

# Statistik om skador och förgiftningar behandlade i slutenvård 2023

Under 2023 var 145 000 personer inskrivna på sjukhus till följd av en skadehändelse, vilket motsvarar 18 procent av samtliga som var inskrivna på sjukhus. Skadehändelserna omfattar drygt 94 000 personer som vårdats för olycksfall, 43 000 som vårdats för komplikationer, 6 200 som vårdats för självskada samt 1 200 som vårdats för skador orsakade av våld.

## Lika många inskrivna som 2022

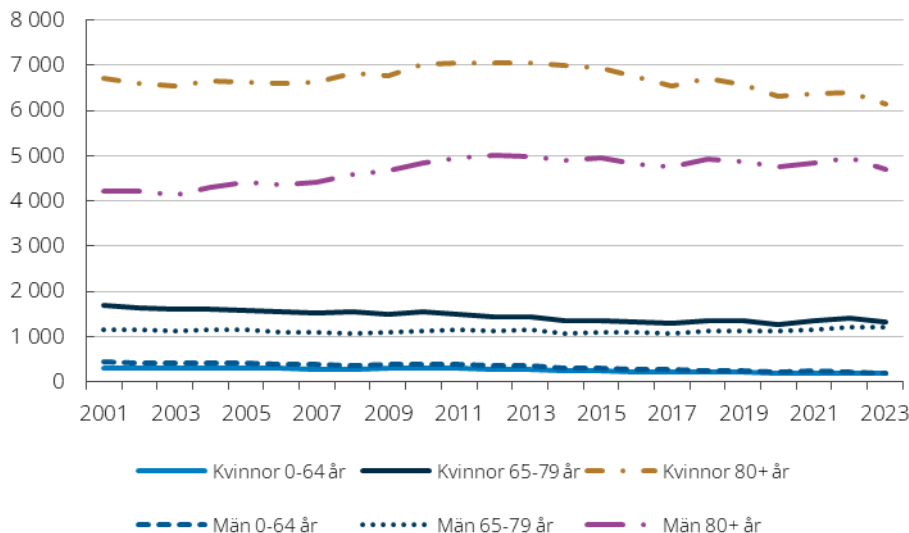
Under 2023 var lika många, 145 000 personer, inskrivna på sjukhus till följd av en skadehändelse som 2022. Av dessa var knappt 74 000 kvinnor (51 procent) och knappt 71 000 män (49 procent). Vård till följd av olycksfall var vanligast, knappt 94 000 personer, vilket motsvarar 65 procent av alla skadehändelser. Drygt 43 000 personer vårdades för komplikationer i vården. Ungefär 6 200 personer vårdades för självskada (avsiktlig självdestruktiv handling) och knappt 1 200 personer vårdades till följd av våld (övergrepp av annan person). Sett ur ett 10-årsperspektiv har antalet som slutenvårdats till följd av skadehändelse minskat med 5 procent. Minskningen har skett bland olycksfall, självskaador och övergrepp av annan person.

## Tre av fyra olyckor är fallolyckor

Liksom tidigare år är fallolyckor den i särklass vanligaste skadeorsaken till slutenvård på sjukhus. Fallolyckor utgör 75 procent av olycksfallen, vilket motsvarar knappt 70 000 personer, fördelat på närmare 40 000 kvinnor (57 procent) och omkring 30 000 män (43 procent). Skillnaden mellan könen är mindre när det gäller olycksfall generellt. Fallolyckor drabbar framförallt äldre och år 2023 var 77 procent av de slutenvårdade 65 år eller äldre. Bland kvinnor var andelen 82 procent och bland män 71 procent. I åldersgruppen 80 år eller äldre utgjorde fallolyckor 92 procent av alla olyckshändelser.

**Figur 1. Fallolyckor, fördelat på kön och ålder, 2001–2023**

Antal patienter per 100 000 invånare som skrivits ut från sjukhus



Källa: Patientregistret, Socialstyrelsen

## Lårbensfraktur är vanligast

Bland personer som slutenvårdats för en skada är lårbensfraktur den vanligaste huvuddiagnosen. År 2023 vårdades knappt 19 000 personer för lårbensfraktur, varav 64 procent kvinnor och 36 procent män. Antalet personer som slutenvårdats var ungefär detsamma som 2022. Sett ur ett 10-årsperspektiv har antalet patienter som slutenvårdats för lårbensfraktur varit relativt konstant. Om hänsyn tas till åldersförändringar i befolkningen har det dock skett en nedgång.

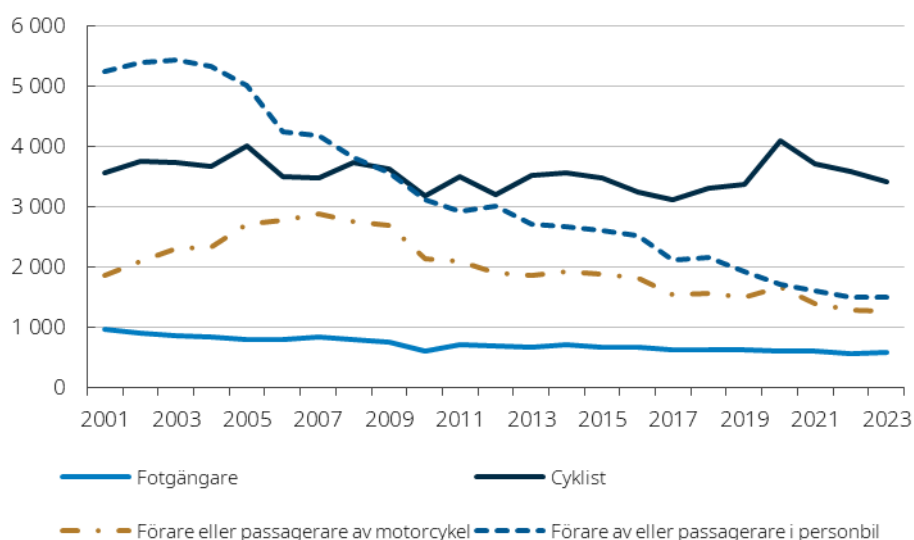
## Färre vägtrafikolyckor

År 2023 var cirka 7 000 personer inskrivna på sjukhus till följd av en vägtrafikolycka, vilket är det lägsta antalet under hela mätperioden 2001–2023. Sedan början av 2000-talet har antalet personer som slutenvårdats till följd av vägtrafikolyckor minskat med ungefär 5 000 personer. En stor del av minskningen handlar om att färre vårdats till följd av olyckor med personbil. Olyckor med personbil var på samma nivå 2023 som under 2022, 1 500 personer. Jämfört med år 2001 har det skett en minskning då antalet var 5 200 personer. År 2023 vårdades cirka 3 400 personer inskrivna på sjukhus till följd av cykelolyckor. Detta antal har varit relativt stabilt under 2000-talet. I statistiken klassas eldrivna enpersonsfordon utan trampor, till exempel elsparkcyklar, som cykel. För tio år sedan var slutenvård på sjukhus efter vägtrafikolyckor klart vanligast bland personer i åldern 15–24 år, både i antal personer och antal personer per 100 000 invånare. Sett ur ett 10-årsperspektiv har det skett en stor

minskning för denna åldersgrupp. Detta gäller inte för åldersgruppen 80 år eller äldre, då inga större förändringar skett. Under 2023 var det fler, när det kommer till antal personer per 100 000 invånare, i åldern 80 år eller äldre som slutenvårdades till följd av vägtrafikolycka än personer i övriga åldersgrupper. Det finns stora könsskillnader när det gäller antalet som vårdas i slutenvård till följd av vägtrafikolycka. Nästan dubbelt så många män som kvinnor vårdas.

**Figur 2. Vägtrafikolyckor, bland några trafikantgrupper, 2001–2023**

Antal patienter som skrivits ut från sjukhus



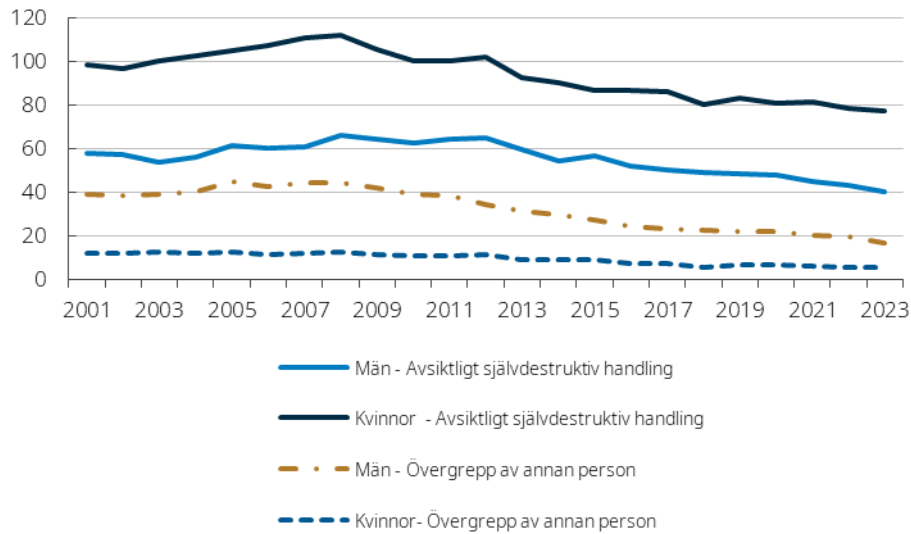
Källa: Patientregistret, Socialstyrelsen

## Något färre vårdade till följd av våld

År 2023 var det knappt 6 200 personer inskrivna på sjukhus för självskador (avsiktligt självdestruktiv handling). Sedan 2012 har det setts en nedåtgående trend bland personer som vårdats på sjukhus efter självskada. Under 2023 fortsatte denna trend då cirka 200 personer färre vårdades jämfört med 2022. Sedan 2021 vårdas dock fler unga flickor, yngre än 15 år, vilket även var fallet 2023. För både män och kvinnor är det vanligast att vårdas för självskada i åldern 15–24. Närmare nio av tio, vilket motsvarar knappt 5 400 personer, av alla som slutenvårdats för en självskada har skadat sig genom förgiftning, till exempel med läkemedel. Under 2023 var knappt 1 200 personer inskrivna på sjukhus till följd av våld (övergrepp av annan person), fördelat på 74 procent män och 26 procent kvinnor. Detta är den lägsta siffran under mätperioden 2001–2023. Minskningen gäller både män och kvinnor. Även om det sedan början av 2000-talet skett en markant minskning i antal vårdade till följd av våld har vårdade till följd av övergrepp med skjutvapen ökat.

**Figur 3. Utveckling avsiktligt självdestruktiv handling respektive övergrepp av annan person, fördelat på kön, 2001–2023**

Antal patienter per 100 000 invånare som skrivits ut från sjukhus

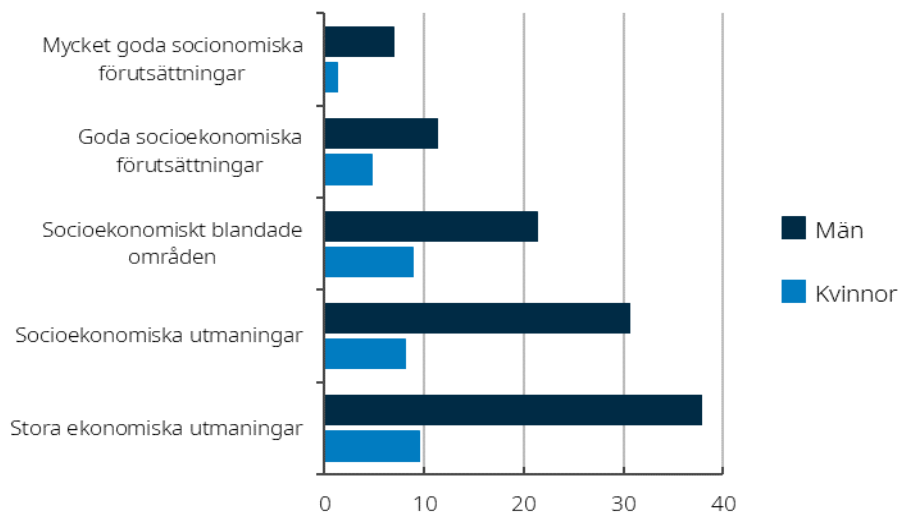


Källa: Patientregistret, Socialstyrelsen

Bland personer bosatta i socioekonomiskt utsatta områden är det vanligare att slutenvårdas till följd av våld, jämfört med personer bosatta i andra områdestyper. Detta gäller både bland män och kvinnor. Det är minst vanligt att personer som är bosatta i områden med mycket goda socioekonomiska förutsättningar slutenvårdas för våld, både bland män och kvinnor. Områdesskillnaderna när det gäller vård till följd av övergrepp av annan person är större bland män än bland kvinnor.

**Figur 4. Övergrepp av annan person fördelat på områdestyp och kön, 2023**

Antal patienter per 100 000 invånare som skrivits ut från sjukhus, åldersstandardiserat



Källa: Patientregistret, Socialstyrelsen. Statistikmyndigheten SCB

### **Områdestyp och regionala statistikområden**

Områdestyp är ett mått för socioekonomiska förutsättningar. Måttet bygger på ett index som innehåller andel personer med låg ekonomisk standard, andel personer med förgymnasial utbildning och andelen med ekonomiskt bistånd och/eller långtidsarbetslösa. Totalt finns det fem områdestyper som sträcker sig från områden med mycket stora socioekonomiska utmaningar (1) till områden med mycket goda socioekonomiska förutsättningar (5). Områdena är kategoriserade utifrån regionala statistikområden, RegSo. RegSo delar in Sverige i 3 363 områden som följer läns- och kommungränserna och dessa uppgifter uppdateras årligen med utgångspunkt i befolkningen per den 31 december.

## Stora regionala skillnader

När det gäller vissa typer av skadehändelser finns det stora regionala skillnader. Skillnaderna behöver dock inte endast bero på att det i vissa län finns en högre risk att drabbas. Till exempel minskar skillnaderna i fallolyckor mellan länen då hänsyn tas till hur åldersstrukturen i länet ser ut. Beslutet att lägga in en person kan bero på organisatoriska orsaker men också rent praktiska, såsom avstånd mellan sjukhuset och hemmet. Skillnader mellan länen kan även bero på hur strukturerat vården arbetar med bland annat journalföring och kodning inom specifika områden, vilket i sin tur påverkar statistiken.

### **Mer information**

Du hittar fler tabeller, diagram och annan information här (välj Tillhörande dokument och bilagor): [www.socialstyrelsen.se/statistik-och-data/statistik/alla-statistikamnen/skador-och-forgiftningar](http://www.socialstyrelsen.se/statistik-och-data/statistik/alla-statistikamnen/skador-och-forgiftningar)

För dig som vill göra egna sökningar i statistikdatabasen:

[www.socialstyrelsen.se/statistik-och-data/statistik/statistikdatabasen](http://www.socialstyrelsen.se/statistik-och-data/statistik/statistikdatabasen)

## Kontakt:

Jonathan Lindström

Telefon: 075-247 30 00

E-post: [patientregistret@socialstyrelsen.se](mailto:patientregistret@socialstyrelsen.se)