

# Statistik om ekonomiskt bistånd 2019

**Antalet biståndsmottagare och biståndshushåll minskade år 2019. Drygt 202 000 hushåll fick ekonomiskt bistånd någon gång under 2019 vilket motsvarar ungefär vart tjugonde hushåll i Sverige. Det var femte året i följd som antalet biståndshushåll minskade. Biståndsbeloppet per hushåll ökade något, liksom den genomsnittliga tidsperiod som biståndet utgätt.**

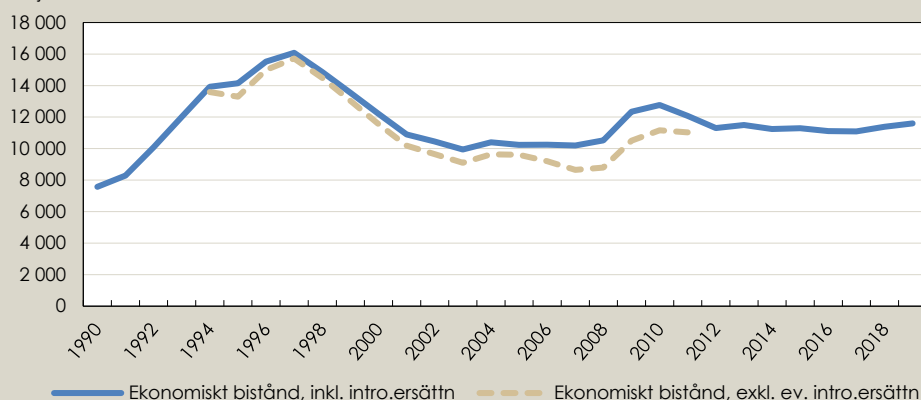
## Biståndets utveckling över tid

Antalet biståndsmottagare och biståndshushåll minskade år 2019. Det var femte året i följd som antalet biståndshushåll minskade. Antalet biståndsmottagare var nära 382 000. Av dessa var omkring 116 000 kvinnor, 133 000 män och 133 000 barn.

Under 2019 betalade kommunerna ut 11,6 miljarder kronor i ekonomiskt bistånd. Utbetalningarna ökade med 2 procent i fasta priser jämfört med år 2018. En förklaring till att utbetalningarna ökade är att den genomsnittliga period som ett hushåll fick ekonomiskt bistånd under året ökade något, från 6,7 till 6,9 månader. Det utbetalade biståndet har under de två senaste åren ökat efter att ha planat ut åren efter finanskrisen, 2009–2010, men befinner sig på en lägre nivå än under åren 2009–2010 (figur 1).

**Figur 1. Utbetalt ekonomiskt bistånd (exkl introduktionsersättning) avseende 1990-2019, miljoner kronor i fasta priser 2019**

Miljoner kr



Källa: registret för ekonomiskt bistånd, Socialstyrelsen

## Ålder och kommun spelar roll

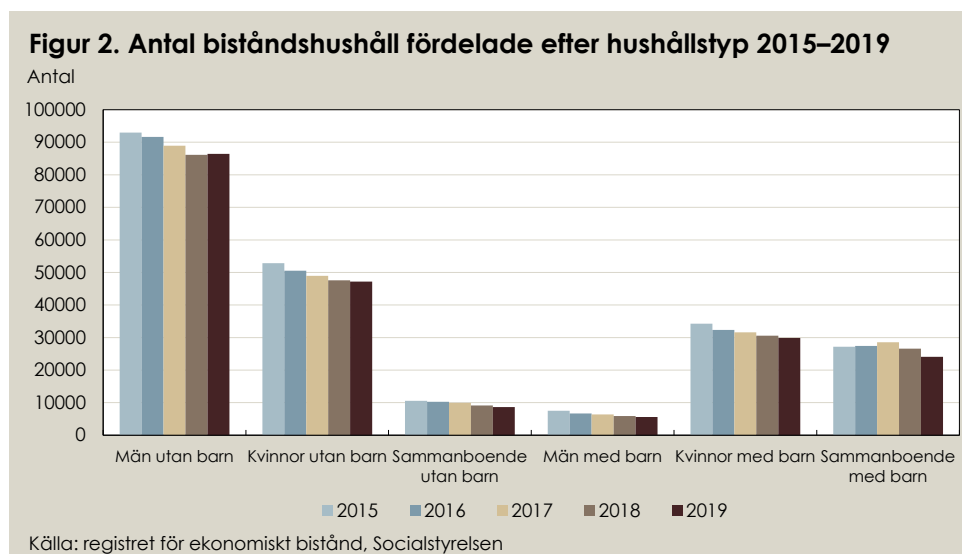
Behovet av ekonomiskt bistånd skiljer sig åt mellan olika åldersgrupper. Den vanligaste förekommande åldersgruppen under 2019 var 30–39 åringar. Av rikets alla vuxna biståndsmottagare var nära 40 procent i åldern 30–49 år. Av

dessa biståndsmottagare var 67 procent utrikesfödda. Det finns många orsaker till varför kvinnor och män inte kan försörja sig och sin familj, men oftast handlar det om arbetslöshet, sjukdom eller sociala hinder av olika slag. Av alla vuxna biståndsmottagare var omkring hälften arbetslösa under 2019 [1].

Andelen invånare med ekonomiskt bistånd varierar mycket mellan olika typer av kommuner. Exempelvis påverkar befolkningssammansättning, arbetsmarknad och befolkningens utbildningsnivå det samlade behovet av ekonomiskt bistånd. I Filipstad, Hällefors och Ludvika fick mer än tio procent av befolkningen ekonomiskt bistånd. I kommunerna Lidingö, Olofström och Solna hade en andel biståndsmottagare som låg under en procent. För riket var motsvarande andel 3,7 procent under 2019. För Stockholm och Göteborg redovisas statistiken på stadsdelsnivå och även där ses stora skillnader mellan olika stadsdelar.

## Det vanligaste biståndshushållet

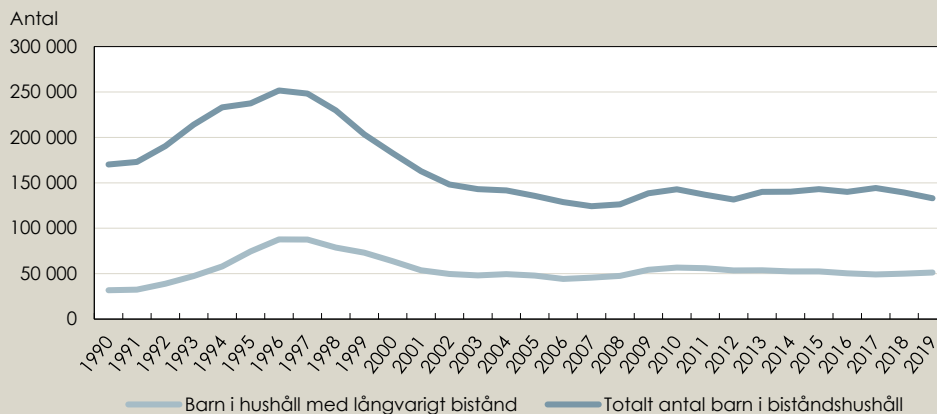
Det vanligaste biståndshushållet är ensamstående män utan barn (figur 2). Om man däremot tar hänsyn till hushållstyp totalt i befolkningen, så är det vanligast med ekonomiskt bistånd bland ensamstående kvinnor med barn.



## Barn i biståndshushåll

Antal barn i biståndshushåll under 2019 var strax över 133 000, och har minskat med strax över 4 procent sedan 2018. Antalet barn i hushåll med långvarigt bistånd under 2019 ökade med nära 1 300 från dryga 50 000 år 2018. När det gäller det totala antalet barn i hushåll med långvarigt bistånd har nivån varit relativt konstant de senaste åren (figur 3).

**Figur 3. Antal barn i biståndshushåll, totalt samt i hushåll med långvarigt bistånd 1990–2019**



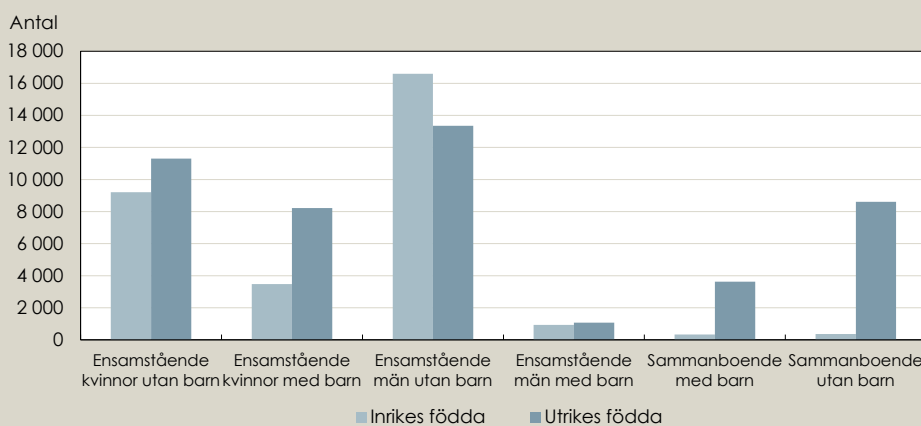
Källa: registret för ekonomiskt bistånd, Socialstyrelsen

## Långvarigt bistånd

Under 2019 fick 40 procent av de vuxna biståndsmottagarna långvarigt bistånd, det vill säga bistånd i 10 månader eller mer. Av dessa var ungefär hälften kvinnor. Två tredjedelar av de vuxna biståndsmottagarna med långvarigt bistånd var utrikesfödda. Det motsvarar i stort 2018 års nivåer.

Den vanligaste typen av hushåll med långvarigt bistånd är ensamstående män utan barn, både för inrikes- och utrikes födda. Långvarigt ekonomiskt bistånd bland sammanboende hushåll med eller utan barn var vanligare bland utrikes födda jämfört med inrikes födda (figur 4).

**Figur 4. Hushåll med långvarigt bistånd efter hushållstyp och födelse land år 2019**



Källa: registret för ekonomiskt bistånd, Socialstyrelsen

### Ekonomiskt bistånd

Ekonomiskt bistånd består av två delar; försörjningsstöd och stöd till livsföringen i övrigt. Försörjningsstöd ska täcka den löpande försörjningen och avser skäligena kostnader för livsmedel, kläder och skor, lek och fritid, förbrukningsvaror, hälsa och hygien samt dagstidning och telefon (riksnorm 2019), samt boende, hushållsel, arbetsresor, hemförsäkring samt medlemskap i fackförening och arbetslöshetskassa. I livsföringen i övrigt ingår andra nödvändiga utgifter vid sidan av försörjningen, som exempelvis kostnader för barnomsorg, läkarvård, medicin och tandvård.

För mer information om ekonomiskt bistånd se [www.socialstyrelsen.se/ekonomiskt-bistand](http://www.socialstyrelsen.se/ekonomiskt-bistand)

## Referenser

1. Socialstyrelsen. Hämtad 2020-05-29 från webbplats: <https://www.socialstyrelsen.se/globalassets/sharepoint-dokument/artikelkatalog/statistik/2019-10-6405.pdf>

### Mer information

Du hittar fler tabeller, diagram här (välj *Tillhörande dokument och bilder*):

[www.socialstyrelsen.se/statistik-och-data/statistik/statistikammen/ekonomiskt-bistand/](http://www.socialstyrelsen.se/statistik-och-data/statistik/statistikammen/ekonomiskt-bistand/)

För dig som vill göra egna sökningar i statistikdatabasen:

[www.socialstyrelsen.se/statistik-och-data/statistik/statistikdatabasen/](http://www.socialstyrelsen.se/statistik-och-data/statistik/statistikdatabasen/)

Antonio Espinoza (frågor om statistik)

Telefon: 075-247 30 00

E-post: [antonio.espinoza@socialstyrelsen.se](mailto:antonio.espinoza@socialstyrelsen.se)

Daniel Svensson (frågor om statistik)

Telefon: 075 247 30 00

E-post: [daniel.svensson@socialstyrelsen.se](mailto:daniel.svensson@socialstyrelsen.se)

Samira Aqil, (sakkunnig)

Telefon: 075-247 30 00

E-post: [samira.aqil@socialstyrelsen.se](mailto:samira.aqil@socialstyrelsen.se)