

# Dödsorsaker 2014

Causes of Death 2014

SVERIGES OFFICIELLA STATISTIK  
Statistik – Hälso- och Sjukvård  
**Dödsorsaker 2014**

OFFICIAL STATISTICS OF SWEDEN  
Statistics – Health and Medical Care  
**Causes of Death 2014**

*Information: Jesper Hörnblad 075-247 35 82*

*Tidigare publicering:* Publikationen Dödsorsaker har för åren 1911–1993 utkommit under samma titel i serien Sveriges officiella statistik (utgivare Statistiska Centralbyrån). Från och med 1994 ges statistiken ut av Socialstyrelsen.

För åren 1751–1830 publicerades dödsorsaksuppgifter för hela befolkningen i Tabellkommissionens berättelser. Mellan 1831 och 1910 omfattade dödsorsaksstatistiken för riket endast självmord, brott, olyckshändelser, farsoter och dödsfall i barnsbörd. Till år 1851 ingick den i Tabellkommissionens berättelser och mellan 1851 och 1910 i serien Bidrag till Sveriges officiella statistik, A) Befolkningsstatistik.

*Previous publication:* The annual report Causes of death has been published by Statistics Sweden for the years 1911–1993 under the same title. From the issue of 1994, the publishing are produced by the National Board of Health and Welfare.

For the years 1751–1830 statistics on all causes of deaths were published in the reports of the Table Commission. From 1831 to 1910 the national statistics only comprehended causes such as suicide and other violent deaths, epidemics, and maternal deaths. The statistics were published in the reports of the Table Commission until 1851 and in the series Contribution to the Official Statistics of Sweden, A) Population Statistics in 1851–1910.

Denna publikation skyddas av upphovsrättslagen. Vid citat ska källan uppges. För att återge bilder, fotografier och illustrationer krävs upphovsmannens tillstånd.

Publikationen finns som pdf på Socialstyrelsens webbplats. Publikationen kan också tas fram i alternativt format på begäran. Frågor om alternativa format skickas till [alternativaformat@socialstyrelsen.se](mailto:alternativaformat@socialstyrelsen.se)

ISSN	1400-3511
ISBN	978-91-7555-334-4
Artikelnummer	2015-8-1
Publicerad	<a href="http://www.socialstyrelsen.se">www.socialstyrelsen.se</a> , augusti 2015

# Förord

För tjugoförsta året i rad ger Socialstyrelsen ut publikationen *Dödsorsaker*. Avsikten med publikationen är i första hand att ge en samlad beskrivning av den orsaksspecifika dödligheten. I rapporten redovisas utvecklingen över tid samt dödsorsaksmönstret för år 2014 regionalt och på riksnivå. Mer information om dödsorsaksregistret och en separat metodrapport, *Dödsorsaksstatistik – Historik, produktionsmetoder och tillförlitlighet*, innehållande historik, produktionsmetoder och statistikens tillförlitlighet finns på Socialstyrelsens webbplats [www.socialstyrelsen.se/register/dodsorsaksregistret](http://www.socialstyrelsen.se/register/dodsorsaksregistret).

Dödsorsaksstatistik finns också tillgänglig i statistikdatabasen på Socialstyrelsens webbplats [www.socialstyrelsen.se/statistik/statistikdatabas](http://www.socialstyrelsen.se/statistik/statistikdatabas).

Uppgift om dödsorsak ska vid varje dödsfall rapporteras till dödsorsaksregistret vid Socialstyrelsen. Statistiken syftar till att allmänhet och samhällsaktörer är välinformerade om förhållanden och utveckling inom hälsa, vård och omsorg, så att en saklig debatt kan föras och väl underbyggda beslut fattas.

Publikationen har sammanställts av Jesper Hörnblad.

Stockholm i augusti 2015

Lars Grönvik  
Enhetschef  
Statistik 1  
Avdelningen för statistik och jämförelser



# Innehåll

Förord .....	3
Sammanfattning .....	7
Omfattning och bearbetning .....	8
Summary.....	9
Coverage and data processing .....	10
List of terms.....	11
Diagramförteckning.....	12
Tabellförteckning .....	16
Definitioner och begrepp .....	18
Statistiska mått .....	18
Datainsamling och bearbetning.....	22
Statistikens omfattning och kvalitet .....	22
Dödsorsaksmönstret 2014.....	26
Åldersfördelning.....	27
Dödsorsaksutveckling 1987–2014.....	29
Totaldödlighet .....	29
Cancer .....	31
Kroniska sjukdomar i nedre luftvägarna .....	34
Yttre orsaker till död .....	35
Influensa .....	38
Demens .....	38
Diabetes .....	39
Alkohol- och drogrelaterad dödlighet.....	39
Plötslig spädbarnsdöd (SIDS).....	41
Åtgärdbar dödlighet .....	42
Obduktioner .....	45
Dödlighet efter utbildningsnivå .....	46
Kommentarer till enskilda tabeller.....	51
Tabeller .....	56
Bilaga 1. Blanketter.....	241
Bilaga 2. Variabelförteckning.....	245
Bilaga 3. Europeisk förkortad dödsorsakslista .....	249
Bilaga 4. Möjligheter till specialuttag.....	253
Bilaga 5. Data till diagrammen .....	255



# Sammanfattning

År 2014 avled 89 062 personer i Sverige, varav 45 622 kvinnor och 43 440 män. Detta är en minskning i absoluta tal med 1,6 procent jämfört med år 2013. Nästan tre fjärdedelar (71 procent) av samtliga dödsfall inträffade vid 75 års ålder eller däröver. Totalt avled 940 per 100 000 kvinnor och 897 per 100 000 män. Jämfört med 2013 innebär detta en minskning med 3,3 procent för kvinnorna och med 1,7 procent för männen.

Sedan slutet av 1980-talet har dödligheten för de flesta dödsorsaksgrupper minskat, både för kvinnor och för män. Om hänsyn tas till ålder ligger dödstalen generellt lägre för kvinnor än för män. Den vanligaste dödsorsaken är hjärt- och kärlsjukdomar som var underliggande dödsorsak för 37 procent av kvinnorna och för 36 procent av männen. För hjärt- och kärlsjukdomar har dödstalen sjunkit kontinuerligt under perioden 1987–2014, från 148 år 1987 till 52 år 2014 per 100 000 kvinnor i åldrarna 15–74 år. För männen har motsvarande dödstal sjunkit från 406 till 121.

Tumörer utgör den näst vanligaste dödsorsaken och svarar för 24 procent av dödsfallen bland kvinnorna och för 28 procent bland männen. Bland kvinnor har dödligheten i lungcancer ökat och sedan år 2005 står den för den största delen av dödsfallen i tumörer bland kvinnor. Trots att antalet döda i prostatacancer har minskat under de senaste åren är detta fortfarande den tumörform som står för flest döda bland männen.

Även den åtgärdbara dödligheten har gått ned sedan slutet av 1980-talet till 2014. År 2014 räknades 20,1 procent av alla dödsfall i åldrarna 1–79 år som åtgärdbara. Av dessa kan 9,3 procent hänföras till diagnoser som bedöms vara möjliga att påverka med medicinska insatser (sjukvårdsindikatorer) och 10,8 procent kan hänföras till diagnoser som bedöms vara möjliga att påverka med hälsopolitiska åtgärder (hälsopolitiska indikatorer). Både kvinnornas och männens dödstal för sjukvårdsindikatorer har halverats sedan slutet av 1980-talet. Även den åtgärdbara dödligheten avseende hälsopolitiska indikatorer för män har sjunkit. Att kvinnornas dödlighet för de hälsopolitiska indikatorerna inte minskat utan ökat under perioden beror på den ökade dödligheten i lungcancer. Ökningen har dock avstannat under de senaste åren.

Narkotikarelaterad dödlighet har ökat sedan år 1987 och sedan år 2011 kan man se en kraftig ökning från 467 till 765 dödsfall år 2014 vilket motsvarar 6,4 respektive 10,3 dödsfall per 100 000 invånare. Männen är kraftigt överrepresenterade och 2014 utgjorde denna grupp 85 procent av dödsfallen. Samtidigt kan man bland männen se en minskning i alkoholrelaterade dödsfall under perioden 1987–2014, från 40,5 till 31,4 dödsfall per 100 000 invånare. Alkoholrelaterad dödlighet har för kvinnor under perioden 1987–2014 legat på en relativt stabil nivå med cirka 10 dödsfall per 100 000 invånare.

Dödstalen skiljer sig markant mellan grupper med olika utbildningsnivå med lägre dödlighet bland de med högre utbildning. Till exempel är dödstalen för hjärt- och kärlsjukdomar mer än dubbelt så höga bland kvinnor med enbart grundskoleutbildning jämfört med kvinnor med eftergymnasial utbildning i åldern 65–79 år. Dödstalen har dock gått ner inom samtliga utbildningsnivåer sedan början av 1990-talet.

## Omfattning och bearbetning

Statistiken omfattar samtliga döda under 2014 som vid dödsfallet var folkbokförda i Sverige, oavsett om dödsfallet inträffade i eller utanför Sverige och oavsett om personen var svensk medborgare eller inte. Dödsorsaksintyg saknas för 1,0 procent av dödsfallen. Dessa finns med i dödsorsaksregistret men utan medicinsk information.

Från och med 1997 kodas och klassificeras dödsorsakerna enligt den tionde revisionen av den *internationella* sjukdomsklassifikationen (ICD-10), inklusive de uppdateringar som beslutats av Världshälsoorganisationen (WHO).

Kvaliteten på dödsorsaksstatistiken kan variera beroende på bland annat hur dödsorsaken fastställts och hur noggrant läkaren rapporterat diagnoserna till Socialstyrelsen. Det bör noteras att trender över tid inte enbart påverkas av förändringar i dödsorsaksmönstret utan också av omständigheter som nya diagnosmetoder och ändrade sjukdomsbegrepp, förändringar i klassifikationssystemet och andra ändringar i den statistiska bearbetningen.

En separat metodrapport som innehåller historik, produktionsmetoder och statistikens tillförlitlighet finns på Socialstyrelsens webbplats [www.socialstyrelsen.se/register/dodsorsaksregistret](http://www.socialstyrelsen.se/register/dodsorsaksregistret).



# Summary

The number of deaths in 2014 was 89 062, of which 45 622 women and 43 440 men. In absolute numbers this is a decrease by 1.6 percent compared to 2013. Almost three quarters (71 percent) of all deaths occurred at age 75 years and above. The total death rate was 940 per 100 000 women and 897 per 100 000 men. Compared to 2013 this is a decrease by 3.3 percent for women and 1.7 percent for men.

For most causes of death the mortality was lower in 2014 than twenty years ago, both for women and for men, although mortality is generally lower for women. The most common cause of death for both women and men is diseases of the circulatory system, which in 2014 was the underlying cause of death in 37 percent of women and in 36 percent of men. However, the death rates for circulatory diseases are decreasing. In 1987, the death rate per 100 000 women aged 15–74 years was 148 and was 52 in 2014. For men, the death rate decreased from 406 in 1987 to 121 per 100 000 men in 2014.

The second most common cause of death is neoplasm (24 percent for women and 28 percent for men). The number of deaths due to lung cancer among women has increased since the late 1980s and since the year 2005 lung cancer is the type of neoplasm that causes most female deaths. Prostate cancer is the neoplasm that accounts for the highest amount of deaths among men. The total mortality in prostate cancer has decreased somewhat since the beginning of the year 2000 and there is also a small decrease in men aged 15–74 years.

In 2014, 20.1 percent of all deaths in ages 1–79 were due to “avoidable” causes of death where of 9.3 percent were included in the list of medical care indicators, and 10.8 percent of the causes were considered as health policy indicators. All in all, the trend for “avoidable” causes of death is decreasing, except for health policy indicators in women. This is due to the rising number of deaths from lung cancer, although this increase seems to level off in the last six years.

Drug-related mortality has increased since 1987. Since 2011, one can see a sharp increase from 467 to 765 deaths in 2014 corresponding to 6.4 to 10.3 deaths per 100 000 population. Men are overrepresented in this group, accounting for 85 percent of the drug-related deaths in the year 2014. At the same time, there is a reduction in alcohol-related deaths during the period 1987-2014, from 40.5 to 31.4 deaths per 100 000 population. Alcohol-related mortality among women in the period 1987-2014 remained at a relatively stable level of around 10 deaths per 100 000 population.

The death rate differs substantially between groups with different levels of education, with lower death rates among those with higher education. For example, the death rate in diseases of the circulatory system is more than twice as high for women when comparing those with compulsory education to those with post-secondary education in the age group 65–79 years. The total mortality rate however has decreased in all educational levels during the last twenty years.

## Coverage and data processing

The National Board of Health and Welfare aims at including all deaths among Swedish residents, whether the deceased was a Swedish citizen or not and whether the death occurred in Sweden or abroad. However, in 1.0 per cent of all deaths reported to the central population register, the Board of Health and Welfare was not able to obtain a death certificate. Information on these deaths is still included in the causes of death register but without any medical information. Non-residents dying in Sweden are not included in the statistics.

The causes of death are classified according to the English version of the International Statistical Classification of Diseases and Related Health Problems, Tenth Revision (ICD-10), including the official updates published on the World Health Organization's (WHO) website.

The quality of the statistics varies, mainly with the quality and thoroughness of the examination of the cause of death and the accuracy with which the physician has reported the findings on the death certificate. Changes in diagnostic methods, medical concepts and vocabulary, the classification system or processing methods may also influence time trends.

# List of terms

absoluta tal	number
antal	number
dag(ar)	day(s)
detaljlistan	ICD Detailed List
död, dödsfall	death, case of death
döda	deaths
dödsfall utomlands	deaths abroad
dödsorsak	cause of death
dödsplats	place of death
efter döden, före döden	after death, before death
eftergymnasial utbildning	post-secondary education
första levnadsåret	first year of life
grund för dödsorsaksuppgift	basis of cause certification
grundskola	compulsory education
gymnasial utbildning	upper secondary education
hälsopolitiska indikatorer	health policy indicators
kvinnor (Kv)	women, females (F)
kvot	rate, ratio
kön	sex
landsting	county council
medelfolkmängd	mean population
medicinsk undersökning	medical examination
multipla dödsorsaker	multiple causes of death
månad(er)	month(s)
män (M)	men, males (M)
obduktion, klinisk	autopsy, clinical
obduktion, rättsmedicinsk	autopsy, forensic
riket	Sweden
samtliga	total
samtliga dödsfall	all deaths
samtliga dödsorsaker	all causes of death
sjukhus, på, utanför	hospital, in, outside
sjukvårdsrelaterade indikatorer	medical care indicators
standardiserade dödstal	standardized death rates
underliggande dödsorsak	underlying cause of death
utbildningsnivå	educational level
ålder	age
år	year
åtgärdbar dödlighet	avoidable mortality

# Diagramförteckning

Diagram	Diagram	Sida
Diagram 1. Åldersstandardiserade dödstal i riket år 1987-2014 med befolkningen år 2000 respektive år 2014 som standardpopulation	Diagram 1. Age-standardized death rates in the country in 1987-2014 with the population in 2000 and 2014 as the standard population	21
Diagram 2. Åldersfördelning för kvinnor, män respektive hela befolkningen år 2014	Diagram 2. Age distribution of women, men and both respectively in 2014	21
Diagram 3. Antal döda per 100 000 invånare uppdelat på kön, åldersstandardiserat respektive inte åldersstandardiserat, år 1987-2014	Diagram 3. Number of deaths per 100 000 inhabitants by gender, age standardized and crude, year 1987-2014	22
Diagram 4. Bortfall – ej inkomna dödsorsakintyg. Andel av samtliga aviserade dödsfall utan uppgift om dödsorsak	Dropout – not received death certificates. Percentage of all deaths announced without specified cause of death	24
Diagram 5. Underliggande dödsorsaker år 2014 uppdelade på kön i procent	Diagram 5. Underlying causes of death in 2014 by gender in percent	26
Diagram 6. Procentuell könsfördelning av dödsfall i olika åldergrupper, år 2014	Diagram 6. Percentage sex distribution of deaths in the various age groups, year 2014	24
Diagram 7. Dödlighet i riket 1987–2014, kvinnor respektive män totalt och i åldrarna 15-74 år. Åldersstandardiserade dödstal per 100 000.	Diagram 7. Deaths in Sweden 1987–2014, all women, all men and 15–74 years of age. Age standardized death rates per 100 000.	28
Diagram 8. Dödlighet i hjärt- och kärlsjukdomar (ICD-10 I00-I99) år 1987-2014, kvinnor respektive män totalt och i åldrarna 15-74 år. Åldersstandardiserade dödstal per 100 000.	Diagram 8. Deaths from diseases in the circulatory system (ICD-10 I00-I99) 1987-2014, all women, all men and 15–74 years of age. Age standardized death rates per 100 000.	29
Diagram 9. Dödlighet i ischemiska hjärtsjukdomar (ICD-10 I20-I25) år 1987-2014, kvinnor respektive män totalt och i åldrarna 15-74 år. Åldersstandardiserade dödstal per 100 000.	Diagram 9. Deaths from ischemic heart disease (ICD-10 I20-I25) 1987-2014, all women, all men and 15–74 years of age. Age standardized death rates per 100 000.	29
Diagram 10. Dödlighet från sjukdomar i hjärnans kärl (ICD-10 I60-I69) år 1987-2014, kvinnor respektive män totalt och i åldrarna 15-74 år. Åldersstandardiserade dödstal per 100 000.	Diagram 10. Deaths from cerebral diseases (ICD-10 I60-I69) 1987-2014, all women, all men and 15–74 years of age. Age standardized death rates per 100 000.	29
Diagram 11. Dödlighet i tumörer (ICD-10 C00-D48) år 1987–2014, kvinnor respektive män totalt och i åldrarna 15-74 år. Åldersstandardiserade dödstal per 100 000.	Diagram 11. Deaths from cancer (ICD-10 C00-D48) 1987–2014, all women, all men and 15–74 years of age. Age standardized death rates per 100 000.	30

Diagram 12. Dödlighet i lungcancer (ICD-10 C34) år 1987–2014, kvinnor respektive män totalt och i åldrarna 15-74 år. Åldersstandardiserade dödstal per 100 000.	Diagram 12. Deaths from lung cancer (ICD-10 C34) 1987–2014, all women, all men and 15–74 years of age. Age standardized death rates per 100 000.	31
Diagram 13. Dödlighet i bröstcancer (ICD-10 C50) år 1987–2014, kvinnor totalt samt i åldrarna 15–74 år. Åldersstandardiserade dödstal per 100 000.	Diagram 13. Deaths from breast cancer (ICD-10 C50) 1987–2014, all women, all men and 15–74 years of age. Age standardized death rates per 100 000.	31
Diagram 14. Dödlighet i prostatacancer (ICD-10 C61) år 1987–2014, män totalt samt i åldrarna 15–74 år. Åldersstandardiserade dödstal per 100 000.	Diagram 14. Deaths from prostate cancer (ICD-10 C61) 1987–2014, all men and 15–74 years of age. Age standardized death rates per 100 000.	32
Diagram 15. Dödlighet i malignt melanom (ICD-10 C43) år 1987–2014, kvinnor respektive män totalt och i åldrarna 15-74 år. Åldersstandardiserade dödstal per 100 000.	Diagram 15. Deaths from malignant melanoma (ICD-10 C43) 1987–2014, all women, all men and 15–74 years of age. Age standardized death rates per 100 000.	32
Diagram 16. Dödlighet i magsäckscancer (ICD-10 C16) år 1987–2014, kvinnor respektive män totalt och i åldrarna 15-74 år. Åldersstandardiserade dödstal per 100 000.	Diagram 16. Deaths from stomach cancer (ICD-10 C16) 1987–2014, all women, all men and 15–74 years of age. Age standardized death rates per 100 000.	33
Diagram 17. Dödlighet i livmoderhalscancer (ICD-10 C53) år 1987–2014, kvinnor totalt och i åldrarna 15-74 år. Åldersstandardiserade dödstal per 100 000.	Diagram 17. Deaths from cervix cancer (ICD-10 C53) 1987–2014, all women and 15–74 years of age. Age standardized death rates per 100 000.	33
Diagram 18. Dödlighet p.g.a. kroniska sjukdomar i nedre luftvägarna (ICD-10 J40-J47) år 1987–2014, kvinnor respektive män totalt och i åldrarna 15-74 år. Åldersstandardiserade dödstal per 100 000.	Diagram 18. Deaths from lower respiratory diseases (ICD-10 J40-J47) 1987–2014, all women, all men and 15–74 years of age. Age standardized death rates per 100 000.	34
Diagram 19. Dödlighet i olyckor (ICD-10 V01-X59) år 1987–2014, kvinnor respektive män totalt och i åldrarna 15-74 år. Åldersstandardiserade dödstal per 100 000.	Diagram 19. Deaths from accidents (ICD-10 V01-X59) 1987–2014, all women, all men and 15–74 years of age. Age standardized death rates per 100 000.	34
Diagram 20. Dödlighet p.g.a. transportolyckor (ICD-10 V01-V99) år 1987–2014, kvinnor respektive män totalt och i åldrarna 15-74 år. Åldersstandardiserade dödstal per 100 000.	Diagram 20. Deaths from transport accidents (ICD-10 V01-V99) 1987–2014, all women, all men and 15–74 years of age. Age standardized death rates per 100 000.	35
Diagram 21. Dödlighet p.g.a. fallolyckor (ICD-10 W00-W19) år 1987–2014, kvinnor respektive män 65 år eller äldre. Åldersstandardiserade dödstal per 100 000.	Diagram 21. Deaths from falls (ICD-10 W00-W19) 1987–2014, all women 65+ and men 65+. Age standardized death rates per 100 000.	35
Diagram 22. Själv mord (ICD-10 X60-X84) år 1987–2014, kvinnor respektive män totalt och i åldrarna 15-74 år. Åldersstandardiserade dödstal per 100 000.	Diagram 22. Suicides (ICD-10 X60-X84) 1987–2014, all women, all men and 15–74 years of age. Age standardized death rates per 100 000.	35

Diagram 23. Själv mord (ICD-10 X60-X84) inklusive dödsfall med oklart uppsåt (ICD-10 Y10-Y34) år 1987–2014, kvinnor respektive män totalt och i åldrarna 15-74 år. Åldersstandardiserade dödstal per 100 000.	Diagram 23. Suicides (ICD-10 X60-X84), including deaths with uncertain intent (ICD-10 Y10-Y34) 1987–2014, all women, all men and 15–74 years of age. Age standardized death rates per 100 000.	36
Diagram 24. Dödlighet i influensa (ICD-10 J09-J11) år 1987–2014, kvinnor respektive män i åldrarna 65 år eller äldre. Åldersstandardiserade dödstal per 100 000.	Diagram 24. Deaths from the flu (ICD-10 J09-J11) 1987–2014, all women, all men and 65+. Age standardized death rates per 100 000.	37
Diagram 25. Dödlighet i demens (ICD-10 F01, F02, G30-G31) år 1987–2014, kvinnor respektive män 65 år eller äldre. Åldersstandardiserade dödstal per 100 000.	Diagram 25. Deaths from dementia (ICD-10 F01, F02, G30-G31) 1987–2014, women 65+ and men 65+. Age standardized death rates per 100 000.	37
Diagram 26. Dödsfall med diabetes (ICD-10 E10-E34) som underliggande dödsorsak år 1987–2014, kvinnor respektive män totalt och i åldrarna 15-74 år. Åldersstandardiserade dödstal per 100 000.	Diagram 26. Deaths from diabetes (ICD-10 E10-E34) as underlying cause of death 1987–2014, all women, all men and 15–74 years of age. Age standardized death rates per 100 000.	38
Diagram 27. Dödsfall i diabetes (ICD-10 E10-E34) (inklusive bidragande) 1987–2014, kvinnor respektive män totalt och i åldrarna 15-74 år. Åldersstandardiserade dödstal per 100 000.	Diagram 27. Deaths from diabetes (ICD-10 E10-E34), including contributing causes of deaths 1987–2014, all women, all men and 15–74 years of age. Age standardized death rates per 100 000.	38
Diagram 28. Dödsfall med alkoholrelaterad diagnos nämnd på intyget 1987–2014, kvinnor respektive män totalt och i åldrarna 15-74 år. Åldersstandardiserade dödstal per 100 000.	Diagram 28. Deaths with alcohol related diagnoses written on the death certificate 1987–2014, all women, all men and 15–74 years of age. Age standardized death rates per 100 000.	39
Diagram 29. Dödsfall med drogrelaterad diagnos nämnd på intyget 1987–2014, kvinnor respektive män totalt och i åldrarna 15-74 år. Åldersstandardiserade dödstal per 100 000.	Diagram 29. Deaths with drug related diagnoses written on the death certificate 1987–2014, all women, all men and 15–74 years of age. Age standardized death rates per 100 000.	39
Diagram 30. Åtgärdbar dödlighet uppdelat på hälsopolitiska- sjukvårdrelaterade indikatorer och kön år 1987-2014, åldrarna 1–79 år 1987-2014. Åldersstandardiserade dödstal per 100 000.	Diagram 30. Avoidable causes of deaths, women and men aged 1–79 1987-2014. Age standardized death rates per 100 000.	42
Diagram 31. Åtgärdbar dödlighet uppdelat på hälsopolitiska- och sjukvårdsrelaterade indikatorer och kön år 1987-2014, åldrarna 1–79. Förlorade år per 100 000.	Diagram 31. Avoidable causes of deaths, women and men aged 1–79 1987-2014. Lost life years per 100 000.	39
Diagram 32. Förlorade år för övriga dödsorsaker per kön år 1987-2014, åldrarna 1–79 år 1987-2013. Förlorade år per 100 000.	Diagram 32. Other causes of deaths, women and men aged 1–79 1987-2014. Lost life years per 100 000.	43
Diagram 33. Andel obduktioner, år 1987–2014 kvinnor respektive män totalt och i åldrarna 15-74 år. Procent.	Diagram 33. Percent autopsies, 1987–2014, all women, all men and 15–74 years of age. Percent.	44

Diagram 34. Dödlighet efter utbildningsnivå i riket 1992–2014, kvinnor 35–79 år. Ålderstandardiserade dödstal per 100 000 invånare.	Diagram 34. Deaths by level of education in Sweden 1992–2014, women 35–79 years of age. Age standardized death rates per 100 000.	47
Diagram 35. Dödlighet efter utbildningsnivå i riket 1992–2014, män 35–79 år. Ålderstandardiserade dödstal per 100 000 invånare.	Diagram 35. Deaths by level of education in Sweden 1992–2014, men 35–79 years of age. Age standardized death rates per 100 000.	47
Diagram 36. Dödlighet efter utbildningsnivå i hjärt- och kärlsjukdomar (ICD-10 I00-99) i riket 1992–2014, kvinnor 35–79 år. Ålderstandardiserade dödstal per 100 000 invånare.	Diagram 36. Deaths from diseases in the circulatory system (ICD-10 I00-I99) by level of education Sweden 1992–2014, women 35–79 years of age. Age standardized death rates per 100 000 inhabitants.	48
Diagram 37. Dödlighet efter utbildningsnivå i hjärt- och kärlsjukdomar (ICD-10 I00-99) i riket 1992–2014, män 35–79 år. Ålderstandardiserade dödstal per 100 000 invånare.	Diagram 37. Deaths from diseases in the circulatory system (ICD-10 I00-I99) by level of education Sweden 1992–2014, men 35–79 years of age. Age standardized death rates per 100 000 inhabitants.	48
Diagram 38. Dödlighet efter utbildningsnivå i tumörer (ICD-10 C00-D48) i riket 1992–2014, kvinnor 35–79 år. Ålderstandardiserade dödstal per 100 000.	Diagram 38. Deaths by level of education from cancer (ICD-10 C00-D48) in Sweden 1992–2014, women 35–79 years of age. Age standardized death rates per 100 000.	49
Diagram 39. Dödlighet efter utbildningsnivå i tumörer (ICD-10 C00-D48) i riket 1992–2014, män 35–79 år. Ålderstandardiserade dödstal per 100 000 invånare.	Diagram 39. Deaths by level of education from cancer (ICD-10 C00-D48) in Sweden 1992–2014, men 35–79 years of age. Age standardized death rates per 100 000.	49

# Tabellförteckning

Tabell	Table	Sida
Tabell 1A. Döda 1998–2014 efter underliggande dödsorsak enligt europeisk förkortad dödsorsakslista och kön. Antal och åldersstandardiserade dödstal, män.	Table 1A. Deaths 1998–2014 by underlying cause of death (European short list) and sex. Number and age standardized death rates, males.	52
Tabell 1B. Döda 1998–2014 efter underliggande dödsorsak enligt europeisk förkortad dödsorsakslista och kön. Antal och åldersstandardiserade dödstal, kvinnor.	Table 1B. Deaths 1998–2014 by underlying cause of death (European short list) and sex. Number and age standardized death rates, females.	57
Tabell 2. Döda 2014 efter underliggande dödsorsak enligt europeisk förkortad dödsorsakslista, kön och ålder. Antal.	Table 2. Deaths 2014 by underlying cause of death (European short list), sex and age. Number.	57
Tabell 3. Döda 2014 efter underliggande dödsorsak enligt europeisk förkortad dödsorsakslista, kön och ålder. Dödstal per 100 000 invånare.	Table 3. Deaths 2014 by underlying cause of death (European short list), sex, and age. Death rates per 100 000 population.	64
Tabell 4A. Döda 2014 efter underliggande dödsorsak enligt ICD:s detaljlista, kön och ålder. Antal.	Table 4A. Deaths 2014 by underlying cause of death (ICD detailed list), sex, and age. Number.	67
Tabell 4B. Döda 2014 i skador och förgifningar efter underliggande dödsorsak enligt ICD:s detaljlista, kön och ålder. Antal.	Table 4B. Deaths 2014 from injury and poisoning by underlying cause of death (ICD detailed list), sex, and age. Number.	178
Tabell 5. Döda under första levnadsåret 2014 efter underliggande dödsorsak enligt ICD:s detaljlista, kön och ålder. Antal.	Table 5. Deaths during first year of life 2014 by underlying cause of death (ICD detailed list), sex, and age. Number.	197
Tabell 6A. Döda kvinnor 2014 enligt ICD-10:s block fördelade efter ålder. Antal döda med dödsorsaken nämnd och kvoten mellan dessa antal och antal med dödsorsaken som underliggande.	Table 6A. Deaths 2014 by cause of death (ICD:s block) and age, females. Number of deaths with that cause of death stated as a multiple cause of death and ratio of that number, given to number of individuals with that cause of death, stated as the underlying cause of death.	206
Tabell 6B. Döda män 2014 enligt ICD-10:s block fördelade efter ålder. Antal döda med dödsorsaken nämnd och kvoten mellan dessa antal och antal med dödsorsaken som underliggande.	Table 6B. Deaths 2014 by cause of death (ICD:s block) and age, males. Number of deaths with that cause of death stated as a multiple cause of death and ratio of that number, given to number of individuals with that cause of death, stated as the underlying cause of death.	216
Tabell 7A. Döda i länen 2014 efter underliggande dödsorsak enligt europeisk förkortad dödsorsakslista, kvinnor. Antal och åldersstandardiserade dödstal per 100 000 invånare.	Table 7A. Deaths in counties 2014 by underlying cause of death (European Short List), females. Number and age standardized death rates per 100 000 population.	226
Tabell 7B. Döda i länen 2014 efter underliggande dödsorsak enligt europeisk förkortad dödsorsakslista, män. Antal och åldersstandardiserade dödstal per 100 000 invånare.	Table 7B. Deaths in counties 2014 by underlying cause of death (European Short List), males. Number and age standardized death rates per 100 000 population.	235



Tabell 8. Döda 1987–2014 med alkoholdiagnos efter kön och ålder. Antal.	Table 8. Deaths 1987–2014 with mention of alcohol diagnosis, by sex and age. Number.	244
Tabell 9. Döda 1987–2014 med drogrelaterad diagnos efter kön och ålder. Antal.	Table 9. Deaths 1987–2014 with mention of drug diagnosis, by sex and age. Number.	246
Tabell 10. Döda 1993–2014 genom självmord eller våld och förgiftning där uppsåtet inte kunnat fastställas, efter kön och ålder. Antal och åldersstandardiserade dödstal per 100 000 invånare.	Table 10. Death 1992–2014 by suicide or violence, and poisoning of undetermined intent, by sex and age. Number and age standardized death rates per 100 000 population.	248
Tabell 11. Obduktioner 1987–2014 efter kön och ålder. Antal och frekvens.	Table 11. Autopsies 1987–2014 by sex and age. Number and frequency.	250
Tabell 12. Döda 2014 efter underliggande dödsorsak enligt europeisk förkortad dödsorsakslista, kön och grund för dödsorsaksuppgift. Antal och obduktionsfrekvens.	Table 12. Deaths 2014 by underlying cause of death (European Short List), sex, and basis for cause of death information. Number and frequency of autopsies.	252

# Definitioner och begrepp

*Dödsorsak* är enligt WHO:s definition ”alla de sjukdomar, sjukliga tillstånd eller skador som antingen medförde eller bidrog till dödsfallet och de omständigheter vid olycksfallet eller våldshandlingen som framkallade någon sådan skada”.

*Underliggande dödsorsak* är enligt WHO ”(a) den sjukdom eller skadeorsak som inledde den kedja av sjukdomshändelser som direkt ledde till döden eller (b) de omständigheter vid olyckan eller våldshandlingen som framkallade den dödliga skadan”. Det bör noteras att den underliggande dödsorsak som används i dödsorsaksstatistiken inte alltid är det tillstånd som enligt dödsorsaksintyget inledde händelseförloppet. Detta inträffar om en särskild instruktion i ICD-10 anger att ett annat och mer informativt tillstånd som också nämns på dödsorsaksintyget istället ska betraktas som underliggande dödsorsak.

*Multipla dödsorsaker* avser samtliga dödsorsaker som angivits på dödsorsaksintyget, det vill säga både underliggande dödsorsak, komplikationer och bidragande dödsorsaker.

*Utbildningsnivå* visar den högsta utbildning en person har vid slutet av året och delas in i tre kategorier:

- Grundskola:  $\leq 9$  års utbildning
- Gymnasial utbildning: 2- eller 3-årig
- Eftergymnasial utbildning: högskola eller universitet inklusive forskarutbildning

## Statistiska mått

Dödligheten i olika dödsorsaker beskrivs med måtten antal döda, dödstal per 100 000 av medelfolkmängden och åldersstandardiserade dödstal.

Årets medelfolkmängd beräknas som summan av antal levande individer i populationen vid årets början och antalet vid årets slut dividerad med två. Med *dödstal* avses i denna redovisning antal döda per 100 000 av medelfolkmängden förutom vid dödstal uppdelat på utbildningsnivå då befolkningen den 1 januari respektive år används. Dödstal för olika åldersklasser beräknas separat, alltså med respektive åldersklass som population.

*Åldersstandardiserat dödstal* är ett mått som underlättar vissa jämförelser mellan olika tidpunkter och regioner. Dödsorsaksmönstret i en population har starkt samband med dess åldersstruktur. Till exempel har en befolkningsgrupp med hög medelålder fler dödsfall i hjärt- och kärlsjukdomar än en grupp med låg medelålder, där istället trafikolyckor och självmord är vanligare. När man jämför dödsorsaksmönstret mellan olika grupper är man ofta intresserad av andra förklarande faktorer än åldern, till exempel olikheter i livsstil, genetisk bakgrund, fysisk eller social miljö. Det är då befogat att eliminera de skillnader som hänger samman med att grupperna har olika åldersstruktur. Åldersstandardisering av dödstalen är en metod för detta. Den innebär att dödstalen beräknas som om samtliga populationer i jämförelsen

hade samma åldersfördelning, nämligen den så kallade standardpopulationens. Dödstal i de olika delpopulationerna kan då direkt jämföras med varandra, eftersom standardiseringen eliminerat inflytandet av ålderskillnader. Åldersstandardiserade dödstal har här beräknats med så kallad direkt standardisering enligt formeln:

$$\sum \left( \frac{\sum(\text{Antal avlidna i åldersgrupp } k)}{\sum(\text{Medelfolkmängd i åldersgrupp } k)} * 100\,000 * \text{vikt för åldersgrupp } k \right)$$

*Vikt* beräknas utifrån en vald standardpopulation som i detta sammanhang är medelbefolkningen i Sverige år 2014. Varje åldersgrupp får en vikt motsvarande dess andel av hela befolkningen där summationerna i täljaren och nämnaren görs över de åldersklasser (*k*) som ingår i det redovisade åldersintervallet. I föreliggande tabeller har femåriga åldersklasser använts i beräkningarna.

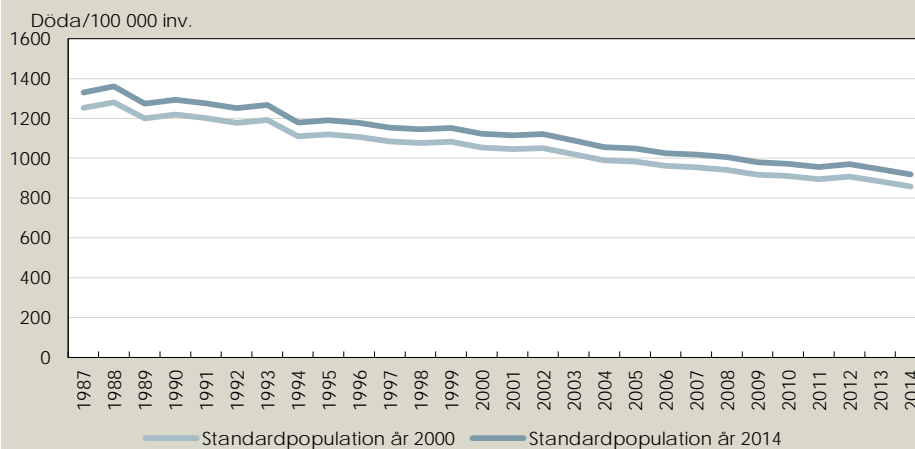
*Standardpopulation* är den population som tas som jämförelsebas vid beräkning av standardiserade dödstal. I denna publikation används 2014 års medelfolkmängd som standardpopulation. Samma standardpopulation används för kvinnor och män.

Begreppet *förlorade år* utgår från antagandet att 80 år är den ålder som alla bör kunna uppnå. Alla dödsfall som inträffar före 80 års ålder inkluderas och uppnådd ålder subtraheras från 80 och ger antalet förlorade år. Till exempel ett dödsfall vid 60 års ålder ger (80–60) 20 förlorade år. Spädbarnsdödligheten är exkluderad och enbart dödsfall i åldrarna 1–79 år beaktas. Åldersstandardiserade förlorade år anger antal förlorade år per 100 000 av medelfolkmängden, justerat för åldersstrukturen i populationen.

## Effekter av åldersstandardisering och val av standardpopulation

I publikationerna *Dödsorsaker 2000* till *Dödsorsaker 2013* användes befolkningen år 2000 som standardpopulation. I *Dödsorsaker 2014* används istället befolkningen år 2014 som standardpopulation. Eftersom befolkningen år 2014 var äldre än befolkningen år 2000 innebär detta att de åldersstandardiserade dödstalerna ligger på en högre nivå genom hela perioden, se diagram 1.

**Diagram 1. Åldersstandardiserade dödstal i riket år 1987-2014 med befolkningen år 2000 respektive år 2014 som standardpopulation**

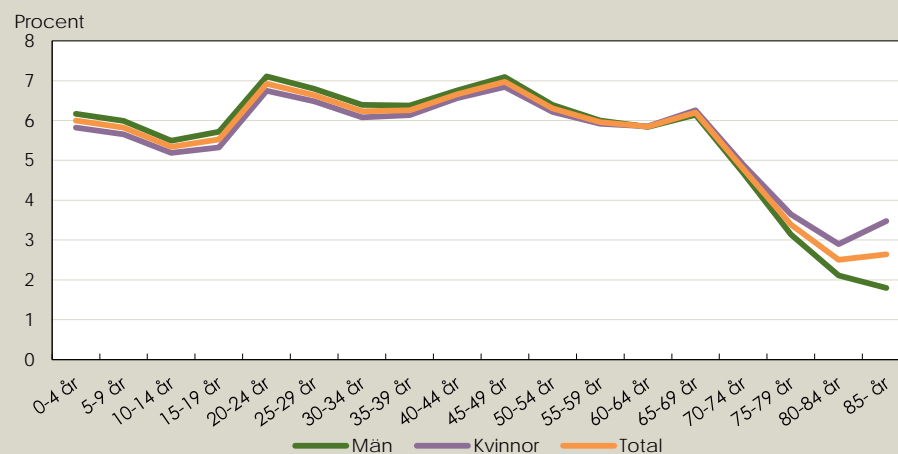


Källa: Dödsorsaksregistret, Socialstyrelsen och Befolkningsregistret, Statistiska centralbyrån

Eftersom de åldersstandardiserade siffrorna utgår från en åldersfördelning som inte nödvändigtvis stämmer överrens med fördelningen i den undersökta gruppen skiljer sig de åldersstandardiserade siffrorna från de "sanna" ej åldersstandardiserade siffrorna.

Precis som i tidigare publikationer av officiell statistik om dödsorsaker används i denna publikation samma standardpopulation för både män och kvinnor. Detta gäller samtliga redovisade tidsserier för de olika specifika dödsorsakerna. I diagram 2 ser man att andelen äldre är högre bland kvinnor än bland män medan kurvan för den totala befolkningen hamnar mellan de för respektive kön.

**Diagram 2. Åldersfördelning för kvinnor, män respektive hela befolkningen år 2014**



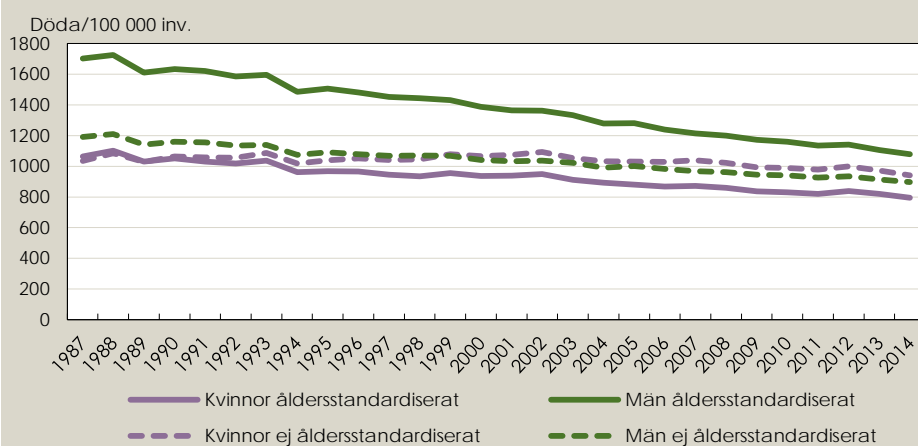
Källa: Befolkningsregistret, Statistiska centralbyrån

Eftersom dödsfall är vanligare bland äldre innebär detta att de åldersstandardiserade siffrorna blir något lägre för kvinnor respektive högre för män jämfört med de "sanna" värdena.

Detta blir tydligt om man tittar på de totala dödstalen för kvinnor och män. Tittar man på de åldersstandardiserade siffrorna är männens dödstal under

perioden 1987–2014 konstant högre än kvinnornas. Om man istället tittar på icke åldersstandardiserade siffror har männen högre dödstal än kvinnorna till och med år 1998 då de byter plats med varandra, se diagram 3. Vad de åldersstandardiserade siffrorna i detta fall visar är att om man tittar på åldersgrupp per åldersgrupp har kvinnorna i regel lägre dödstal än männen. Anledningen till att kvinnorna dör i högre utsträckning än männen beror på att det finns fler äldre kvinnor än män.

**Diagram 3. Antal död per 100 000 invånare uppdelat på kön, åldersstandardiserat respektive inte åldersstandardiserat, år 1987-2014**



Källa: Dödsorsaksregistret, Socialstyrelsen och Befolkningsregistret, Statistiska centralbyrån

# Datainsamling och bearbetning

## Statistikens omfattning och kvalitet

Referensramen för dödsorsaksstatistiken är personer folkbokförda i Sverige. Statistiken omfattar samtliga avlidna under ett kalenderår som vid tidpunkten för dödsfallet var folkbokförda i Sverige, oavsett om dödsfallet inträffade inom eller utanför landet. Således ingår inte dödfödda, personer som avlidit under tillfällig vistelse i Sverige eller asylsökande som ännu inte erhållit uppehållstillstånd. Utvandrade svenskar som inte längre är folkbokförda i Sverige ingår heller inte.

Socialstyrelsen sammanställer även dödsorsaksstatistik för ej folkbokförda som avlidit under vistelse i Sverige. Statistiken rapporteras sedan år 2013 till Eurostat.

Sedan statistikår 2012 uppdaterar Socialstyrelsen dödsorsaksregistret med sent inkomna och korrigerade intyg. Detta innebär att siffrorna kan skilja sig något från tidigare års publikationer.

## Övertäckning och undertäckning

Från och med 1997 inkluderas samtliga dödsfall som rapporterats till Skatteverket i dödsorsaksstatistiken vare sig dödsorsaksintyg inkommit till Socialstyrelsen eller inte. I och med det förekommer formellt inte någon undertäckning i förhållande till referensramen.

Dödsorsaksstatistiken redovisar varje år något fler dödsfall än befolkningsstatistiken. Denna övertäckning i förhållande till befolkningsstatistiken består till största delen av dödsfall som rapporterats till Skatteverket senare än 31 januari året efter dödsfallet. Sådana dödsfall inkluderas inte i befolkningsstatistiken men tas med i dödsorsaksstatistiken.

## Bortfall

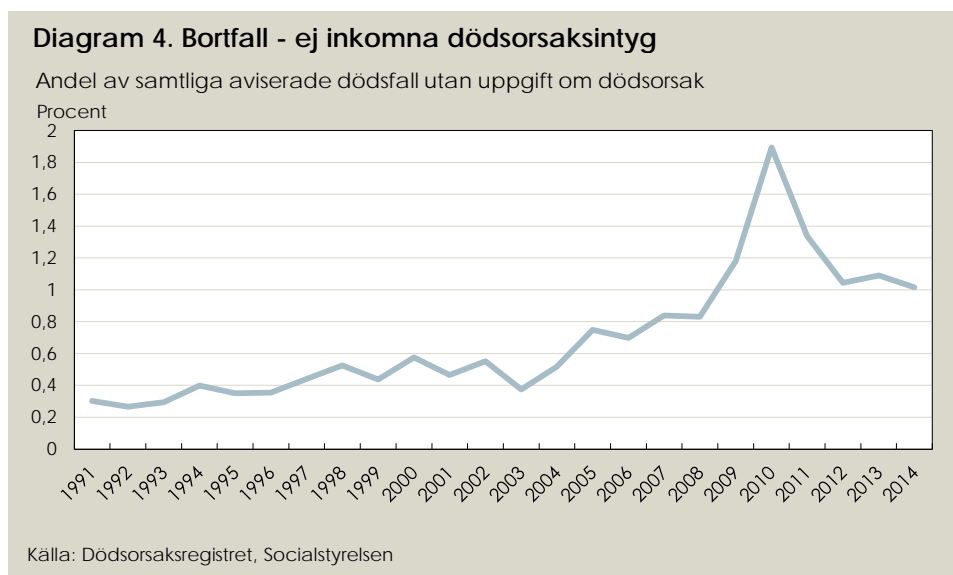
### *Saknade dödsorsaksintyg*

Socialstyrelsen kontrollerar att dödsorsaksintyg inkommit för samtliga dödsfall som har anmälts till Skatteverket. Saknade dödsorsaksintyg begärs in från den sjukvårdsinrättning där den läkare som utfärdat dödsbeviset tjänstgjorde vid utfärdandet. Trots denna kontroll saknas varje år ett antal dödsorsaksintyg.

Bortfallet var mycket litet före omläggningen av folkbokföringen 1 juli 1991, eftersom begravning eller kremering inte fick genomföras innan läkaren lämnat både uppgift om dödsorsaken och tillstånd till jordfästning och kremering till pastorsämbetet. Efter omläggningen skickas dödsorsaksuppgiften direkt till dödsorsaksregistret och det görs inte längre någon kontroll i samband med jordfästningen. Dessvärre har bortfallet ökat sedan början av 1990-talet och är nu drygt tre gånger högre än det var 1991. Vårdgivare som Socialstyrelsen varit i kontakt med har förklarat ökningen med allt större svårigheter att få fram tillförlitliga medicinska uppgifter för personer som

avlider hemma eller i kommunalt äldreboende. I diagram 4 och tabell A nedan redovisas bortfallets utveckling över tid samt fördelning per åldersgrupp.

För att komma till rätta med eftersläpningen av dödsorsaksstatistiken införde Socialstyrelsen ett antal förenklingar vid produktionen av 2010 års statistik. Detta ledde bland annat till ett ökat bortfall som dessbättre ser ut att ha gått ner de senaste åren. För mer information om detta se 2010 års publikation.



**Tabell A. Bortfall – ej inkomna dödsorsaksintyg per åldersgrupp och kön, en jämförelse mellan 2013 och 2014**

Ålder	År 2013			År 2014		
	Kvinnor	Män	Totalt	Kvinnor	Män	Totalt
0	15	11	26	3	4	7
1-14	0	3	3	1	1	2
15-24	3	6	9	0	4	4
25-44	6	22	28	13	22	35
45-64	30	54	84	27	63	90
65-74	53	99	152	67	103	170
75-84	117	143	260	101	106	207
85+	280	145	425	262	127	389
Totalt	504	483	987	474	430	904

Källa: Dödsorsaksregistret, Socialstyrelsen

Dödsfall för vilka Socialstyrelsen inte erhållit något dödsorsaksintyg inkluderas sedan 1997 i dödsorsaksregistret under diagnoskod R99.9 (Dödsorsaksintyg ej inkommit).

#### *Bortfall i enskilda variabler*

Bortfallet för enskilda variabler varierar. Om läkaren rapporterat oklara eller dåligt specificerade dödsorsaker och det kan förväntas att mer detaljerade uppgifter finns, begär Socialstyrelsen kompletterande uppgifter. Ibland måste diffusa dödsorsaksuppgifter accepteras, till exempel oklara symtom eller ospecifika diagnoser som hjärtstillestånd och cirkulationssvikt, eftersom ytterligare upplysningar inte går att få fram. Detta gäller till exempel vid döds-

fall utomlands eller dödsfall där den avlidne påträffats först efter en längre tid och någon dödsorsak inte längre går att fastställa.

Som otillräckligt specificerade dödsorsaker räknas enligt WHO:s definition alla dödsfall med någon av dödsorsakerna I46.1 (plötslig hjärtdöd), I46.9 (hjärtstillestånd, ospecificerat), I95.9 (hypotoni, ospecificerad), I99 (andra och icke specificerade sjukdomar i cirkulationsorganen), J96.0 (akut respiratorisk insufficiens), J96.9 (respiratorisk insufficiens, ospecificerad), P28.5 (frånvaro av andning hos nyfödd), R00–R94 eller R96–R99 (symtom, sjukdomstecken och onormala kliniska fynd och laboratoriefynd som ej klassificeras annorstädes) som underliggande dödsorsak.

I nedanstående redovisning (Tabell B) av otillräckligt specificerade dödsorsaker inkluderas inte R99.9, som används för dödsfall där dödsorsaksintyg inte inkommit till Socialstyrelsen.

Som framgår av tabell B ökade andelen otillräckligt specificerade dödsorsaker under perioden 1975–2000. Ökningen förklaras delvis av det större antalet äldre avlidna, eftersom det kan vara svårt att fastställa dödsorsak hos en gammal person som under en längre tid lidit av flera svåra sjukdomar. Sedan år 2000 har dock andelen otillräckligt specificerade dödsorsaker varit relativt stabil.

**Tabell B. Bortfall – otillräckligt specificerade dödsorsaker**

År	Antal	Andel av samtliga aviserade dödsfall (%)
1975	420	0,5
1985	748	0,8
1997	1 667	1,8
2000	2 258	2,4
2005	2 426	2,6
2006	2 462	2,7
2007	2 522	2,7
2008	2 444	2,7
2009	2 478	2,7
2010	2 722	3,0
2011	2 633	2,9
2012	2 485	2,7
2013	2 370	2,6
2014	2 319	2,6

Källa: Dödsorsaksregistret, Socialstyrelsen

## Förändringar i bearbetningen av 2014 års material

I bearbetningen av 2014 års material har ett fåtal förändringar genomförts i förhållande till år 2013.

Förgiftningar med substanser som inte kan kodas under någon specifik kod kodas från och med statistikår 2014 som *T43.6 Pyskostimulantia med missbruksrisk*. Tidigare kodades dessa som *T50.9 Andra och icke specificerade droger, läkemedel och biologiska substanser*.

En annan förändring är att *Q611-Q613 Polycystisk njure* från med statistikår går före *Q446 Cystisk leversjukdom*. För förändringar som införts under tidigare år se respektive års rapport.

Under arbetet med 2010 års dödsorsaksstatistik infördes ett antal förändringar i bearbetningsrutinerna (se *Dödsorsaker 2010*, s 22–26), för att



komma tillrätta med eftersläpningen i dödsorsaksstatistiken. Vissa utav dessa förenklingar togs bort år 2011 och 2012 (se *Dödsorsaker 2012*, s 21–22).

# Dödsorsaksmönstret 2014

År 2014 avled 89 062 personer i Sverige, varav 45 622 kvinnor och 43 440 män, vilket är det lägsta antalet döda personer i Sverige sedan 1977. Beräknat som dödstal avled 940 kvinnor respektive 897 män per 100 000 invånare år 2014.

Den vanligaste dödsorsaken för både män och kvinnor är hjärt- och kärlsjukdomar (cirkulationsorganens sjukdomar). Tumörer utgör den näst vanligaste dödsorsaken.

Den procentuella fördelningen av olika underliggande dödsorsaker för 2014 redovisas i diagram 5.

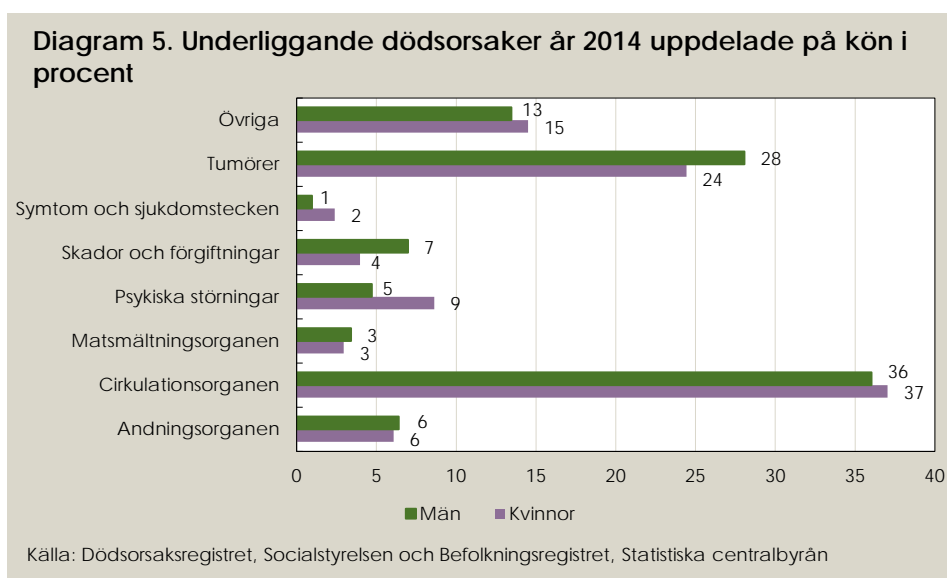


Diagram 5 visar att dödsfall till följd av hjärt- och kärlsjukdom följt av tumörer är vanligast bland både män och kvinnor. Bland män är andelen avlidna på grund av tumörer respektive skador och förgiftningar högre än hos kvinnor. Dödligheten i psykiska sjukdomar innefattar främst olika typer av demens samt beteendestörningar orsakade av missbruk. I absoluta tal var det näst intill dubbelt så många kvinnor som män som avled med en psykisk sjukdom som underliggande dödsorsak.

## Åldersfördelning

Dödsorsaksmönstret skiljer sig mellan olika åldrar och mönstret i hela befolkningen speglar mest dödligheten bland äldre eftersom flest dödsfall sker i denna grupp.

I tabell C nedan återspeglas hur hög dödligheten var i olika åldersgrupper redovisat som dödstal per 100 000 invånare.

Tabell C. Dödligheten i olika åldersgrupper uppdelat på kön.

Dödstal per 100 00 invånare år 2014

Ålder, år	Antal döda per 100 000 invånare, kvinnor	Antal döda per 100 000 invånare, män
0	179	255
1-14	8	8
15-24	21	50
25-44	45	85
45-64	287	423
65-79	1 442	2 155
80-94	8 926	11 056
95+	33 068	38 503

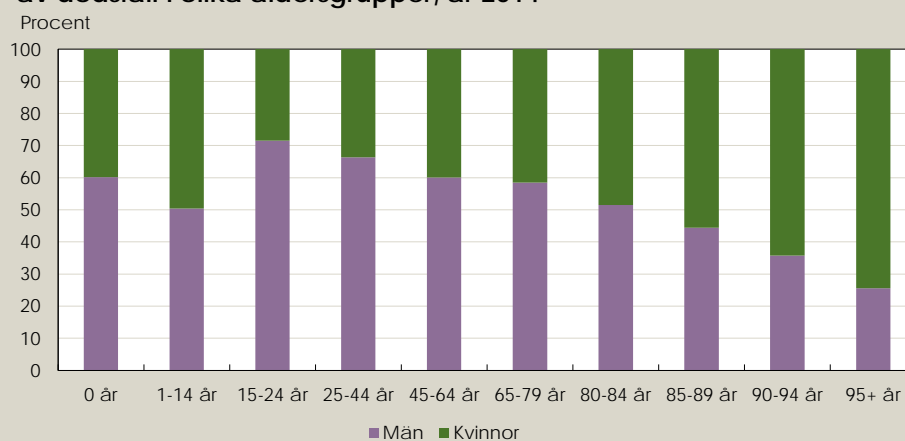
Källa: Dödsorsaksregistret, Socialstyrelsen och Befolkningsregistret, Statistiska centralbyrån

Sett till befolkningsstorleken hade män högre dödstal än kvinnor under 2014. Det gäller samtliga åldersgrupper, förutom gruppen 1-14 år. I absoluta tal dog fler kvinnor från 80 års ålder. I gruppen 80-94 år dog 26 352 kvinnor och 20 479 män. Av samtliga dödsfall inträffade 60 procent i åldern 80 år och äldre.

I den yngsta åldersgruppen (0-åringar) låg pojkars dödlighet på en högre nivå än flickors. I åldersgrupperna 15-24, 25-44 respektive 45-65 hade män ett betydligt högre dödstal jämfört med kvinnors. Procentuellt sett var också de unga vuxna, 15-24 år, den åldersgrupp som hade störst skillnad mellan könen, 72 procent var män och 28 procent var kvinnor, se diagram 6.

Bland de äldsta (95+), var 76 procent av de avlidna, kvinnor. Under året avled 4 626 kvinnor och 1 590 män i denna åldersgrupp. När hänsyn tas till befolkningen hade män högre dödstal även i denna grupp, 38 503 per 100 000 män jämfört med 33 068 per 100 000 kvinnor.

**Diagram 6. Procentuell könsfördelning av dödsfall i olika åldersgrupper, år 2014**



Källa: Dödsorsaksregistret, Socialstyrelsen

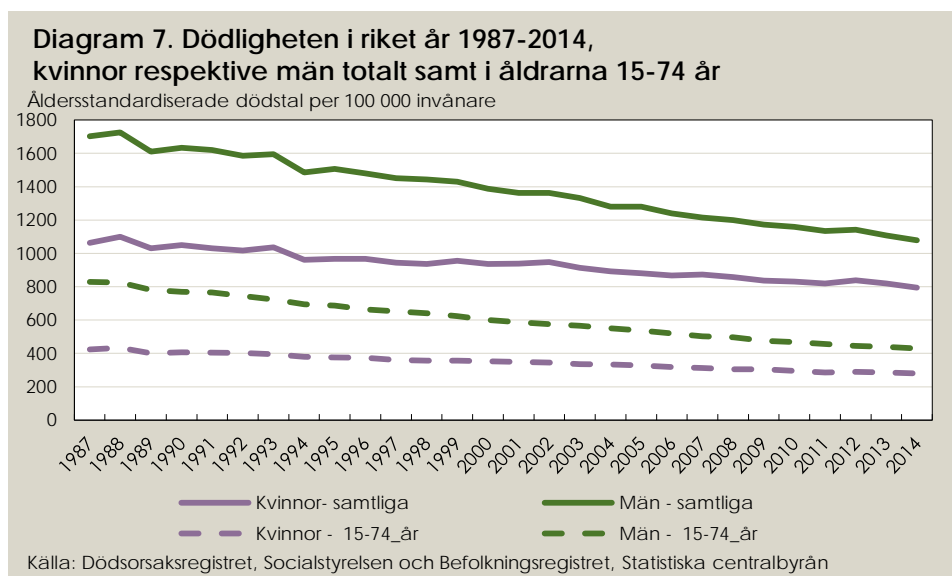
# Dödsorsaksutveckling 1987–2014

## Totaldödlighet

Utvecklingen sedan slutet av 1987 i åldersstandardiserade dödstal redovisas i nedanstående diagram för några olika dödsorsaker. Om inget annat anges, avses endast de dödsfall där den redovisade dödsorsaken valts som underliggande dödsorsak. Som standardpopulation har medelfolkmängden för år 2014 använts med samma vikt för båda könen. Dataunderlaget till diagrammen redovisas i bilaga 5.

Det bör observeras att även annat än förändringar i dödligheten kan inverka på de redovisade dödstalen, till exempel klassifikationsbytet från Icd-9 till ICD-10 år 1997, ändrad inrapportering från läkarna eller ändringar i dödsorsakskodarnas bearbetningsrutiner.

Som framgår av diagram 6 är trenden för den totala dödligheten nedåtgående för båda könen, även om nivån är lägre för kvinnorna än för männen.

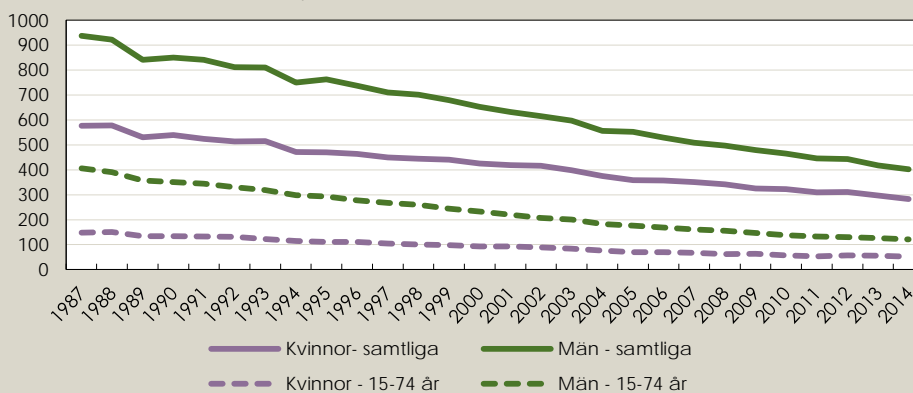


## Hjärt- och kärlsjukdomar

En gynnsam utveckling kan ses för dödligheten i hjärt- och kärlsjukdomar. Av diagram 8 framgår att kvinnornas dödstal i åldrarna 15–74 minskat från 148 till 52 per 100 000 kvinnor under den redovisade perioden. För männen har motsvarande dödstal sjunkit från 406 döda per 100 000 män år 1987 till 121 år 2014. En särredovisning av utvecklingen för de vanligaste sjukdomarna i cirkulationsorganen, ischemiska hjärtsjukdomar och cerebrovaskulära sjukdomar (sjukdomar i hjärnans kärl) visar en tydlig minskning av dödstalen för både ischemiska hjärtsjukdomar och de cerebrovaskulära sjukdomarna, se diagram 9 och 10.

**Diagram 8. Dödlighet i cirkulationsorganens sjukdomar (ICD-10 I00-I99) år 1987-2014, kvinnor respektive män totalt samt i åldrarna 15-74 år**

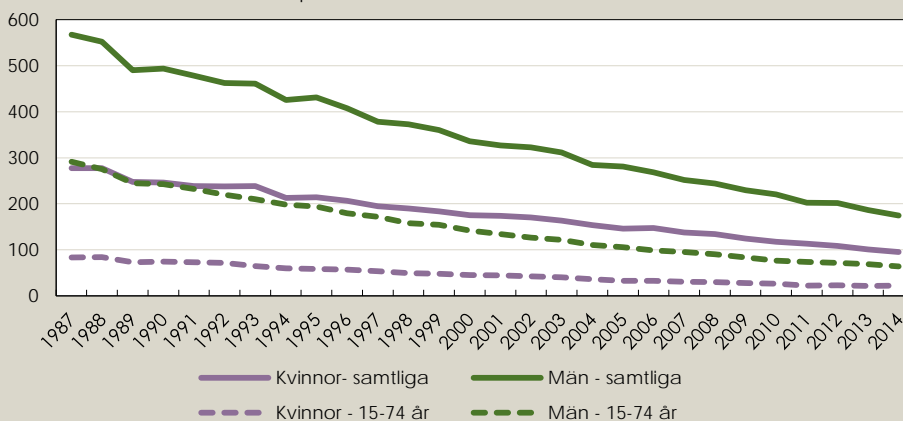
Åldersstandardiserade dödstal per 100 000 invånare



Källa: Dödsorsaksregistret, Socialstyrelsen och Befolkningsregistret, Statistiska centralbyrån

**Diagram 9. Dödlighet i ischemiska hjärtsjukdomar (ICD-10 I20-I25) år 1987-2014, kvinnor respektive män totalt samt i åldrarna 15-74 år**

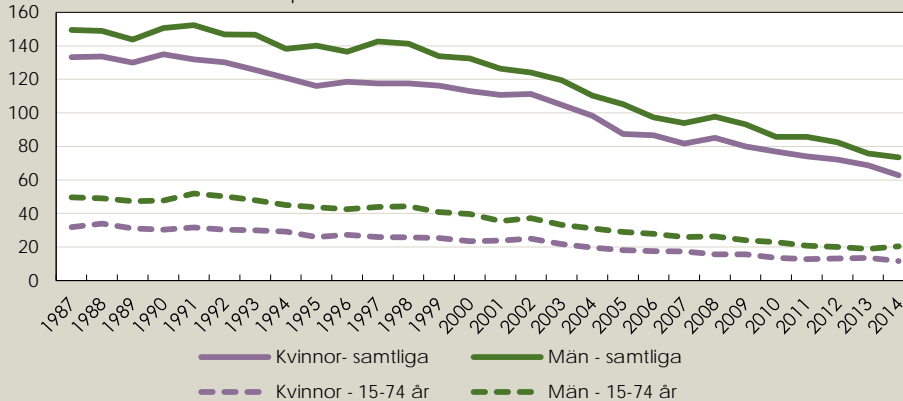
Åldersstandardiserade dödstal per 100 000 invånare



Källa: Dödsorsaksregistret, Socialstyrelsen och Befolkningsregistret, Statistiska centralbyrån

**Diagram 10. Dödlighet p.g.a. sjukdomar i hjärnans kärl (ICD-10 I60-I69) år 1987-2014, kvinnor respektive män totalt samt i åldrarna 15-74 år**

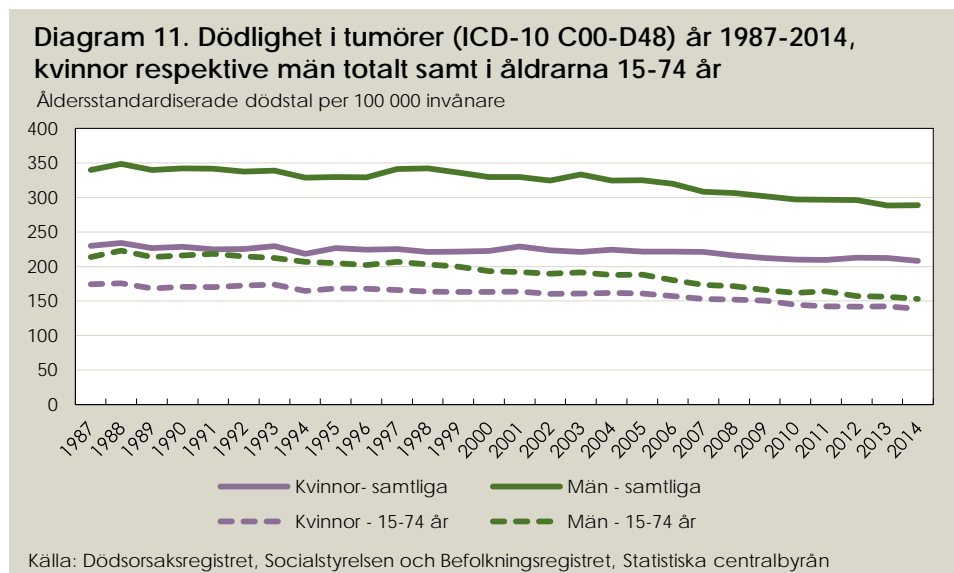
Åldersstandardiserade dödstal per 100 000 invånare



Källa: Dödsorsaksregistret, Socialstyrelsen och Befolkningsregistret, Statistiska centralbyrån

# Cancer

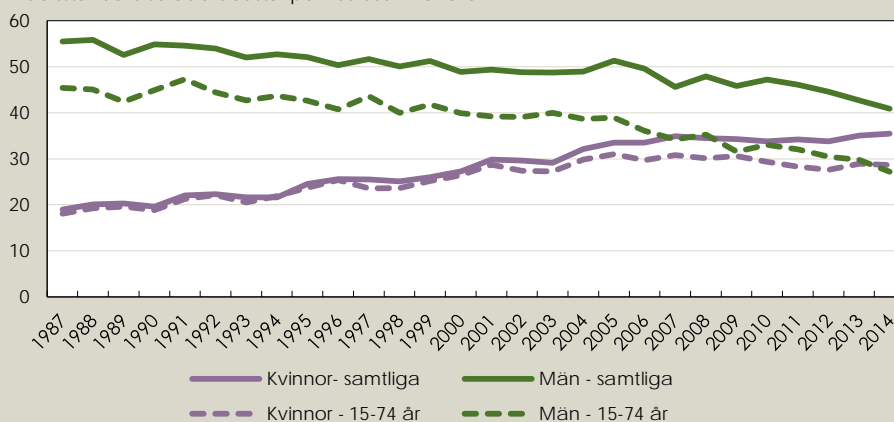
Man kan se en svag nedgång i den totala tumördödligheten för kvinnor under tidsperioden 1987–2014. En liknande utveckling ses för männen, men med en något tydligare nedgång.



Den enskilda cancerform som orsakar flest dödsfall bland kvinnor är lungcancer. Kvinnors dödstal i lungcancer har ökat kraftigt mellan 1987 och 2014, från 19 till 35 per 100 000 kvinnor. För kvinnor 15–74 år ökade dödstalet från 18 till 29 per 100 000 kvinnor. Den uppåtgående trenden ser sedan några år ut att ha avstannat för kvinnorna (alla åldrar), och för åldersgruppen 15–74 år ses en tendens till minskning. Bland män har dödligheten i lungcancer däremot stadigt sjunkit sedan slutet av 1980-talet, för samtliga män från 56 till 41 döda per 100 000 män och i åldersgruppen 15–74 år från 45 till 27 per 100 000 män. Ökningen för kvinnorna och minskningen för männen innebär att dödligheten nu ligger på samma nivå för både kvinnor och män 15–74 år gamla.

**Diagram 12. Dödlighet i lungcancer (ICD-10 C34) år 1987-2014, kvinnor respektive män totalt samt i åldrarna 15-74 år**

Åldersstandardiserade dödstal per 100 000 invånare

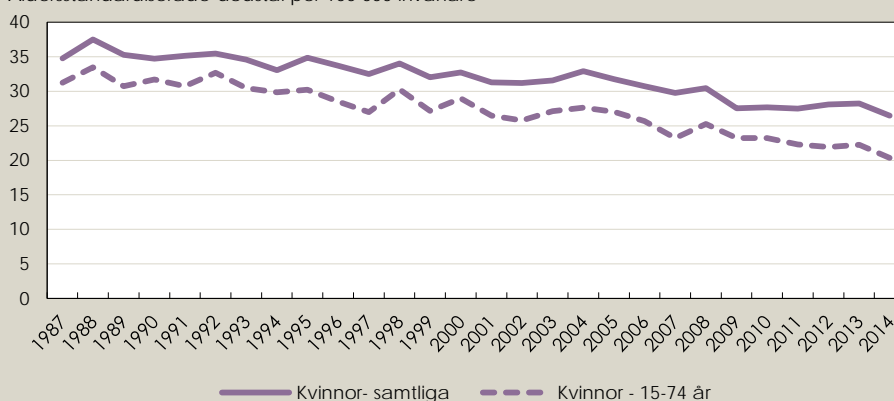


Källa: Dödsorsaksregistret, Socialstyrelsen och Befolkningsregistret, Statistiska centralbyrån

Bröstcancer var före år 2005 den cancerform som orsakade flest dödsfall bland kvinnor. Bröstcancerdödligheten visar på en nedåtgående trend sedan slutet av 1980-talet.

**Diagram 13. Dödlighet i bröstcancer (ICD-10 C50) år 1987-2014, kvinnor totalt samt i åldrarna 15-74 år**

Åldersstandardiserade dödstal per 100 000 invånare



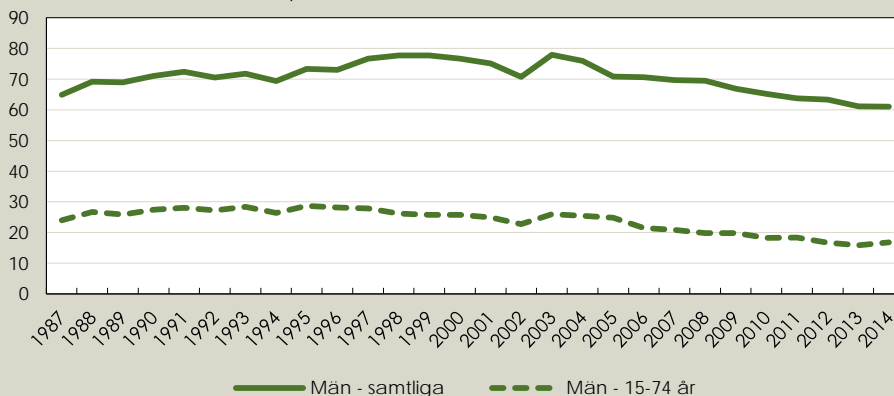
Källa: Dödsorsaksregistret, Socialstyrelsen och Befolkningsregistret, Statistiska centralbyrån

Dödligheten i prostatacancer låg länge på runt 70 dödsfall per 100 000 män per år. Sedan i början av 2000-talet är trenden nedåtgående för samtliga män och män i åldrarna 15-74 år.



**Diagram 14. Dödlighet i prostatacancer (ICD-10 C61) år 1987-2014, män totalt samt i åldrarna 15-74 år**

Ålderstandardiserade dödstal per 100 000 invånare

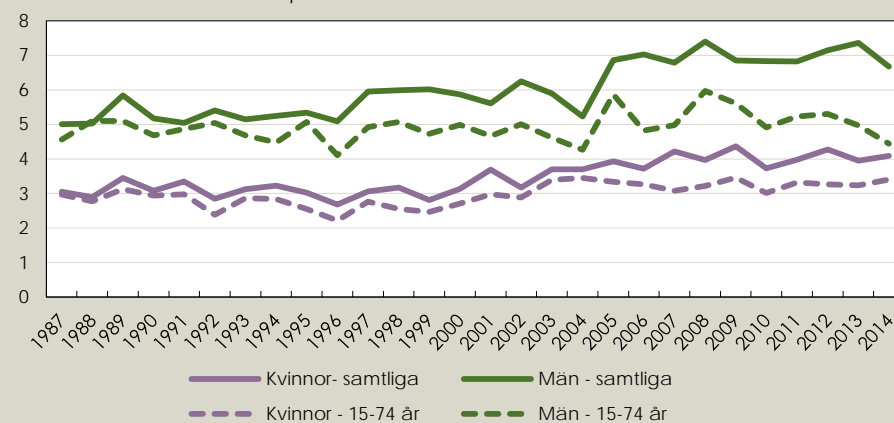


Källa: Dödsorsaksregistret, Socialstyrelsen och Befolkningsregistret, Statistiska centralbyrån

En svagt uppåtgående trend har kunnat ses för dödligheten i malignt melanom sedan 1987 för både män och kvinnor. Observera dock att nivån är förhållandevis låg med 4 dödsfall per 100 000 kvinnor år 2014 och 7 dödsfall per 100 000 män samma år om man tittar på alla åldrar. Det senaste året har dock dödligheten gått ner något både för män totalt och i åldern 15-74 år.

**Diagram 15. Dödlighet i malignt melanom (ICD-10 C43) år 1987-2014, kvinnor respektive män totalt samt i åldrarna 15-74 år**

Ålderstandardiserade dödstal per 100 000 invånare

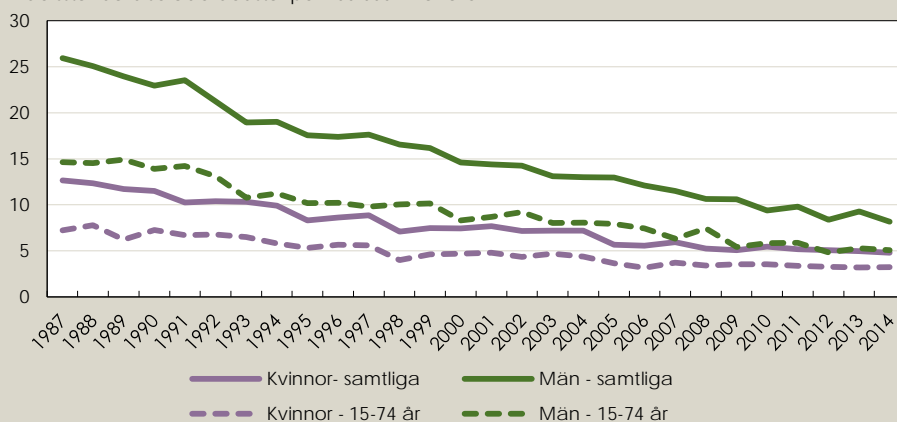


Källa: Dödsorsaksregistret, Socialstyrelsen och Befolkningsregistret, Statistiska centralbyrån

Dödligheten i magsäckscancer visar sedan 1987 en kraftigt sjunkande trend. För män har dödstalet sjunkit från 26 till 8 per 100 000 män och för kvinnor från 13 till under 5 per 100 000 kvinnor.

**Diagram 16. Dödlighet i magsäckscancer (ICD-10 C16) år 1987-2014, kvinnor respektive män totalt samt i åldrarna 15-74 år**

Åldersstandardiserade dödstal per 100 000 invånare

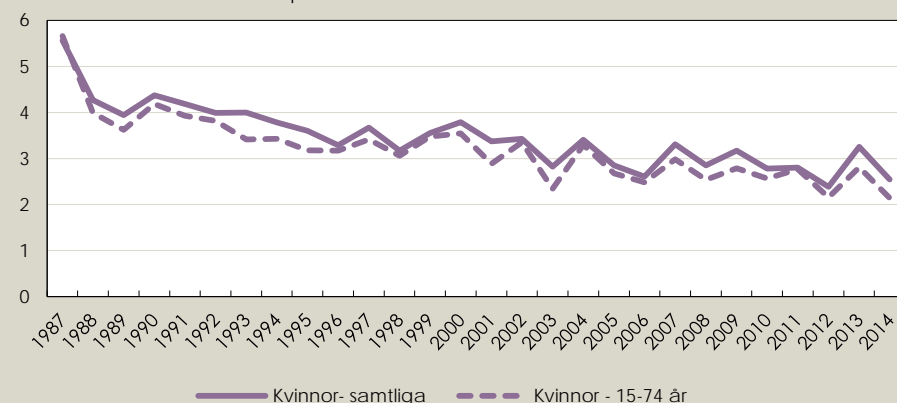


Källa: Dödsorsaksregistret, Socialstyrelsen och Befolkningsregistret, Statistiska centralbyrån

Även dödligheten i livmoderhalscancer visar en nedåtgående trend. Observera också här att dödstalen är förhållandevis låga.

**Diagram 17. Dödlighet i livmoderhalscancer (ICD-10 C53) år 1987-2014, kvinnor totalt samt i åldrarna 15-74 år**

Åldersstandardiserade dödstal per 100 000 invånare



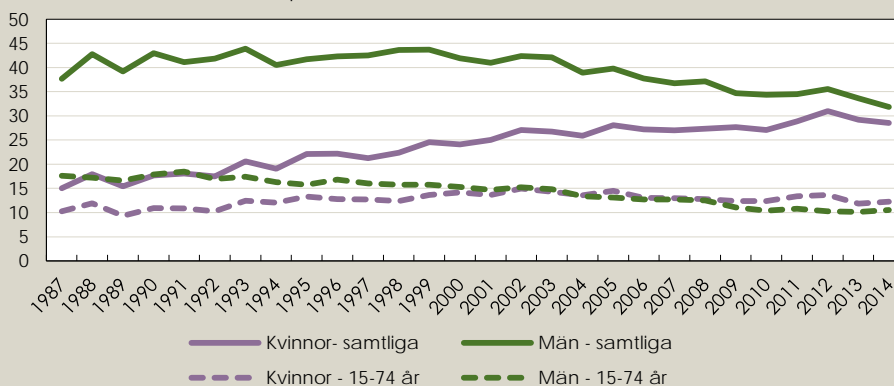
Källa: Dödsorsaksregistret, Socialstyrelsen och Befolkningsregistret, Statistiska centralbyrån

## Kroniska sjukdomar i nedre luftvägarna

Totalt sett har dödligheten i andningsorganens sjukdomar minskat sedan slutet av 1980-talet. En undergrupp som däremot har ökat med avseende på dödlighet är kroniska sjukdomar i nedre luftvägarna hos kvinnor. Mellan åren 1987 och 2014 har dödstalet gått från 15 till 29 per 100 000 kvinnor. Dödligheten för män låg på en relativt stabil nivå under 90-talet, sedan början av 2000-talet ses en nedåtgående trend.

**Diagram 18. Dödlighet p.g.a kroniska sjukdomar i nedre luftvägarna (ICD-10 J40-J47) år 1987-2014, kvinnor respektive män totalt samt i åldrarna 15-74 år**

Åldersstandardiserade dödstal per 100 000 invånare



Källa: Dödsorsaksregistret, Socialstyrelsen och Befolkningsregistret, Statistiska centralbyrån

## Yttre orsaker till död

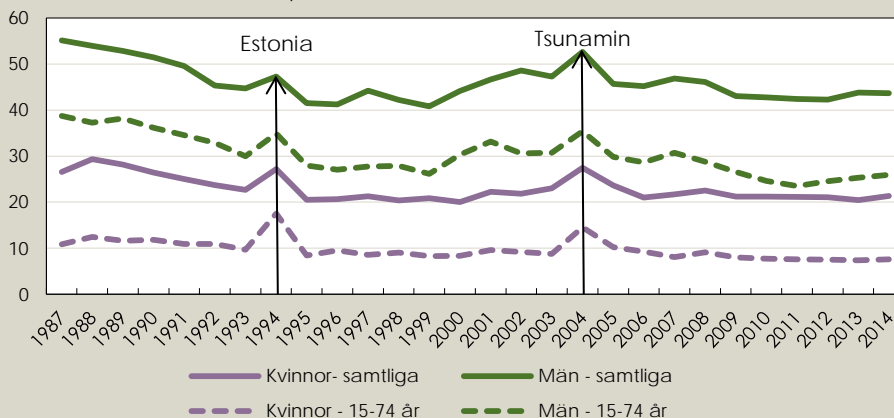
Dödligheten på grund av yttre orsaker (skador och förgiftningar) minskade i slutet av 1980-talet och i början av 1990-talet. Dödligheten har sedan i stort sett legat på samma nivå från 1995. Den kraftiga uppgången 2004 beror på tsunamikatastrofen. I kategorin olycksfall har fallolyckorna ökat sedan mitten av 1990-talet.

Dödligheten i transportolyckor har stadigt minskat sedan slutet av 1980-talet från 5 till 2 bland kvinnor och från 17 till 5 bland män.

Självmodren följde under slutet av 1980-talet och 1990-talet en långsamt nedåtgående trend för både kvinnor och män. Sedan år 2000 ser denna minskning ut att ha avstannat något.

**Diagram 19. Dödlighet i olyckor (ICD-10 V01-X59) år 1987-2014, kvinnor respektive män totalt samt i åldrarna 15-74 år**

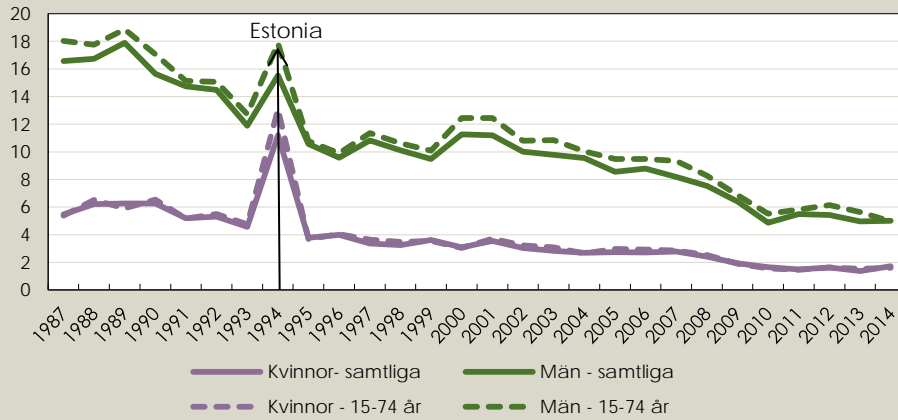
Åldersstandardiserade dödstal per 100 000 invånare



Källa: Dödsorsaksregistret, Socialstyrelsen och Befolkningsregistret, Statistiska centralbyrån

**Diagram 20. Dödlighet i transportolyckor (ICD-10 V01-V99) år 1987-2014, kvinnor respektive män totalt samt i åldrarna 15-74 år**

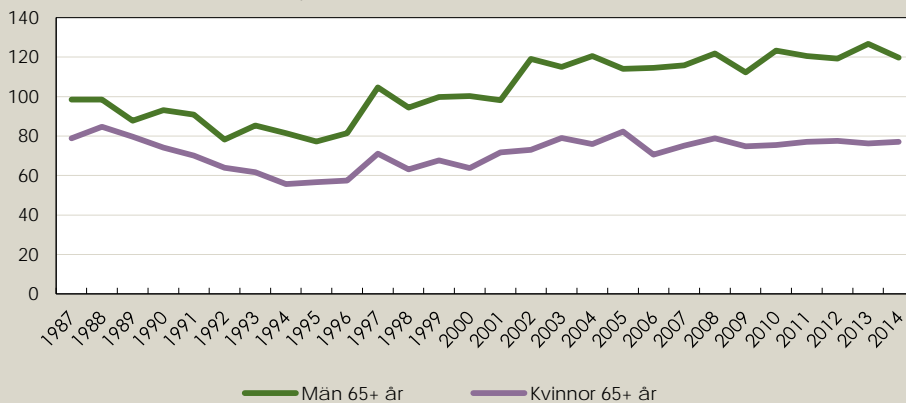
Åldersstandardiserade dödstal per 100 000 invånare



Källa: Dödsorsaksregistret, Socialstyrelsen och Befolkningsregistret, Statistiska centralbyrån

**Diagram 21. Dödlighet p.g.a. fallolyckor (ICD-10 W00-W19) år 1987-2014, kvinnor respektive män 65 år eller äldre**

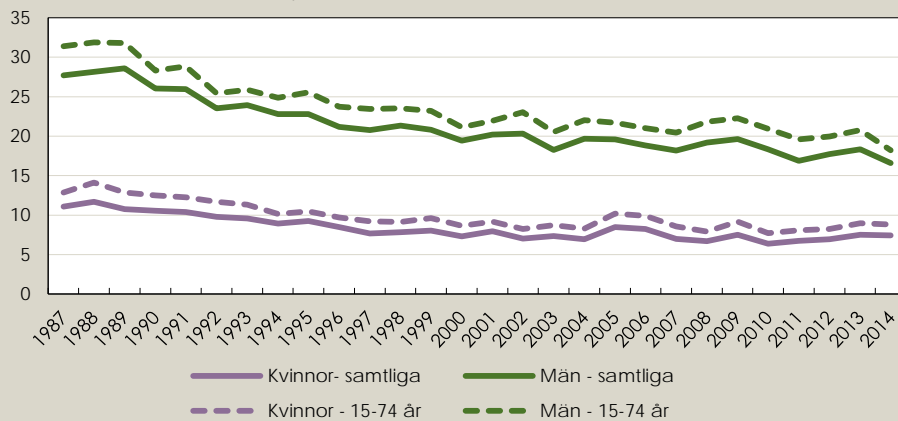
Åldersstandardiserade dödstal per 100 000 invånare



Källa: Dödsorsaksregistret, Socialstyrelsen och Befolkningsregistret, Statistiska centralbyrån

**Diagram 22. Dödlighet i självmord (ICD-10 X60-X84) år 1987-2014, kvinnor respektive män totalt samt i åldrarna 15-74 år**

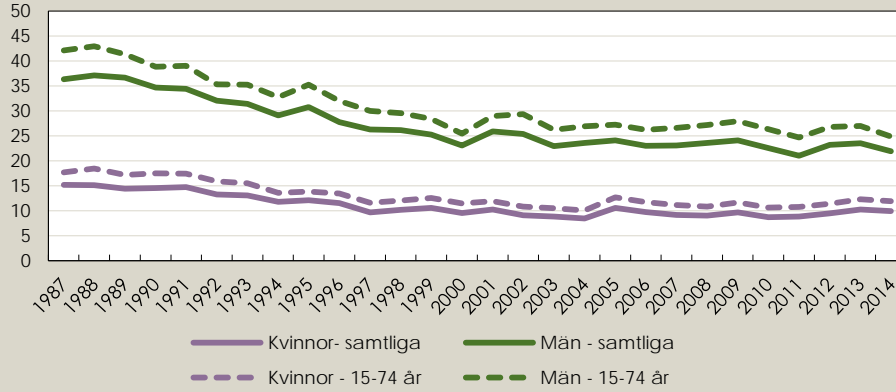
Åldersstandardiserade dödstal per 100 000 invånare



Källa: Dödsorsaksregistret, Socialstyrelsen och Befolkningsregistret, Statistiska centralbyrån

**Diagram 23. Dödlighet i självmord (ICD-10 X60-X84) inklusive dödsfall med oklart uppsåt (ICD-10 Y10-Y34) år 1987-2014, kvinnor respektive män totalt samt i åldrarna 15-74 år**

Åldersstandardiserade dödstal per 100 000 invånare



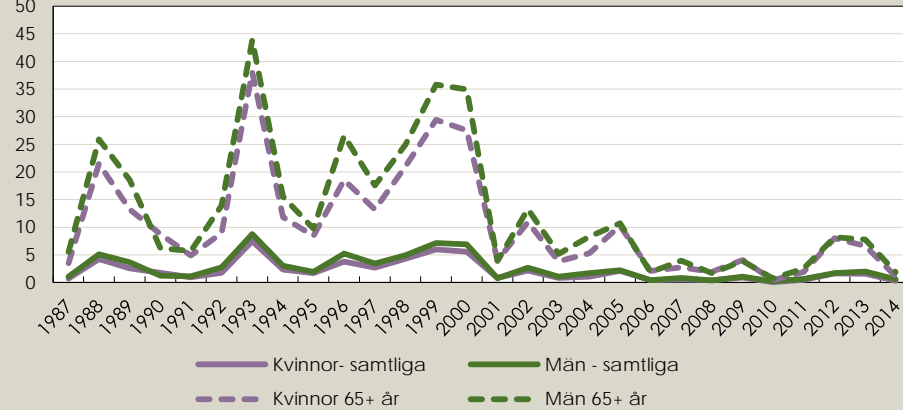
Källa: Dödsorsaksregistret, Socialstyrelsen och Befolkningsregistret, Statistiska centralbyrån

## Influensa

Diagram 24 visar variationen i influensadödlighet mellan år 1987 och 2014. Dödligheten slår starkast bland de äldre över 65 år och ligger ofta på en betydligt högre nivå än för totalbefolkningen. Under 2000-talet har dock dödstalen för influensa legat relativt lågt även bland äldre personer.

**Diagram 24. Dödlighet i influensa (ICD-10 J09-J11) år 1987-2014, kvinnor respektive män totalt samt i åldrarna 65 år eller äldre**

Åldersstandardiserade dödstal per 100 000 invånare



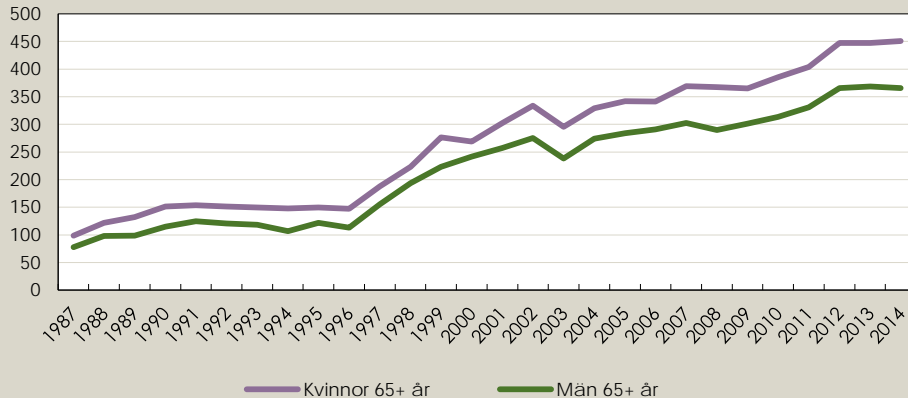
Källa: Dödsorsaksregistret, Socialstyrelsen och Befolkningsregistret, Statistiska centralbyrån

## Demens

Demensdödligheten ökade under perioden 1997–2011 kraftigt. Till viss del kan denna förklaras med att läkarna blir alltmer benägna att sätta demens som dödsorsak. Sedan 2011 har dock dödstalen legat på en stabil nivå.

**Diagram 25. Dödlighet i demens (ICD-10 F01, F03, G30-G31) år 1987-2014, kvinnor respektive män 65 år eller äldre**

Åldersstandardiserade dödstal per 100 000 invånare

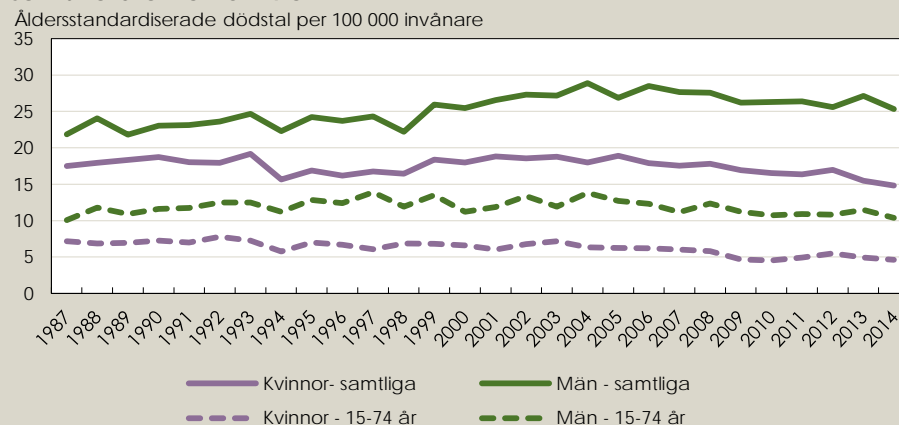


Källa: Dödsorsaksregistret, Socialstyrelsen och Befolkningsregistret, Statistiska centralbyrån

## Diabetes

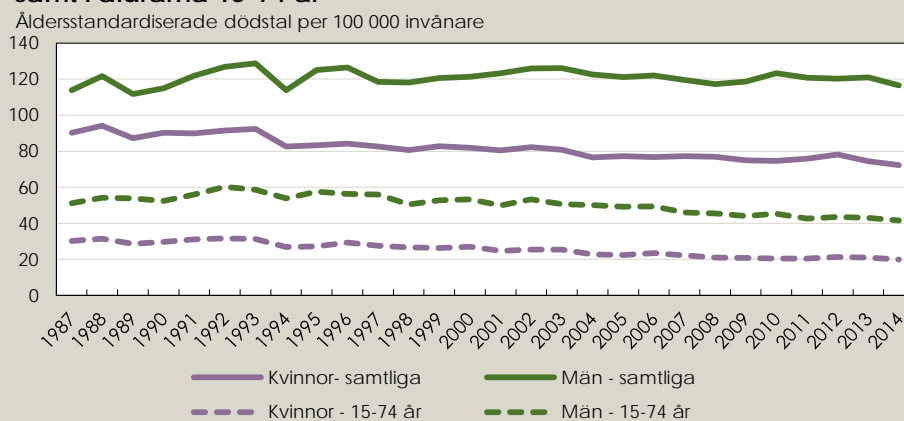
Diabetes är den vanligaste dödsorsaken inom gruppen endokrina sjukdomar. Kvinnornas dödlighet har legat på en jämn nivå med cirka 15–17 dödsfall per 100 000 invånare, medan männen haft en något uppåtgående trend från 22 per 100 000 invånare år 1987 till 25 per 100 000 invånare år 2014.

**Diagram 26. Dödlighet med diabetes (ICD-10 E10-E34) som underliggande dödsorsak år 1987-2014, kvinnor respektive män totalt samt i åldrarna 15-74 år**



Källa: Dödsorsaksregistret, Socialstyrelsen och Befolkningsregistret, Statistiska centralbyrån

**Diagram 27. Dödlighet i diabetes (ICD-10 E10-E34) inklusive bidragande dödsorsaker år 1987-2014, kvinnor respektive män totalt samt i åldrarna 15-74 år**



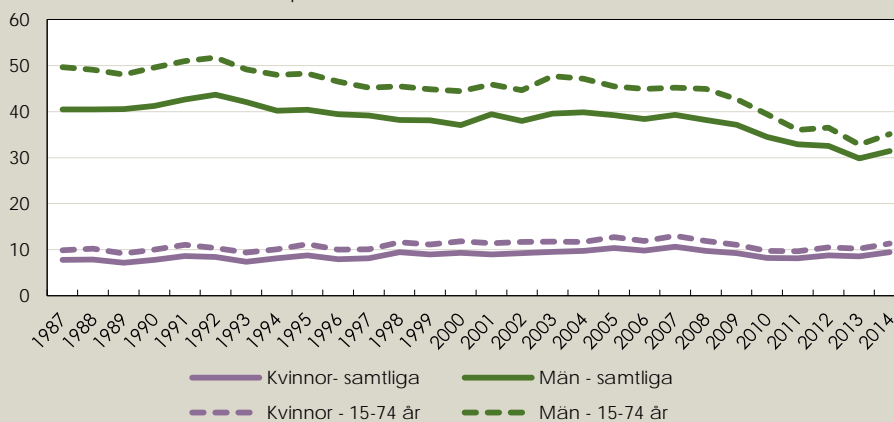
Källa: Dödsorsaksregistret, Socialstyrelsen och Befolkningsregistret, Statistiska centralbyrån

## Alkohol- och drogrelaterad dödlighet

I nedanstående diagram (se även tabell 8, sid. 244–245) redovisas en tidsserie för alkoholrelaterad dödlighet. Med alkoholrelaterad dödlighet avses här dödsfall där alkohol eller en alkoholbetingad organskada har omnämnts på dödsorsaksintyget, antingen som underliggande eller bidragande dödsorsak. Sett över hela perioden 1987-2014 kan man se en nedgång i alkoholrelaterad dödlighet för män även om det skedde en uppgång mellan år 2013 och 2014. Kvinnors dödstal ligger däremot relativt stabilt över hela perioden.

**Diagram 28. Alkoholrelaterad dödlighet år 1987-2014, kvinnor respektive män totalt samt i åldrarna 15-74 år**

Åldersstandardiserade dödstal per 100 000 invånare

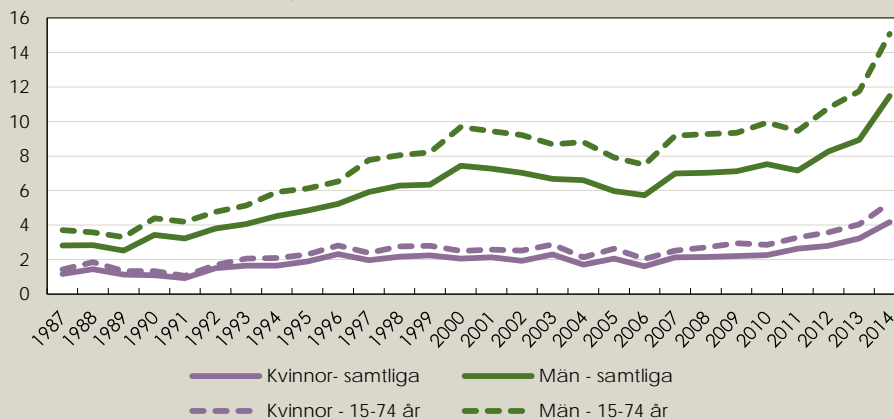


Källa: Dödsorsaksregistret, Socialstyrelsen och Befolkningsregistret, Statistiska centralbyrån

För den drogrelaterade dödligheten (se även tabell 9, sid. 246–247) redovisas i början av perioden en ökande trend både för kvinnor och för män. Ökningen är tydligast för män. År 2001 bröts dock denna trend och mäns dödlighet började sjunka, för att sedan öka igen från år 2007. Kvinnors dödlighet låg på en relativt stabil nivå mellan år 1993 och 2007 för att sedan börja öka. Sedan år 2011 har det skett en tydlig uppgång i narkotikarelaterad dödlighet för både män och kvinnor. Observera att en stor del av de narkotikarelaterade dödsfallen består av förgiftningar med substanser som upptäckts vid rättsmedicinsk undersökning. Detta innebär att förändrade analysmetoder kan påverka antalet dödsfall som inkluderas i indexet. Dödstalet har beräknats på avlidna personer där narkomani, drogberoende eller förgiftningar med narkotika omnämns på dödsorsaksintyget antingen som underliggande eller bidragande dödsorsak (se även *Kommentarer till enskilda tabeller, Tabell 9*, sid. 46, för mer information).

**Diagram 29. Narkotikarelaterad dödlighet år 1987-2014, kvinnor respektive män totalt samt i åldrarna 15-74 år**

Åldersstandardiserade dödstal per 100 000 invånare



Källa: Dödsorsaksregistret, Socialstyrelsen och Befolkningsregistret, Statistiska centralbyrån



## Plötslig spädbarnsdöd (SIDS)

Under 1990-talet minskade antalet barn som dog med SIDS som underliggande dödsorsak markant, se tabell D. Det ska observeras att dödsorsaksdiagnosen SIDS alltid är osäker. Såväl en över- som en underdiagnostik kan äga rum. En detaljerad studie (Milerad m.fl.: SIDS outdoors and seasonality in Sweden 1975–1987) visade en dödlighet i SIDS för barn födda 1985–1987 på 0,93 per 1 000 levande födda vilket är lägre än den i dödsorsaksstatistiken för 1990 angivna (1,2 per 1 000) men klart högre än den för 2014 angivna (0,14 per 1 000). Det är därför troligt att en verklig minskning av SIDS skett vilket också har beskrivits från en rad andra länder, t.ex. Norge och Nya Zeeland, och satts i samband med informationskampanjer mot att låta barnen sova på magen. Andra faktorer, t.ex. en minskande röningsfrekvens kan också ha bidragit.

Tabell D. Döda 1990–2014 i plötslig spädbarnsdöd. Antal och dödstal per 1 000 levande födda

År	Flickor			Pojkar		
	Antal levande födda	Antal SIDS	Per 1 000 levande födda	Antal levande födda	Antal SIDS	Per 1 000 levande födda
1990	60 366	53	0,88	63 572	93	1,46
1991	60 008	51	0,85	63 729	81	1,27
1992	59 655	31	0,52	63 193	58	0,92
1993	57 669	32	0,55	60 329	51	0,85
1994	56 103	19	0,34	58 576	30	0,51
1995	50 208	16	0,32	53 217	25	0,47
1996	46 637	19	0,41	48 660	14	0,29
1997	43 936	15	0,32	46 447	19	0,41
1998	43 088	12	0,28	44 940	20	0,45
1999	42 943	13	0,30	45 230	18	0,40
2000	43 821	9	0,21	46 620	16	0,34
2001	44 328	15	0,34	47 138	13	0,28
2002	46 628	11	0,24	49 187	9	0,18
2003	48 043	6	0,12	51 114	15	0,29
2004	48 953	11	0,22	51 975	17	0,33
2005	49 310	8	0,16	52 036	16	0,31
2006	51 430	9	0,17	54 483	15	0,28
2007	52 162	5	0,10	55 259	8	0,15
2008	52 949	5	0,09	56 352	10	0,18
2009	54 237	4	0,07	57 564	10	0,17
2010	56 256	9	0,16	59 385	15	0,25
2011	54 565	8	0,15	57 205	9	0,16
2012	55 006	6	0,11	58 171	18	0,31
2013	55 121	8	0,15	58 472	12	0,21
2014	55 809	6	0,11	59 098	10	0,17

## Åtgärdbar dödlighet

Tanken med ett mått för ”åtgärdbar dödlighet” är att den kunskap som finns om vissa sjukdomars orsaker och om olika behandlingsmetoders effektivitet ska leda till att sjukdom, funktionsnedsättning och för tidig död förhindras helt eller delvis.

I Sverige har dåvarande Spri (Sjukvårdens och Socialvårdens Planerings och Rationaliseringsinstitut) tillsammans med socialmedicinska institutionen vid Uppsala universitet samarbetat i ett projekt som syftat till att utvärdera och tillämpa EU:s metod för åtgärdbar dödlighet på svenska data. Projektet redovisades 1995 i Spris rapport Åtgärdbara dödsorsaker - en indikator på hälso- och sjukvårdens resultat och kvalitet (nr 377). Slutsatsen från projektet är att metoden är användbar både för internationella jämförelser och för analyser av utvecklingen över tid. En modifierad lista på 21 olika åtgärdbara dödsorsaker har tagits fram inom projektet.

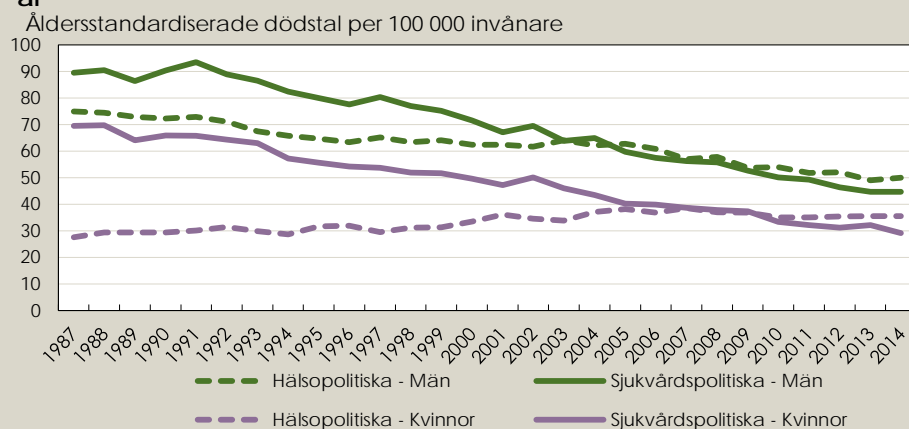
Bland de diagnoser som valts ut finns dels sådana som främst bedömts vara möjliga att påverka med olika medicinska insatser som tidig upptäckt och behandling, dels sådana som bedömdes vara möjliga att påverka med bredare hälsopolitiska insatser. Blindtarmsinflammation, gallstenssjukdom och livmoderhalscancer är exempel på dödsorsaker som definierats som indikatorer på sjukvårdens resultat medan lungcancer, levercirros och motorfordonsolyckor bedömts vara indikatorer på utfallet av hälsopolitiken. Den första gruppen av dödsorsaker har i redovisningen benämnts sjukvårdsindikatorer på åtgärdbar dödlighet och den andra gruppen, hälsopolitiska indikatorer.

Av tabell E framgår vilka dödsorsaker som ingår i de båda grupperna av indikatorer på åtgärdbar dödlighet. För dessa dödsorsaker redovisas de koder som används i statistiken. Det är världshälsorganisationens kodverk *International Statistical Classification of Diseases (ICD)* som används i dödsorsaksregistret. Mellan 1987-1996 användes den nionde versionen av ICD, ICD-9 och sedan år 1997 används den tionde versionen, ICD-10. Utgångspunkt för denna lista har varit den redovisning som tagits fram i det tidigare arbetet. Listan har dock ytterligare modifierats något med hänsyn till den medicinska utvecklingen. Diabetes har t.ex. lagts till bland sjukvårdsindikatorerna och cancer i matstrupe bland de hälsopolitiska indikatorerna. Tidigare har den åldersgrupp som studerats koncentrerats till åldrarna 1–74 år. Sedan några år, till följd av högre medellivslängd och effektivare behandlingsmetoder, har åldersspannet utvidgats till att även omfatta personer i åldern 75–79 år.

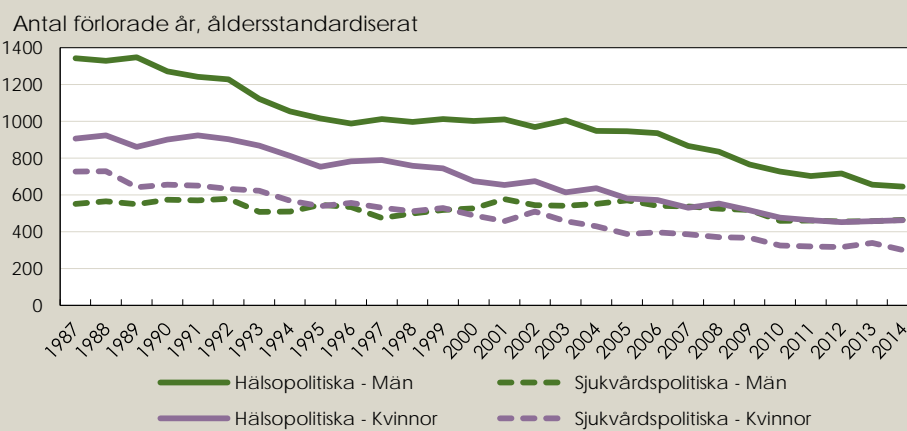
Tabell E. Avlidna i åtgärdbar dödlighet 2014, förlorade år per 100 000 invånare, åldrarna 1-79 år

Dödsorsak	ICD-9	ICD-10	Ålder	Kvinnor	Män
<i>Sjukvårdsrelaterade indikatorer</i>				305,5	456,1
Tuberkulos	010-018, 137	A15-A19, B90	1-79	1,3	0,02
Cervixcancer	180	C53	"	42,4	
Hodgkins sjukdom	201	C81	"	2,4	6,3
Kronisk reumatisk hjärtsjukdom	393-398	I05-I09	"	3,7	6,11
Diabetes	250	E10-E14	"	66,2	132,4
Andningsorganens sjukdomar	460-519	J00-J99	1-14	0	2,4
Astma	493	J45-J46	1-79	5,0	2,7
Blindtarmsinflammation	540-543	K35-K38	"	1,0	1,2
Bukbräck	550-553	K40-K46	"	2,7	2,2
Gallsten samt kolecystit och utan uppgift om gallsten	574-575.1, 576.1	K80-K81, K83.0	"	3,7	10,2
Hypertonisjukdomar	401-405	I10-I15	"	24,2	50,3
Stroke	430-438	I60-I69	"	148,7	241,3
Komplikationer vid graviditet och förlossning samt i puerperiet	630-676	O00-O99	"	4,1	
Tyfoidfeber	002.0	A01.0	"		
Kikhosta	033	A37	1-14		
Tetanus	037	A35	1-79		
Mässling	055	B05	1-14		
Osteomyelit	730	M86-M87	1-79	0,1	0,9
<i>Hälsopolitiska indikatorer</i>				470,8	636,3
Lungcancer	162	C34	1-79	347,9	305,3
Cancer i matstrupe	150	C15	"	15,4	67,0
Levercirros	571	K70, K73-K74	"	64,2	159,5
Motortrafikolyckor	E810-E823	(se bilaga 3)	"	43,3	104,6

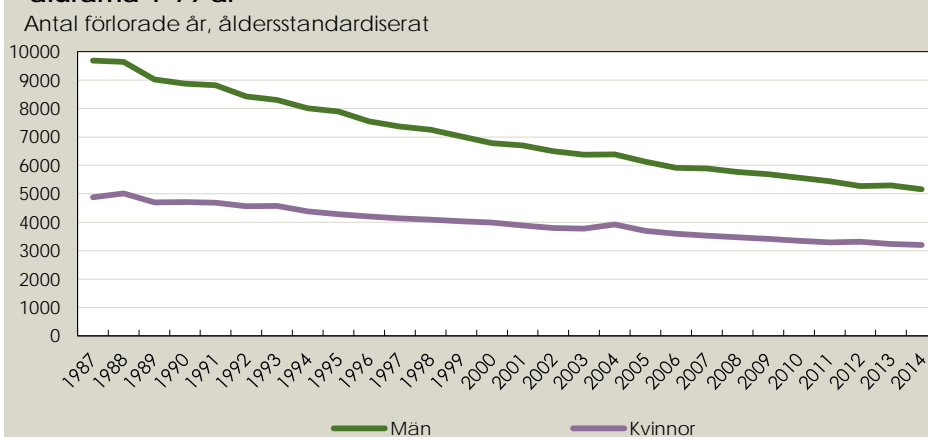
Diagram 30. Åtgärdbar dödlighet uppdelat på hälsopolitiska- och sjukvårdsrelaterade indikatorer och kön år 1987-2014, åldrarna 1-79 år



**Diagram 31. Åtgärdbar dödlighet uppdelat på hälsopolitiska- och sjukvårdsrelaterade indikatorer och kön år 1987-2014, åldrarna 1-79 år**



**Diagram 32. Förlorade år för övriga dödsorsaker per kön år 1987-2014, åldrarna 1-79 år**



## Obduktioner

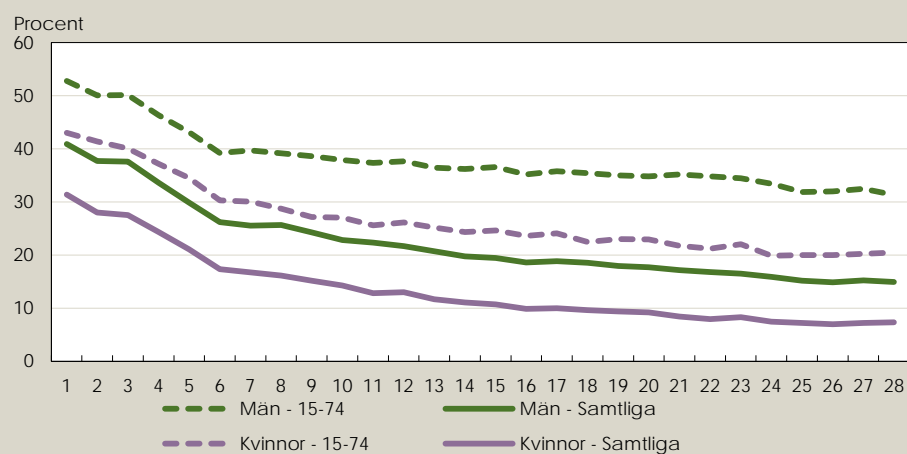
Obduktionsfrekvens är andelen dödsfall där dödsorsaksuppgiften grundas på klinisk obduktion, rättsmedicinsk obduktion eller annan rättsmedicinsk undersökning som inbegriper obduktion. Klinisk obduktion görs på initiativ av läkare och rättsmedicinsk obduktion på uppdrag av polismyndighet.

Obduktion är den mest ingående undersökningen för fastställande av dödsorsak. En minskning av antalet obduktioner medför sannolikt risk för att en felaktig dödsorsak anges. Nya föreskrifter som ger anhöriga större möjlighet att neka obduktion, ändrade regler för ersättning vid klinisk obduktion, samt ändrade föreskrifter för rättsmedicinsk dödsorsaksundersökning har medfört att obduktionsfrekvensen successivt har minskat från cirka 50 procent i början av 1970-talet till cirka 11 procent 2014. Minskningen gäller både män och kvinnor, men generellt sätt är obduktionsfrekvensen högre för män än kvinnor, se diagram 33.

Minskningen varierar mellan olika åldersgrupper och är mindre för yngre personer än för äldre, se tabell 11. I den äldsta åldersgruppen, 75+ har obduktionsfrekvensen bland män minskat med nästan 90 procent sedan år 1987, från 30 procent år 1987 till 4,4 procent år 2014. Bland de yngsta 0–14 år har frekvensen sjunkit från 66 procent 1987 till 32,6 procent år 2014, vilket utgör en mindre minskning än bland de äldsta.

I tabell 12 redovisas obduktionsfrekvensen 2014 efter underliggande dödsorsak enligt europeisk förkortad dödsorsakslista. Obduktionsfrekvensen för samtliga avlidna år 2014 var 7 procent för kvinnorna och 15 procent för männen.

Diagram 33. Andel obduktioner år 1987-2014, kvinnor respektive män totalt samt i åldrarna 15-74 år



Källa: Dödsorsaksregistret, Socialstyrelsen och Befolkningsregistret, Statistiska centralbyrån

## Dödlighet efter utbildningsnivå

I tabell F redovisas dödstal för olika dödsorsaker fördelat på utbildningsnivå kategoriserat enligt följande nivåer:

- Grundskola:  $\leq 9$  års utbildning
- Gymnasial utbildning: 2- eller 3-årig
- Eftergymnasial utbildning: högskola eller universitet inklusive forskarutbildning

Dödstalen är högre för personer med enbart grundskoleutbildning jämfört med både personer med gymnasial respektive eftergymnasial utbildning, detta gäller alla redovisade dödsorsaker, kön och åldrar.

I denna rapport redovisas endast tidsserier för några utvalda dödsorsaker, för flera hänvisas läsaren till Socialstyrelsens hemsida om dödsorsaksstatistik <http://www.socialstyrelsen.se/statistik/statistikefteramne/dodsorsaker>.

**Tabell F. Döda 2014 efter utbildningsnivå, dödsorsak, kön och åldrarna 35–64 och 65–79 år**

Antal döda per 100 000 invånare, åldersstandardiserat

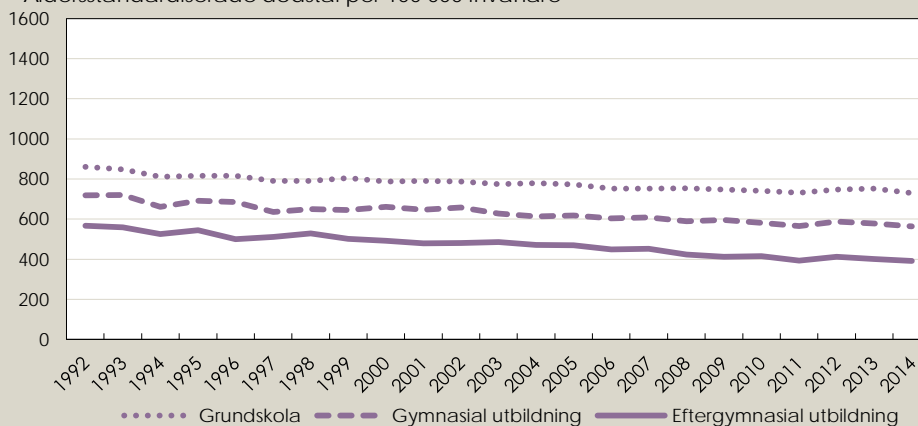
Dödsorsaker	Grundskola	Gymnasial	Eftergymnasial	Totalt
<b>Kvinnor 35-64</b>				
Alla dödsorsaker	341,0	222,5	139,1	207,5
Hjärt- och kärlsjukdomar	47,2	34,8	15,6	29,1
Tumörer	149,9	115,7	90,4	111,1
Andningsorganens sjukdomar	14,4	9,3	2,3	7,4
Skador och förgiftningar exkl. självmord (säkra och osäkra)	18,3	9,9	3,9	8,2
Självmord (säkra och osäkra)	28,7	14,8	10,2	14,1
Övrigt	79,9	36,0	15,8	35,7
Alkoholrelaterade dödsorsaker*	25,4	14,4	6,6	12,8
<b>Män 35-64</b>				
Alla dödsorsaker	475,2	336,8	178,3	311,7
Hjärt- och kärlsjukdomar	122,9	90,7	45,2	82,9
Tumörer	120,8	115,3	69,4	102,8
Andningsorganens sjukdomar	15,8	10,9	3,7	9,5
Skador och förgiftningar exkl. självmord (säkra och osäkra)	56,8	27,7	9,5	25,8
Självmord (säkra och osäkra)	46,3	30,6	15,1	26,9
Övrigt	111,2	60,0	34,8	62,6
Alkoholrelaterade dödsorsaker*	64,7	42,2	15,1	37,3
<b>Kvinnor 65-79</b>				
Alla dödsorsaker	1744,4	1453,8	1049,7	1455,4
Hjärt- och kärlsjukdomar	468,7	359,4	209,9	365,0
Tumörer	706,7	643,8	547,0	638,3
Andningsorganens sjukdomar	163,8	123,3	50,8	117,0
Skador och förgiftningar exkl. självmord (säkra och osäkra)	26,0	29,6	17,1	25,5
Självmord (säkra och osäkra)	13,0	10,2	11,5	11,3
Övrigt	279,8	209,8	149,2	220,6
Alkoholrelaterade dödsorsaker*	33,5	27,1	19,9	26,7
<b>Män 65-79</b>				
Alla dödsorsaker	2603,5	2195,8	1658,8	2233,4
Hjärt- och kärlsjukdomar	872,2	712,0	483,5	720,6
Tumörer	949,5	827,8	702,8	846,0
Andningsorganens sjukdomar	176,6	144,9	75,1	140,8
Skador och förgiftningar exkl. självmord (säkra och osäkra)	77,9	58,2	40,5	62,0
Självmord (säkra och osäkra)	32,6	27,8	15,7	26,7
Övrigt	403,3	352,2	269,4	357,3
Alkoholrelaterade dödsorsaker*	127,9	101,2	54,9	99,5

Källa: Dödsorsaksregistret, Socialstyrelsen och Utbildningsregistret, Statistiska centralbyrån

\*Med alkoholrelaterad dödlighet avses dödsfall där alkohol eller alkoholrelaterad organskada har omnämnts på dödsorsakintyget, antingen som underliggande eller bidragande dödsorsak och kan således även vara inkluderade i andra dödsorsaksgrupper.

**Diagram 34. Dödstal fördelat på utbildningsnivå i riket år 1992-2014, kvinnor 35-79 år**

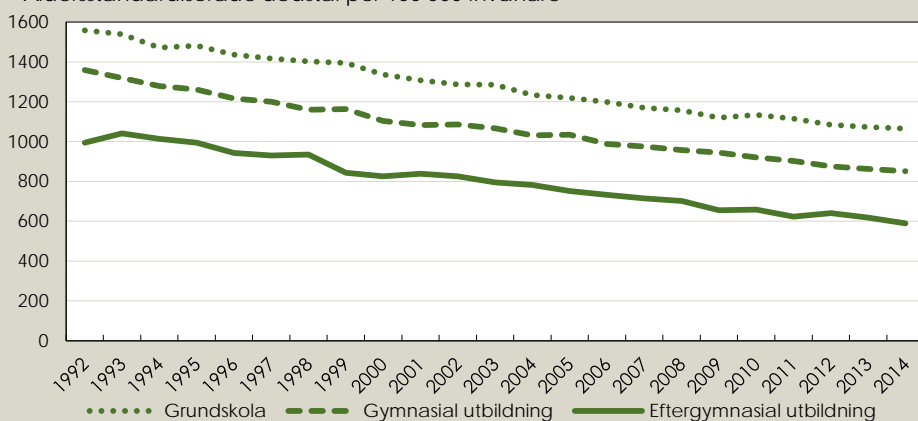
Åldersstandardiserade dödstal per 100 000 invånare



Källa: Dödsorsaksregistret, Socialstyrelsen och Utbildningsregistret, Statistiska centralbyrån

**Diagram 35. Dödstal fördelat på utbildningsnivå i riket år 1992-2014, män 35-79 år**

Åldersstandardiserade dödstal per 100 000 invånare



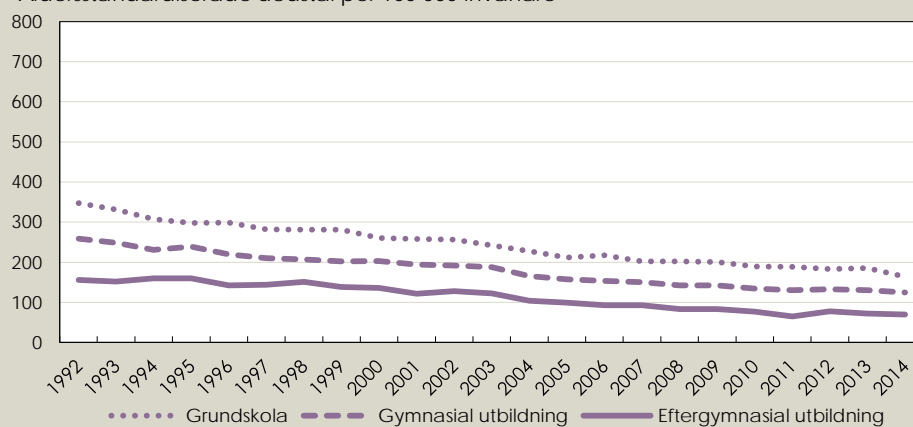
Källa: Dödsorsaksregistret, Socialstyrelsen och Utbildningsregistret, Statistiska centralbyrån

Den totala dödligheten har gått ner för både män och kvinnor i åldrarna 35–79 år sedan 1992 oavsett utbildningsnivå. Relationen mellan de olika nivåerna är dock konstant genom åren med lägst dödstal bland personer med eftergymnasial utbildning följt av de med gymnasial utbildning och grundskoleutbildning.



**Diagram 36. Dödlighet i cirkulationsorganens sjukdomar (ICD-10 I00-I99) fördelat på utbildningsnivå i riket år 1992-2014, kvinnor 35-79 år**

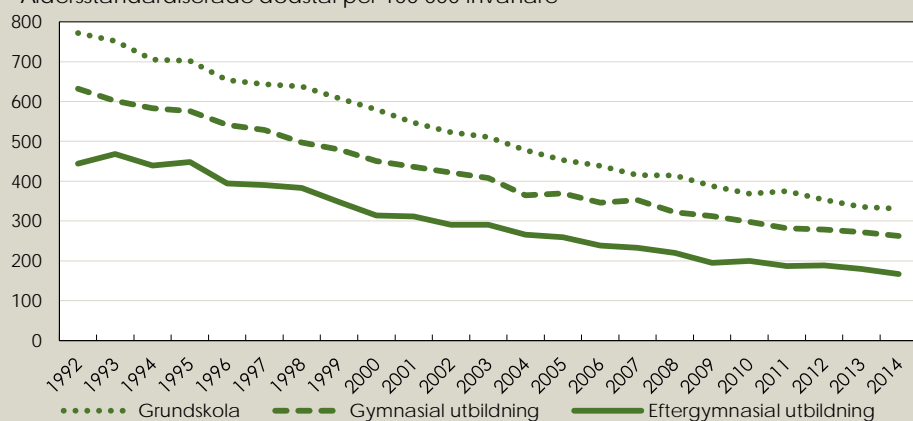
Ålderstandardiserade dödstal per 100 000 invånare



Källa: Dödsorsaksregistret, Socialstyrelsen och Utbildningsregistret, Statistiska centralbyrån

**Diagram 37. Dödlighet i cirkulationsorganens sjukdomar (ICD-10 I00-I99) fördelat på utbildningsnivå i riket år 1992-2014, män 35-79 år**

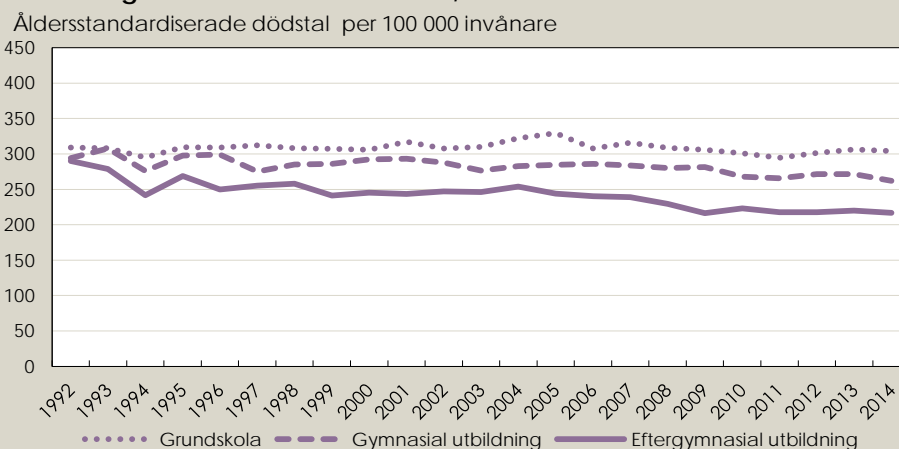
Ålderstandardiserade dödstal per 100 000 invånare



Källa: Dödsorsaksregistret, Socialstyrelsen och Utbildningsregistret, Statistiska centralbyrån

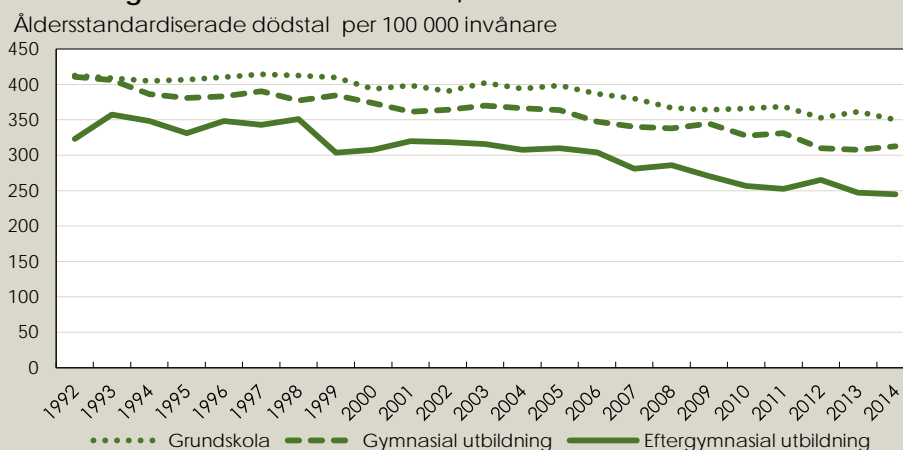
Även när man tittar på dödlighet i hjärt- och kärlsjukdomar ser man en tydlig skillnad mellan olika utbildningsnivåer. Trenden är nedåtgående för samtliga utbildningsnivåer men ligger konstant högst för de med grundskoleutbildning och lägst för de med eftergymnasial utbildning.

**Diagram 38. Dödlighet i tumörsjukdomar (ICD-10 C00-D48) fördelat på utbildningsnivå i riket år 1992-2014, kvinnor 35-79 år**



Källa: Dödsorsaksregistret, Socialstyrelsen och Utbildningsregistret, Statistiska centralbyrån

**Diagram 39. Dödlighet i tumörsjukdomar (ICD-10 C00-D48) fördelat på utbildningsnivå i riket år 1992-2014, män 35-79 år**



Källa: Dödsorsaksregistret, Socialstyrelsen och Utbildningsregistret, Statistiska centralbyrån

Skillnaden i dödligheten i tumörer mellan grupper med olika utbildningsnivå har ökat sedan 1992, framförallt när det gäller kvinnor men även för män. I början av 1990-talet låg dödligheten i tumörer på en ganska jämn nivå i alla utbildningsnivåer för kvinnor. Sedan dess har dock dödligheten för de med eftergymnasial samt gymnasial utbildning sjunkit medan den varit konstant för de med grundskoleutbildning.

# Kommentarer till enskilda tabeller

Dödsorsaksstatistiken har under många år varit kraftigt försenad. För att komma tillrätta med eftersläpningen införde Socialstyrelsen under arbetet med 2010 års dödsorsaksstatistik vissa förenklingar i bearbetningsrutinerna, se avsnittet *Datainsamling och bearbetning* i *Dödsorsaker 2010* (s 22–26).

I tidigare års publikationer har *European Shortlist for Causes of Death, 1998* använts i tabell 1 A-B, tabell 2, tabell 3, tabell 7 A-B samt tabell 12. I denna publikation har istället *European Shortlist for Causes of Death, 2012* använts.

**Tabell 1.** *Döda 1998–2014 efter underliggande dödsorsak enligt europeisk förkortad dödsorsakslista och kön. Antal och åldersstandardiserade dödstal per 100 000 invånare.* I tabellen anges både antal döda och åldersstandardiserade dödstal, med befolkningen för år 2014 som standardpopulation. Det bör observeras att annat än förändringar i dödligheten kan inverka på statistiken över underliggande dödsorsak, t.ex. förändringar i diagnostiska begrepp och metoder, ändrade rapporteringsvanor hos läkarkåren eller ändringar i rutiner för kodning och klassificering. I tabellen syns tydliga effekter både av klassifikationsbytet från ICD-9 till ICD-10 1997 och av senare ändringar i WHO:s internationella regler för klassificering av underliggande dödsorsak. Några av dessa kommenteras här.

*Grupp 1, kap 1. Vissa infektions- och parasitsjukdomar.* En av de ingående ICD-grupperna (A09.9, diarré och magsjukdom där infektiös orsak förmodas) användes tidigare bara för dödsfall utomlands och enbart om dödsfallet inträffat i ett land där infektiös gastroenterit är en allmänt förekommande sjukdom. Fr.o.m. 2010 används koden för ospecificerad gastroenterit oavsett var dödsfallet inträffat. Dödsfall vållade av ospecificerad gastroenterit kodades tidigare med K52.9 (icke infektiös gastroenterit, ingår i grupp 42) som minskat i motsvarande grad. Större delen av förändringen fick genomslag redan 2009, men omläggningen blev fullständigt genomförd först under 2010.

*Grupp 7 Maligna tumörer.* I enlighet med en uppdatering som beslutats av WHO förekommer fr.o.m. 2011 års statistik inte längre koden C97 (Flera (primära) maligna tumörer med olika utgångspunkter) som underliggande dödsorsak. Om flera maligna tumörer angetts på dödsorsaksintyget används istället WHO:s regler för val av underliggande dödsorsak för att prioritera mellan tumörerna. De dödsfall som tidigare hade förts till C97 (totalt 174 fall under 2010) blir därmed fördelade på andra maligna tumörer, huvudsakligen C18–C20 (malign tumör i kolon, rektosigmoideum och ändtarm).

Som en följd av det minskade antalet förfrågningar till läkare från 2010 har antalet dödsfall med underliggande dödsorsak i ICD-kategorierna C76 (Malign tumör med annan och ofullständigt angiven lokalisation), C80 (Malign tumör utan specificerad lokalisation) och D37–D38 (tumörer av osäker eller okänd natur) ökat.

*Grupp 24 Malign tumör i lymfatisk och blodbildande vävnad.* WHO beslutade 2008 om förändringar i klassificeringen av tumörer i blocket C81–C96 (Maligna tumörer i lymfatisk, blodbildande och besläktad vävnad).

*Grupp 31 Kap III. Sjukdomar i blod och blodbildande organ samt vissa immunrubbningar.* Från 2008 till 2012 ses också en minskning beroende på att ospecificerad anemi (D64.9) nu betraktas som sekundär till andra allvarliga sjukdomar.

*Grupp 35 Kap V. Psykiska sjukdomar och syndrom samt beteendestörningar.* Förväntad ökning från 1997 och framåt eftersom demens eller annan invalidiserande psykisk sjukdom i ICD-10 betraktas som underliggande till vissa tillstånd som ofta uppträder som komplikationer, t ex lunginflammation och urinvägsinfektion. WHO:s lista över vad som ska räknas som vanliga komplikationer har reviderats flera gånger sedan 1997, senast 2010.

*Grupp 37 Psykiska störningar och beteendestörningar orsakade av alkohol.* Akut alkoholförgiftning i kombination med alkoholism fördes under åren 1997–2000 till kapitel V av ICD-10 (Psykiska sjukdomar och syndrom), men fr.o.m. 2001 klassificeras de som förgiftningar i kapitel XX (Yttre orsaker till sjukdom och död).

*Grupp 38 Psykiska störningar och beteendestörningar orsakade av droger.* "Drogmissbruk" i kombination med akut förgiftning fördes under åren 1997–2000 till Kapitel V (Psykiska sjukdomar och syndrom). Från och med 2001 förs de istället till avsnitten för förgiftning i kapitel XX, Yttre orsaker till sjukdom och död (X40–X49, X60–X69, X85–X89 och Y10–Y19).

*Grupp 53 Lunginflammation.* ICD-10 innehåller särskilda instruktioner för val av underliggande dödsorsak när läkaren angett att lunginflammation inledde förloppet som ledde till dödsfallet. Dessa instruktioner innebär att många dödsfall som enligt läkaren vållats av lunginflammation istället kodas under någon annan sjukdom som nämns på dödsorsaksintyget, framför allt sjukdomar som medför gravt nedsatt rörlighet eller som allvarligt försvagar individens motståndskraft.

*Grupp 66 Kap XIV Sjukdomar i urin- och könsorganen.* Infektioner i njurar och urinvägar betraktas från 2004 som en direkt följd av en lång rad andra tillstånd. Fall som tidigare klassificerades i kapitel XIV (Sjukdomar i urin- och könsorganen) flyttade genom detta till andra platser i klassifikationen.

R99.8 (Andra ofullständigt definierade eller icke specificerade orsaker till död: Ofullständiga uppgifter om dödsorsaken) Kraftig ökning år 2010 och 2011 som förklaras av att dödsfall i utlandet fördes till R99.8 vid bearbetningen av dessa års material.

*Grupp 74 Ofullständigt definierade och okända orsaker till död.* Se grupp 72.

*Grupp 59 Olycksfall.* Dödsoffren för tsunamin den 26 december 2004 ingår också i grupp 59.

*Grupp 79 Fallolyckor.* Om dödsorsaken är en fraktur, men anledningen till frakturen inte angetts (t.ex. fallit, snubblat, halkat), kodas dödsfallet i ICD-10 som ospecificerad olycka (grupp 77). I ICD-9 kodades istället sådana dödsfall under gruppen för fallolyckor (grupp 79). I Diagram 18 har dödsfall klassificerade under X59.0 (fraktur utan angiven orsak) räknats ihop med fallolyckorna. Detta ger bättre jämförbarhet över tid än redovisningen i Tabell 1.

*Grupp 81 Förgiftningsolyckor.* Antalet dödsfall i akuta förgiftningar, t.ex. alkohol och narkotika, ligger på en högre nivå fr.o.m. 2001. Detta beror på en ändring av klassificeringsreglerna för förgiftning hos personer med alkohol- eller drogberoende. Före 2001 klassificerades sådana dödsfall under drogberoende, men fr.o.m. 2001 klassificeras de istället som förgiftningsolycka. I tabell 8 och 9 redovisas tidsserier för samtliga dödsfall där alkohol eller droger nämns på dödsorsaksintyget, oavsett vad som klassificerats som underliggande dödsorsak.

**Tabell 4A.** *Döda 2014 efter underliggande dödsorsak enligt ICD:s detaljlista, kön och ålder.* ICD-10-koden I22 (Reinfarkt) används fr.o.m. 2005 inte i dödsorsaksstatistiken. Dödsfall som tidigare klassificerades under I22 förs sedan 2005 till I21 (Akut hjärtinfarkt).

**Tabell 6A-6B.** *Döda 2014 efter multipel dödsorsak enligt ICD-10:s avsnitt, kön och ålder.* Antal individer med dödsorsaken nämnd på dödsorsaksintyget samt kvoten mellan antalet individer med dödsorsaken nämnd på dödsorsaksintyget och antalet individer med dödsorsaken som underliggande.

För varje dödsorsaksgrupp i ICD:s avsnitt anges hur många individer som haft en eller flera dödsorsaker som räknas till ICD-avsnittet (Antal). Dessutom anges kvoten mellan antal individer med någon dödsorsak i avsnittet och antal individer med underliggande dödsorsak i avsnittet.

Den erhållna kvoten ger en viss ledning när man utifrån siffrorna för underliggande dödsorsak vill bedöma hur ofta diagnosgruppen totalt förekommer på dödsorsaksintygen, antingen som underliggande, komplikation eller bidragande. Är kvoten nära 1.0, är dödsorsaken i de allra flesta fall underliggande. Är kvoten mycket hög är dödsorsaken oftast inte underliggande. Saknas en kvot förekommer dödsorsaken inte alls som underliggande i 2014 års material.

**Tabell 8.** *Döda 1987–2014 med alkoholdiagnos efter kön och ålder. Antal och åldersstandardiserade dödstal.* I tabellen visas antal avlidna personer där alkohol eller en alkoholbetingad organskada omnämns på dödsorsaksintyget, antingen som underliggande eller bidragande dödsorsak.

Vid ICD-kodning av dödsorsaker förekommer relativt ofta så kallade modifiering, d.v.s. att den gängse ICD-koden för ett visst tillstånd ersätts med en annan kod. Den modifierade koden kan ange t.ex. en viss kombination av etiologi och manifestation eller att sjukdomen inte längre befann sig i ett aktivt stadium. De flesta sådana modifierade koder omfattar breda grupper av tillstånd. Om diagnostisk information skulle gå förlorad, använder dödsorsaksregistret både den modifierade koden och den icke modifierade (men mer innehållsrika) grundkoden.

Tidigare ingick inte dödsfall med enbart omnämnande av ett ospecificerat alkoholintag (uttryck kodade under ICD-10 F10.0) i underlaget till Tabell 8. År 2002 ändrades beräkningssättet vilket innebär att också sådana dödsfall nu ingår i redovisningen. Tidigare år (1987–2001) har uppdaterats med både icke modifierade grundkoder och F10.0.

Följande kodnummer i ICD betecknar alkoholmissbruk eller alkoholskador:

Diagnos	ICD-kod
<i>År 1987-1996 (ICD-9)</i>	
Alkoholpsykos	291
Alkoholism	303
Alkoholmissbruk	305.0
Alkoholpolyneuropati	357.5
Alkoholbetingad kardiomyopati	425.5
Gastrit av alkohol	535.3
Alkoholbetingad leversjukdom	571.0-571.3
Alkoholförgiftning	E860, E980 i kombination med 980
<i>År 1997-2013 (ICD-10)</i>	
Alkoholutlöst pseudocushingsyndrom	E24.4
Psykiska störningar och beteendestörningar orsakade av alkohol	F10
Degeneration i nervsystemet orsakad av alkohol	G31.2
Alkoholutlöst polyneuropati	G62.1
Alkoholutlöst myopati	G72.1
Alkohol kardiomyopati	I42.6
Gastrit orsakad av alkohol	K29.2
Leversjukdom orsakad av alkohol	K70.0-K70.9
Akut pankreatit orsakad av alkohol	K85.2
Kronisk pankreatit orsakad av alkohol	K86.0
Vård av blivande moder för (misstänkt) skada på fostret på grund av alkoholmissbruk hos modern	O35.4
Foster och nyfödd som påverkats av alkoholbruk hos modern	P04.3
Fetalt alkoholsyndrom	Q86.0
Toxisk effekt av alkohol	T51.0-T51.9
Tecken på alkoholpåverkan, fastställd genom mätning av blodets alkoholhalt	Y90.1-Y90.9
Tecken på alkoholpåverkan med kliniskt fastställd intoxikationsgrad	Y91.1-Y91.9
Rehabilitering av alkoholmissbrukare	Z50.2
Rådgivning och kontroll vid alkoholmissbruk	Z71.4
Livsstilsproblem genom alkoholbruk	Z72.1

Beräkningsgrunden för alkoholförgiftning och toxisk effekt av alkohol ändrades något 1997. Från och med detta år räknas självmord med alkohol in bland alkoholdödsfallen, vilket de inte gjorde före 1997.

**Tabell 9.** Döda 1987–2014 med drogrelaterad diagnos nämnd på dödsorsaksintyget efter kön och ålder. Antal och åldersstandardiserade dödstal. I tabellen visas antal avlidna personer där narkomani, drogberoende eller förgiftningar med läkemedel eller narkotika omnämns på dödsorsaksintyget, antingen som underliggande eller bidragande dödsorsak.

Beräkningssättet ändrades år 2002 och numera inkluderas även icke modifierade grundkoder, se kommentaren till Tabell 8, och akut påverkan av beroendeframkallande droger (uttryck kodade under F11.0, F12.0, F13.0, F14.0, F15.0, F16.0, F18.0 och F19.0). Tidigare år (1987–2001) har uppdaterats enligt det nya beräkningssättet.

Följande kodnummer i ICD betecknar narkomani och drogberoende:

Diagnos	ICD-kod
<i>År 1987-1996 (ICD-9)</i>	
Drogberoende och drogmissbruk	304.0–304.9
Missbruk av droger och läkemedel utan beroende	305.2–305.7, 305.9
Förgiftning med opiater	965.0
Förgiftning med kokain och besläktade medel	968.5
Förgiftning med hallucinogener	969.6
Förgiftning med psykostimulantia	969.7
<i>År 1997-2013 (ICD-10)</i>	
Psykiska störningar och beteendestörningar orsakade av psykoaktiva substanser	F11, F12, F13, F14, F15, F16, F18, F19
Vård av blivande moder för (misstänkt) skada på fostret av läkemedel	O35.5
Foster och nyfödd som påverkats av bruk av tillvänjande droger hos modern	P04.4
Förgiftning med narkotiska och psykodysleptiska medel	T40
Förgiftning med psykostimulantia med missbruksrisk	T43.6
Rehabilitering av läkemedelsmissbrukare	Z50.3
Rådgivning och kontroll vid drogmissbruk	Z71.5
Livsstilsproblem genom drogbruk	Z72.2

Fram till och med årgång 2011 av *Dödsorsaker* har dödsfall kodade med T40.4 (förgiftning med andra syntetiska narkotiska preparat) inte räknats med i tidsserien. Anledningen var att gruppen dominerades av förgiftningsolyckor med det smärtstillande preparatet dextropropoxifen. Just på grund av det stora antalet förgiftningsolyckor avregistrerades dextropropoxifen 31 mars 2011. Efter avregistreringen är de vanligaste substanserna i gruppen T40.4 buprenorfin och fentanyl. Därför räknas, sedan 2012 års publikation, T40.4 in bland de drogrelaterade dödsfallen, med undantag för de dödsfall där koden T40.4 står för dextropropoxifen. Siffrorna för tidigare år (1997-2011) har räknats om på motsvarande sätt.

**Tabell 10.** *Döda 1992–2014 genom självmord eller våld och förgiftning där uppsåtet inte kunnat fastställas efter kön och ålder. Antal och standardiserade dödstal.* Det är välkänt att gränsdragningen mellan självmord och olycksfall ofta är svår. Tveksamma fall kan klassificeras som dödsfall med oklart uppsåt, men bedömningspraxis kan skifta mellan olika läkare och från en tidpunkt till en annan. För specialstudier redovisas här tidsserier för båda grupperna. Sammanställningen ska inte uppfattas som att alla eller ens en fast proportion av fall med oklart uppsåt egentligen ska räknas som självmord. Det bör också påpekas att gruppen oklart uppsåt också innefattar dödsfall där man inte kunnat fastställa om skadan uppkommit genom en olyckshändelse eller om den uppsåtliga tillfogats av en annan person.

**Tabell 12.** *Döda 2014 efter underliggande dödsorsak enligt europeisk förkortad dödsorsakslista, kön och grund för dödsorsaksuppgift. Antal och obduktionsfrekvens. Under ”Obduktion klinisk” redovisas obduktioner som inte föranstalts av polismyndighet, även om de utförts på rättsmedicinsk institution*

# Tabeller

Nedan följer tabellserien 1–12 som visar dödsorsaker för 2014 med uppdelning på åldersgrupper och kön samt utvecklingen över tid. Se tabellförteckning på sidan 17 för mer information.



Tabell 1A: Döda 1998-2014 efter underliggande dödsorsak enligt europeisk förkortad dödsorsakslista och kön. Antal och åldersstandardiserade dödstal per 100 000 invånare, män.

Nr	Dödsorsak	Mått	År																
			1998	1999	2000	2001	2002	2003	2004	2005	2006	2007	2008	2009	2010	2011	2012	2013	2014
00	Samtliga	Antal	46 840	46 781	45 709	45 466	45 813	45 362	44 194	44 827	44 232	44 021	44 115	43 749	43 918	43 596	44 337	43 727	43 440
		Dödstal	1444,1	1430,9	1387,2	1363,7	1362,8	1332,8	1279,8	1281	1240,2	1214,8	1199,7	1173,1	1159,8	1134,9	1141,7	1106,6	1078,6
01	KAP I. VISSA INFEKTIONS- OCH PARASITSJUKDOMAR	Antal	458	506	493	500	547	572	550	667	639	775	809	892	935	960	1 109	1 063	1 046
		Dödstal	14,2	15,6	14,8	15,1	16,7	17,4	16	19,3	18,1	21,7	22,5	24,6	25,5	25,9	29,3	27,9	27,1
02	Tuberkulos	Antal	38	53	36	35	43	32	18	24	31	27	21	29	16	19	27	23	9
		Dödstal	1,2	1,6	1,1	1	1,3	1	0,5	0,7	0,9	0,7	0,6	0,9	0,4	0,5	0,7	0,6	0,2
03	AIDS (HIV)	Antal	24	23	22	28	20	22	18	21	19	19	13	18	8	14	13	11	6
		Dödstal	0,5	0,5	0,5	0,6	0,4	0,5	0,4	0,5	0,4	0,4	0,3	0,4	0,2	0,3	0,3	0,2	0,1
04	Virushepatit	Antal	21	31	27	27	33	36	32	46	37	49	39	53	41	39	42	66	41
		Dödstal	0,5	0,7	0,7	0,7	0,8	0,9	0,7	1	0,8	1,1	0,9	1,1	0,9	0,8	0,9	1,4	0,8
05	Andra infektions- och parasitsjukdomar	Antal	375	399	408	410	451	482	482	576	552	680	736	792	870	888	1 027	963	990
		Dödstal	12	12,7	12,6	12,8	14,2	15,1	14,4	17,1	15,9	19,5	20,7	22,2	24	24,2	27,4	25,7	25,9
06	KAP II. TUMÖRER	Antal	11 618	11 534	11 407	11 511	11 427	11 862	11 681	11 846	11 835	11 586	11 673	11 686	11 677	11 860	12 018	11 906	12 194
		Dödstal	342,2	336,1	329,7	329,7	324,7	333,2	324,3	324,8	319,7	308,1	306,3	301,8	297	296,7	296,4	288,2	289
07	Maligna tumörer	Antal	11 188	11 156	11 033	11 131	11 047	11 476	11 342	11 501	11 464	11 256	11 317	11 345	11 295	11 390	11 508	11 461	11 692
		Dödstal	329,1	324,4	317,9	318,2	313,1	321,6	314,1	314,7	308,9	298,6	296,2	292,5	286,7	284,5	283,3	277,1	276,5
08	därav malign tumör i läpp, munhåla och svalg	Antal	188	180	162	194	162	162	191	186	199	171	202	174	175	193	185	206	193
		Dödstal	5,2	4,9	4,4	5,2	4,3	4,3	5	4,9	5,1	4,2	5	4,2	4,2	4,6	4,4	4,7	4,3
09	därav malign tumör i matstrupen	Antal	240	253	246	253	242	297	307	288	273	288	262	302	309	302	310	326	357
		Dödstal	6,9	7	6,8	7	6,6	8,1	8,1	7,5	7,1	7,2	6,5	7,3	7,5	7,2	7,2	7,4	8,1
10	därav malign tumör i magsäcken	Antal	563	554	503	497	501	465	476	470	453	437	417	412	378	395	343	384	355
		Dödstal	16,5	16,2	14,6	14,4	14,2	13,1	13	13	12,1	11,5	10,6	10,6	9,4	9,8	8,4	9,3	8,2
11	därav malign tumör i tjocktarm, rektum, ändtarm eller anus och analkanalen	Antal	1 247	1 235	1 231	1 300	1 292	1 329	1 257	1 319	1 336	1 280	1 345	1 353	1 316	1 360	1 386	1 415	1 417
		Dödstal	37	36,5	35,8	37,2	36,4	37,6	34,5	36,3	35,9	34,2	35,1	34,7	33,2	33,9	34	34	33,3
12	därav malign tumör i levern och intrahepatiska gallgångarna	Antal	337	337	287	322	369	354	407	377	367	355	360	380	403	353	423	410	435
		Dödstal	9,7	9,5	8	9,1	10,1	9,6	10,6	9,9	9,6	9,2	9,1	9,4	9,8	8,5	10	9,5	9,9
13	därav malign tumör i pankreas	Antal	619	619	666	646	676	675	670	694	748	714	739	685	720	792	794	798	863
		Dödstal	17,7	17,3	18,6	18	18,4	18,3	17,9	18,5	19,5	18,4	18,8	17,1	17,7	19,2	18,9	18,4	19,5
14	därav malign tumör i struphuvudet	Antal	49	49	44	47	40	53	54	48	47	55	47	44	36	37	46	48	48
		Dödstal	1,4	1,5	1,3	1,3	1,1	1,4	1,5	1,3	1,3	1,4	1,2	1,1	0,9	0,9	1,1	1,1	1,2
15	därav malign tumör i luftstrupen, bronk och lunga	Antal	1 788	1 834	1 766	1 803	1 773	1 810	1 824	1 938	1 898	1 787	1 896	1 830	1 922	1 910	1 879	1 840	1 805
		Dödstal	50,2	51,2	49	49,5	48,9	48,8	49	51,3	49,6	45,7	48	45,9	47,2	46,2	44,6	42,8	41
16	därav malign melanom i huden	Antal	218	217	222	209	231	227	204	261	265	268	301	282	281	284	307	315	292
		Dödstal	6	6	5,9	5,6	6,2	5,9	5,2	6,9	7	6,8	7,4	6,9	6,8	6,8	7,2	7,4	6,7
17	därav malign tumör i bröstkörtel	Antal	11	18	3	15	9	7	10	8	9	18	10	18	6	15	9	7	6
		Dödstal	0,3	0,5	0,1	0,5	0,2	0,2	0,3	0,2	0,3	0,5	0,3	0,5	0,1	0,4	0,2	0,2	0,1
21	därav malign tumör i prostata	Antal	2 480	2 494	2 501	2 460	2 352	2 625	2 549	2 451	2 473	2 470	2 485	2 424	2 398	2 384	2 392	2 343	2 398
		Dödstal	77,7	77,7	76,6	75,1	70,8	77,9	75,9	70,8	70,6	69,7	69,5	66,8	65,1	63,7	63,3	61,1	61,1
22	därav malign tumör i njure	Antal	406	338	363	354	357	377	367	364	322	343	322	344	288	328	309	297	313
		Dödstal	11,6	9,4	10,3	9,7	9,8	10,4	9,9	9,7	8,4	8,9	8,3	8,6	7,3	8	7,5	7,1	7,3

Tabell 1A: Döda 1998-2014 efter underliggande dödsorsak enligt europeisk förkortad dödsorsakslista och kön. Antal och åldersstandardiserade dödstal per 100 000 invånare, män.

Nr	Dödsorsak	Mått	År																
			1998	1999	2000	2001	2002	2003	2004	2005	2006	2007	2008	2009	2010	2011	2012	2013	2014
23	därav malign tumör i urinblåsan	Antal	407	437	428	396	471	466	414	465	466	473	456	434	476	490	474	485	477
		Dödstal	12,5	13,3	12,9	11,9	14,1	13,6	11,9	13,3	13	13	12,4	11,7	12,4	12,8	12,1	12,2	11,9
24	därav malign tumör i hjärnan och centrala nervsystemet	Antal	298	325	309	298	317	300	332	336	365	387	356	338	347	319	305	288	303
		Dödstal	7,6	8,3	7,8	7,4	8	7,5	8	8,1	8,8	9,3	8,4	7,7	8	7,2	6,8	6,3	6,6
25	därav malign tumör i tyreoida	Antal	30	20	19	33	29	23	19	21	29	28	32	35	27	56	31	28	21
		Dödstal	0,9	0,6	0,6	0,9	0,8	0,6	0,5	0,6	0,8	0,8	0,8	0,8	0,7	1,4	0,7	0,6	0,5
26	därav malign tumör i lymfatisk och blodbildande vävnad	Antal	465	405	398	436	401	415	426	378	358	400	340	381	368	366	394	373	422
		Dödstal	13,4	11,3	11,2	12,1	11,3	11,4	11,6	10,2	9,6	10,4	8,8	9,6	9,2	9	9,5	8,8	10
27	därav leukemi	Antal	354	369	390	396	365	427	382	390	379	418	389	414	372	393	409	409	438
		Dödstal	10,2	10,5	10,9	11,1	10,2	11,9	10,6	10,7	10,2	11,1	10,3	10,6	9,5	9,7	10,1	9,9	10,4
28	därav övriga maligna tumörer i lymfoid och blodbildande vävnad	Antal	257	261	244	251	256	279	267	258	285	261	250	281	272	258	279	278	281
		Dödstal	7,7	7,5	7,2	7,1	7,5	7,7	7,5	7,1	7,6	7	6,5	7,2	7	6,5	6,9	6,7	6,6
29	därav andra maligna tumörer	Antal	1 231	1 211	1 251	1 221	1 204	1 185	1 186	1 249	1 192	1 103	1 108	1 214	1 201	1 155	1 233	1 211	1 268
		Dödstal	36,4	35,2	36	35,3	34,3	33,4	33	34,6	32,3	29,5	29,3	31,8	30,6	28,9	30,3	29,5	30
30	Ej maligna tumörer (in situ, benigna och av osäker eller okänd natur)	Antal	430	378	374	380	380	386	339	345	371	330	356	341	382	470	510	445	502
		Dödstal	13,1	11,7	11,8	11,5	11,6	11,6	10,1	10,1	10,9	9,5	10,1	9,3	10,3	12,2	13,1	11,1	12,5
31	KAP III. SJUKDOMAR I BLOD OCH BLODBILDANDE ORGAN SAMT VISSA RUBBNINGAR I IMMUNSYSTEMET	Antal	86	99	110	99	119	105	101	132	111	132	134	114	121	111	126	132	104
		Dödstal	2,9	3,2	3,5	3	3,9	3,2	3,2	4	3,4	3,9	3,9	3,3	3,3	3	3,3	3,5	2,8
32	KAP IV. ENDOKRINA SJUKDOMAR, NUTRITIO NSRUBBNINGAR OCH ÄMNESOM SÄTTNINGSSJUKDOMAR	Antal	890	1 017	992	1 037	1 100	1 080	1 159	1 136	1 220	1 176	1 209	1 186	1 215	1 201	1 215	1 270	1 263
		Dödstal	26,5	30,3	29,6	30,7	31,6	31,5	33,3	31,6	33,7	32,3	32,5	31,3	31,8	30,9	30,8	31,6	30,9
33	Diabetes	Antal	744	869	848	893	948	932	1 000	963	1 025	1 001	1 017	986	1 000	1 020	1 005	1 087	1 029
		Dödstal	22,2	25,9	25,4	26,6	27,3	27,2	28,9	26,9	28,5	27,7	27,6	26,2	26,3	26,4	25,6	27,1	25,3
34	Andra endokrina sjukdomar, nutritionsrubbingar eller ämnesomsättnings sjukdomar	Antal	146	148	144	144	152	148	159	173	195	175	192	200	215	181	210	183	234
		Dödstal	4,3	4,3	4,2	4,1	4,3	4,3	4,4	4,7	5,2	4,6	4,9	5,1	5,5	4,5	5,2	4,5	5,6
35	KAP V. PSYKISKA SJUKDOMAR OCH SYNDROM SAMT BETEENDESTÖRNINGAR	Antal	1 451	1 593	1 614	1 539	1 707	1 459	1 648	1 638	1 666	1 698	1 689	1 741	1 758	1 880	1 924	2 019	2 049
		Dödstal	45,1	49,9	50,5	48,7	53,7	44,9	49,9	49,4	49	49,9	48,4	49,4	49,3	52,5	53,6	55,5	55,3
36	Demens	Antal	915	1 051	1 115	1 195	1 304	1 040	1 175	1 284	1 326	1 363	1 356	1 428	1 458	1 611	1 703	1 796	1 787
		Dödstal	31,9	36,6	38,3	40	43,6	34,5	38,5	40,7	40,7	41,9	40,5	42,2	42,4	46,3	48,5	50,4	49,5
37	Psykiska störningar och beteendestörningar orsakade av alkohol	Antal	405	381	350	258	299	317	349	264	241	257	238	235	214	193	143	143	179
		Dödstal	9,9	9,3	8,4	6,3	7,2	7,6	8,1	6,2	5,6	5,9	5,4	5,3	4,8	4,3	3,1	3,2	3,9
38	Psykiska störningar och beteendestörningar orsakade av droger	Antal	74	92	94	22	28	21	42	14	21	9	25	18	23	10	11	12	17
		Dödstal	1,6	2	2,1	0,5	0,6	0,5	0,9	0,3	0,5	0,2	0,5	0,4	0,5	0,2	0,2	0,2	0,3
39	Andra psykiska sjukdomar och syndrom samt beteendestörningar	Antal	57	69	55	64	76	81	82	76	78	69	70	60	63	66	67	68	66
		Dödstal	1,7	2,1	1,7	2	2,3	2,3	2,4	2,2	2,3	2	1,9	1,6	1,7	1,7	1,7	1,7	1,6
40	KAP VI, VII OCH VIII. SJUKDOMAR I NERVSYSTEMET, ÖGAT OCH ÖRAT	Antal	752	846	863	932	968	1 019	1 207	1 224	1 245	1 295	1 362	1 408	1 512	1 441	1 738	1 692	1 680
		Dödstal	21,7	24,3	25	26,7	27,7	29	34,1	34,3	34,5	35,4	36,2	37,5	39,4	37,3	44,7	42,8	41,9
41	Parkinsons sjukdom	Antal	166	183	183	177	211	223	230	259	242	249	258	302	301	267	319	336	362
		Dödstal	5,1	5,7	5,6	5,2	6,3	6,5	6,7	7,5	6,9	7	7,1	8,3	8,1	7,1	8,3	8,7	9

Tabell 1A: Döda 1998-2014 efter underliggande dödsorsak enligt europeisk förkortad dödsorsakslista och kön. Antal och åldersstandardiserade dödstal per 100 000 invånare, män.

Nr	Dödsorsak	Mått	År																
			1998	1999	2000	2001	2002	2003	2004	2005	2006	2007	2008	2009	2010	2011	2012	2013	2014
42	Alzheimers sjukdom	Antal	181	210	261	324	329	388	476	476	527	564	527	521	600	585	752	726	753
		Dödstal	6	6,7	8,3	10	10,1	11,8	14,4	14,3	15,5	16,4	15,1	14,8	16,7	16,2	20,7	19,7	20,1
43	Andra sjukdomar i nervsystemet, ögat och örat	Antal	405	453	419	431	428	408	501	489	476	482	577	585	611	589	667	630	565
		Dödstal	10,6	12	11,1	11,4	11,4	10,6	13	12,5	12,1	12	14	14,4	14,6	14	15,7	14,4	12,7
44	KAP IX. CIRKULATIONSORGANENS SJUKDOMAR	Antal	22 130	21 617	20 876	20 440	20 093	19 754	18 597	18 734	18 282	17 921	17 742	17 313	17 054	16 599	16 662	15 972	15 652
		Dödstal	701,5	678,9	652,3	631,2	614,9	597,2	555,7	551,5	528,5	508,9	496,4	478,8	465,5	445,9	442,8	416,9	401,5
45	Ischemiska hjärtsjukdomar	Antal	11 970	11 675	10 957	10 737	10 697	10 463	9 673	9 678	9 407	9 004	8 849	8 413	8 204	7 665	7 732	7 265	6 947
		Dödstal	372,9	360,1	336,2	327	322,8	311,8	284,3	280,7	268,6	252,1	244,1	229,4	220,4	202,4	202,4	186,1	174,4
46	därav akut hjärtinfarkt	Antal	7 265	7 001	6 553	6 399	6 250	6 130	5 478	5 497	5 185	4 936	4 846	4 392	4 292	3 838	3 868	3 518	3 275
		Dödstal	221,6	211,3	196,7	191,4	185,6	179,9	159,1	157,5	146,2	136,6	132,2	118,3	113,4	98,8	98,8	88,1	80,1
47	därav andra ischemiska hjärtsjukdomar	Antal	4 705	4 674	4 404	4 338	4 447	4 333	4 195	4 181	4 222	4 068	4 003	4 021	3 912	3 827	3 864	3 747	3 672
		Dödstal	151,3	148,8	139,5	135,6	137,1	131,9	125,3	123,3	122,4	115,5	111,9	111,1	106,9	103,6	103,2	98,1	94,3
48	Andra hjärtsjukdomar	Antal	3 072	3 057	3 111	3 060	2 912	2 951	3 179	3 487	3 457	3 597	3 418	3 536	3 716	3 768	3 853	3 752	3 806
		Dödstal	102,5	101,3	102,7	99,1	93,7	93,2	100,4	107,3	104,1	105,6	98,8	101	104,9	104,1	105,5	100,9	100,9
49	Sjukdomar i hjärnans kärl	Antal	4 411	4 236	4 214	4 069	4 037	3 926	3 696	3 555	3 370	3 290	3 470	3 348	3 111	3 153	3 076	2 873	2 857
		Dödstal	141,3	133,8	132,4	126,4	124,1	119,4	110,3	105,1	97,2	93,8	97,7	93,1	85,6	85,7	82,4	75,8	73,4
50	Andra sjukdomar i cirkulationsorganen	Antal	2 677	2 649	2 594	2 574	2 447	2 414	2 049	2 014	2 048	2 030	2 005	2 016	2 023	2 013	2 001	2 082	2 042
		Dödstal	84,8	83,6	81	78,7	74,4	72,8	60,7	58,4	58,6	57,4	55,7	55,3	54,6	53,7	52,9	54,1	52,8
51	KAP X. ANDNINGSGRANEN SJUKDOMAR	Antal	3 269	3 452	3 322	3 037	3 269	3 126	2 845	3 023	2 783	2 738	2 890	2 773	2 551	2 802	2 966	2 989	2 775
		Dödstal	108,4	113,5	107,1	96,6	102,7	96,8	86,3	90,6	81,5	79	81,7	77	69,4	75,6	79,3	78,6	71,1
52	Influensa	Antal	134	208	201	24	80	34	50	71	15	26	13	39	7	25	59	78	26
		Dödstal	4,9	7,1	6,9	0,8	2,7	1,1	1,7	2,2	0,4	0,8	0,4	1	0,2	0,6	1,7	2	0,6
53	Lunginflammation	Antal	1 334	1 452	1 354	1 272	1 314	1 255	1 013	1 097	985	971	1 083	994	774	1 002	1 026	1 086	922
		Dödstal	46,8	50,8	45,7	42,4	43,3	40,7	32,7	34,8	30,1	29,4	31,8	28,7	21,8	28,1	28,7	29,9	24,9
54	Kroniska sjukdomar i nedre luftvägarna	Antal	1 386	1 406	1 364	1 340	1 410	1 406	1 333	1 384	1 318	1 313	1 341	1 273	1 280	1 300	1 364	1 312	1 281
		Dödstal	43,6	43,7	41,9	41	42,4	42,1	38,9	39,8	37,7	36,7	37,1	34,7	34,4	34,5	35,6	33,6	31,9
55	därav astma	Antal	89	84	71	71	77	64	47	47	40	57	55	45	41	30	44	38	24
		Dödstal	2,8	2,7	2,2	2,2	2,3	1,9	1,3	1,4	1,2	1,6	1,6	1,3	1,2	0,9	1,2	1	0,6
56	därav andra kroniska sjukdomar i nedre luftvägarna	Antal	1 297	1 322	1 293	1 269	1 333	1 342	1 286	1 337	1 278	1 256	1 286	1 228	1 239	1 270	1 320	1 274	1 257
		Dödstal	40,8	41	39,7	38,8	40,1	40,1	37,6	38,4	36,5	35,1	35,6	33,4	33,2	33,6	34,4	32,6	31,2
57	Andra sjukdomar i andningsorganen	Antal	415	386	403	401	465	431	449	471	465	428	453	467	490	475	517	513	546
		Dödstal	13	11,9	12,6	12,5	14,3	13	13	13,8	13,2	12	12,4	12,6	13,1	12,4	13,4	13,1	13,6
58	KAP XI. MATSMÄLTNINGSGRANEN SJUKDOMAR	Antal	1 417	1 436	1 369	1 404	1 523	1 518	1 359	1 494	1 519	1 464	1 526	1 396	1 387	1 298	1 422	1 377	1 481
		Dödstal	43,3	43,5	40,3	41,2	44,5	43,3	38,8	40,9	41	38,6	40,2	35,9	35,1	32,3	34,9	33,5	35,3
59	Sår i magsäcken och tolvfingertarmen	Antal	238	229	214	201	206	222	167	214	194	189	191	172	130	166	178	157	137
		Dödstal	7,6	7,4	6,6	6,3	6,2	6,5	4,9	6,2	5,4	5,1	5,3	4,6	3,4	4,1	4,5	3,8	3,4
60	Sjukdomar i levern	Antal	358	366	325	371	385	423	385	434	431	423	441	398	417	385	454	390	472
		Dödstal	9,4	9,6	8,4	9,4	9,8	10,6	9,6	10,4	10,2	9,8	10,3	9	9,4	8,6	10	8,5	10

Tabell 1A: Döda 1998-2014 efter underliggande dödsorsak enligt europeisk förkortad dödsorsakslista och kön. Antal och åldersstandardiserade dödstal per 100 000 invånare, män.

Nr	Dödsorsak	Mått	År																
			1998	1999	2000	2001	2002	2003	2004	2005	2006	2007	2008	2009	2010	2011	2012	2013	2014
61	Andra sjukdomar i matsmältningsorganen	Antal	821	841	830	832	932	873	807	846	894	852	894	826	840	747	790	830	872
		Dödstal	26,3	26,5	25,4	25,5	28,5	26,3	24,3	24,3	25,4	23,7	24,6	22,3	19,6	20,4	21,2	21,9	
62	KAP XII. HUDENS OCH UNDERHUDENS SJUKDOMAR	Antal	46	43	36	59	45	55	48	41	44	58	59	56	42	69	66	84	72
		Dödstal	1,5	1,4	1,2	1,9	1,5	1,7	1,5	1,3	1,3	1,7	1,8	1,5	1,2	1,8	1,8	2,2	1,9
63	KAP XIII. SJUKDOMAR I MUSKULOSKELETALA SYSTEMET OCH BINDVÄVEN	Antal	147	171	118	131	141	137	130	137	126	164	141	123	149	170	145	142	148
		Dödstal	4,5	5,3	3,6	3,8	4,3	4,1	3,7	4	3,5	4,6	3,8	3,3	4	4,4	3,8	3,5	3,7
64	Reumatoid artrit och osteoartror	Antal	44	49	39	47	46	49	46	38	43	45	29	34	30	43	37	42	31
		Dödstal	1,3	1,6	1,2	1,4	1,4	1,5	1,4	1,1	1,2	1,3	0,8	0,9	0,8	1,1	1	1	0,8
65	Andra sjukdomar i muskuloskeletala systemet och bindväven	Antal	103	122	79	84	95	88	84	99	83	119	112	89	119	127	108	100	117
		Dödstal	3,2	3,8	2,4	2,5	2,9	2,7	2,3	2,8	2,3	3,4	3	2,4	3,2	3,3	2,8	2,5	2,9
66	KAP XIV. SJUKDOMAR I URIN- OCH KÖNSORGANEN	Antal	731	732	699	763	737	719	576	613	599	636	625	642	602	607	585	579	543
		Dödstal	24,8	24,5	23,1	25	23,4	22,7	18,1	19,1	17,8	18,8	18,2	18,4	17,1	17	16,1	15,7	14,5
67	Sjukdomar i njure och urinledare	Antal	412	427	413	439	413	404	378	403	400	437	428	465	419	412	402	388	358
		Dödstal	13,5	14,2	13,2	13,9	12,9	12,5	11,7	12,4	11,7	12,8	12,3	13,2	11,8	11,4	11	10,3	9,4
68	Andra sjukdomar i urin och könsorganen	Antal	319	305	286	324	324	315	198	210	199	199	197	177	183	195	183	191	185
		Dödstal	11,3	10,4	10	11	10,6	10,2	6,5	6,7	6,1	6,1	5,9	5,2	5,3	5,6	5,1	5,4	5,1
70	KAP XVI. VISSA PERINATALA TILLSTÅND	Antal	84	82	68	89	90	103	67	66	71	71	59	72	69	66	85	93	71
		Dödstal	1,9	2	1,7	2,3	2,3	2,6	1,6	1,6	1,6	1,6	1,3	1,5	1,4	1,4	1,7	1,9	1,4
71	KAP XVII. MEDFÖDDA MISSBILDNINGAR, DEFORMITETER OCH KROMOSOMAVVIKELSER	Antal	139	129	151	130	147	132	126	133	142	123	103	120	109	106	126	126	131
		Dödstal	3,3	3,2	3,8	3,3	3,7	3,2	3,1	3,2	3,3	2,7	2,3	2,7	2,4	2,3	2,7	2,7	2,7
72	KAP XVIII. SYMTOM, SJUKDOMSTECKEN OCH ONORMALA KLINISKA FYND OCH LABORATORIEFYND	Antal	871	861	891	854	872	853	925	1 018	1 052	1 127	1 081	1 282	1 826	1 575	1 216	1 239	1 203
		Dödstal	29,6	28,6	29,4	28,1	28,1	27,5	28,8	30,7	30,5	32,3	30,3	35	47,6	40,1	31,6	31,5	30,1
73	Plötslig spädbarnsdöd	Antal	20	18	16	13	9	15	17	16	15	8	10	10	15	9	18	12	10
		Dödstal	0,5	0,4	0,4	0,3	0,2	0,4	0,4	0,4	0,3	0,2	0,2	0,2	0,3	0,2	0,4	0,2	0,2
74	Ofullständigt definierade och okända orsaker till död	Antal	450	453	472	423	460	424	490	593	638	688	643	826	1 397	1 208	777	834	787
		Dödstal	12,9	12,8	13,2	11,6	12,6	11,6	13,1	15,9	16,7	18	16,4	20,9	34,6	29,2	19	19,8	18,3
75	Andra sjukdomstecken och onormala kliniska fynd och laboratoriefynd	Antal	401	390	403	418	403	414	418	409	399	431	428	446	414	358	421	393	406
		Dödstal	16,2	15,4	15,8	16,2	15,3	15,5	15,3	14,4	13,5	14,1	13,7	13,8	12,7	10,8	12,3	11,4	11,6
76	KAP XX. YTTRE ORSAKER TILL SJUKDOM OCH DÖD	Antal	2 751	2 663	2 700	2 941	3 028	2 868	3 175	2 925	2 898	3 057	3 013	2 945	2 911	2 851	2 934	3 044	3 028
		Dödstal	72,8	70,6	71,5	76,4	79,2	74,4	81,4	74,7	72,7	75,3	73,9	71,1	69,9	67,7	68,8	70,6	69,4
77	Olycksfall	Antal	1 547	1 484	1 635	1 753	1 812	1 779	2 030	1 753	1 768	1 875	1 849	1 735	1 736	1 743	1 749	1 832	1 866
		Dödstal	43,6	42	45,6	47,6	50,2	48,6	54	46,9	46,3	48,2	47,4	44	43,8	43,6	43,1	44,7	44,7
78	därav transportolyckor	Antal	428	410	483	484	434	433	413	377	392	376	349	302	231	260	263	240	242
		Dödstal	10,2	9,7	11,5	11,4	10,2	10,1	9,8	8,8	9	8,4	7,9	6,6	5	5,7	5,6	5,1	5,2
79	därav fallolyckor	Antal	288	299	283	278	338	366	413	407	444	439	488	445	480	457	500	533	551
		Dödstal	8,7	8,8	8,7	8,2	10	10,8	12	11,6	12,5	12	13,4	12,2	13	12,3	13,3	14	14,2
80	därav drunkning och drunkningstillbud	Antal	84	82	98	104	107	96	80	82	86	90	82	71	46	58	68	68	91
		Dödstal	2,1	2,1	2,4	2,6	2,6	2,3	1,9	2	2,1	2,1	1,9	1,6	1	1,3	1,5	1,4	2

Tabell 1A: Döda 1998-2014 efter underliggande dödsorsak enligt europeisk förkortad dödsorsakslista och kön. Antal och åldersstandardiserade dödstal per 100 000 invånare, män.

Nr	Dödsorsak	Mått	År																
			1998	1999	2000	2001	2002	2003	2004	2005	2006	2007	2008	2009	2010	2011	2012	2013	2014
81	därav förgiftningsolyckor	Antal	97	108	166	236	205	204	196	231	223	286	269	306	300	318	320	343	388
		Dödstal	2,3	2,5	3,9	5,3	4,7	4,7	4,4	5,2	5	6,3	5,8	6,7	6,4	6,7	6,7	7,1	7,9
82	därav andra olyckor	Antal	650	585	605	651	728	680	928	656	623	684	661	611	679	650	598	648	594
		Dödstal	20,2	18,8	19,1	20,2	22,7	20,6	25,9	19,3	17,7	19,4	18,4	16,8	18,3	17,5	16,1	17,1	15,4
83	Själv mord och annan avsiktligt självdestruktiv handling	Antal	882	862	802	833	862	776	834	835	817	801	855	888	838	789	823	862	785
		Dödstal	21,4	20,9	19,4	20,2	20,3	18,3	19,7	19,6	18,8	18,2	19,2	19,7	18,4	16,9	17,8	18,4	16,6
84	Mord, dråp och annat övergrepp av annan person	Antal	66	78	56	57	66	56	62	53	48	77	47	51	62	51	42	56	53
		Dödstal	1,6	1,8	1,3	1,3	1,5	1,3	1,4	1,2	1,1	1,7	1	1,1	1,3	1,1	0,9	1,2	1,1
85	Skadehändelser med oklar avsikt	Antal	209	189	155	249	221	201	173	201	190	225	200	208	197	195	257	247	259
		Dödstal	4,8	4,4	3,6	5,7	5	4,7	3,9	4,5	4,2	4,9	4,4	4,5	4,3	4,1	5,4	5,2	5,4
86	Andra yttre orsaker till sjukdom och död	Antal	47	50	52	49	67	56	76	83	75	79	62	63	78	73	63	47	65
		Dödstal	1,4	1,5	1,6	1,5	2,2	1,6	2,4	2,5	2,2	2,3	1,8	1,8	2,1	2	1,6	1,2	1,7

Tabell 1B: Döda 1998-2014 efter underliggande dödsorsak enligt europeisk förkortaddödsorsakslista och kön. Antal och åldersstandardiserade dödstal per 100 000 invånare, kvinnor.

Nr	Dödsorsak	Mått	År																
			1998	1999	2000	2001	2002	2003	2004	2005	2006	2007	2008	2009	2010	2011	2012	2013	2014
00	Samtliga	Antal	46 788	48 294	47 806	48 339	49 258	47 641	46 891	46 946	47 038	47 794	47 426	46 423	46 600	46 345	47 684	46 776	45 622
		Dödstal	935,7	955,1	936,7	938,2	948,4	912,6	892,5	881,2	868	872,4	858,6	835,9	831,1	819,6	839,2	820,2	793,9
01	KAP I. VISSA INFEKTIONS- OCH PARASITSJUKDOMAR	Antal	483	576	514	606	713	678	605	718	746	848	887	1 032	1 029	1 088	1 105	1 217	1 068
		Dödstal	9,5	11,3	10	11,6	13,4	12,7	11,3	13,2	13,5	15,3	15,9	18,3	18	18,7	19,1	20,9	18,2
02	Tuberkulos	Antal	64	48	33	51	53	25	31	34	33	34	41	30	18	26	11	19	20
		Dödstal	1,2	1	0,6	1	1	0,5	0,6	0,6	0,6	0,7	0,5	0,3	0,4	0,2	0,3	0,3	
03	AIDS (HIV)	Antal	5	7	4	7	7	7	2	10	5	8	5	10	3	9	1	4	3
		Dödstal	0,1	0,1	0,1	0,2	0,2	0,2	0	0,2	0,1	0,2	0,1	0,2	0,1	0,2	0	0,1	0,1
04	Virushepatit	Antal	8	15	9	10	24	15	16	21	21	20	23	24	14	17	15	17	19
		Dödstal	0,2	0,3	0,2	0,2	0,5	0,3	0,3	0,5	0,5	0,4	0,5	0,5	0,3	0,4	0,3	0,3	0,4
05	Andra infektions- och parasitsjukdomar	Antal	406	506	468	538	629	631	556	653	687	786	818	968	994	1 036	1 078	1 177	1 026
		Dödstal	7,9	9,9	9	10,3	11,7	11,8	10,3	11,9	12,4	14,1	14,5	17	17,3	17,7	18,6	20,1	17,4
06	KAP II. TUMÖRER	Antal	10 353	10 435	10 597	10 998	10 758	10 691	10 933	10 852	10 980	11 045	10 882	10 769	10 772	10 879	11 138	11 226	11 143
		Dödstal	221	221,4	222,6	229,2	223,5	221,2	224,4	221,4	221,6	221,2	216,2	212,5	209,8	209,6	212,7	212,4	208,2
07	Maligna tumörer	Antal	9 887	9 953	10 120	10 484	10 277	10 155	10 524	10 366	10 532	10 584	10 434	10 372	10 351	10 353	10 637	10 720	10 635
		Dödstal	211,9	212	213,6	219,6	214,6	211,3	216,7	212,5	213,6	213	208,3	205,6	202,4	200,2	203,7	203,5	199,3
08	därav malign tumör i läpp, munhåla och svalg	Antal	84	94	104	87	87	95	116	107	106	127	111	100	112	115	116	113	109
		Dödstal	1,8	1,9	2,2	1,9	1,8	1,9	2,4	2,2	2,1	2,6	2,3	2	2,2	2,2	2,2	2,1	2,1
09	därav malign tumör i matstrupen	Antal	109	96	108	138	106	122	107	102	113	111	100	117	99	115	119	109	95
		Dödstal	2,3	2	2,2	2,8	2,2	2,4	2,2	2,1	2,3	2,2	2	2,4	2	2,3	2,3	2,1	1,8
10	därav malign tumör i magsäcken	Antal	351	368	359	378	356	355	357	284	285	300	268	257	284	268	263	262	257
		Dödstal	7,1	7,5	7,4	7,7	7,2	7,2	7,2	5,7	5,6	5,9	5,2	5,1	5,5	5,2	5,1	5	4,8
11	därav malign tumör i tjocktarm, rektum, ändtarm eller anus och analkanalen	Antal	1 184	1 187	1 270	1 316	1 257	1 216	1 289	1 218	1 307	1 367	1 330	1 278	1 281	1 347	1 309	1 344	1 354
		Dödstal	25	24,9	26,2	27	25,8	24,7	25,7	24,5	26	26,9	26,1	24,9	24,3	25,5	24,5	24,9	25
12	därav malign tumör i levern och intrahepatiska gallgångarna	Antal	279	253	239	274	243	275	237	233	267	233	232	254	237	216	239	276	263
		Dödstal	5,9	5,4	4,9	5,6	5	5,7	4,8	4,7	5,4	4,5	4,6	4,9	4,6	4,1	4,6	5,3	4,9
13	därav malign tumör i pankreas	Antal	751	710	785	774	783	749	784	797	840	822	833	858	828	790	909	877	929
		Dödstal	15,9	15,1	16,4	16,2	16,4	15,4	16,3	16,6	16,9	16,6	16,5	17	16,2	15,3	17,5	16,6	17,4
14	därav malign tumör i struphuvudet	Antal	5	8	16	10	6	16	12	8	9	11	9	5	3	10	12	11	12
		Dödstal	0,1	0,2	0,3	0,2	0,1	0,3	0,2	0,2	0,2	0,2	0,2	0,1	0,1	0,2	0,2	0,2	0,2
15	därav malign tumör i luftstrupen, bronk och lunga	Antal	1 131	1 165	1 220	1 347	1 351	1 339	1 495	1 567	1 584	1 652	1 659	1 658	1 661	1 711	1 706	1 791	1 845
		Dödstal	25,3	26,1	27,3	29,9	29,6	29,2	32,2	33,5	33,5	34,9	34,5	34,3	33,8	34,3	33,8	35,1	35,5
16	därav malign melanom i huden	Antal	147	131	148	177	149	174	177	189	178	207	196	217	189	202	220	205	214
		Dödstal	3,2	2,8	3,1	3,7	3,2	3,7	3,7	3,9	3,7	4,2	4	4,4	3,7	4	4,3	3,9	4,1
17	därav malign tumör i bröstkörtel	Antal	1 549	1 485	1 526	1 487	1 482	1 505	1 572	1 541	1 506	1 477	1 512	1 378	1 395	1 405	1 456	1 473	1 398
		Dödstal	34	32	32,7	31,3	31,2	31,6	32,9	31,7	30,7	29,8	30,5	27,5	27,7	27,5	28,1	28,2	26,5
18	därav malign tumör i linmoderhalsen	Antal	143	163	171	160	159	137	159	136	125	162	139	158	139	139	120	166	132
		Dödstal	3,2	3,6	3,8	3,4	3,4	2,8	3,4	2,9	2,6	3,3	2,9	3,2	2,8	2,8	2,4	3,3	2,5
19	därav malign tumör i andra delar av livmodern	Antal	325	319	315	332	315	292	325	345	337	318	321	353	358	340	334	344	333
		Dödstal	6,8	6,9	6,6	7,1	6,6	6,2	6,6	6,9	6,9	6,5	6,4	7	7	6,6	6,4	6,4	6,2
20	därav malign tumör i äggstock	Antal	553	617	639	641	641	621	615	580	620	600	595	675	631	563	571	538	562
		Dödstal	12,4	13,6	14	13,9	13,8	13,6	13,1	12,3	13	12,5	12,2	13,7	12,8	11,2	11,3	10,5	10,8

Tabell 1B: Döda 1998-2014 efter underliggande dödsorsak enligt europeisk förkortaddödsorsakslista och kön. Antal och åldersstandardiserade dödstal per 100 000 invånare, kvinnor.

Nr	Dödsorsak	Mått	År																							
			1998	1999	2000	2001	2002	2003	2004	2005	2006	2007	2008	2009	2010	2011	2012	2013	2014							
21	därav malign tumör i prostata	Antal	-	-	-	-	-	-	-	-	-	-	-	-	-	-	-	-	-	-	-	-	-	-	-	
		Dödstal	-	-	-	-	-	-	-	-	-	-	-	-	-	-	-	-	-	-	-	-	-	-	-	-
22	därav malign tumör i njure	Antal	284	270	259	264	282	272	289	244	258	264	248	198	221	213	236	212	212							
		Dödstal	6,2	5,8	5,4	5,5	5,8	5,7	5,9	5	5,2	5,3	4,9	3,8	4,4	4	4,4	3,9	3,9							
23	därav malign tumör i urinblåsan	Antal	185	193	193	209	205	200	183	204	178	215	173	200	208	193	202	198	218							
		Dödstal	3,7	3,8	3,7	4,2	4	3,9	3,6	3,9	3,4	4	3,4	3,8	3,8	3,5	3,6	3,6	3,9							
24	därav malign tumör i hjärnan och centrala nervsystemet	Antal	229	253	240	233	226	240	278	238	281	254	288	273	244	231	202	220	202							
		Dödstal	5,3	5,8	5,4	5,2	5,2	5,4	5,9	5,2	6,1	5,4	6,2	5,8	5	4,7	4,1	4,4	4							
25	därav malign tumör i tyreoidea	Antal	43	50	46	54	52	54	49	47	37	46	47	53	33	57	52	40	37							
		Dödstal	0,9	1	0,9	1	1,1	1,1	1	0,9	0,8	0,9	0,9	1	0,6	1,1	0,9	0,7	0,7							
26	därav malign tumör i lymfatisk och blodbildande vävnad	Antal	391	432	374	359	385	381	347	331	338	295	316	304	289	307	328	313	293							
		Dödstal	8,2	8,9	7,7	7,6	7,9	7,8	7	6,6	6,6	5,8	6,1	5,9	5,4	5,8	6,2	5,8	5,3							
27	därav leukemi	Antal	372	299	327	296	324	322	311	334	334	346	305	298	312	313	341	352	333							
		Dödstal	7,8	6,2	6,6	6	6,7	6,6	6,3	6,6	6,8	6,9	5,9	5,8	5,9	6	6,4	6,5	6,1							
28	därav övriga maligna tumörer i lymfoid och blodbildande vävnad	Antal	219	243	215	245	245	229	235	227	234	241	224	254	249	227	236	252	261							
		Dödstal	4,5	5	4,4	5,1	4,9	4,8	4,7	4,7	4,6	4,9	4,3	4,9	4,7	4,3	4,5	4,7	4,8							
29	därav andra maligna tumörer	Antal	1 553	1 617	1 566	1 703	1 623	1 561	1 587	1 634	1 595	1 536	1 528	1 484	1 578	1 590	1 666	1 624	1 576							
		Dödstal	32,2	33,4	32	34,4	32,8	31,2	31,5	32,4	31,1	29,6	29,4	28,3	29,8	29,8	31,1	30,1	28,9							
30	Ej maligna tumörer (in situ, benigna och av osäker eller okänd natur)	Antal	466	482	477	514	481	536	409	486	448	461	448	397	421	526	501	506	508							
		Dödstal	9,1	9,4	9	9,6	8,9	9,9	7,7	8,9	8	8,2	7,9	6,9	7,4	9,4	9	8,9	8,9							
31	KAP III. SJKDOMAR I BLOD OCH BLODBILDANDE ORGAN SAMT VISSA RUBBNINGAR I IMMUNSYSTEMET	Antal	126	159	142	148	148	157	129	175	163	190	202	183	171	178	176	168	152							
		Dödstal	2,4	3,1	2,8	2,8	2,8	2,9	2,4	3,2	2,9	3,4	3,5	3,2	3	3,1	3	2,9	2,6							
32	KAP IV. ENDOKRINA SJKDOMAR, NUTRITIONSRUBBNINGAR OCH ÄMNESOMSÄTTNINGSSJKDOMAR	Antal	984	1 140	1 119	1 216	1 150	1 181	1 141	1 228	1 193	1 188	1 287	1 187	1 209	1 154	1 216	1 162	1 135							
		Dödstal	19,8	22,7	21,9	23,4	22,1	22,8	21,7	23,1	22,1	21,8	23,4	21,2	21,4	20,4	21,6	20,4	19,8							
33	Diabetes	Antal	819	929	922	982	966	977	953	1 016	972	959	982	953	936	924	962	884	851							
		Dödstal	16,5	18,4	18	18,8	18,6	18,8	18	18,9	17,9	17,5	17,8	16,9	16,5	16,3	17	15,5	14,8							
34	Andra endokrina sjukdomar, nutritionsrubbingar eller ämnesomsättningsjukdomar	Antal	165	211	197	234	184	204	188	212	221	229	305	234	273	230	254	278	284							
		Dödstal	3,3	4,3	3,9	4,6	3,6	4	3,7	4,1	4,2	4,3	5,6	4,3	4,9	4,1	4,7	4,9	5							
35	KAP V. PSYKISKA SJKDOMAR OCH SYNDROM SAMT BETEENDESTÖRNINGAR	Antal	2 121	2 592	2 547	2 739	3 072	2 605	2 921	3 035	3 010	3 329	3 272	3 189	3 331	3 566	3 931	3 920	3 937							
		Dödstal	40,7	48,9	47,7	50,5	55,9	47,2	52,3	53,4	51,7	56,5	55	53,3	55,2	58,7	64,5	64,4	64,3							
36	Demens	Antal	1 928	2 383	2 324	2 563	2 860	2 398	2 706	2 847	2 841	3 127	3 087	3 019	3 165	3 415	3 766	3 749	3 738							
		Dödstal	36,6	44,4	43,1	46,8	51,6	43	47,9	49,6	48,4	52,6	51,5	50,1	52,1	55,9	61,4	61,2	60,8							
37	Psykiska störningar och beteendestörningar orsakade av alkohol	Antal	86	88	81	58	62	66	67	63	50	54	54	61	49	47	42	45	48							
		Dödstal	2	2,1	1,9	1,3	1,4	1,5	1,5	1,4	1,1	1,2	1,1	1,3	1	1	0,9	0,9	1							
38	Psykiska störningar och beteendestörningar orsakade av droger	Antal	14	14	18	2	8	6	3	6	-	6	4	6	1	4	2	3	5							
		Dödstal	0,3	0,3	0,4	0	0,2	0,1	0,1	0,1	-	0,1	0,1	0,1	0	0,1	0	0,1	0,1							
39	Andra psykiska sjukdomar och syndrom samt beteendestörningar	Antal	93	107	124	116	142	135	145	119	119	142	127	103	116	100	121	123	146							
		Dödstal	1,8	2,1	2,4	2,3	2,7	2,5	2,8	2,3	2,2	2,6	2,3	1,9	2	1,8	2,1	2,2	2,5							
40	KAP VI, VII OCH VIII. SJKDOMAR I NERVSYSTEMET, ÖGAT OCH ÖRAT	Antal	892	1 076	1 038	1 202	1 329	1 394	1 531	1 592	1 701	1 834	1 843	1 876	2 092	2 123	2 309	2 301	2 406							
		Dödstal	18,2	21,7	20,7	23,5	26	26,7	29,2	30,1	31,6	33,5	33,7	34	37,6	37,8	40,8	40,2	41,8							
41	Parkinsons sjukdom	Antal	161	176	151	156	197	183	204	217	223	238	230	203	238	237	263	267	264							
		Dödstal	3,1	3,3	2,8	2,9	3,7	3,3	3,8	4	4	4,3	4,1	3,6	4,2	4,2	4,6	4,6	4,5							

Tabell 1B: Döda 1998-2014 efter underliggande dödsorsak enligt europeisk förkortaddödsorsakslista och kön. Antal och åldersstandardiserade dödstal per 100 000 invånare, kvinnor.

Nr	Dödsorsak	Mått	År																
			1998	1999	2000	2001	2002	2003	2004	2005	2006	2007	2008	2009	2010	2011	2012	2013	2014
42	Alzheimers sjukdom	Antal	354	499	512	680	741	810	886	937	1 013	1 107	1 138	1 177	1 290	1 298	1 472	1 471	1 560
		Dödstal	6,8	9,6	9,7	12,7	13,8	14,8	16,1	16,9	18	19,2	19,8	20,3	22,2	22	25	24,7	26,1
43	Andra sjukdomar i nervsystemet, ögat och örat	Antal	377	401	375	366	391	401	441	438	465	489	475	496	564	588	574	563	582
		Dödstal	8,2	8,8	8,3	7,9	8,5	8,5	9,3	9,2	9,5	10,1	9,8	10,1	11,2	11,5	11,2	10,8	11,1
44	KAP IX. CIRKULATIONSORGANENS SJUKDOMAR	Antal	22 860	22 937	22 400	22 256	22 288	21 472	20 457	19 885	20 173	20 038	19 724	18 828	18 890	18 296	18 388	17 596	16 896
		Dödstal	444,1	440,5	425,1	418,4	415,7	398	375,4	358,7	356,9	350,2	341,9	324,8	322,3	309,9	310,9	297	283,2
45	Ischemiska hjärtsjukdomar	Antal	9 736	9 502	9 171	9 185	9 090	8 724	8 298	8 031	8 253	7 800	7 639	7 138	6 808	6 639	6 388	5 925	5 626
		Dödstal	190	183,9	175,6	174	170,6	163,2	153,7	145,9	147,4	137,7	134	124,3	117,6	113,2	108,8	100,6	95,2
46	därav akut hjärtinfarkt	Antal	5 462	5 155	5 040	4 966	4 927	4 685	4 292	4 218	4 305	3 904	3 813	3 529	3 183	3 087	2 942	2 707	2 440
		Dödstal	106,9	100,5	97,1	95	93,1	88,3	80,1	77,5	77,9	69,8	68	62,5	56,2	53,9	51,2	46,9	42,2
47	därav andra ischemiska hjärtsjukdomar	Antal	4 274	4 347	4 131	4 219	4 163	4 039	4 006	3 813	3 948	3 896	3 826	3 609	3 625	3 552	3 446	3 218	3 186
		Dödstal	83,1	83,5	78,5	79	77,5	74,9	73,6	69,5	68	66	61,8	61,4	59,3	57,6	53,7	53,7	53
48	Andra hjärtsjukdomar	Antal	4 037	4 124	4 193	4 167	4 114	4 236	4 349	4 776	4 649	5 073	4 734	4 462	4 968	4 739	5 081	4 722	4 766
		Dödstal	77,7	77,9	78	76,9	75,2	76,9	78,3	84,1	79,9	86,3	79,6	74,8	82,6	78,8	84,5	78,4	78,5
49	Sjukdomar i hjärtans kärl	Antal	6 069	6 077	5 978	5 917	5 966	5 678	5 379	4 833	4 882	4 639	4 894	4 615	4 491	4 344	4 254	4 046	3 731
		Dödstal	117,5	116,2	112,9	110,8	111,3	104,7	98,3	87,4	86,6	81,7	85,2	80	76,8	73,9	72,2	68,7	62,8
50	Andra sjukdomar i cirkulationsorganen	Antal	3 018	3 234	3 058	2 987	3 118	2 834	2 431	2 245	2 389	2 526	2 457	2 613	2 623	2 574	2 665	2 903	2 773
		Dödstal	58,9	62,5	58,6	56,7	58,6	53,2	45,1	41,4	43,1	44,5	43,1	45,8	45,2	43,9	45,3	49,3	46,6
51	KAP X. ANDNINGSGRANENS SJUKDOMAR	Antal	3 149	3 470	3 397	3 043	3 309	3 130	2 902	3 187	2 862	2 958	2 958	2 973	2 506	2 898	3 220	3 096	2 777
		Dödstal	62,2	67,7	66	58,6	63,3	59,6	55,1	59,3	52,5	53,9	53,5	53,4	45,4	51,7	57	54,4	48,6
52	Influensa	Antal	224	314	299	44	118	45	58	120	22	33	24	50	5	24	98	90	15
		Dödstal	4,3	5,9	5,6	0,8	2,2	0,8	1,1	2,1	0,4	0,6	0,4	0,9	0,1	0,5	1,6	1,6	0,3
53	Lunginflammation	Antal	1 494	1 564	1 555	1 386	1 419	1 368	1 194	1 301	1 113	1 171	1 174	1 085	702	994	1 055	987	843
		Dödstal	28,7	29,6	29,1	25,6	26	24,9	21,4	22,8	19	19,9	19,7	18,2	11,8	16,5	17,5	16,3	13,9
54	Kroniska sjukdomar i nedre luftvägarna	Antal	1 089	1 204	1 168	1 244	1 349	1 338	1 301	1 425	1 409	1 397	1 432	1 473	1 447	1 546	1 679	1 611	1 583
		Dödstal	22,4	24,5	24,1	25	27,1	26,7	25,9	28,1	27,2	27	27,3	27,7	27,1	28,8	31	29,2	28,5
55	därav astma	Antal	139	146	130	140	130	122	104	101	109	100	88	106	88	99	87	88	76
		Dödstal	2,8	2,9	2,6	2,7	2,4	2,3	2	1,9	2	1,8	1,6	1,9	1,5	1,7	1,5	1,5	1,3
56	därav andra kroniska sjukdomar i nedre luftvägarna	Antal	950	1 058	1 038	1 104	1 219	1 216	1 197	1 324	1 300	1 297	1 344	1 367	1 359	1 447	1 592	1 523	1 507
		Dödstal	19,6	21,7	21,5	22,3	24,7	24,4	23,9	26,2	25,3	25,2	25,8	25,8	25,6	27,1	29,5	27,7	27,3
57	Andra sjukdomar i andningsorganen	Antal	342	388	375	369	423	379	349	341	318	357	328	365	352	334	388	408	336
		Dödstal	6,8	7,6	7,3	7,1	8	7,2	6,7	6,2	5,8	6,5	6	6,6	6,4	5,9	6,8	7,2	5,9
58	KAP XI. MATSMÅLTNINGSGRANENS SJUKDOMAR	Antal	1 514	1 499	1 545	1 534	1 644	1 614	1 554	1 404	1 522	1 564	1 569	1 505	1 333	1 357	1 405	1 352	1 344
		Dödstal	30,2	29,7	30,5	30	31,6	30,9	29,7	26,8	28,3	29,1	28,6	27,7	24,3	24,5	25,2	24,2	23,8
59	Sår i magsäcken och tolvfingertarmen	Antal	220	240	228	232	228	228	227	152	197	221	196	181	166	161	166	149	135
		Dödstal	4,3	4,6	4,4	4,4	4,3	4,3	4,2	2,9	3,7	4,1	3,5	3,2	3	2,9	2,9	2,7	2,3
60	Sjukdomar i levern	Antal	199	179	199	205	204	197	216	203	209	192	197	206	174	203	211	203	218
		Dödstal	4,5	4	4,6	4,7	4,5	4,3	4,7	4,5	4,5	4,1	4,1	4,4	3,6	4,1	4,3	4,1	4,3



Tabell 1B: Döda 1998-2014 efter underliggande dödsorsak enligt europeisk förkortaddödsorsakslista och kön. Antal och åldersstandardiserade dödstal per 100 000 invånare, kvinnor.

Nr	Dödsorsak	Mått	År																
			1998	1999	2000	2001	2002	2003	2004	2005	2006	2007	2008	2009	2010	2011	2012	2013	2014
61	Andra sjukdomar i matsmältningsorganen	Antal	1 095	1 080	1 118	1 097	1 212	1 189	1 111	1 049	1 116	1 151	1 176	1 118	993	993	1 028	1 000	991
		Dödstal	21,4	21	21,6	20,9	22,8	22,3	20,7	19,4	20,2	20,9	21	20,1	17,6	17,5	18	17,4	17,2
62	KAP XII. HUDENS OCH UNDERHUDENS SJUKDOMAR	Antal	80	100	105	100	122	112	90	85	92	93	94	87	108	102	92	94	104
		Dödstal	1,6	1,9	2	1,8	2,2	2,1	1,7	1,5	1,6	1,6	1,6	1,5	1,8	1,7	1,6	1,6	1,7
63	KAP XIII. SJUKDOMAR I MUSKULOSKELETALA SYSTEMET OCH BINDVÄVEN	Antal	358	393	371	354	323	313	289	325	305	336	333	313	320	302	310	297	334
		Dödstal	7,4	7,9	7,3	6,9	6,2	5,9	5,6	6,2	5,6	6,3	6,1	5,7	5,8	5,4	5,6	5,2	5,8
64	Reumatoid artrit och osteoartrös	Antal	148	163	160	166	127	136	116	137	135	136	135	138	108	119	119	95	124
		Dödstal	3,1	3,2	3,1	3,2	2,4	2,6	2,2	2,6	2,5	2,5	2,5	2,5	2	2,1	2,2	1,7	2,2
65	Andra sjukdomar i muskuloskeletala systemet och bindväven	Antal	210	230	211	188	196	177	173	188	170	200	198	175	212	183	191	202	210
		Dödstal	4,3	4,7	4,1	3,7	3,8	3,3	3,4	3,6	3,2	3,7	3,6	3,2	3,8	3,3	3,4	3,6	3,6
66	KAP XIV. SJUKDOMAR I URIN- OCH KÖNSORGANEN	Antal	627	638	624	667	714	683	546	526	574	561	568	552	524	478	512	539	581
		Dödstal	12,2	12,2	11,9	12,5	13,3	12,6	9,9	9,6	10,3	9,8	10,1	9,5	9,1	8,3	8,7	9,2	9,8
67	Sjukdomar i njure och urinledare	Antal	385	372	363	374	380	395	346	334	384	386	391	396	359	317	315	374	394
		Dödstal	7,5	7,2	7	7,1	7,1	7,4	6,3	6,2	7	6,9	7,1	6,9	6,3	5,5	5,4	6,4	6,7
68	Andra sjukdomar i urin och könsorganen	Antal	242	266	261	293	334	288	200	192	190	175	177	156	165	161	197	165	187
		Dödstal	4,7	5	4,9	5,4	6,1	5,2	3,6	3,4	3,3	3	3	2,6	2,8	2,7	3,3	2,7	3,1
69	KAP XV. KOMPLIKATIONER UNDER GRAVIDITET, FÖRLOSSNING OCH BARNSÄNGSTID	Antal	7	1	4	3	4	2	2	6	5	2	6	6	3	1	5	7	4
		Dödstal	0,1	0	0,1	0,1	0,1	0	0	0,1	0,1	0	0,1	0,1	0,1	0	0,1	0,1	0,1
70	KAP XVI. VISSA PERINATALA TILLSTÅND	Antal	50	40	56	65	69	67	68	48	53	48	57	53	51	42	53	51	48
		Dödstal	1,2	1	1,5	1,7	1,9	1,8	1,7	1,2	1,3	1,1	1,3	1,2	1,1	0,9	1,1	1,1	1
71	KAP XVII. MEDFÖDDA MISSBILDNINGAR, DEFORMITETER OCH KROMOSOMAVVIKELSER	Antal	121	117	134	115	93	102	138	118	129	120	92	98	107	109	103	124	126
		Dödstal	2,8	2,7	3,1	2,8	2,3	2,5	3,2	2,8	2,9	2,6	2	2,1	2,3	2,3	2,1	2,6	2,6
72	KAP XVIII. SYMTOM, SJUKDOMSTECKEN OCH ONORMALA KLINISKA FYND OCH LABORATORIEFYND	Antal	1 467	1 494	1 646	1 575	1 825	1 689	1 644	1 879	1 805	1 862	1 855	2 000	2 407	2 025	1 960	1 854	1 754
		Dödstal	28,9	28,8	31,4	29,6	34,1	31,1	30,3	33,9	31,6	32,2	31,8	34	41,8	34,4	32,7	31,2	29,3
73	Plötslig spädbarnsdöd	Antal	12	13	9	15	11	6	11	8	9	5	5	4	9	8	6	8	6
		Dödstal	0,3	0,3	0,2	0,4	0,3	0,2	0,3	0,2	0,2	0,1	0,1	0,1	0,2	0,2	0,1	0,2	0,1
74	Ofullständigt definierade och okända orsaker till död	Antal	394	341	428	369	457	318	375	555	522	572	589	705	1 208	861	708	715	662
		Dödstal	8,2	6,9	8,7	7,4	9,1	6,3	7,6	10,8	10	11	11,1	13,1	22,6	15,9	12,7	12,9	11,9
75	Andra sjukdomstecken och onormala kliniska fynd och laboratoriefynd	Antal	1 061	1 140	1 209	1 191	1 357	1 365	1 258	1 316	1 274	1 285	1 261	1 291	1 190	1 156	1 246	1 131	1 086
		Dödstal	20,4	21,5	22,5	21,8	24,6	24,6	22,4	22,8	21,4	21,1	20,6	20,8	19,1	18,4	19,9	18,1	17,3
76	KAP XX. YTTRE ORSAKER TILL SJUKDOM OCH DÖD	Antal	1 596	1 627	1 567	1 718	1 697	1 751	1 941	1 883	1 725	1 778	1 797	1 772	1 747	1 747	1 761	1 772	1 813
		Dödstal	33,3	33,6	32	34,7	34	34,6	38,7	37	33,4	33,7	33,9	33,3	32,5	32,1	32,3	32,5	33
77	Olycksfall	Antal	1 066	1 097	1 062	1 181	1 183	1 254	1 454	1 308	1 168	1 242	1 297	1 223	1 233	1 244	1 234	1 203	1 258
		Dödstal	21,5	21,7	20,9	23	22,8	23,9	28,3	24,6	21,6	22,4	23,4	21,8	21,8	21,7	21,5	20,9	21,8
78	därav transportolyckor	Antal	145	162	144	164	143	134	131	130	130	137	121	97	83	77	79	73	90
		Dödstal	3,3	3,6	3,1	3,6	3,1	2,9	2,8	2,8	2,8	2,9	2,5	2	1,7	1,6	1,6	1,5	1,8
79	därav fallolyckor	Antal	192	202	203	265	250	316	333	381	342	356	403	376	394	435	449	434	449
		Dödstal	3,8	4	4	5,1	4,9	5,9	6,2	7,2	6,2	6,3	7,2	6,6	6,8	7,3	7,6	7,3	7,5
80	därav drunkning och drunkningsstillbud	Antal	27	22	17	18	27	23	18	17	20	18	22	16	18	16	14	15	19
		Dödstal	0,6	0,5	0,4	0,4	0,6	0,5	0,4	0,4	0,4	0,4	0,5	0,3	0,4	0,3	0,3	0,3	0,4
81	därav förgiftningsolyckor	Antal	32	41	55	70	50	65	60	64	84	65	80	78	98	88	87	94	117
		Dödstal	0,7	0,9	1,2	1,5	1,1	1,4	1,3	1,4	1,8	1,4	1,7	1,7	2,1	1,9	1,8	1,9	2,4

Tabell 1B: Döda 1998-2014 efter underliggande dödsorsak enligt europeisk förkortaddödsorsakslista och kön. Antal och åldersstandardiserade dödstal per 100 000 invånare, kvinnor.

Nr	Dödsorsak	Mått	År																
			1998	1999	2000	2001	2002	2003	2004	2005	2006	2007	2008	2009	2010	2011	2012	2013	2014
82	därav andra olyckor	Antal	670	670	643	664	713	716	912	716	592	666	671	656	640	628	605	587	583
		Dödstal	13,1	12,7	12,1	12,4	13,2	13,2	17,7	12,8	10,3	11,4	11,5	11,2	10,9	10,6	10,2	9,9	9,7
83	Själv mord och annan avsiktligt självdestruktiv handling	Antal	349	358	329	364	318	336	321	384	380	325	315	354	303	323	336	368	363
		Dödstal	7,8	8,1	7,3	8	7	7,4	7	8,5	8,3	7	6,7	7,5	6,4	6,7	7	7,6	7,4
84	Mord, dråp och annat övergrepp av annan person	Antal	32	31	35	29	37	26	38	31	31	31	24	36	26	20	21	24	26
		Dödstal	0,7	0,7	0,8	0,7	0,9	0,6	0,8	0,7	0,7	0,7	0,5	0,8	0,5	0,4	0,4	0,5	0,5
85	Skadehändelser med oklar avsikt	Antal	104	110	100	107	93	71	70	97	72	102	107	102	111	101	123	133	124
		Dödstal	2,4	2,5	2,3	2,3	2,1	1,5	1,5	2,1	1,5	2,2	2,3	2,1	2,4	2,1	2,6	2,7	2,5
86	Andra yttre orsaker till sjukdom och död	Antal	45	31	41	37	66	64	58	63	74	78	54	57	74	59	47	44	42
		Dödstal	0,9	0,6	0,8	0,7	1,2	1,2	1,1	1,1	1,3	1,4	0,9	1	1,3	1,1	0,8	0,8	0,7

Tabell 2. Döda 2014 efter underliggande dödsorsak enligt europeisk förkortad dödsorsakslista, kön och ålder. Antal

Nr	Dödsorsak	Kön	Samtliga	Ålder					
				0	1-14	15-44	45-64	65-74	75-
00	Samtliga	<i>Kv</i>	45 622	100	64	671	3 461	6 016	35 310
		<i>M</i>	43 440	151	65	1 389	5 195	8 789	27 851
01	KAP I. VISSA INFEKTIONS- OCH PARASITSJUKDOMAR	<i>Kv</i>	1 068	3	3	5	43	106	908
		<i>M</i>	1 046	5	2	7	94	168	770
02	Tuberkulos	<i>Kv</i>	20	-	-	-	2	-	18
		<i>M</i>	9	-	-	-	-	-	9
03	AIDS (HIV)	<i>Kv</i>	3	-	-	-	2	1	-
		<i>M</i>	6	-	-	-	4	1	1
04	Virushepatit	<i>Kv</i>	19	-	-	1	4	12	2
		<i>M</i>	41	-	-	2	30	7	2
05	Andra infektions- och parasitsjukdomar	<i>Kv</i>	1 026	3	3	4	35	93	888
		<i>M</i>	990	5	2	5	60	160	758
06	KAP II. TUMÖRER	<i>Kv</i>	11 143	2	14	232	1 880	2 926	6 089
		<i>M</i>	12 194	-	27	192	1 785	3 490	6 700
07	Maligna tumörer	<i>Kv</i>	10 635	1	14	229	1 838	2 848	5 705
		<i>M</i>	11 692	-	25	178	1 735	3 386	6 368
08	därav malign tumör i läpp, munhåla och svalg	<i>Kv</i>	109	-	-	1	25	28	55
		<i>M</i>	193	-	-	5	56	75	57
09	därav malign tumör i matstrupen	<i>Kv</i>	95	-	-	2	15	25	53
		<i>M</i>	357	-	-	3	67	142	145
10	därav malign tumör i magsäcken	<i>Kv</i>	257	-	-	8	48	61	140
		<i>M</i>	355	-	-	8	67	107	173
11	därav malign tumör i tjocktarm, rektum, ändtarm eller anus och analkanalen	<i>Kv</i>	1 354	-	-	29	212	296	817
		<i>M</i>	1 417	-	-	22	224	418	753
12	därav malign tumör i levern och intrahepatiska gallgångarna	<i>Kv</i>	263	-	-	6	35	73	149
		<i>M</i>	435	-	-	4	112	129	190

Tabell 2. Döda 2014 efter underliggande dödsorsak enligt europeisk förkortad dödsorsakslista, kön och ålder. Antal

Nr	Dödsorsak	Kön	Samtliga	Ålder					
				0	1-14	15-44	45-64	65-74	75-
13	därav malign tumör i pankreas	<i>Kv</i>	929	-	-	3	140	281	505
		<i>M</i>	863	-	-	8	171	312	372
14	därav malign tumör i struphuvudet	<i>Kv</i>	12	-	-	-	2	3	7
		<i>M</i>	48	-	-	-	7	13	28
15	därav malign tumör i luftstrupen, bronk och lunga	<i>Kv</i>	1 845	-	-	10	375	656	804
		<i>M</i>	1 805	-	-	6	326	637	836
16	därav malignt melanom i huden	<i>Kv</i>	214	-	-	13	57	53	91
		<i>M</i>	292	-	-	18	54	87	133
17	därav malign tumör i bröstkörtel	<i>Kv</i>	1 398	-	-	64	332	340	662
		<i>M</i>	6	-	-	1	1	3	1
18	därav malign tumör i linmoderhalsen	<i>Kv</i>	132	-	-	20	30	27	55
19	därav malign tumör i andra delar av livmodern	<i>Kv</i>	333	-	-	3	45	86	199
20	därav malign tumör i äggstock	<i>Kv</i>	562	-	-	5	127	204	226
21	därav malign tumör i prostata	<i>M</i>	2 398	-	-	-	116	479	1 803
22	därav malign tumör i njure	<i>Kv</i>	212	-	-	1	21	44	146
		<i>M</i>	313	-	-	3	57	94	159
23	därav malign tumör i urinblåsan	<i>Kv</i>	218	-	-	1	23	40	154
		<i>M</i>	477	-	-	3	41	107	326
24	därav malign tumör i hjärnan och centrala nervsystemet	<i>Kv</i>	202	-	5	19	61	67	50
		<i>M</i>	303	-	10	25	94	84	90
25	därav malign tumör i tyreoida	<i>Kv</i>	37	-	-	-	4	6	27
		<i>M</i>	21	-	-	-	7	6	8
26	därav malign tumör i lymfatisk och blodbildande vävnad	<i>Kv</i>	293	-	-	2	27	63	201
		<i>M</i>	422	-	1	11	58	123	229
27	därav leukemi	<i>Kv</i>	333	1	2	14	32	61	223
		<i>M</i>	438	-	9	14	53	110	252

Tabell 2. Döda 2014 efter underliggande dödsorsak enligt europeisk förkortad dödsorsakslista, kön och ålder. Antal

Nr	Dödsorsak	Kön	Samtliga	Ålder					
				0	1-14	15-44	45-64	65-74	75-
28	därav övriga maligna tumörer i lymfoid och blodbildande vävnad	Kv	261	-	-	-	27	71	163
		M	281	-	-	2	51	91	137
29	därav andra maligna tumörer	Kv	1 576	-	7	28	200	363	978
		M	1 268	-	5	45	173	369	676
30	Ej maligna tumörer (in situ, benigna och av osäker eller okänd natur)	Kv	508	1	-	3	42	78	384
		M	502	-	2	14	50	104	332
31	KAP III. SJUKDOMAR I BLOD OCH BLODBILDANDE ORGAN SAMT VISSA RUBBNINGAR I IMMUNSYSTEMET	Kv	152	-	-	4	12	14	122
		M	104	2	-	1	8	13	80
32	KAP IV. ENDOKRINA SJUKDOMAR, NUTRITIONSRUBBNINGAR OCH ÄMNESOMSÄTTNINGSSJUKDOMAR	Kv	1 135	5	4	18	71	143	894
		M	1 263	6	4	23	161	286	783
33	Diabetes	Kv	851	-	-	11	47	109	684
		M	1 029	-	-	18	123	230	658
34	Andra endokrina sjukdomar, nutritionsrubbingar eller ämnesomsättningsjukdomar	Kv	284	5	4	7	24	34	210
		M	234	6	4	5	38	56	125
35	KAP V. PSYKISKA SJUKDOMAR OCH SYNDROM SAMT BETEENDESTÖRNINGAR	Kv	3 937	-	1	2	47	102	3 785
		M	2 049	-	-	8	89	200	1 752
36	Demens	Kv	3 738	-	-	-	10	74	3 654
		M	1 787	-	-	-	8	101	1 678
37	Psykiska störningar och beteendestörningar orsakade av alkohol	Kv	48	-	-	-	23	18	7
		M	179	-	-	4	63	72	40
38	Psykiska störningar och beteendestörningar orsakade av droger	Kv	5	-	-	-	4	-	1
		M	17	-	-	4	11	2	-

Tabell 2. Döda 2014 efter underliggande dödsorsak enligt europeisk förkortad dödsorsakslista, kön och ålder. Antal

Nr	Dödsorsak	Kön	Samtliga	Ålder					
				0	1-14	15-44	45-64	65-74	75-
39	Andra psykiska sjukdomar och syndrom samt beteendestörningar	Kv	146	-	1	2	10	10	123
		M	66	-	-	-	7	25	34
40	KAP VI, VII OCH VIII. SJUKDOMAR I NERVSYSTEMET, ÖGAT OCH ÖRAT	Kv	2 406	3	6	27	132	303	1 935
		M	1 680	3	7	38	134	304	1 194
41	Parkinsons sjukdom	Kv	264	-	-	-	3	21	240
		M	362	-	-	-	9	69	284
42	Alzheimers sjukdom	Kv	1 560	-	-	-	17	110	1 433
		M	753	-	-	-	11	58	684
43	Andra sjukdomar i nervsystemet, ögat och örat	Kv	582	3	6	27	112	172	262
		M	565	3	7	38	114	177	226
44	KAP IX. CIRKULATIONSORGANENS SJUKDOMAR	Kv	16 896	3	3	44	510	1 334	15 002
		M	15 652	2	-	138	1 448	2 729	11 335
45	Ischemiska hjärtsjukdomar	Kv	5 626	-	-	15	232	571	4 808
		M	6 947	-	-	43	798	1 442	4 664
46	därav akut hjärtinfarkt	Kv	2 440	-	-	10	137	343	1 950
		M	3 275	-	-	22	454	795	2 004
47	därav andra ischemiska hjärtsjukdomar	Kv	3 186	-	-	5	95	228	2 858
		M	3 672	-	-	21	344	647	2 660
48	Andra hjärtsjukdomar	Kv	4 766	2	1	14	74	235	4 440
		M	3 806	2	-	58	247	479	3 020
49	Sjukdomar i hjärnans kärl	Kv	3 731	1	2	8	128	288	3 304
		M	2 857	-	-	20	223	487	2 127
50	Andra sjukdomar i cirkulationsorganen	Kv	2 773	-	-	7	76	240	2 450
		M	2 042	-	-	17	180	321	1 524
51	KAP X. ANDNINGSORGANENS SJUKDOMAR	Kv	2 777	-	-	7	136	457	2 177
		M	2 775	3	2	21	164	496	2 089

Tabell 2. Döda 2014 efter underliggande dödsorsak enligt europeisk förkortad dödsorsakslista, kön och ålder. Antal

Nr	Dödsorsak	Kön	Samtliga	Ålder					
				0	1-14	15-44	45-64	65-74	75-
52	Influensa	<i>Kv</i>	15	-	-	-	3	3	9
		<i>M</i>	26	-	1	2	9	1	13
53	Lunginflammation	<i>Kv</i>	843	-	-	2	25	44	772
		<i>M</i>	922	3	-	10	42	86	781
54	Kroniska sjukdomar i nedre luftvägarna	<i>Kv</i>	1 583	-	-	2	90	355	1 136
		<i>M</i>	1 281	-	-	2	69	302	908
55	därav astma	<i>Kv</i>	76	-	-	2	5	4	65
		<i>M</i>	24	-	-	1	1	4	18
56	därav andra kroniska sjukdomar i nedre luftvägarna	<i>Kv</i>	1 507	-	-	-	85	351	1 071
		<i>M</i>	1 257	-	-	1	68	298	890
57	Andra sjukdomar i andningsorganen	<i>Kv</i>	336	-	-	3	18	55	260
		<i>M</i>	546	-	1	7	44	107	387
58	KAP XI. MATSMÄLTNINGSGRANNS SJUKDOMAR	<i>Kv</i>	1 344	1	1	11	158	221	952
		<i>M</i>	1 481	1	2	29	343	393	713
59	Sår i magsäcken och tolvfingertarmen	<i>Kv</i>	135	-	-	1	7	16	111
		<i>M</i>	137	-	-	1	20	38	78
60	Sjukdomar i levern	<i>Kv</i>	218	-	-	5	88	75	50
		<i>M</i>	472	-	-	8	227	165	72
61	Andra sjukdomar i matsmältningsorganen	<i>Kv</i>	991	1	1	5	63	130	791
		<i>M</i>	872	1	2	20	96	190	563
62	KAP XII. HUDENS OCH UNDERHUDENS SJUKDOMAR	<i>Kv</i>	104	-	-	-	6	6	92
		<i>M</i>	72	-	-	-	5	10	57
63	KAP XIII. SJUKDOMAR I MUSKULOSKELETALA SYSTEMET OCH BINDVÄVEN	<i>Kv</i>	334	-	1	2	23	38	270
		<i>M</i>	148	-	-	2	17	30	99
64	Reumatoid artrit och osteoartr	<i>Kv</i>	124	-	-	-	7	13	104
		<i>M</i>	31	-	-	-	-	3	28

Tabell 2. Döda 2014 efter underliggande dödsorsak enligt europeisk förkortad dödsorsakslista, kön och ålder. Antal

Nr	Dödsorsak	Kön	Samtliga	Ålder					
				0	1-14	15-44	45-64	65-74	75-
65	Andra sjukdomar i muskuloskeletala systemet och bindväven	Kv	210	-	1	2	16	25	166
		M	117	-	-	2	17	27	71
66	KAP XIV. SJUKDOMAR I URIN- OCH KÖNSORGANEN	Kv	581	-	-	2	25	54	500
		M	543	-	-	4	26	58	455
67	Sjukdomar i njure och urinledare	Kv	394	-	-	1	21	42	330
		M	358	-	-	3	22	45	288
68	Andra sjukdomar i urin och könsorganen	Kv	187	-	-	1	4	12	170
		M	185	-	-	1	4	13	167
69	KAP XV. KOMPLIKATIONER UNDER GRAVIDITET, FÖRLOSSNING OCH BARNSÅNGSTID	Kv	4	-	-	4	-	-	-
70	KAP XVI. VISSA PERINATALA TILLSTÅND	Kv	48	47	-	-	-	-	1
		M	71	70	-	-	-	1	-
71	KAP XVII. MEDFÖDDA MISSBILDNINGAR, DEFORMITETER OCH KROMOSOMAVVIKELSER	Kv	126	25	11	16	44	15	15
		M	131	41	7	15	36	16	16
72	KAP XVIII. SYMTOM, SJUKDOMSTECKEN OCH ONORMALA KLINISKA FYND OCH LABORATORIEFYND	Kv	1 754	10	4	30	74	131	1 505
		M	1 203	14	3	65	175	216	730
73	Plötslig spädbarnsdöd	Kv	6	6	-	-	-	-	-
		M	10	10	-	-	-	-	-
74	Ofullständigt definierade och okända orsaker till död	Kv	662	4	4	27	70	119	438
		M	787	4	3	64	167	199	350
75	Andra sjukdomstecken och onormala kliniska fynd och laboratoriefynd	Kv	1 086	-	-	3	4	12	1 067
		M	406	-	-	1	8	17	380
76	KAP XX. YTTRE ORSAKER TILL SJUKDOM OCH DÖD	Kv	1 813	1	16	267	300	166	1 063
		M	3 028	4	11	846	710	379	1 078



Tabell 2. Döda 2014 efter underliggande dödsorsak enligt europeisk förkortad dödsorsakslista, kön och ålder. Antal

Nr	Dödsorsak	Kön	Samtliga	Ålder					
				0	1-14	15-44	45-64	65-74	75-
77	Olycksfall	<i>Kv</i>	1 258	-	10	83	102	92	971
		<i>M</i>	1 866	3	9	372	346	247	889
78	därav transportolyckor	<i>Kv</i>	90	-	5	30	19	10	26
		<i>M</i>	242	1	4	75	67	46	49
79	därav fallolyckor	<i>Kv</i>	449	-	-	3	20	27	399
		<i>M</i>	551	1	1	9	69	86	385
80	därav drunkning och drunkningstillbud	<i>Kv</i>	19	-	2	3	2	4	8
		<i>M</i>	91	1	3	18	29	20	20
81	därav förgiftningsolyckor	<i>Kv</i>	117	-	-	41	49	21	6
		<i>M</i>	388	-	-	236	123	20	9
82	därav andra olyckor	<i>Kv</i>	583	-	3	6	12	30	532
		<i>M</i>	594	-	1	34	58	75	426
83	Själv mord och annan avsiktligt självdestruktiv handling	<i>Kv</i>	363	-	4	126	140	48	45
		<i>M</i>	785	-	2	302	264	98	119
84	Mord, dråp och annat övergrepp av annan person	<i>Kv</i>	26	1	1	8	11	3	2
		<i>M</i>	53	-	-	35	16	1	1
85	Skadehändelser med oklar avsikt	<i>Kv</i>	124	-	1	50	45	15	13
		<i>M</i>	259	-	-	134	82	26	17
86	Andra yttre orsaker till sjukdom och död	<i>Kv</i>	42	-	-	-	2	8	32
		<i>M</i>	65	1	-	3	2	7	52

Tabell 3. Döda 2014 efter underliggande dödsorsak enligt europeisk förkortad dödsorsakslista, kön och ålder.  
Dödstal per 100 000 invånare

Nr	Dödsorsak	Kön	Ålder						Samtliga
			0	1-14	15-44	45-64	65-74	75-	
00	Samtliga	Kv	179	8	37	287	1 112	7 266	940
		M	255	8	73	423	1 676	8 160	897
01	KAP I. VISSA INFEKTIONS- OCH PARASITSJUKDOMAR	Kv	5	0	0	4	20	187	22
		M	8	0	0	8	32	226	22
02	Tuberkulos	Kv	-	-	-	0	-	4	0
		M	-	-	-	-	-	3	0
03	AIDS (HIV)	Kv	-	-	-	0	0	-	0
		M	-	-	-	0	0	0	0
04	Virushepatit	Kv	-	-	0	0	2	0	0
		M	-	-	0	2	1	1	1
05	Andra infektions- och parasitsjukdomar	Kv	5	0	0	3	17	183	21
		M	8	0	0	5	31	222	20
06	KAP II. TUMÖRER	Kv	4	2	13	156	541	1 253	230
		M	-	3	10	146	666	1 963	252
07	Maligna tumörer	Kv	2	2	13	153	526	1 174	219
		M	-	3	9	141	646	1 866	241
08	därav malign tumör i läpp, munhåla och svalg	Kv	-	-	0	2	5	11	2
		M	-	-	0	5	14	17	4
09	därav malign tumör i matstrupen	Kv	-	-	0	1	5	11	2
		M	-	-	0	5	27	42	7
10	därav malign tumör i magsäcken	Kv	-	-	0	4	11	29	5
		M	-	-	0	5	20	51	7
11	därav malign tumör i tjocktarm, rektum, ändtarm eller anus och analkanalen	Kv	-	-	2	18	55	168	28
		M	-	-	1	18	80	221	29
12	därav malign tumör i levern och intrahepatiska gallgångarna	Kv	-	-	0	3	13	31	5
		M	-	-	0	9	25	56	9

Tabell 3. Döda 2014 efter underliggande dödsorsak enligt europeisk förkortad dödsorsakslista, kön och ålder.  
Dödstal per 100 000 invånare

Nr	Dödsorsak	Kön	Ålder						Samtliga
			0	1-14	15-44	45-64	65-74	75-	
13	därav malign tumör i pankreas	Kv	-	-	0	12	52	104	19
		M	-	-	0	14	60	109	18
14	därav malign tumör i struphuvudet	Kv	-	-	-	0	1	1	0
		M	-	-	-	1	2	8	1
15	därav malign tumör i luftstrupen, bronk och lunga	Kv	-	-	1	31	121	165	38
		M	-	-	0	27	121	245	37
16	därav malignt melanom i huden	Kv	-	-	1	5	10	19	4
		M	-	-	1	4	17	39	6
17	därav malign tumör i bröstkörtel	Kv	-	-	4	28	63	136	29
		M	-	-	0	0	1	0	0
18	därav malign tumör i linmoderhalsen	Kv	-	-	1	2	5	11	3
19	därav malign tumör i andra delar av livmodern	Kv	-	-	0	4	16	41	7
20	därav malign tumör i äggstock	Kv	-	-	0	11	38	47	12
21	därav malign tumör i prostata	M	-	-	-	9	91	528	50
22	därav malign tumör i njure	Kv	-	-	0	2	8	30	4
		M	-	-	0	5	18	47	6
23	därav malign tumör i urinblåsan	Kv	-	-	0	2	7	32	4
		M	-	-	0	3	20	96	10
24	därav malign tumör i hjärnan och centrala nervsystemet	Kv	-	1	1	5	12	10	4
		M	-	1	1	8	16	26	6
25	därav malign tumör i tyreoida	Kv	-	-	-	0	1	6	1
		M	-	-	-	1	1	2	0
26	därav malign tumör i lymfatisk och blodbildande vävnad	Kv	-	-	0	2	12	41	6
		M	-	0	1	5	23	67	9
27	därav leukemi	Kv	2	0	1	3	11	46	7
		M	-	1	1	4	21	74	9

Tabell 3. Döda 2014 efter underliggande dödsorsak enligt europeisk förkortad dödsorsakslista, kön och ålder.  
Dödstal per 100 000 invånare

Nr	Dödsorsak	Kön	Ålder							Samtliga
			0	1-14	15-44	45-64	65-74	75-		
28	därav övriga maligna tumörer i lymfoid och blodbildande vävnad	Kv	-	-	-	2	13	34	5	
		M	-	-	0	4	17	40	6	
29	därav andra maligna tumörer	Kv	-	1	2	17	67	201	32	
		M	-	1	2	14	70	198	26	
30	Ej maligna tumörer (in situ, benigna och av osäker eller okänd natur)	Kv	2	-	0	3	14	79	10	
		M	-	0	1	4	20	97	10	
31	KAP III. SJUKDOMAR I BLOD OCH BLODBILDANDE ORGAN SAMT VISSA RUBBNINGAR I IMMUNSYSTEMET	Kv	-	-	0	1	3	25	3	
		M	3	-	0	1	2	23	2	
32	KAP IV. ENDOKRINA SJUKDOMAR, NUTRITIONSRUBBNINGAR OCH ÄMNESOMSÄTTNINGSSJUKDOMAR	Kv	9	1	1	6	26	184	23	
		M	10	1	1	13	55	229	26	
33	Diabetes	Kv	-	-	1	4	20	141	18	
		M	-	-	1	10	44	193	21	
34	Andra endokrina sjukdomar, nutritionsrubbingar eller ämnesomsättningsjukdomar	Kv	9	1	0	2	6	43	6	
		M	10	1	0	3	11	37	5	
35	KAP V. PSYKISKA SJUKDOMAR OCH SYNDROM SAMT BETEENDESTÖRNINGAR	Kv	-	0	0	4	19	779	81	
		M	-	-	0	7	38	513	42	
36	Demens	Kv	-	-	-	1	14	752	77	
		M	-	-	-	1	19	492	37	
37	Psykiska störningar och beteendestörningar orsakade av alkohol	Kv	-	-	-	2	3	1	1	
		M	-	-	0	5	14	12	4	
38	Psykiska störningar och beteendestörningar orsakade av droger	Kv	-	-	-	0	-	0	0	
		M	-	-	0	1	0	-	0	

Tabell 3. Döda 2014 efter underliggande dödsorsak enligt europeisk förkortad dödsorsakslista, kön och ålder.  
Dödstal per 100 000 invånare

Nr	Dödsorsak	Kön	Ålder						Samtliga
			0	1-14	15-44	45-64	65-74	75-	
39	Andra psykiska sjukdomar och syndrom samt beteendestörningar	Kv	-	0	0	1	2	25	3
		M	-	-	-	1	5	10	1
40	KAP VI, VII OCH VIII. SJUKDOMAR I NERVSYSTEMET, ÖGAT OCH ÖRAT	Kv	5	1	1	11	56	398	50
		M	5	1	2	11	58	350	35
41	Parkinsons sjukdom	Kv	-	-	-	0	4	49	5
		M	-	-	-	1	13	83	7
42	Alzheimers sjukdom	Kv	-	-	-	1	20	295	32
		M	-	-	-	1	11	200	16
43	Andra sjukdomar i nervsystemet, ögat och örat	Kv	5	1	1	9	32	54	12
		M	5	1	2	9	34	66	12
44	KAP IX. CIRKULATIONSORGANENS SJUKDOMAR	Kv	5	0	2	42	247	3 087	348
		M	3	-	7	118	521	3 321	323
45	Ischemiska hjärtsjukdomar	Kv	-	-	1	19	106	989	116
		M	-	-	2	65	275	1 366	143
46	därav akut hjärtinfarkt	Kv	-	-	1	11	63	401	50
		M	-	-	1	37	152	587	68
47	därav andra ischemiska hjärtsjukdomar	Kv	-	-	0	8	42	588	66
		M	-	-	1	28	123	779	76
48	Andra hjärtsjukdomar	Kv	4	0	1	6	43	914	98
		M	3	-	3	20	91	885	79
49	Sjukdomar i hjärnans kärl	Kv	2	0	0	11	53	680	77
		M	-	-	1	18	93	623	59
50	Andra sjukdomar i cirkulationsorganen	Kv	-	-	0	6	44	504	57
		M	-	-	1	15	61	447	42
51	KAP X. ANDNINGSORGANENS SJUKDOMAR	Kv	-	-	0	11	84	448	57
		M	5	0	1	13	95	612	57

Tabell 3. Döda 2014 efter underliggande dödsorsak enligt europeisk förkortad dödsorsakslista, kön och ålder.  
Dödstal per 100 000 invånare

Nr	Dödsorsak	Kön	Ålder						Samtliga
			0	1-14	15-44	45-64	65-74	75-	
52	Influensa	Kv	-	-	-	0	1	2	0
		M	-	0	0	1	0	4	1
53	Lunginflammation	Kv	-	-	0	2	8	159	17
		M	5	-	1	3	16	229	19
54	Kroniska sjukdomar i nedre luftvägarna	Kv	-	-	0	7	66	234	33
		M	-	-	0	6	58	266	26
55	därav astma	Kv	-	-	0	0	1	13	2
		M	-	-	0	0	1	5	0
56	därav andra kroniska sjukdomar i nedre luftvägarna	Kv	-	-	-	7	65	220	31
		M	-	-	0	6	57	261	26
57	Andra sjukdomar i andningsorganen	Kv	-	-	0	1	10	54	7
		M	-	0	0	4	20	113	11
58	KAP XI. MATSMÅLTNINGSORGANENS SJUKDOMAR	Kv	2	0	1	13	41	196	28
		M	2	0	2	28	75	209	31
59	Sår i magsäcken och tolvfingertarmen	Kv	-	-	0	1	3	23	3
		M	-	-	0	2	7	23	3
60	Sjukdomar i levern	Kv	-	-	0	7	14	10	4
		M	-	-	0	19	31	21	10
61	Andra sjukdomar i matsmältningsorganen	Kv	2	0	0	5	24	163	20
		M	2	0	1	8	36	165	18
62	KAP XII. HUDENS OCH UNDERHUDENS SJUKDOMAR	Kv	-	-	-	0	1	19	2
		M	-	-	-	0	2	17	1
63	KAP XIII. SJUKDOMAR I MUSKULOSKELETALA SYSTEMET OCH BINDVÄVEN	Kv	-	0	0	2	7	56	7
		M	-	-	0	1	6	29	3
64	Reumatoid artrit och osteoartros	Kv	-	-	-	1	2	21	3
		M	-	-	-	-	1	8	1

Tabell 3. Döda 2014 efter underliggande dödsorsak enligt europeisk förkortad dödsorsakslista, kön och ålder.  
Dödstal per 100 000 invånare

Nr	Dödsorsak	Kön	Ålder						Samtliga
			0	1-14	15-44	45-64	65-74	75-	
65	Andra sjukdomar i muskuloskeletala systemet och bindväven	Kv	-	0	0	1	5	34	4
		M	-	-	0	1	5	21	2
66	KAP XIV. SJUKDOMAR I URIN- OCH KÖNSORGANEN	Kv	-	-	0	2	10	103	12
		M	-	-	0	2	11	133	11
67	Sjukdomar i njure och urinledare	Kv	-	-	0	2	8	68	8
		M	-	-	0	2	9	84	7
68	Andra sjukdomar i urin och könsorganen	Kv	-	-	0	0	2	35	4
		M	-	-	0	0	2	49	4
69	KAP XV. KOMPLIKATIONER UNDER GRAVIDITET, FÖRLOSSNING OCH BARNSÅNGSTID	Kv	-	-	0	-	-	-	0
70	KAP XVI. VISSA PERINATALA TILLSTÅND	Kv	84	-	-	-	-	0	1
		M	118	-	-	-	0	-	1
71	KAP XVII. MEDFÖDDA MISSBILDNINGAR, DEFORMITETER OCH KROMOSOMAVVIKELSER	Kv	45	1	1	4	3	3	3
		M	69	1	1	3	3	5	3
72	KAP XVIII. SYMTOM, SJUKDOMSTECKEN OCH ONORMALA KLINISKA FYND OCH LABORATORIEFYND	Kv	18	1	2	6	24	310	36
		M	24	0	3	14	41	214	25
73	Plötslig spädbarnsdöd	Kv	11	-	-	-	-	-	0
		M	17	-	-	-	-	-	0
74	Ofullständigt definierade och okända orsaker till död	Kv	7	1	1	6	22	90	14
		M	7	0	3	14	38	103	16
75	Andra sjukdomstecken och onormala kliniska fynd och laboratoriefynd	Kv	-	-	0	0	2	220	22
		M	-	-	0	1	3	111	8
76	KAP XX. YTTRE ORSAKER TILL SJUKDOM OCH DÖD	Kv	2	2	15	25	31	219	37
		M	7	1	45	58	72	316	63

Tabell 3. Döda 2014 efter underliggande dödsorsak enligt europeisk förkortad dödsorsakslista, kön och ålder.  
Dödstal per 100 000 invånare

Nr	Dödsorsak	Kön	Ålder						Samtliga
			0	1-14	15-44	45-64	65-74	75-	
77	Olycksfall	Kv	-	1	5	8	17	200	26
		M	5	1	20	28	47	260	39
78	därav transportolyckor	Kv	-	1	2	2	2	5	2
		M	2	1	4	5	9	14	5
79	därav fallolyckor	Kv	-	-	0	2	5	82	9
		M	2	0	0	6	16	113	11
80	därav drunkning och drunkningstillbud	Kv	-	0	0	0	1	2	0
		M	2	0	1	2	4	6	2
81	därav förgiftningsolyckor	Kv	-	-	2	4	4	1	2
		M	-	-	12	10	4	3	8
82	därav andra olyckor	Kv	-	0	0	1	6	109	12
		M	-	0	2	5	14	125	12
83	Själv mord och annan avsiktligt självdestruktiv handling	Kv	-	1	7	12	9	9	7
		M	-	0	16	22	19	35	16
84	Mord, dråp och annat övergrepp av annan person	Kv	2	0	0	1	1	0	1
		M	-	-	2	1	0	0	1
85	Skadehändelser med oklar avsikt	Kv	-	0	3	4	3	3	3
		M	-	-	7	7	5	5	5
86	Andra yttre orsaker till sjukdom och död	Kv	-	-	-	0	1	7	1
		M	2	-	0	0	1	15	1



Tabell 4A. Döda 2014 efter underliggande dödsorsak enligt ICD:s detaljlista, kön och ålder. Antal

ICD-10	Dödsorsak	Kön	Total	Ålder																			
				0	1-4	5-9	10-14	15-19	20-24	25-29	30-34	35-39	40-44	45-49	50-54	55-59	60-64	65-69	70-74	75-79	80-84	85-89	90-
<b>A00-Y98</b>	<b>Samtliga dödsorsaker</b>	<b>Kv</b>	<b>45 622</b>	<b>100</b>	<b>25</b>	<b>24</b>	<b>15</b>	<b>46</b>	<b>77</b>	<b>87</b>	<b>114</b>	<b>114</b>	<b>233</b>	<b>401</b>	<b>613</b>	<b>941</b>	<b>1 506</b>	<b>2 688</b>	<b>3 328</b>	<b>4 332</b>	<b>6 829</b>	<b>9 839</b>	<b>14 310</b>
		<b>M</b>	<b>43 440</b>	<b>151</b>	<b>26</b>	<b>17</b>	<b>22</b>	<b>85</b>	<b>224</b>	<b>226</b>	<b>262</b>	<b>229</b>	<b>363</b>	<b>614</b>	<b>900</b>	<b>1 382</b>	<b>2 299</b>	<b>3 963</b>	<b>4 826</b>	<b>5 782</b>	<b>7 238</b>	<b>7 866</b>	<b>6 965</b>
A00 - B99	KAPITEL 1. VISSA INFEKTIONS- OCH PARASITSJUKDOMAR	Kv	1 068	3	3	-	-	2	1	-	2	-	-	5	10	12	16	54	52	93	178	293	344
		M	1 046	5	1	-	1	-	-	-	2	3	2	10	13	28	43	71	97	109	180	260	221
<b>A00-A09</b>	<b>Infektionssjukdomar utgående från mag-tarmkanalen</b>	<b>Kv</b>	<b>152</b>	<b>-</b>	<b>2</b>	<b>-</b>	<b>-</b>	<b>-</b>	<b>-</b>	<b>-</b>	<b>-</b>	<b>-</b>	<b>-</b>	<b>2</b>	<b>-</b>	<b>-</b>	<b>1</b>	<b>5</b>	<b>1</b>	<b>12</b>	<b>24</b>	<b>40</b>	<b>65</b>
		<b>M</b>	<b>107</b>	<b>-</b>	<b>-</b>	<b>-</b>	<b>-</b>	<b>-</b>	<b>-</b>	<b>-</b>	<b>-</b>	<b>-</b>	<b>-</b>	<b>-</b>	<b>-</b>	<b>-</b>	<b>4</b>	<b>5</b>	<b>11</b>	<b>21</b>	<b>33</b>	<b>33</b>	
A02.1	Salmonellaseptikemi	Kv	1	-	-	-	-	-	-	-	-	-	-	-	-	-	-	-	-	-	1	-	-
A04.3	Infektion med tarmhemorragiska Escherichia coli-bakterier	M	1	-	-	-	-	-	-	-	-	-	-	-	-	-	-	1	-	-	-	-	-
A04.7	Enterokolit orsakad av Clostridium difficile	Kv	33	-	-	-	-	-	-	-	-	-	-	-	-	-	-	2	1	1	2	9	18
		M	35	-	-	-	-	-	-	-	-	-	-	-	-	-	-	1	2	6	6	13	7
A04.8	Andra specificerade bakteriella tarminfektioner	Kv	1	-	-	-	-	-	-	-	-	-	-	-	-	-	-	-	-	-	-	-	1
A08.0	Enterit orsakad av rotavirus	Kv	1	-	-	-	-	-	-	-	-	-	-	-	-	-	-	-	-	-	-	1	-
A08.1	Akut gastroenteropati orsakad av Norwalk-faktor	Kv	2	-	-	-	-	-	-	-	-	-	-	-	-	-	-	1	-	-	1	-	-
		M	2	-	-	-	-	-	-	-	-	-	-	-	-	-	-	-	-	-	-	1	1
A08.3	Enterit orsakad av annat specificerat virus	Kv	12	-	-	-	-	-	-	-	-	-	-	-	-	-	-	1	-	2	2	5	2
		M	11	-	-	-	-	-	-	-	-	-	-	-	-	-	-	-	-	1	3	5	2
A08.4	Enterit orsakad av icke specificerat virus	Kv	3	-	-	-	-	-	-	-	-	-	-	-	-	-	-	-	-	-	1	1	1
		M	1	-	-	-	-	-	-	-	-	-	-	-	-	-	-	-	-	-	-	-	1
A09.0	Diarré och mag-tarmsjukdom, infektiös, ospecificerad organism	Kv	10	-	1	-	-	-	-	-	-	-	-	-	-	-	1	-	-	-	-	5	3
		M	5	-	-	-	-	-	-	-	-	-	-	-	-	-	1	-	-	1	1	2	
A09.9	Diarré och mag-tarmsjukdom där infektiös orsak förmodas	Kv	89	-	1	-	-	-	-	-	-	-	-	2	-	-	-	1	-	9	17	19	40
		M	52	-	-	-	-	-	-	-	-	-	-	-	-	-	1	3	4	11	13	20	
<b>A15-A19</b>	<b>Tuberkulos</b>	<b>Kv</b>	<b>7</b>	<b>-</b>	<b>-</b>	<b>-</b>	<b>-</b>	<b>-</b>	<b>-</b>	<b>-</b>	<b>-</b>	<b>-</b>	<b>-</b>	<b>1</b>	<b>-</b>	<b>1</b>	<b>-</b>	<b>-</b>	<b>3</b>	<b>1</b>	<b>1</b>	<b>-</b>	
		<b>M</b>	<b>4</b>	<b>-</b>	<b>-</b>	<b>-</b>	<b>-</b>	<b>-</b>	<b>-</b>	<b>-</b>	<b>-</b>	<b>-</b>	<b>-</b>	<b>-</b>	<b>-</b>	<b>-</b>	<b>-</b>	<b>-</b>	<b>2</b>	<b>1</b>	<b>-</b>	<b>1</b>	
A16.2	Lungtuberkulos, utan uppgift om bakteriologisk eller histologisk verifikation	Kv	4	-	-	-	-	-	-	-	-	-	-	-	-	-	1	-	-	2	1	-	-
		M	2	-	-	-	-	-	-	-	-	-	-	-	-	-	-	-	-	1	1	-	-
A16.9	Tuberkulos i icke specificerat andningsorgan utan uppgift om bakteriologisk eller histologisk verifikation	Kv	3	-	-	-	-	-	-	-	-	-	-	-	1	-	-	-	-	1	-	1	-
A18.0	Tuberkulos i skelettet och lederna	M	1	-	-	-	-	-	-	-	-	-	-	-	-	-	-	-	-	-	-	-	1
A19.9	Millärtuberkulos, ospecificerad	M	1	-	-	-	-	-	-	-	-	-	-	-	-	-	-	-	-	1	-	-	-
<b>A30-A49</b>	<b>Andra bakteriesjukdomar</b>	<b>Kv</b>	<b>569</b>	<b>3</b>	<b>1</b>	<b>-</b>	<b>-</b>	<b>1</b>	<b>1</b>	<b>-</b>	<b>1</b>	<b>-</b>	<b>-</b>	<b>2</b>	<b>6</b>	<b>8</b>	<b>11</b>	<b>27</b>	<b>33</b>	<b>50</b>	<b>97</b>	<b>161</b>	<b>167</b>
		<b>M</b>	<b>610</b>	<b>3</b>	<b>-</b>	<b>-</b>	<b>-</b>	<b>-</b>	<b>-</b>	<b>-</b>	<b>2</b>	<b>2</b>	<b>1</b>	<b>4</b>	<b>8</b>	<b>11</b>	<b>25</b>	<b>44</b>	<b>70</b>	<b>71</b>	<b>112</b>	<b>137</b>	<b>120</b>
A31.0	Mykobakteriell lungaffektion	M	1	-	-	-	-	-	-	-	-	-	-	-	1	-	-	-	-	-	-	-	-
A31.9	Mykobakteriell infektion, ospecificerad	Kv	2	-	-	-	-	-	-	-	-	-	-	-	-	-	-	1	-	-	-	1	-
A32.1	Meningit och meningoencefalit orsakad av Listeria	M	1	-	-	-	-	-	-	-	-	-	-	-	-	1	-	-	-	-	-	-	-
A32.7	Septikemi orsakad av Listeria	Kv	4	-	-	-	-	-	-	-	-	-	-	-	-	-	-	-	-	2	1	1	-
		M	6	-	-	-	-	-	-	-	-	-	-	-	-	-	1	-	-	3	1	1	-
A37.0	Kikhosta orsakad av Bordetella pertussis	Kv	2	2	-	-	-	-	-	-	-	-	-	-	-	-	-	-	-	-	-	-	-
A39.4	Meningokockemi, ospecificerad	Kv	1	-	1	-	-	-	-	-	-	-	-	-	-	-	-	-	-	-	-	-	-
A40.0	Sepsis orsakad av streptokocker grupp A	Kv	3	-	-	-	-	-	-	-	-	-	-	-	-	-	-	-	1	-	1	1	-
		M	5	-	-	-	-	-	-	-	-	-	-	-	1	-	-	1	1	1	-	-	1

Tabell 4A. Döda 2014 efter underliggande dödsorsak enligt ICD:s detaljlista, kön och ålder. Antal

ICD-10	Dödsorsak	Kön	Total	Ålder																					
				0	1-4	5-9	10-14	15-19	20-24	25-29	30-34	35-39	40-44	45-49	50-54	55-59	60-64	65-69	70-74	75-79	80-84	85-89	90-		
A40.1	Sepsis orsakad av streptokocker grupp B	Kv	4	-	-	-	-	-	-	-	-	-	-	-	-	-	-	-	-	-	-	-	1	3	
		M	1	-	-	-	-	-	-	-	-	-	-	-	-	-	-	-	-	-	-	-	-	-	1
A40.2	Sepsis orsakad av streptokocker grupp D	M	1	-	-	-	-	-	-	-	-	-	-	-	-	-	-	-	-	-	-	-	-	1	-
A40.3	Sepsis orsakad av Streptococcus pneumoniae	Kv	11	1	-	-	-	-	-	-	-	-	-	-	-	-	2	-	2	-	-	2	2	2	2
		M	12	1	-	-	-	-	-	-	-	-	-	-	-	-	-	-	2	3	2	1	2	1	1
A40.8	Annan specificerad streptokocksepsis	Kv	2	-	-	-	-	-	-	-	-	-	-	-	-	-	-	-	-	-	-	-	-	2	-
		M	2	-	-	-	-	-	-	-	-	-	-	-	-	-	-	-	-	-	-	-	1	-	1
A40.9	Streptokocksepsis, ospecificerad	Kv	4	-	-	-	-	-	-	-	-	-	-	-	-	-	-	-	-	-	-	-	-	2	2
		M	10	1	-	-	-	-	-	-	-	-	-	-	1	-	1	1	-	2	1	-	-	-	3
A41.0	Sepsis orsakad av Staphylococcus aureus	Kv	21	-	-	-	-	-	-	-	-	-	-	-	-	2	-	-	1	1	5	6	6	6	6
		M	37	-	-	-	-	-	-	-	-	-	-	-	-	-	1	3	5	3	1	5	13	6	6
A41.2	Sepsis orsakad av icke specificerad stafylokock	Kv	16	-	-	-	-	-	-	-	-	-	-	-	-	-	1	-	-	1	4	4	4	6	6
		M	26	-	-	-	-	-	-	-	-	-	-	-	-	-	-	3	2	2	9	8	2	2	2
A41.3	Sepsis orsakad av Haemophilus influenzae	Kv	1	-	-	-	-	-	-	-	-	-	-	-	-	-	-	1	-	-	-	-	-	-	-
A41.4	Sepsis orsakad av anaeroba bakterier	Kv	4	-	-	-	-	-	-	-	-	-	-	-	-	-	-	-	-	1	-	1	1	1	1
		M	5	-	-	-	-	-	-	-	-	-	-	-	-	-	-	-	1	-	-	1	1	1	1
A41.5	Sepsis orsakad av andra gramnegativa organismer	Kv	21	-	-	-	-	-	-	-	-	-	-	-	-	2	1	-	1	1	6	2	8	8	8
		M	33	1	-	-	-	-	-	-	-	-	-	1	1	4	-	6	3	6	8	3	3	3	3
A41.8	Annan specificerad sepsis	Kv	2	-	-	-	-	-	-	-	-	-	-	-	-	-	-	-	-	-	1	-	-	-	1
A41.9	Sepsis, ospecificerad	Kv	410	-	-	-	-	1	1	-	1	-	-	2	5	4	7	23	26	42	62	123	113	113	113
		M	426	-	-	-	-	-	-	-	2	2	1	4	4	8	14	29	48	51	79	96	88	88	88
A46.	Rosfeber	Kv	35	-	-	-	-	-	-	-	-	-	-	-	1	-	-	1	1	2	10	6	14	14	
		M	20	-	-	-	-	-	-	-	-	-	-	-	-	-	1	1	4	2	4	2	6	6	
A48.0	Gasgangrän	M	1	-	-	-	-	-	-	-	-	-	-	-	-	-	-	1	-	-	-	-	-	-	
A48.1	Legionärsjuka	Kv	1	-	-	-	-	-	-	-	-	-	-	-	-	-	-	-	-	-	1	-	-	-	
A49.0	Stafylokockinfektion, ospecificerad	Kv	2	-	-	-	-	-	-	-	-	-	-	-	-	-	-	-	-	-	-	-	2	-	
		M	1	-	-	-	-	-	-	-	-	-	-	-	-	-	-	-	-	-	-	-	-	1	
A49.1	Streptokockinfektion, ospecificerad	M	1	-	-	-	-	-	-	-	-	-	-	-	-	-	-	-	-	-	-	-	1	-	
A49.2	Haemophilus influenzae-infektion, ospecificerad	Kv	1	-	-	-	-	-	-	-	-	-	-	-	-	-	-	-	-	-	-	-	-	1	
A49.8	Infektion med andra bakterier, ospecificerad lokalisat	Kv	2	-	-	-	-	-	-	-	-	-	-	-	-	-	-	-	-	-	-	1	1	1	
		M	1	-	-	-	-	-	-	-	-	-	-	-	-	-	-	-	-	-	-	1	-	-	
A49.9	Bakterieinfektion, ospecificerad	Kv	20	-	-	-	-	-	-	-	-	-	-	-	-	-	-	1	-	1	3	6	9	9	
		M	20	-	-	-	-	-	-	-	-	-	-	-	-	-	-	1	3	3	3	4	6	6	
<b>A80-A89</b>	<b>Virussjukdomar i centrala nervsystemet</b>	<b>Kv</b>	<b>9</b>	-	-	-	-	-	-	-	-	-	-	-	-	<b>2</b>	-	<b>3</b>	<b>2</b>	-	-	<b>1</b>	<b>1</b>	<b>1</b>	
		<b>M</b>	<b>17</b>	-	-	-	-	-	-	-	-	-	-	-	<b>1</b>	<b>1</b>	<b>1</b>	<b>3</b>	<b>5</b>	<b>2</b>	<b>1</b>	<b>3</b>	-	-	
A81.0	Creutzfeldt-Jakobs sjukdom	Kv	8	-	-	-	-	-	-	-	-	-	-	-	-	2	-	3	2	-	-	1	-	-	
		M	12	-	-	-	-	-	-	-	-	-	-	-	-	-	1	1	2	4	1	1	2	-	
A81.1	Subakut skleroserande panencefalit	M	1	-	-	-	-	-	-	-	-	-	-	1	-	-	-	-	-	-	-	-	-	-	
A81.2	Progressiv multifokal leukoencefalopati	M	1	-	-	-	-	-	-	-	-	-	-	-	-	-	-	1	-	-	-	-	-	-	
A81.9	Atypisk virusinfektion i centrala nervsystemet, ospecificerad	M	1	-	-	-	-	-	-	-	-	-	-	-	-	-	-	-	-	-	1	-	-	-	
A84.9	Virusencefalit överförd av fästingar, ospecificerad	M	1	-	-	-	-	-	-	-	-	-	-	-	-	-	1	-	-	-	-	-	-	-	
A86.	Icke specificerad virusencefalit	Kv	1	-	-	-	-	-	-	-	-	-	-	-	-	-	-	-	-	-	-	-	-	1	
		M	1	-	-	-	-	-	-	-	-	-	-	-	-	-	-	-	1	-	-	-	-	-	





Tabell 4A. Döda 2014 efter underliggande dödsorsak enligt ICD:s detaljlista, kön och ålder. Antal

ICD-10	Dödsorsak	Kön	Total	Ålder																			
				0	1-4	5-9	10-14	15-19	20-24	25-29	30-34	35-39	40-44	45-49	50-54	55-59	60-64	65-69	70-74	75-79	80-84	85-89	90-
C03.9	Icke specificerad lokalisering av malign tumör i tandköttet	Kv	6	-	-	-	-	-	-	-	-	-	-	-	-	-	1	-	-	1	-	1	3
		M	4	-	-	-	-	-	-	-	-	-	-	-	-	-	1	-	1	1	1	-	-
C04.1	Malign tumör i laterala delen av munbotten	Kv	1	-	-	-	-	-	-	-	-	-	-	-	-	-	-	1	-	-	-	-	-
C04.9	Icke specificerad lokalisering av malign tumör i munbotten	Kv	8	-	-	-	-	-	-	-	-	-	-	1	1	1	1	1	-	-	1	2	-
		M	6	-	-	-	-	-	-	-	-	-	-	-	-	-	2	2	1	1	-	-	-
C05.8	Malign gomtumör med övergripande växt	Kv	1	-	-	-	-	-	-	-	-	-	-	-	-	-	-	-	-	-	-	-	1
C05.9	Icke specificerad lokalisering av malign tumör i gommen	Kv	2	-	-	-	-	-	-	-	-	-	-	-	-	-	-	1	-	-	1	-	-
		M	1	-	-	-	-	-	-	-	-	-	-	-	-	-	-	1	-	-	-	-	-
C06.0	Malign tumör i kindslemhinnan	M	2	-	-	-	-	-	-	-	-	-	-	-	-	-	1	-	-	1	-	-	-
C06.2	Malign tumör på retromolära ytan	Kv	1	-	-	-	-	-	-	-	-	-	-	-	-	-	-	-	-	-	1	-	-
		M	1	-	-	-	-	-	-	-	-	-	-	-	-	1	-	-	-	-	-	-	-
C06.9	Icke specificerad lokalisering av malign tumör i munhålan	Kv	11	-	-	-	-	-	-	-	-	-	-	-	-	-	2	-	-	1	3	2	3
		M	18	-	-	-	-	-	-	-	-	-	-	-	-	2	1	4	-	2	5	2	2
C07.	Malign tumör i parotiskörtel	Kv	12	-	-	-	-	-	-	-	-	-	-	-	-	2	-	3	3	1	1	-	2
		M	13	-	-	-	-	-	-	-	-	-	-	-	1	-	1	3	5	2	-	1	-
C08.1	Malign tumör i sublingualskörtel	M	2	-	-	-	-	-	-	-	-	-	-	-	-	-	1	-	-	-	1	-	-
C08.9	Malign tumör i stor spottkörtel, ospecificerad	Kv	2	-	-	-	-	-	-	-	-	-	-	-	-	-	-	-	-	1	-	-	1
		M	3	-	-	-	-	-	-	-	-	-	-	1	1	-	-	-	-	-	-	-	1
C09.0	Malign tumör i fossa tonsillaris	Kv	1	-	-	-	-	-	-	-	-	-	-	-	-	1	-	-	-	-	-	-	-
C09.9	Malign tumör i tonsill, ospecificerad	Kv	11	-	-	-	-	-	-	-	-	1	-	-	-	1	1	5	-	2	-	1	-
		M	36	-	-	-	-	-	-	-	-	1	-	-	1	3	3	7	10	6	1	4	-
C10.0	Malign tumör i vallecula epiglottica	Kv	1	-	-	-	-	-	-	-	-	-	-	-	-	-	-	-	-	-	1	-	-
C10.3	Malign tumör i bakre väggen av orofarynx	M	1	-	-	-	-	-	-	-	-	-	-	-	-	-	-	-	-	1	-	-	-
C10.9	Icke specificerad lokalisering av malign tumör i orofarynx	Kv	3	-	-	-	-	-	-	-	-	-	-	-	-	-	1	-	1	1	-	-	-
		M	5	-	-	-	-	-	-	-	-	-	-	-	1	-	1	-	2	1	-	-	-
C11.9	Icke specificerad lokalisering av malign tumör i rinofarynx	Kv	3	-	-	-	-	-	-	-	-	-	-	-	1	1	-	1	-	-	-	-	-
		M	12	-	-	-	-	-	-	-	-	1	-	1	1	-	1	4	2	-	1	-	-
C12.	Malign tumör i fossa piriformis	Kv	1	-	-	-	-	-	-	-	-	-	-	-	-	-	-	-	-	1	-	-	-
		M	1	-	-	-	-	-	-	-	-	-	-	-	-	-	-	-	1	-	-	-	-
C13.2	Malign tumör i bakre hypofarynxväggen	M	2	-	-	-	-	-	-	-	-	-	-	-	-	-	2	-	-	-	-	-	-
C13.9	Icke specificerad lokalisering av malign tumör i hypofarynx	Kv	11	-	-	-	-	-	-	-	-	-	-	1	1	2	1	2	1	1	1	1	-
		M	28	-	-	-	-	-	-	-	-	-	-	-	3	4	6	6	1	1	4	2	1
C14.0	Icke specificerad lokalisering av malign tumör i farynx	Kv	2	-	-	-	-	-	-	-	-	-	-	-	-	-	-	1	-	-	-	1	-
<b>C15-C26</b>	<b>Maligna tumörer i matsmältningsorganen</b>	<b>Kv</b>	<b>3 313</b>	<b>-</b>	<b>-</b>	<b>-</b>	<b>-</b>	<b>1</b>	<b>-</b>	<b>3</b>	<b>7</b>	<b>8</b>	<b>33</b>	<b>47</b>	<b>79</b>	<b>161</b>	<b>217</b>	<b>380</b>	<b>481</b>	<b>496</b>	<b>556</b>	<b>478</b>	<b>366</b>
		<b>M</b>	<b>3 726</b>	<b>-</b>	<b>-</b>	<b>-</b>	<b>-</b>	<b>-</b>	<b>3</b>	<b>2</b>	<b>9</b>	<b>14</b>	<b>26</b>	<b>54</b>	<b>105</b>	<b>208</b>	<b>318</b>	<b>558</b>	<b>647</b>	<b>648</b>	<b>565</b>	<b>369</b>	<b>200</b>
C15.4	Malign tumör i mellersta tredjedelen av esofagus	M	1	-	-	-	-	-	-	-	-	-	-	-	-	-	-	-	1	-	-	-	-
C15.5	Malign tumör i nedre tredjedelen av esofagus	Kv	1	-	-	-	-	-	-	-	-	-	-	-	-	-	-	-	-	1	-	-	-
		M	8	-	-	-	-	-	-	-	-	-	-	-	-	-	-	-	1	4	-	2	1
C15.8	Malign tumör i esofagus med övergripande växt	Kv	2	-	-	-	-	-	-	-	-	-	-	-	-	-	-	-	-	-	1	-	1
C15.9	Icke specificerad lokalisering av malign tumör i esofagus	Kv	92	-	-	-	-	-	-	-	-	-	2	1	4	4	6	13	12	11	17	11	11
		M	348	-	-	-	-	-	-	-	-	1	2	2	11	22	32	70	67	60	38	36	7
C16.0	Malign tumör i kardä	Kv	37	-	-	-	-	-	-	-	-	-	-	-	1	6	3	6	2	7	4	7	1
		M	90	-	-	-	-	-	-	-	-	-	-	-	5	5	4	17	14	13	14	10	3

Tabell 4A. Döda 2014 efter underliggande dödsorsak enligt ICD:s detaljlista, kön och ålder. Antal

ICD-10	Dödsorsak	Kön	Total	Ålder																			
				0	1-4	5-9	10-14	15-19	20-24	25-29	30-34	35-39	40-44	45-49	50-54	55-59	60-64	65-69	70-74	75-79	80-84	85-89	90-
C16.2	Malign tumör i corpus ventriculi	Kv	4	-	-	-	-	-	-	-	-	-	-	-	1	-	-	-	-	-	3	-	-
		M	3	-	-	-	-	-	-	-	-	-	-	-	-	1	-	-	1	1	-	-	-
C16.3	Malign tumör i antrum ventriculi	Kv	2	-	-	-	-	-	-	-	-	-	1	-	-	-	-	-	-	-	1	-	-
		M	2	-	-	-	-	-	-	-	-	-	-	-	-	-	-	-	1	-	1	-	-
C16.4	Malign tumör i pylorus	M	2	-	-	-	-	-	-	-	-	-	-	-	-	-	-	-	-	1	-	1	-
C16.8	Malign tumör i magsäcken med övergripande växt	Kv	1	-	-	-	-	-	-	-	-	-	-	-	-	-	-	1	-	-	-	-	-
		M	1	-	-	-	-	-	-	-	-	-	-	-	-	-	1	-	-	-	-	-	-
C16.9	Icke specificerad lokalisering av malign tumör i magsäcken	Kv	213	-	-	-	-	-	-	2	1	1	3	4	6	14	13	22	30	33	31	30	23
		M	257	-	-	-	-	-	1	-	1	2	4	5	3	10	16	26	52	47	47	26	17
C17.0	Malign tumör i duodenum	Kv	28	-	-	-	-	-	-	-	-	-	-	-	4	-	-	3	6	7	3	3	2
		M	34	-	-	-	-	-	-	-	1	-	1	-	1	1	8	5	1	5	6	4	1
C17.2	Malign tumör i ileum	Kv	2	-	-	-	-	-	-	-	-	-	-	-	-	-	-	-	-	1	1	-	-
C17.9	Icke specificerad lokalisering av malign tumör i tunntarmen	Kv	23	-	-	-	-	-	-	-	-	-	1	-	1	-	4	6	2	4	2	2	1
		M	33	-	-	-	-	-	-	-	1	-	-	-	2	4	6	5	6	3	4	2	2
C18.0	Malign tumör i caecum	Kv	83	-	-	-	-	-	-	-	-	1	-	1	2	1	8	8	9	9	16	16	12
		M	57	-	-	-	-	-	-	-	-	-	-	1	3	-	1	7	12	7	11	9	6
C18.1	Malign tumör i appendix	Kv	18	-	-	-	-	-	-	-	1	-	1	2	2	1	2	1	4	1	1	2	-
		M	7	-	-	-	-	-	-	-	-	-	-	-	1	1	1	-	3	-	-	1	-
C18.2	Malign tumör i colon ascendens	Kv	7	-	-	-	-	-	-	-	-	-	-	-	-	-	-	1	2	-	2	1	1
		M	2	-	-	-	-	-	-	-	-	-	-	-	-	-	-	-	-	-	1	-	1
C18.3	Malign tumör i flexura hepatica	Kv	2	-	-	-	-	-	-	-	-	-	-	-	-	-	-	-	-	-	1	-	1
		M	3	-	-	-	-	-	-	-	-	-	-	-	-	-	-	-	1	1	-	1	-
C18.4	Malign tumör i colon transversum	Kv	10	-	-	-	-	-	-	-	-	-	-	-	1	-	-	2	1	3	2	1	-
		M	4	-	-	-	-	-	-	-	-	-	-	-	-	-	1	-	1	-	1	1	-
C18.5	Malign tumör i flexura lienalis	M	1	-	-	-	-	-	-	-	-	-	-	-	-	-	-	-	-	1	-	-	
C18.6	Malign tumör i colon descendens	Kv	1	-	-	-	-	-	-	-	-	-	-	1	-	-	-	-	-	-	-	-	-
		M	3	-	-	-	-	-	-	-	1	-	-	-	-	-	2	-	-	-	-	-	-
C18.7	Malign tumör i sigmoideum	Kv	107	-	-	-	-	-	-	-	1	-	-	1	4	6	10	12	13	18	20	12	10
		M	146	-	-	-	-	-	-	-	-	2	1	6	2	8	12	24	21	24	19	16	11
C18.8	Malign tumör i kolon med övergripande växt	Kv	3	-	-	-	-	-	-	-	-	-	-	-	-	-	-	1	1	1	-	-	
C18.9	Icke specificerad lokalisering av malign tumör i kolon	Kv	754	-	-	-	-	1	-	1	1	2	11	10	11	23	49	71	92	112	131	123	116
		M	684	-	-	-	-	-	-	2	2	-	8	10	10	36	45	75	104	131	119	89	53
C19.	Malign tumör i rektosigmoidala gränzonen	Kv	12	-	-	-	-	-	-	-	-	-	1	-	1	-	2	1	2	-	2	2	2
		M	49	-	-	-	-	-	-	-	-	-	1	-	-	2	7	8	11	9	7	2	2
C20.	Malign tumör i ändtarmen	Kv	334	-	-	-	-	-	-	1	1	6	9	19	22	18	27	44	46	50	54	37	-
		M	455	-	-	-	-	-	1	-	4	-	6	17	18	33	78	71	77	66	48	36	-
C21.0	Icke specificerad lokalisering av malign tumör i anus	Kv	22	-	-	-	-	-	-	-	-	-	-	1	3	2	2	4	2	1	4	3	-
		M	6	-	-	-	-	-	-	-	-	-	-	1	-	-	2	-	3	-	-	-	-
C21.1	Malign tumör i analkanalen	Kv	1	-	-	-	-	-	-	-	-	-	-	-	1	-	-	-	-	-	-	-	
C22.0	Levercellskarcinom	Kv	74	-	-	-	-	-	-	1	1	1	1	-	7	6	15	11	8	16	5	2	-
		M	173	-	-	-	-	-	-	-	-	-	-	1	8	22	26	28	32	25	21	8	2
C22.1	Cancer i intrahepatiska gallgångarna	Kv	77	-	-	-	-	-	-	-	-	3	-	2	5	6	10	14	9	13	10	5	-
		M	86	-	-	-	-	-	-	-	1	1	2	2	7	4	6	11	14	18	12	6	2

Tabell 4A. Döda 2014 efter underliggande dödsorsak enligt ICD:s detaljlista, kön och ålder. Antal

ICD-10	Dödsorsak	Kön	Total	Ålder																			
				0	1-4	5-9	10-14	15-19	20-24	25-29	30-34	35-39	40-44	45-49	50-54	55-59	60-64	65-69	70-74	75-79	80-84	85-89	90-
C22.3	Angiosarkom i levern	Kv	1	-	-	-	-	-	-	-	-	-	-	-	-	-	-	1	-	-	-	-	-
		M	1	-	-	-	-	-	-	-	-	-	-	-	-	-	-	1	-	-	-	-	-
C22.9	Icke specificerad malign tumör i levern	Kv	111	-	-	-	-	-	-	-	-	-	-	2	2	1	3	9	13	14	21	24	22
		M	175	-	-	-	-	-	-	-	-	-	-	3	6	14	12	21	23	29	27	29	11
C23.	Malign tumör i gallblåsan	Kv	104	-	-	-	-	-	-	-	-	-	-	-	-	1	10	21	16	18	18	12	8
		M	30	-	-	-	-	-	-	-	-	1	-	-	-	1	-	7	5	2	9	5	-
C24.0	Malign tumör i extrahepatiska gallgångarna	Kv	89	-	-	-	-	-	-	1	-	1	-	1	2	5	13	16	15	12	14	9	-
		M	71	-	-	-	-	-	1	-	1	-	1	3	1	8	3	10	13	10	14	6	-
C24.1	Malign tumör i ampulla Vateri	Kv	7	-	-	-	-	-	-	-	-	1	-	-	-	-	1	2	1	1	-	1	-
		M	11	-	-	-	-	-	-	-	-	-	-	-	-	1	-	2	2	1	3	1	1
C24.9	Icke specificerad lokalisering av malign tumör i gallvägarna	Kv	72	-	-	-	-	-	-	-	-	-	-	1	1	7	7	8	5	17	16	7	3
		M	45	-	-	-	-	-	-	-	-	-	1	1	-	2	5	6	14	5	3	4	4
C25.0	Malign tumör i caput pancreatis	Kv	4	-	-	-	-	-	-	-	-	-	-	-	-	-	-	1	-	-	1	2	-
		M	11	-	-	-	-	-	-	-	-	-	-	-	-	-	-	3	1	2	1	3	1
C25.1	Malign tumör i corpus pancreatis	Kv	1	-	-	-	-	-	-	-	-	-	-	-	-	-	-	-	-	-	1	-	-
C25.2	Malign tumör i cauda pancreatis	Kv	1	-	-	-	-	-	-	-	-	-	-	-	-	-	-	-	-	-	-	-	1
C25.4	Malign tumör i pankreas endokrina del	M	2	-	-	-	-	-	-	-	-	1	-	-	-	-	1	-	-	-	-	-	-
C25.8	Malign tumör i pankreas med övergripande växt	M	2	-	-	-	-	-	-	-	-	-	-	-	-	-	-	1	-	1	-	-	-
C25.9	Icke specificerad lokalisering av malign tumör i pankreas	Kv	923	-	-	-	-	-	-	-	-	1	2	13	14	54	59	114	166	147	156	120	77
		M	846	-	-	-	-	-	-	-	1	2	4	8	30	50	83	144	161	156	126	52	29
C26.0	Icke specificerad lokalisering av malign tumör i tarmkanalen	Kv	24	-	-	-	-	-	-	-	-	-	-	1	1	1	1	2	3	1	1	6	7
		M	19	-	-	-	-	-	-	-	-	-	-	-	-	-	1	1	3	2	5	5	2
C26.8	Malign tumör i matsmältningsorganen med övergripande växt	Kv	1	-	-	-	-	-	-	-	-	-	-	-	-	-	-	1	-	-	-	-	-
C26.9	Ofullständigt angiven lokalisering av malign tumör i matsmältningsorganen	Kv	65	-	-	-	-	-	-	-	-	-	-	1	-	5	11	9	10	12	10	7	-
		M	56	-	-	-	-	-	-	-	-	1	-	-	-	1	1	7	10	9	12	9	6
<b>C30-C39</b>	<b>Maligna tumörer i andningsorganen och brösthålsorgan</b>	<b>Kv</b>	<b>1 876</b>	-	-	-	-	-	<b>1</b>	<b>1</b>	-	<b>3</b>	<b>7</b>	<b>23</b>	<b>58</b>	<b>110</b>	<b>190</b>	<b>323</b>	<b>340</b>	<b>310</b>	<b>257</b>	<b>190</b>	<b>63</b>
		<b>M</b>	<b>1 893</b>	-	-	-	-	-	<b>1</b>	-	<b>3</b>	<b>2</b>	<b>16</b>	<b>42</b>	<b>90</b>	<b>195</b>	<b>296</b>	<b>366</b>	<b>382</b>	<b>288</b>	<b>157</b>	<b>55</b>	
C30.0	Malign tumör i näshåla	Kv	1	-	-	-	-	-	-	-	-	-	-	-	-	-	1	-	-	-	-	-	-
		M	4	-	-	-	-	-	-	-	-	-	-	-	-	-	-	1	-	2	-	1	-
C31.0	Malign tumör i maxillarsinus	Kv	1	-	-	-	-	-	-	-	-	1	-	-	-	-	-	-	-	-	-	-	-
		M	2	-	-	-	-	-	-	-	-	-	-	-	-	-	-	1	-	-	1	-	-
C31.1	Malign tumör i etmoidalsinus	Kv	3	-	-	-	-	-	-	-	-	-	-	-	-	-	1	1	-	1	-	-	-
		M	4	-	-	-	-	-	-	-	-	-	-	1	-	1	-	1	-	1	-	-	-
C31.2	Malign tumör i frontalsinus	M	1	-	-	-	-	-	-	-	-	-	-	-	-	-	-	-	-	-	1	-	-
C31.3	Malign tumör i sfenoidalsinus	M	1	-	-	-	-	-	-	-	-	-	-	-	-	-	-	-	1	-	-	-	-
C31.9	Malign tumör i näsans bihålor, ospecificerade	M	8	-	-	-	-	-	-	-	-	-	2	-	-	1	-	1	-	2	2	-	-
C32.0	Malign tumör i glottis	M	9	-	-	-	-	-	-	-	-	-	-	-	1	-	4	1	-	1	2	-	-
C32.1	Malign tumör i supraglottis	Kv	1	-	-	-	-	-	-	-	-	-	-	-	-	-	-	-	1	-	-	-	-
		M	6	-	-	-	-	-	-	-	-	-	-	1	-	1	1	1	-	1	-	1	-
C32.9	Icke specificerad lokalisering av malign tumör i larynx	Kv	11	-	-	-	-	-	-	-	-	-	-	-	-	-	2	3	-	-	-	6	-
		M	33	-	-	-	-	-	-	-	-	-	-	1	-	2	1	3	3	4	6	8	5

Tabell 4A. Döda 2014 efter underliggande dödsorsak enligt ICD:s detaljlista, kön och ålder. Antal

ICD-10	Dödsorsak	Kön	Total	Ålder																					
				0	1-4	5-9	10-14	15-19	20-24	25-29	30-34	35-39	40-44	45-49	50-54	55-59	60-64	65-69	70-74	75-79	80-84	85-89	90-		
C33.	Malign tumör i luftstrupen	Kv	1	-	-	-	-	-	-	-	-	-	-	-	-	-	-	-	-	-	-	-	-	1	-
		M	2	-	-	-	-	-	-	-	-	-	-	-	-	-	-	-	-	-	-	-	-	1	-
C34.0	Malign tumör i huvudbronk	M	1	-	-	-	-	-	-	-	-	-	-	-	-	-	-	-	-	-	-	-	-	1	-
C34.1	Malign tumör i överlob, bronk eller lunga	Kv	6	-	-	-	-	-	-	-	-	-	1	-	-	-	1	-	1	1	4	-	2	-	
		M	13	-	-	-	-	-	-	-	-	-	-	-	1	1	1	3	1	4	-	2	-		
C34.2	Malign tumör i mellanlob, bronk eller lunga	Kv	2	-	-	-	-	-	-	-	-	-	-	-	-	-	1	-	-	-	1	-	-	-	
C34.3	Malign tumör i underlob, bronk eller lunga	Kv	7	-	-	-	-	-	-	-	-	-	-	-	-	-	1	-	2	-	3	1	-		
		M	6	-	-	-	-	-	-	-	-	-	-	-	-	1	1	1	1	1	-	1	-		
C34.9	Icke specificerad lokalisering av malign tumör i bronk och lunga	Kv	1 829	-	-	-	-	-	1	1	-	3	4	23	58	109	183	318	336	302	252	177	62		
		M	1 783	-	-	-	-	-	-	1	-	3	2	12	39	83	187	278	353	367	271	140	47		
C37.	Malign tumör i tymus	Kv	4	-	-	-	-	-	-	-	-	-	-	-	-	1	-	-	1	-	2	-	-		
		M	4	-	-	-	-	-	-	-	-	-	-	-	1	-	1	-	1	-	-	-	-		
C38.0	Malign tumör i hjärtat	Kv	2	-	-	-	-	-	-	-	-	-	-	-	-	-	1	-	1	-	-	-	-		
		M	3	-	-	-	-	-	-	-	-	-	-	-	-	1	-	-	1	-	1	-	-		
C38.1	Malign tumör i främre mediastinum	Kv	1	-	-	-	-	-	-	-	-	-	-	-	-	-	-	-	1	-	-	-	-		
C38.3	Malign tumör i icke specificerad del av mediastinum	Kv	3	-	-	-	-	-	-	-	-	-	-	-	-	-	-	-	-	1	2	-	-		
		M	2	-	-	-	-	-	-	-	-	-	-	-	-	-	-	1	-	-	1	-	-		
C38.4	Malign tumör i pleura	Kv	2	-	-	-	-	-	-	-	-	1	-	-	-	-	-	-	1	-	-	-			
		M	10	-	-	-	-	-	-	-	-	-	-	-	-	1	3	1	2	2	-	1			
C39.8	Malign tumör i respirationsorganen och brösthållans organ med övergripande växt	Kv	1	-	-	-	-	-	-	-	-	-	-	-	-	-	-	-	1	-	-	-			
C39.9	Ofullständigt angivna lokaliseringar av malign tumör inom andningsorganen	Kv	1	-	-	-	-	-	-	-	-	-	-	-	-	-	-	-	-	-	-	1	-		
		M	1	-	-	-	-	-	-	-	-	-	-	-	-	-	-	-	-	-	-	-	1		
<b>C40-C41</b>	<b>Maligna tumörer i ben och ledbrosk</b>	<b>Kv</b>	<b>17</b>	-	-	-	<b>1</b>	-	-	<b>3</b>	<b>1</b>	-	<b>2</b>	-	-	-	<b>2</b>	<b>1</b>	-	<b>1</b>	<b>5</b>	-	<b>1</b>		
		<b>M</b>	<b>25</b>	-	-	-	<b>1</b>	<b>2</b>	<b>3</b>	-	<b>1</b>	-	<b>2</b>	<b>1</b>	<b>1</b>	<b>1</b>	<b>2</b>	<b>1</b>	<b>1</b>	<b>2</b>	<b>2</b>	<b>3</b>	<b>2</b>		
C40.2	Malign tumör i nedre extremiteternas långa ben	Kv	2	-	-	-	1	-	-	-	-	-	-	-	-	-	-	-	1	-	-	-			
		M	2	-	-	-	1	-	-	-	-	1	-	-	-	-	-	-	-	-	-	-			
C41.0	Malign tumör i skallens ben och ansiktsbenen	Kv	2	-	-	-	-	-	-	-	-	-	-	-	-	1	-	-	-	1	-	-			
		M	3	-	-	-	-	-	-	-	-	-	-	-	1	-	-	1	-	1	-	-			
C41.1	Malign tumör i underkåakens ben	Kv	2	-	-	-	-	-	-	-	-	-	-	-	-	-	1	-	-	1	-	-			
		M	1	-	-	-	-	-	-	-	-	-	-	-	-	-	-	-	-	-	-	1			
C41.2	Malign tumör i kotpelaren	Kv	1	-	-	-	-	-	-	-	-	-	-	-	-	-	-	-	-	-	-	-	1		
		M	2	-	-	-	-	-	-	-	-	-	-	-	-	-	1	-	1	-	-	-			
C41.4	Malign tumör i bäckenben, sakrum och koccyx	Kv	1	-	-	-	-	-	1	-	-	-	-	-	-	-	-	-	-	-	-	-			
		M	3	-	-	-	-	-	-	-	-	-	-	1	-	1	-	-	-	-	-	1	-		
C41.9	Icke specificerad lokalisering av malign tumör i ben och ledbrosk	Kv	9	-	-	-	-	-	2	1	-	2	-	-	-	1	-	-	-	3	-	-			
		M	14	-	-	-	1	1	3	-	1	-	1	-	-	1	-	-	1	1	2	1			
<b>C43-C44</b>	<b>Melanom och andra maligna tumörer i huden</b>	<b>Kv</b>	<b>245</b>	-	-	-	-	-	-	<b>4</b>	<b>2</b>	<b>7</b>	<b>8</b>	<b>13</b>	<b>10</b>	<b>31</b>	<b>24</b>	<b>32</b>	<b>29</b>	<b>26</b>	<b>28</b>	<b>31</b>			
		<b>M</b>	<b>328</b>	-	-	-	-	-	<b>1</b>	<b>7</b>	<b>2</b>	<b>8</b>	<b>11</b>	<b>14</b>	<b>8</b>	<b>22</b>	<b>40</b>	<b>55</b>	<b>52</b>	<b>60</b>	<b>30</b>	<b>18</b>			
C43.2	Malignt melanom på ytteröra och i yttre hörselgång	M	1	-	-	-	-	-	-	-	-	-	-	-	-	-	-	-	-	-	-	1			
C43.3	Malignt melanom på andra och icke specificerade delar av ansiktet	Kv	1	-	-	-	-	-	-	-	-	-	-	-	-	-	-	-	1	-	-	-			
		M	2	-	-	-	-	-	-	-	-	-	-	-	-	-	-	1	1	-	-	-			



Tabell 4A. Döda 2014 efter underliggande dödsorsak enligt ICD:s detaljlista, kön och ålder. Antal

ICD-10	Dödsorsak	Kön	Total	Ålder																				
				0	1-4	5-9	10-14	15-19	20-24	25-29	30-34	35-39	40-44	45-49	50-54	55-59	60-64	65-69	70-74	75-79	80-84	85-89	90-	
C43.4	Malignt melanom i hårbotten och på halsen	Kv	2	-	-	-	-	-	-	-	-	-	-	-	-	-	1	-	-	-	-	1	-	-
C43.5	Malignt melanom på bålen	Kv	5	-	-	-	-	-	-	-	-	-	1	-	-	1	1	-	2	-	-	-	-	-
		M	3	-	-	-	-	-	-	-	1	1	-	-	-	1	-	-	-	-	-	-	-	-
C43.6	Malignt melanom på övre extremitet inklusive skuldran	Kv	2	-	-	-	-	-	-	-	-	-	-	1	-	-	-	-	-	1	-	-	-	-
		M	2	-	-	-	-	-	-	-	-	-	-	2	-	-	-	-	1	-	-	-	-	1
C43.7	Malignt melanom på nedre extremitet inklusive höften	Kv	6	-	-	-	-	-	-	-	-	-	-	-	-	-	-	2	-	2	1	1	-	-
C43.9	Icke specificerad lokalisering av malignt melanom i huden	Kv	198	-	-	-	-	-	-	-	4	2	6	7	13	6	27	21	27	23	20	22	20	-
		M	284	-	-	-	-	-	-	1	6	1	8	11	13	8	21	37	48	45	49	24	12	-
C44.0	Malign tumör i läpphuden	Kv	1	-	-	-	-	-	-	-	-	-	-	-	-	-	-	-	-	-	1	-	-	-
C44.1	Malign tumör i huden på ögonlock inklusive ögonvrå	Kv	1	-	-	-	-	-	-	-	-	-	-	-	-	-	-	-	-	-	-	-	-	1
		M	1	-	-	-	-	-	-	-	-	-	-	-	-	-	-	1	-	-	-	-	-	-
C44.2	Malign tumör i huden på ytteröra och i yttre hörselgången	Kv	1	-	-	-	-	-	-	-	-	-	-	-	-	1	-	-	-	-	-	-	-	-
		M	7	-	-	-	-	-	-	-	-	-	-	-	-	-	-	-	1	1	3	1	1	-
C44.3	Malign tumör i huden på andra och icke specificerade delar av ansiktet	Kv	8	-	-	-	-	-	-	-	-	-	-	-	-	1	1	1	-	1	-	1	3	-
		M	6	-	-	-	-	-	-	-	-	-	-	-	-	-	-	2	2	-	1	1	-	-
C44.4	Malign tumör i huden i hårbotten och på halsen	M	4	-	-	-	-	-	-	-	-	-	-	-	-	-	-	-	-	2	1	1	-	-
C44.5	Malign tumör i huden på bålen	Kv	4	-	-	-	-	-	-	-	-	-	-	-	-	-	1	-	-	1	1	-	1	-
		M	2	-	-	-	-	-	-	-	-	-	-	-	-	-	-	-	-	1	-	1	-	-
C44.6	Malign tumör i huden på övre extremiteten inklusive skuldran	Kv	1	-	-	-	-	-	-	-	-	-	-	-	-	-	-	-	-	-	-	1	-	-
C44.7	Malign tumör i huden på nedre extremiteten inklusive höften	Kv	2	-	-	-	-	-	-	-	-	-	-	-	-	-	-	-	-	-	-	1	1	-
		M	2	-	-	-	-	-	-	-	-	-	-	-	-	-	-	-	-	-	1	-	1	-
C44.9	Verrukös cancer i huden med icke specificerad lokalisering	Kv	13	-	-	-	-	-	-	-	-	-	-	-	-	-	1	-	2	1	1	3	5	-
		M	14	-	-	-	-	-	-	-	-	-	-	-	1	-	-	-	2	2	5	2	2	-
<b>C45-C49</b>	<b>Maligna tumörer i mesotelial (kroppshåletäckande) vävnad och mjukvävnad</b>	<b>Kv</b>	<b>123</b>	<b>-</b>	<b>-</b>	<b>2</b>	<b>-</b>	<b>1</b>	<b>1</b>	<b>-</b>	<b>1</b>	<b>-</b>	<b>1</b>	<b>2</b>	<b>6</b>	<b>6</b>	<b>11</b>	<b>13</b>	<b>24</b>	<b>17</b>	<b>16</b>	<b>16</b>	<b>6</b>	<b>-</b>
		<b>M</b>	<b>226</b>	<b>-</b>	<b>-</b>	<b>-</b>	<b>1</b>	<b>1</b>	<b>1</b>	<b>2</b>	<b>1</b>	<b>4</b>	<b>4</b>	<b>5</b>	<b>4</b>	<b>3</b>	<b>17</b>	<b>34</b>	<b>38</b>	<b>42</b>	<b>28</b>	<b>25</b>	<b>16</b>	<b>-</b>
C45.0	Mesoteliom i pleura	Kv	8	-	-	-	-	-	-	-	-	-	-	-	-	-	1	1	4	-	-	2	-	-
		M	48	-	-	-	-	-	-	-	-	-	-	1	-	1	5	4	11	10	9	6	1	-
C45.1	Mesoteliom i peritoneum	Kv	4	-	-	-	-	-	-	-	-	-	-	-	-	-	1	1	-	1	1	-	-	-
		M	5	-	-	-	-	-	-	-	-	-	-	-	-	-	1	1	2	1	-	-	-	-
C45.7	Mesoteliom med andra lokaliseringar	Kv	1	-	-	-	-	-	-	-	-	-	-	-	-	-	1	-	-	-	-	-	-	-
		M	9	-	-	-	-	-	-	-	-	-	-	-	-	-	1	3	2	1	1	1	-	-
C45.9	Icke specificerad lokalisering av mesoteliom	Kv	15	-	-	-	-	-	-	-	-	-	-	-	-	2	1	2	4	2	2	1	1	-
		M	70	-	-	-	-	-	-	-	-	-	-	-	-	1	4	13	11	15	8	11	7	-
C47.2	Malign tumör i perifera nerver i nedre extremitet inklusive höften	M	1	-	-	-	-	-	-	-	-	1	-	-	-	-	-	-	-	-	-	-	-	-
C47.4	Malign tumör i perifera nerver i buken	Kv	1	-	-	1	-	-	-	-	-	-	-	-	-	-	-	-	-	-	-	-	-	-
C47.6	Malign tumör i perifera nerver i bålen i icke specificerad del	M	1	-	-	-	-	-	-	-	-	-	-	-	-	-	-	-	-	-	-	1	-	-
C47.9	Icke specificerad lokalisering av malign tumör i perifera nerver och autonoma nervsystemet	Kv	1	-	-	-	-	-	-	-	-	-	-	-	-	-	-	-	-	-	-	1	-	-
		M	2	-	-	-	-	-	-	-	-	-	-	1	-	-	1	-	-	-	-	-	-	-
C48.0	Malign tumör i retroperitonealrummet	Kv	2	-	-	-	-	-	-	-	-	-	-	-	-	1	-	-	-	-	-	1	-	-
		M	1	-	-	-	-	-	-	-	-	-	-	-	-	-	1	-	-	-	-	-	-	-

Tabell 4A. Döda 2014 efter underliggande dödsorsak enligt ICD:s detaljlista, kön och ålder. Antal

ICD-10	Dödsorsak	Kön	Total	Ålder																			
				0	1-4	5-9	10-14	15-19	20-24	25-29	30-34	35-39	40-44	45-49	50-54	55-59	60-64	65-69	70-74	75-79	80-84	85-89	90-
C48.2	Icke specificerad lokalisering av malign tumör i peritoneum	Kv	18	-	-	-	-	-	-	-	-	-	-	-	-	1	-	2	3	5	3	3	1
		M	3	-	-	-	-	-	-	-	-	-	1	-	-	-	1	1	-	-	-	-	-
C49.0	Malign tumör i bindväv och mjukvävnad i huvudet, ansiktet och halsen	Kv	1	-	-	1	-	-	-	-	-	-	-	-	-	-	-	-	-	-	-	-	-
		M	5	-	-	-	-	-	-	-	-	-	-	-	1	-	-	-	-	1	2	1	-
C49.1	Malign tumör i bindväv och mjukvävnad i övre extremitet inklusive skuldran	Kv	1	-	-	-	-	-	-	-	-	-	1	-	-	-	-	-	-	-	-	-	-
		M	6	-	-	-	-	-	-	-	-	-	-	1	-	-	-	-	1	1	1	2	-
C49.2	Malign tumör i bindväv och mjukvävnad i nedre extremitet inklusive höften	Kv	6	-	-	-	-	-	-	-	-	-	-	-	1	-	-	-	1	1	1	2	-
		M	7	-	-	-	-	-	-	-	-	-	-	-	-	-	-	-	1	2	-	2	2
C49.3	Malign tumör i bindväv och mjukvävnad i bröstkorgen	Kv	2	-	-	-	-	-	-	-	-	-	-	-	-	-	-	1	-	-	-	1	-
		M	8	-	-	-	-	-	-	-	-	-	-	1	-	-	1	2	-	2	2	-	-
C49.4	Malign tumör i bindväv och mjukvävnad i buken	Kv	8	-	-	-	-	-	-	-	-	-	-	1	-	-	1	2	-	2	2	-	-
		M	8	-	-	-	-	-	-	-	1	-	-	1	-	1	1	-	3	1	-	-	-
C49.5	Malign tumör i bindväv och mjukvävnad i bäckenet	Kv	2	-	-	-	-	-	-	-	-	-	-	-	-	1	-	-	-	1	-	-	-
		M	4	-	-	-	-	-	-	-	-	-	-	-	-	-	-	3	-	-	-	-	1
C49.6	Malign tumör i bindväv och mjukvävnad på bålen med icke specificerad lokalisering	Kv	1	-	-	-	-	-	-	-	-	-	-	-	-	-	-	-	-	-	-	1	-
		M	55	-	-	-	-	1	1	-	1	-	1	1	4	2	6	6	10	8	6	4	4
C49.9	Synovialt sarkom med icke specificerad lokalisering	M	59	-	-	-	1	1	1	2	1	2	3	3	2	1	2	7	11	9	7	1	5
		<b>Kv</b>	<b>1 398</b>	-	-	-	-	-	-	-	<b>9</b>	<b>13</b>	<b>42</b>	<b>47</b>	<b>73</b>	<b>91</b>	<b>121</b>	<b>180</b>	<b>160</b>	<b>174</b>	<b>159</b>	<b>173</b>	<b>156</b>
		<b>M</b>	<b>6</b>	-	-	-	-	-	-	-	<b>1</b>	-	-	-	-	<b>1</b>	<b>1</b>	<b>2</b>	-	-	-	<b>1</b>	
C50.0	Malign tumör i bröstvårta och värtgård	Kv	2	-	-	-	-	-	-	-	-	-	-	-	-	-	-	-	-	-	-	-	2
C50.9	Icke specificerad lokalisering av malign tumör i bröstkörtel	Kv	1 396	-	-	-	-	-	-	-	9	13	42	47	73	91	121	180	160	174	159	173	154
		M	6	-	-	-	-	-	-	-	-	1	-	-	-	-	1	1	2	-	-	-	1
<b>C51-C58</b>	<b>Maligna tumörer i de kvinnliga könsorganen</b>	<b>Kv</b>	<b>1 195</b>	-	-	-	-	-	-	<b>3</b>	<b>6</b>	<b>7</b>	<b>14</b>	<b>14</b>	<b>44</b>	<b>71</b>	<b>97</b>	<b>179</b>	<b>170</b>	<b>178</b>	<b>160</b>	<b>164</b>	<b>88</b>
C51.8	Malign tumör i vulva med övergripande växt	Kv	1	-	-	-	-	-	-	-	-	-	-	-	-	-	-	-	-	-	-	-	1
C51.9	Icke specificerad lokalisering av malign tumör i vulva	Kv	52	-	-	-	-	-	-	-	-	-	-	-	4	2	3	2	3	8	11	12	7
C52.	Malign tumör i vagina	Kv	6	-	-	-	-	-	-	-	-	-	-	-	-	1	1	1	1	-	1	1	-
C53.8	Malign tumör i cervix uteri med övergripande växt	Kv	1	-	-	-	-	-	-	-	1	-	-	-	-	-	-	-	-	-	-	-	-
C53.9	Icke specificerad lokalisering av malign tumör i cervix uteri	Kv	131	-	-	-	-	-	-	2	4	4	9	3	13	12	2	14	13	17	16	13	9
C54.1	Malign tumör i endometrium	Kv	26	-	-	-	-	-	-	-	-	-	-	-	1	2	2	-	2	1	7	7	4
C54.9	Icke specificerad lokalisering av malign tumör i corpus uteri	Kv	150	-	-	-	-	-	-	-	-	-	1	1	2	8	7	21	20	34	26	24	6
C55.	Malign tumör i livmodern med icke specificerad lokalisering	Kv	157	-	-	-	-	-	-	-	1	1	-	4	-	5	13	20	23	26	21	25	18
C56.	Malign tumör i äggstock	Kv	562	-	-	-	-	-	-	1	-	2	2	6	24	39	58	112	92	79	55	68	24
C57.0	Malign tumör i äggledare	Kv	31	-	-	-	-	-	-	-	-	1	-	-	-	2	5	5	8	5	5	-	-
C57.9	Icke specificerad lokalisering av malign tumör i de kvinnliga könsorganen	Kv	77	-	-	-	-	-	-	-	-	-	-	-	-	-	6	4	8	8	18	14	19
C58.	Malign tumör i moderkakan	Kv	1	-	-	-	-	-	-	-	-	-	1	-	-	-	-	-	-	-	-	-	-
<b>C60-C63</b>	<b>Maligna tumörer i de manliga könsorganen</b>	<b>M</b>	<b>2 427</b>	-	-	-	-	-	<b>2</b>	<b>1</b>	<b>-</b>	<b>1</b>	<b>2</b>	<b>8</b>	<b>38</b>	<b>73</b>	<b>182</b>	<b>303</b>	<b>382</b>	<b>517</b>	<b>534</b>	<b>384</b>	
C60.9	Icke specificerad lokalisering av malign tumör i penis	M	20	-	-	-	-	-	-	-	-	-	-	1	1	1	2	4	5	2	2	2	2
C61.	Malign tumör i prostata	M	2 398	-	-	-	-	-	-	-	-	-	-	-	7	37	72	180	299	375	514	532	382
C62.9	Icke specificerad lokalisering av malign tumör i testikel	M	8	-	-	-	-	-	2	1	-	1	2	-	-	-	-	-	-	1	1	-	-
C63.7	Malign tumör i andra specificerade manliga könsorgan	M	1	-	-	-	-	-	-	-	-	-	-	-	-	-	-	-	1	-	-	-	-
<b>C64-C68</b>	<b>Maligna tumörer i urinorganen</b>	<b>Kv</b>	<b>479</b>	-	-	-	-	-	<b>1</b>	<b>-</b>	<b>-</b>	<b>-</b>	<b>1</b>	<b>4</b>	<b>8</b>	<b>9</b>	<b>29</b>	<b>40</b>	<b>50</b>	<b>83</b>	<b>91</b>	<b>98</b>	<b>65</b>
		<b>M</b>	<b>872</b>	-	-	-	-	-	<b>1</b>	<b>-</b>	<b>2</b>	<b>1</b>	<b>3</b>	<b>4</b>	<b>21</b>	<b>38</b>	<b>50</b>	<b>106</b>	<b>120</b>	<b>141</b>	<b>160</b>	<b>137</b>	<b>88</b>

Tabell 4A. Döda 2014 efter underliggande dödsorsak enligt ICD:s detaljlista, kön och ålder. Antal

ICD-10	Dödsorsak	Kön	Total	Ålder																					
				0	1-4	5-9	10-14	15-19	20-24	25-29	30-34	35-39	40-44	45-49	50-54	55-59	60-64	65-69	70-74	75-79	80-84	85-89	90-		
C64.	Malign tumör i njure med undantag för njurbäcken	Kv	212	-	-	-	-	-	-	1	-	-	-	-	2	3	4	12	19	25	42	39	37	28	
		M	313	-	-	-	-	-	-	1	-	1	-	1	3	14	16	24	50	44	47	60	35	17	
C65.	Malign tumör i njurbäcken	Kv	24	-	-	-	-	-	-	-	-	-	-	-	-	-	1	-	1	2	7	4	2	7	
		M	49	-	-	-	-	-	-	-	-	-	-	1	1	1	4	2	7	9	9	8	3	4	
C66.	Malign tumör i ureträr	Kv	9	-	-	-	-	-	-	-	-	-	-	-	-	1	-	2	-	-	-	2	1	2	1
		M	11	-	-	-	-	-	-	-	-	-	-	-	-	-	-	1	1	3	1	3	1	1	
C67.5	Malign tumör i blåshalsen	M	1	-	-	-	-	-	-	-	-	-	-	-	-	-	-	-	-	-	-	1	-	-	
C67.7	Malign tumör i urachusgången	Kv	1	-	-	-	-	-	-	-	-	-	-	-	-	-	-	-	-	1	-	-	-	-	
C67.8	Malign tumör i urinblåsan med övergripande växt	M	1	-	-	-	-	-	-	-	-	-	-	-	-	-	-	-	-	1	-	-	-	-	
C67.9	Icke specificerad lokalisering av malign tumör i urinblåsan	Kv	217	-	-	-	-	-	-	-	-	-	-	1	2	3	4	14	19	20	29	44	53	28	
		M	475	-	-	-	-	-	-	-	1	1	1	-	6	14	21	46	60	80	85	95	65		
C68.0	Malign tumör i uretra	Kv	1	-	-	-	-	-	-	-	-	-	-	-	-	-	-	-	-	1	-	-	-	-	
		M	2	-	-	-	-	-	-	-	-	-	-	-	-	1	-	-	1	-	-	-	-	-	
C68.9	Icke specificerad lokalisering av malign tumör i urinorganen	Kv	15	-	-	-	-	-	-	-	-	-	-	-	1	-	1	1	1	1	3	3	4	1	
		M	20	-	-	-	-	-	-	-	-	-	-	-	-	-	3	2	2	2	4	3	3	1	
<b>C69-C72</b>	<b>Maligna tumörer i öga, hjärnan och andra delar av centrala nervsystemet</b>	<b>Kv</b>	<b>211</b>	-	<b>1</b>	<b>4</b>	-	<b>1</b>	<b>5</b>	<b>6</b>	<b>3</b>	<b>1</b>	<b>5</b>	<b>9</b>	<b>17</b>	<b>13</b>	<b>25</b>	<b>37</b>	<b>32</b>	<b>20</b>	<b>24</b>	<b>5</b>	<b>3</b>		
		<b>M</b>	<b>308</b>	-	<b>5</b>	<b>2</b>	<b>3</b>	<b>5</b>	<b>3</b>	<b>1</b>	-	<b>4</b>	<b>12</b>	<b>18</b>	<b>15</b>	<b>26</b>	<b>36</b>	<b>49</b>	<b>37</b>	<b>41</b>	<b>28</b>	<b>20</b>	<b>3</b>		
C69.3	Malign tumör i korioida	Kv	1	-	-	-	-	-	-	-	-	-	-	-	-	-	-	-	-	-	-	1	-	-	
C69.4	Malign tumör i ciliarkropp	Kv	1	-	-	-	-	-	-	-	-	-	-	-	1	-	-	-	-	-	-	-	-	-	
C69.5	Malign tumör i tårkörtel och tårkanal	Kv	1	-	-	-	-	-	-	-	-	-	1	-	-	-	-	-	-	-	-	-	-	-	
C69.6	Malign tumör i orbita	M	1	-	-	-	-	-	-	-	-	-	-	-	-	-	-	-	-	-	-	-	1	-	
C69.9	Icke specificerad lokalisering av malign tumör i öga	Kv	6	-	-	-	-	-	-	-	1	-	-	1	1	-	-	-	2	-	-	-	-	1	
		M	4	-	-	-	-	-	-	-	-	-	-	-	-	-	1	2	-	-	-	-	1	-	
C70.0	Malign tumör i hjärnhinnor	M	1	-	-	-	-	-	-	-	-	-	-	-	-	-	-	-	1	-	-	-	-	-	
C70.1	Malign tumör i ryggmärgshinnor	Kv	2	-	-	-	-	-	-	-	-	-	-	-	-	-	-	1	-	-	-	-	-	1	
C70.9	Icke specificerad lokalisering av malign tumör i centrala nervsystemets hinnor	Kv	2	-	-	-	-	-	-	-	-	-	-	-	-	-	1	-	-	-	1	-	-	-	
		M	2	-	-	-	-	-	-	-	-	-	-	-	-	-	1	1	-	-	-	-	-	-	
C71.0	Malign tumör i storhjärnan utom lobber och ventriklar	Kv	2	-	-	-	-	-	-	-	-	-	-	-	-	-	-	1	1	-	-	-	-	-	
		M	2	-	1	-	-	-	-	-	-	-	-	-	-	-	-	1	-	-	-	-	-	-	
C71.1	Malign tumör i frontallob	Kv	10	-	-	-	-	-	-	1	-	-	-	1	-	2	2	1	1	1	1	1	-	-	
		M	10	-	-	-	-	-	-	-	-	1	-	-	2	-	2	2	-	-	1	2	-	-	
C71.2	Malign tumör i temporallob	Kv	4	-	-	-	-	-	-	-	-	-	-	-	-	-	-	-	2	1	1	1	-	-	
		M	12	-	-	-	-	-	-	-	-	-	-	1	3	-	-	1	2	2	1	1	1	1	
C71.3	Malign tumör i parietallob	M	1	-	-	-	-	-	-	-	-	-	-	-	-	-	-	-	-	1	-	-	-	-	
C71.4	Malign tumör i occipitallob	Kv	1	-	-	-	-	-	-	-	-	-	-	-	-	-	-	1	-	-	-	-	-	-	
		M	1	-	-	-	-	-	-	-	-	-	-	-	-	-	-	1	-	-	-	-	-	-	
C71.6	Malign tumör i lillhjärnan	Kv	3	-	-	-	-	-	1	-	-	-	1	-	-	-	1	-	-	-	-	-	-	-	
		M	3	-	-	-	1	1	-	-	-	-	-	1	-	-	-	-	-	-	-	-	-	-	
C71.7	Malign tumör i hjärnstammen	Kv	6	-	-	3	-	-	-	2	-	-	-	-	-	-	-	1	-	-	-	-	-	-	
		M	3	-	2	1	-	-	-	-	-	-	-	-	-	-	-	-	-	-	-	-	-	-	
C71.8	Malign tumör i hjärnan med övergripande växt	M	3	-	-	-	-	-	-	-	-	-	-	-	-	1	1	-	1	-	-	-	-	-	

Tabell 4A. Döda 2014 efter underliggande dödsorsak enligt ICD:s detaljlista, kön och ålder. Antal

ICD-10	Dödsorsak	Kön	Total	Ålder																			
				0	1-4	5-9	10-14	15-19	20-24	25-29	30-34	35-39	40-44	45-49	50-54	55-59	60-64	65-69	70-74	75-79	80-84	85-89	90-
C71.9	Icke specificerad lokalisering av malign tumör i hjärnan	Kv	171	-	1	1	-	1	4	3	2	1	3	7	15	10	21	32	27	17	20	5	1
		M	262	-	2	1	1	3	3	1	-	3	12	16	9	24	30	43	33	38	26	15	2
C72.0	Malign tumör i ryggmärgen	M	1	-	-	-	-	1	-	-	-	-	-	-	-	-	-	-	-	-	-	-	-
C72.3	Malign tumör i nervus opticus	M	1	-	-	-	-	-	-	-	-	-	-	-	1	-	-	-	-	-	-	-	-
C72.9	Icke specificerad lokalisering av malign tumör i centrala nervsystemet	Kv	1	-	-	-	-	-	-	-	-	-	-	-	-	-	-	-	-	-	-	1	-
		M	1	-	-	-	1	-	-	-	-	-	-	-	-	-	-	-	-	-	-	-	-
<b>C73-C75</b>	<b>Maligna tumörer i tyreidea och andra endokrina körtlar</b>	<b>Kv</b>	<b>53</b>	-	<b>2</b>	<b>2</b>	-	-	-	-	-	<b>1</b>	<b>1</b>	<b>2</b>	<b>1</b>	<b>1</b>	<b>2</b>	<b>2</b>	<b>5</b>	<b>8</b>	<b>9</b>	<b>10</b>	<b>7</b>
		<b>M</b>	<b>33</b>	-	<b>2</b>	<b>1</b>	-	-	<b>1</b>	-	-	<b>1</b>	<b>1</b>	<b>3</b>	<b>1</b>	<b>2</b>	<b>4</b>	<b>3</b>	<b>4</b>	<b>1</b>	<b>3</b>	<b>5</b>	<b>1</b>
C73.	Malign tumör i tyreidea	Kv	37	-	-	-	-	-	-	-	-	-	-	1	-	1	2	2	4	6	8	6	7
		M	21	-	-	-	-	-	-	-	-	-	-	3	-	1	3	2	4	1	2	4	1
C74.0	Malign tumör i binjurebarken	Kv	4	-	-	-	-	-	-	-	-	-	1	-	-	-	-	-	-	1	1	1	-
		M	3	-	-	-	-	-	-	-	-	-	1	-	1	-	-	-	-	-	1	-	-
C74.1	Malign tumör i binjuremärgen	Kv	2	-	-	-	-	-	-	-	-	-	-	-	-	-	-	-	-	1	-	1	-
		M	1	-	-	-	-	-	-	-	-	-	-	-	-	1	-	-	-	-	-	-	-
C74.9	Icke specificerad lokalisering av malign tumör i binjure	Kv	8	-	2	2	-	-	-	-	-	-	-	1	1	-	-	-	1	-	-	1	-
		M	6	-	2	1	-	-	-	-	-	-	-	-	-	1	-	1	-	-	-	1	-
C75.1	Malign tumör i hypofysen	Kv	1	-	-	-	-	-	-	-	-	1	-	-	-	-	-	-	-	-	-	-	-
		M	1	-	-	-	-	-	-	-	-	1	-	-	-	-	-	-	-	-	-	-	-
C75.3	Malign tumör i corpus pineale	M	1	-	-	-	-	1	-	-	-	-	-	-	-	-	-	-	-	-	-	-	
C75.9	Malign tumör i icke specificerad endokrin körtel	Kv	1	-	-	-	-	-	-	-	-	-	-	-	-	-	-	-	-	-	-	1	-
<b>C76-C80</b>	<b>Maligna tumörer med ofullständigt angivna, sekundära och icke specificerade lokaliseringar</b>	<b>Kv</b>	<b>729</b>	-	-	-	-	<b>1</b>	-	-	<b>1</b>	<b>3</b>	<b>6</b>	<b>3</b>	<b>27</b>	<b>39</b>	<b>66</b>	<b>86</b>	<b>88</b>	<b>145</b>	<b>147</b>	<b>116</b>	
		<b>M</b>	<b>514</b>	-	-	-	-	-	-	-	<b>1</b>	<b>2</b>	<b>4</b>	<b>5</b>	<b>9</b>	<b>12</b>	<b>34</b>	<b>64</b>	<b>80</b>	<b>81</b>	<b>84</b>	<b>83</b>	<b>55</b>
C76.0	Malign tumör i huvudet, ansiktet och halsen	Kv	5	-	-	-	-	-	-	-	-	-	-	-	-	-	-	-	2	-	-	2	1
		M	4	-	-	-	-	-	-	-	-	-	-	-	-	-	-	-	4	-	-	-	-
C76.1	Malign tumör i bröstkorgen	Kv	5	-	-	-	-	-	-	-	-	-	-	-	-	-	-	-	-	1	3	-	1
		M	6	-	-	-	-	-	-	-	-	-	-	-	-	-	-	-	1	-	2	2	1
C76.2	Malign tumör i buken	Kv	114	-	-	-	-	-	-	-	-	-	-	-	5	6	15	15	14	18	20	21	
		M	47	-	-	-	-	-	-	-	-	-	-	-	1	5	4	3	6	9	13	6	
C76.3	Malign tumör i bäckenet	Kv	10	-	-	-	-	-	-	-	-	-	-	-	-	-	-	-	1	3	2	2	2
		M	4	-	-	-	-	-	-	-	-	-	-	-	-	-	-	-	3	-	1	-	
C76.4	Malign tumör i övre extremitet	Kv	1	-	-	-	-	-	-	-	-	-	-	-	-	-	1	-	-	-	-	-	
C76.5	Malign tumör i nedre extremitet	Kv	1	-	-	-	-	-	-	-	-	-	-	-	-	-	-	-	-	1	-	-	
C76.7	Malign tumör i andra ofullständigt angivna lokaliseringar	M	1	-	-	-	-	-	-	-	-	-	-	-	-	-	-	-	1	-	-	-	
C80.0	Malign primär tumör med okänd lokalisering	Kv	230	-	-	-	-	-	-	-	1	-	2	-	2	8	11	19	25	27	56	50	29
		M	167	-	-	-	-	-	-	-	-	-	1	1	2	3	12	25	29	30	33	20	11
C80.9	Malign tumör utan specificerad lokalisering	Kv	363	-	-	-	-	1	-	-	-	1	1	6	1	14	21	32	43	43	65	73	62
		M	285	-	-	-	-	-	-	-	1	2	3	4	7	8	17	35	42	42	40	47	37
<b>C81-C96</b>	<b>Maligna tumörer i lymfatisk, blodbildande och besläktad vävnad</b>	<b>Kv</b>	<b>887</b>	<b>1</b>	-	<b>1</b>	<b>1</b>	<b>1</b>	<b>2</b>	<b>4</b>	<b>4</b>	<b>3</b>	<b>2</b>	<b>13</b>	<b>16</b>	<b>20</b>	<b>37</b>	<b>80</b>	<b>115</b>	<b>136</b>	<b>160</b>	<b>124</b>	
		<b>M</b>	<b>1 141</b>	-	<b>5</b>	<b>3</b>	<b>2</b>	<b>1</b>	<b>3</b>	<b>4</b>	<b>2</b>	<b>8</b>	<b>9</b>	<b>18</b>	<b>29</b>	<b>35</b>	<b>80</b>	<b>149</b>	<b>175</b>	<b>182</b>	<b>205</b>	<b>159</b>	<b>72</b>
C81.3	Lymfocytfattigt klassiskt Hodgkins lymfom	Kv	1	-	-	-	-	-	-	-	-	-	-	-	-	-	-	-	1	-	-	-	
C81.9	Hodgkins lymfom, ospecificerat	Kv	12	-	-	-	-	-	-	-	-	-	-	1	1	1	-	1	1	1	2	3	1
		M	20	-	-	-	-	-	-	1	1	1	-	2	-	-	3	1	2	2	2	3	2

Tabell 4A. Döda 2014 efter underliggande dödsorsak enligt ICD:s detaljlista, kön och ålder. Antal

ICD-10	Dödsorsak	Kön	Total	Ålder																				
				0	1-4	5-9	10-14	15-19	20-24	25-29	30-34	35-39	40-44	45-49	50-54	55-59	60-64	65-69	70-74	75-79	80-84	85-89	90-	
C82.1	Follikulärt lymfom grad II	M	4	-	-	-	-	-	-	-	-	-	-	-	-	-	-	-	2	-	1	1	-	-
C82.5	Diffust follikelcenterlymfom	Kv	1	-	-	-	-	-	-	-	-	-	-	-	-	-	-	-	-	-	-	-	-	1
		M	1	-	-	-	-	-	-	-	-	-	-	-	-	-	-	-	-	1	-	-	-	-
C82.9	Follikulärt lymfom, ospecificerat	Kv	10	-	-	-	-	-	-	-	-	-	-	1	-	1	1	1	1	1	1	2	2	1
		M	15	-	-	-	-	-	-	-	-	-	-	1	-	1	4	2	2	2	2	2	1	2
C83.0	Småcelligt B-cellslymfom	Kv	5	-	-	-	-	-	-	-	-	-	-	-	-	-	1	1	1	1	1	1	1	-
		M	8	-	-	-	-	-	-	-	-	-	-	1	-	-	-	1	2	2	2	2	-	-
C83.1	Mantelcellslymfom	Kv	12	-	-	-	-	-	-	-	-	-	-	-	-	1	-	2	1	6	2	-	-	-
		M	45	-	-	-	-	-	-	-	-	-	-	-	1	1	7	7	8	12	6	3	-	-
C83.3	Diffust storcelligt B-cellslymfom	Kv	62	-	-	-	-	-	-	-	-	-	-	2	4	1	2	9	12	6	12	6	8	-
		M	62	-	-	-	-	-	-	-	-	-	-	-	2	4	2	9	13	10	10	9	3	-
C83.5	Lymfoblastiskt (diffust) lymfom	M	1	-	-	-	-	-	-	-	-	-	-	-	-	-	-	-	-	-	-	1	-	-
C83.7	Burkitts lymfom	Kv	2	-	-	-	-	-	-	-	-	-	-	-	-	-	1	-	1	-	-	-	-	-
		M	3	-	-	-	1	-	-	-	1	-	-	-	-	-	1	-	-	-	-	-	-	-
C83.8	Andra icke-follikulära lymfom	Kv	2	-	-	-	-	-	-	-	-	-	1	-	-	-	-	1	-	-	-	-	-	-
		M	3	-	-	-	-	-	-	-	-	1	-	1	-	-	-	-	-	1	-	-	-	-
C83.9	Icke-follikulärt (diffust) lymfom, ospecificerat	M	1	-	-	-	-	-	-	-	-	-	-	-	-	-	-	1	-	-	-	-	-	-
C84.0	Mycosis fungoides	Kv	1	-	-	-	-	-	-	-	-	-	-	-	-	-	-	-	1	-	-	-	-	-
		M	3	-	-	-	-	-	-	-	-	-	-	-	-	-	-	2	1	-	-	-	-	-
C84.4	Perifert T-cellslymfom, ej klassificerat på annan plats	Kv	7	-	-	-	-	-	1	-	-	-	-	-	-	-	-	-	-	1	3	1	1	-
		M	27	-	-	-	-	-	-	-	-	-	-	2	-	2	7	5	8	1	2	-	-	-
C84.7	Anaplastiskt storcelligt lymfom, ALK-negativt	M	1	-	-	-	-	-	-	-	-	-	-	-	-	-	-	1	-	-	-	-	-	-
C84.9	Moget T/NK-cellslymfom, ospecificerat	Kv	1	-	-	-	-	-	-	-	-	-	-	-	-	-	-	-	1	-	-	-	-	-
		M	7	-	-	-	-	-	1	-	-	1	1	-	-	1	1	1	-	1	-	-	-	-
C85.1	B-cellslymfom, lågmalignt, ospecificerat	Kv	65	-	-	-	-	-	-	-	-	-	1	-	-	-	5	9	18	10	15	7	-	-
		M	78	-	-	-	-	-	-	-	-	-	1	1	1	4	8	11	14	22	9	7	-	-
C85.7	Andra specificerade typer av Non-Hodgkin-lymfom	M	2	-	-	-	-	-	-	-	-	-	-	-	-	1	-	1	-	-	-	-	-	-
C85.9	Non-Hodgkin-lymfom, ospecificerad typ	Kv	107	-	-	-	-	-	-	-	1	1	3	2	3	7	9	14	27	28	12	-	-	-
		M	134	-	1	-	-	-	-	-	-	1	1	2	4	8	6	13	21	23	20	26	8	-
C86.0	Extranodalt NK/T-cellslymfom, nasal typ	M	2	-	-	-	-	-	-	-	-	1	-	1	-	-	-	-	-	-	-	-	-	-
C86.1	Hepatospleniskt T-cellslymfom	M	2	-	-	-	-	-	-	-	-	-	-	-	1	1	-	-	-	-	-	-	-	-
C86.2	Enteropatiskt (intestinalt) T-cellslymfom	M	1	-	-	-	-	-	-	-	-	-	1	-	-	-	-	-	-	-	-	-	-	-
C86.4	Blastiskt NK-cellslymfom	Kv	3	-	-	-	-	-	-	-	-	-	-	-	-	-	-	-	1	-	-	2	-	-
C86.5	Angioimmunoblastiskt T-cellslymfom	Kv	2	-	-	-	-	-	-	-	-	-	-	-	-	-	-	-	1	1	-	-	-	-
		M	2	-	-	-	-	-	-	-	-	-	1	-	-	-	-	-	1	-	-	-	-	-
C88.0	Waldenströms makroglobulinemi	Kv	7	-	-	-	-	-	-	-	-	-	-	-	-	-	1	1	1	1	1	1	1	1
		M	19	-	-	-	-	-	-	-	-	-	-	-	-	-	1	1	2	3	5	4	3	-
C88.4	Extranodalt marginalzons-B-cellslymfom av mukosa-associerad lymfoid vävnad [MALT-lymfom]	Kv	1	-	-	-	-	-	-	-	-	-	-	-	-	-	-	-	-	-	-	-	1	-
C90.0	Myelomatos	Kv	241	-	-	-	-	-	-	-	-	-	1	3	8	14	28	38	41	38	44	26	-	-
		M	246	-	-	-	-	1	-	-	-	-	1	9	8	29	36	48	35	40	30	9	-	-
C90.1	Plasmacellsleukemi	Kv	1	-	-	-	-	-	-	-	-	-	-	-	-	-	-	-	-	-	1	-	-	-
		M	1	-	-	-	-	-	-	-	-	-	-	-	-	-	1	-	-	-	-	-	-	-

Tabell 4A. Döda 2014 efter underliggande dödsorsak enligt ICD:s detaljlista, kön och ålder. Antal

ICD-10	Dödsorsak	Kön	Total	Ålder																				
				0	1-4	5-9	10-14	15-19	20-24	25-29	30-34	35-39	40-44	45-49	50-54	55-59	60-64	65-69	70-74	75-79	80-84	85-89	90-	
C90.2	Extramedullärt plasmocytom	Kv	2	-	-	-	-	-	-	-	-	-	-	-	-	-	-	-	-	-	-	2	-	
		M	2	-	-	-	-	-	-	-	-	-	-	-	-	-	1	-	-	-	-	1	-	-
C90.3	Solitärt plasmocytom	Kv	1	-	-	-	-	-	-	-	-	-	-	-	-	-	-	-	1	-	-	-	-	-
		M	5	-	-	-	-	-	-	-	-	-	-	-	-	-	1	1	-	1	-	1	1	1
C91.0	Akut lymfatisk leukemi [ALL]	Kv	15	-	-	1	1	-	-	3	1	-	-	-	-	1	2	-	2	1	1	1	1	1
		M	23	-	2	2	-	-	-	1	-	3	1	1	1	2	-	3	1	3	1	1	1	1
C91.1	Kronisk lymfatisk leukemi av B-cellstyp [B-KLL]	Kv	94	-	-	-	-	-	-	-	-	-	-	1	-	1	2	5	8	10	16	15	36	
		M	142	-	-	-	-	-	-	-	-	-	1	2	1	2	5	16	16	20	36	26	17	
C91.3	Prolymfocytleukemi av B-cellstyp	Kv	4	-	-	-	-	-	-	-	-	-	-	-	-	-	-	-	1	1	-	2	-	
		M	2	-	-	-	-	-	-	-	-	-	-	-	-	-	-	1	1	-	-	-	-	
C91.4	Hårcellsleukemi	Kv	1	-	-	-	-	-	-	-	-	-	-	-	-	-	-	-	1	-	-	-	-	
		M	4	-	-	-	-	-	-	-	-	-	-	-	-	-	-	1	1	-	1	1	-	
C91.6	Prolymfocytleukemi av T-cellstyp	Kv	4	-	-	-	-	-	-	-	-	-	-	-	-	-	-	-	1	-	2	-	1	
		M	4	-	-	-	-	-	-	-	-	-	-	-	2	-	-	-	-	-	1	1	-	
C91.7	Annan lymfatisk leukemi	Kv	2	-	-	-	-	-	-	-	-	-	-	-	-	-	-	-	-	-	1	-	1	
C91.8	Mogen B-cellsleukemi av Burkitt-typ	M	1	-	-	-	-	-	-	-	-	-	-	-	-	-	-	-	1	-	-	-	-	
C91.9	Lymfatisk leukemi, ospecificerad	M	6	-	-	-	-	-	-	1	-	-	-	-	-	-	1	-	1	-	1	1	1	
C92.0	Akut myeloisk leukemi [AML]	Kv	135	1	-	-	-	1	2	-	3	2	1	5	4	3	7	15	17	20	28	17	9	
		M	141	-	-	-	1	-	-	-	-	2	3	5	1	5	14	20	18	26	23	18	5	
C92.1	Kronisk myeloisk leukemi [KML], BCR/ABL-positiv	Kv	13	-	-	-	-	-	-	-	-	-	1	-	-	-	-	1	-	3	3	3	2	
		M	16	-	-	-	-	-	-	-	-	-	-	1	-	2	-	2	2	2	-	5	2	
C92.4	Akut promyelocytleukemi [PML]	Kv	1	-	-	-	-	-	-	-	-	-	-	-	-	-	-	-	-	-	1	-	-	
		M	2	-	-	-	-	-	-	-	-	-	-	-	-	-	-	-	1	-	1	-	-	
C92.5	Akut myelomonocytleukemi	Kv	3	-	-	-	-	-	-	-	-	-	-	-	-	-	-	-	2	-	1	-	-	
		M	1	-	-	-	-	-	-	-	-	-	-	-	-	-	-	-	1	-	-	-	-	
C92.7	Annan specificerad myeloisk leukemi	Kv	1	-	-	-	-	-	-	-	-	-	-	-	-	-	-	-	1	-	-	-	-	
C92.8	Akut myeloisk leukemi med dysplasi med multilinjärt ursprung	M	1	-	-	-	-	-	-	-	-	-	-	-	-	-	-	1	-	-	-	-	-	
C92.9	Myeloisk leukemi, ospecificerad	Kv	4	-	-	-	-	-	-	-	-	-	-	-	-	1	1	-	-	1	1	-	-	
		M	9	-	-	-	-	-	-	-	1	-	-	-	-	1	-	1	2	1	3	-	-	
C93.0	Akut monoblast-/monocytleukemi	Kv	2	-	-	-	-	-	-	-	-	-	-	-	-	-	-	-	-	-	-	2	-	
C93.1	Kronisk myelomonocytleukemi [KMML]	Kv	11	-	-	-	-	-	-	-	-	-	-	-	-	1	2	1	3	1	1	1	2	
		M	34	-	-	-	-	-	-	-	-	-	-	-	2	-	2	9	2	9	7	3	-	
C93.3	Juvenil myelomonocytleukemi	M	2	-	2	-	-	-	-	-	-	-	-	-	-	-	-	-	-	-	-	-	-	
C93.9	Monocytleukemi, ospecificerad	Kv	3	-	-	-	-	-	-	-	-	-	-	-	-	-	-	-	-	-	2	1	-	
		M	1	-	-	-	-	-	-	-	-	-	-	-	-	-	-	-	-	-	1	-	-	
C94.3	Mastcellsleukemi	Kv	1	-	-	-	-	-	-	-	-	-	-	-	-	-	-	-	-	-	-	1	-	
C94.6	Myelodysplastisk och myeloproliferativ sjukdom, ej klassificerad på annan plats	M	2	-	-	-	-	-	-	-	-	-	-	-	-	-	-	-	1	1	-	-	-	
C95.0	Akut leukemi, ospecificerad	Kv	28	-	-	-	-	-	-	-	-	-	-	-	2	1	2	1	5	6	5	6		
		M	24	-	-	-	-	-	1	-	-	-	-	-	-	3	-	3	6	5	3			
C95.1	Kronisk leukemi med icke specificerad celltyp	Kv	1	-	-	-	-	-	-	-	-	-	-	-	-	-	-	-	-	-	-	1	-	
		M	2	-	-	-	-	-	-	-	-	-	-	-	-	-	-	-	-	-	1	-	1	
C95.9	Leukemi, ospecificerad	Kv	10	-	-	-	-	-	-	-	-	-	-	-	-	-	-	1	1	2	-	6		
		M	21	-	-	1	1	-	-	-	-	-	-	-	-	-	1	4	6	2	2	4		

Tabell 4A. Döda 2014 efter underliggande dödsorsak enligt ICD:s detaljlista, kön och ålder. Antal

ICD-10	Dödsorsak	Kön	Total	Ålder																			
				0	1-4	5-9	10-14	15-19	20-24	25-29	30-34	35-39	40-44	45-49	50-54	55-59	60-64	65-69	70-74	75-79	80-84	85-89	90-
C96.6	Unifokal Langerhanscellshistiocytos	M	1	-	-	-	-	-	-	-	-	-	-	-	-	-	-	-	1	-	-	-	-
C96.7	Andra specificerade primära maligna tumörer i lymfoid, blodbildande och besläktad vävnad	Kv	1	-	-	-	-	-	-	-	-	-	-	-	-	-	-	-	1	-	-	-	-
C96.8	Histiocytärt sarkom	M	1	-	-	-	-	-	1	-	-	-	-	-	-	-	-	-	-	-	-	-	-
C96.9	Primär, malign tumör i lymfoid, blodbildande och besläktad vävnad, ospecificerad	Kv	7	-	-	-	-	-	-	-	-	-	-	-	-	-	-	-	1	-	1	2	3
		M	6	-	-	-	-	-	-	-	-	-	-	-	-	1	1	-	1	1	2	-	-
<b>D00-D09</b>	<b>Cancer in situ (lokalt begränsad cancer utgången från epitel)</b>	<b>Kv</b>	<b>1</b>	-	-	-	-	-	-	-	-	-	-	-	-	-	-	-	-	-	-	-	<b>1</b>
D07.3	Cancer in situ i andra och icke specificerade kvinnliga könsorgan	Kv	1	-	-	-	-	-	-	-	-	-	-	-	-	-	-	-	-	-	-	-	1
<b>D10-D36</b>	<b>Benigna tumörer</b>	<b>Kv</b>	<b>44</b>	-	-	-	-	-	-	-	-	-	-	-	-	1	5	2	6	5	6	10	9
		<b>M</b>	<b>33</b>	-	-	-	-	-	-	1	-	1	-	-	2	2	1	3	4	3	10	2	4
D12.6	Icke specificerad lokalisering av benign tumör i kolon	M	1	-	-	-	-	-	-	-	-	-	-	-	-	-	-	-	1	-	-	-	-
D12.8	Benign tumör i rektum	Kv	1	-	-	-	-	-	-	-	-	-	-	-	-	-	1	-	-	-	-	-	-
		M	1	-	-	-	-	-	-	-	-	-	-	-	-	-	-	-	1	-	-	-	-
D12.9	Benign tumör i anus och analkanal	Kv	1	-	-	-	-	-	-	-	-	-	-	-	-	-	-	-	-	-	-	-	1
D13.7	Benign tumör i pankreas endokrina del	M	1	-	-	-	-	-	-	-	-	-	-	-	1	-	-	-	-	-	-	-	-
D13.9	Ofullständigt angivna lokaliseringar av benign tumör i matsmältningsorganen	Kv	1	-	-	-	-	-	-	-	-	-	-	-	-	1	-	-	-	-	-	-	-
D15.0	Benign tumör i tymus	M	2	-	-	-	-	-	-	-	-	-	-	-	1	-	1	-	-	-	-	-	-
D17.4	Lipom i intratorakala organ	Kv	1	-	-	-	-	-	-	-	-	-	-	-	-	-	-	-	1	-	-	-	-
D17.7	Lipom med andra specificerade lokaliseringar	M	1	-	-	-	-	-	-	-	-	-	-	-	-	-	-	-	-	-	1	-	-
D18.0	Epitelioidalt hemangiom	M	1	-	-	-	-	-	-	-	1	-	-	-	-	-	-	-	-	-	-	-	-
D18.1	Kavernöst lymfangiom	Kv	1	-	-	-	-	-	-	-	-	-	-	-	-	-	-	-	-	-	-	-	1
		M	2	-	-	-	-	-	-	-	-	-	-	-	-	-	-	-	-	-	-	-	1
D21.3	Benign tumör i bindväv och annan mjukvävnad i bröstkorgen	M	1	-	-	-	-	-	-	-	-	-	-	-	-	-	-	-	-	-	1	-	-
D32.0	Benign tumör i hjärnhinnor	Kv	5	-	-	-	-	-	-	-	-	-	-	-	-	-	1	1	-	-	2	1	-
		M	6	-	-	-	-	-	-	-	-	-	-	-	-	1	-	-	1	1	3	-	-
D32.9	Icke specificerad lokalisering av benign tumör i centrala nervsystemets hinnor	Kv	27	-	-	-	-	-	-	-	-	-	-	-	1	-	-	3	5	2	9	7	-
		M	16	-	-	-	-	-	1	-	-	-	-	-	1	-	2	2	1	5	1	3	-
D33.2	Benign tumör med icke specificerad lokalisering i hjärnan	Kv	1	-	-	-	-	-	-	-	-	-	-	-	-	-	-	-	1	-	-	-	-
		M	1	-	-	-	-	-	-	-	-	-	-	-	-	-	-	1	-	-	-	-	-
D34.	Benign tumör i tyreoida	Kv	1	-	-	-	-	-	-	-	-	-	-	-	-	-	-	-	-	-	1	-	-
D35.0	Benign tumör i binjure	Kv	1	-	-	-	-	-	-	-	-	-	-	-	-	1	-	-	-	-	-	-	-
D35.2	Benign tumör i hypofys	Kv	3	-	-	-	-	-	-	-	-	-	-	-	-	1	-	1	-	1	-	-	-
D36.0	Benign tumör i lymfkörtlar	Kv	1	-	-	-	-	-	-	-	-	-	-	-	-	-	1	-	-	-	-	-	-
<b>D37-D48</b>	<b>Tumörer av osäker eller okänd natur</b>	<b>Kv</b>	<b>463</b>	<b>1</b>	-	-	-	-	<b>1</b>	<b>1</b>	-	<b>1</b>	-	<b>8</b>	<b>7</b>	<b>8</b>	<b>13</b>	<b>31</b>	<b>39</b>	<b>41</b>	<b>93</b>	<b>92</b>	<b>127</b>
		<b>M</b>	<b>469</b>	-	-	-	<b>2</b>	<b>2</b>	-	<b>1</b>	<b>2</b>	<b>2</b>	<b>5</b>	<b>9</b>	<b>8</b>	<b>13</b>	<b>15</b>	<b>49</b>	<b>48</b>	<b>61</b>	<b>89</b>	<b>102</b>	<b>61</b>
D37.0	Tumör av osäker eller okänd natur i läpp, munhåla och svalg	Kv	2	-	-	-	-	-	-	-	-	-	-	-	-	-	-	-	-	-	-	-	2
		M	3	-	-	-	-	-	-	-	-	-	-	-	-	-	-	1	-	-	1	1	-
D37.1	Tumör av osäker eller okänd natur i magsäcken	Kv	4	-	-	-	-	-	-	-	-	-	-	-	-	-	-	-	-	-	1	1	2
		M	4	-	-	-	-	-	-	-	-	-	-	-	-	-	1	-	1	-	2	-	-

Tabell 4A. Döda 2014 efter underliggande dödsorsak enligt ICD:s detaljlista, kön och ålder. Antal

ICD-10	Dödsorsak	Kön	Total	Ålder																			
				0	1-4	5-9	10-14	15-19	20-24	25-29	30-34	35-39	40-44	45-49	50-54	55-59	60-64	65-69	70-74	75-79	80-84	85-89	90-
D37.2	Tumör av osäker eller okänd natur i tunntarmen	Kv	5	-	-	-	-	-	-	-	-	-	-	-	-	-	-	-	1	1	-	3	
		M	3	-	-	-	-	-	-	-	-	-	-	-	1	-	1	-	-	1	-	-	-
D37.3	Tumör av osäker eller okänd natur i appendix	M	1	-	-	-	-	-	-	-	-	-	-	1	-	-	-	-	-	-	-	-	-
D37.4	Tumör av osäker eller okänd natur i tjocktarmen	Kv	28	-	-	-	-	-	-	-	-	-	-	-	-	-	1	1	3	3	8	12	
		M	19	-	-	-	-	-	-	-	-	-	-	-	-	-	-	4	2	-	3	5	5
D37.5	Tumör av osäker eller okänd natur i rektum	Kv	4	-	-	-	-	-	-	-	-	-	-	-	-	-	-	-	1	1	1	1	
		M	6	-	-	-	-	-	-	-	-	-	-	-	-	-	-	1	-	-	1	4	
D37.6	Tumör av osäker eller okänd natur i levern, gallblåsan och gallvägarna	Kv	24	-	-	-	-	-	-	-	-	-	-	1	-	-	3	1	2	4	7	6	
		M	36	-	-	-	-	-	-	-	-	-	-	2	-	1	1	2	7	2	3	10	8
D37.7	Tumör av osäker eller okänd natur i andra matsmältningsorgan	Kv	25	-	-	-	-	-	-	-	-	-	-	-	1	-	-	3	2	8	5	6	
		M	17	-	-	-	-	-	-	-	-	-	-	-	2	-	1	4	3	3	4	-	
D37.9	Icke specificerad lokalisering av tumör av osäker eller okänd natur i matsmältningsorganen	Kv	10	-	-	-	-	-	-	-	-	-	-	-	-	-	2	-	-	1	1	-	6
		M	12	-	-	-	-	-	-	-	-	-	1	3	-	-	-	-	2	1	3	2	-
D38.1	Tumör av osäker eller okänd natur i trakea, bronk och lunga	Kv	59	-	-	-	-	-	-	-	-	-	-	-	-	-	2	6	8	5	13	14	11
		M	56	-	-	-	-	-	-	-	-	-	-	-	-	1	2	4	8	3	12	16	10
D38.2	Tumör av osäker eller okänd natur i pleura	M	2	-	-	-	-	-	-	-	-	-	-	-	-	-	-	-	1	-	-	1	
D38.3	Tumör av osäker eller okänd natur i mediastinum	Kv	4	-	-	-	-	-	-	-	-	-	-	-	-	-	-	-	-	-	2	-	2
		M	3	-	-	-	-	-	-	-	-	-	-	-	-	-	-	1	-	1	-	-	1
D38.4	Tumör av osäker eller okänd natur i tymus	M	1	-	-	-	-	-	-	-	-	-	-	-	-	-	-	-	1	-	-	-	
D38.5	Tumör av osäker eller okänd natur i andra andningsorgan	Kv	2	-	-	-	-	-	-	-	-	-	-	1	-	-	-	1	-	-	-	-	
		M	1	-	-	-	-	-	-	-	-	-	-	-	-	-	-	-	1	-	-	-	
D38.6	Icke specificerad lokalisering av tumör av osäker eller okänd natur i andningsorganen	Kv	1	-	-	-	-	-	-	-	-	-	-	-	-	-	-	-	1	-	-	-	
		M	1	-	-	-	-	-	-	-	-	-	-	-	1	-	-	-	-	-	-	-	
D39.0	Tumör av osäker eller okänd natur i uterus	Kv	2	-	-	-	-	-	-	-	-	-	-	-	-	-	-	-	1	-	-	1	
D39.1	Tumör av osäker eller okänd natur i ovarium	Kv	8	-	-	-	-	-	-	-	-	-	-	-	-	-	1	-	2	2	1	2	
D39.9	Icke specificerad lokalisering av tumör av osäker eller okänd natur i de kvinnliga könsorganen	Kv	3	-	-	-	-	-	-	-	-	-	-	-	-	-	-	-	-	-	-	3	
D41.0	Tumör av osäker eller okänd natur i njure	Kv	10	-	-	-	-	-	-	-	-	-	-	-	-	-	-	-	-	1	3	6	
		M	12	-	-	-	-	-	-	-	-	-	-	-	-	-	-	-	1	2	4	5	
D41.1	Tumör av osäker eller okänd natur i njurbäcken	Kv	2	-	-	-	-	-	-	-	-	-	-	-	-	-	-	1	-	-	-	1	
		M	1	-	-	-	-	-	-	-	-	-	-	-	-	-	-	-	1	-	-	-	
D41.2	Tumör av osäker eller okänd natur i uretär	Kv	1	-	-	-	-	-	-	-	-	-	-	-	-	-	-	-	-	-	-	1	
D41.4	Tumör av osäker eller okänd natur i urinblåsan	Kv	6	-	-	-	-	-	-	-	-	-	-	-	-	-	-	1	1	-	-	4	
		M	13	-	-	-	-	-	-	-	-	-	-	-	-	1	-	-	1	7	1	3	
D42.0	Tumör av osäker eller okänd natur i hjärnhinnor	Kv	1	-	-	-	-	-	-	-	-	-	-	-	-	-	1	-	-	-	-	-	
D43.0	Tumör av osäker eller okänd natur i hjärnan, supratentoriell lokalisering	Kv	3	-	-	-	-	-	-	-	-	-	-	1	-	-	-	-	-	1	1	-	
		M	3	-	-	-	-	-	-	-	-	-	-	-	-	1	-	1	-	-	1	-	
D43.1	Tumör av osäker eller okänd natur i hjärnan, infratentoriell lokalisering	Kv	2	-	-	-	-	-	-	-	-	-	-	-	-	-	-	2	-	-	-	-	
		M	3	-	-	-	-	-	-	-	-	-	-	-	-	-	-	1	1	-	-	1	



Tabell 4A. Döda 2014 efter underliggande dödsorsak enligt ICD:s detaljlista, kön och ålder. Antal

ICD-10	Dödsorsak	Kön	Total	Ålder																			
				0	1-4	5-9	10-14	15-19	20-24	25-29	30-34	35-39	40-44	45-49	50-54	55-59	60-64	65-69	70-74	75-79	80-84	85-89	90-
D43.2	Tumör av osäker eller okänd natur med icke specificerad lokalisering i hjärnan	Kv	92	-	-	-	-	-	1	1	-	1	-	4	3	6	4	11	10	7	22	14	8
		M	96	-	-	1	2	-	1	2	1	2	2	5	7	4	16	8	16	13	12	4	
D43.9	Icke specificerad lokalisering av tumör av osäker eller okänd natur i centrala nervsystemet	M	1	-	-	-	-	-	-	-	-	-	-	-	-	-	-	-	-	-	-	1	-
D44.0	Tumör av osäker eller okänd natur i tyreoida	Kv	1	-	-	-	-	-	-	-	-	-	-	-	-	-	1	-	-	-	-	-	-
D44.1	Tumör av osäker eller okänd natur i binjure	M	2	-	-	-	-	-	-	-	-	-	-	-	-	-	1	-	-	-	-	1	-
D44.3	Tumör av osäker eller okänd natur i hypofysen	Kv	1	-	-	-	-	-	-	-	-	-	-	-	-	-	-	-	1	-	-	-	-
		M	3	-	-	-	-	-	-	-	1	1	-	-	-	-	-	-	-	-	-	1	-
D45.	Polycythaemia vera	Kv	12	-	-	-	-	-	-	-	-	-	-	-	-	-	1	-	1	5	2	3	
		M	13	-	-	-	-	-	-	-	-	-	-	-	-	1	-	-	-	4	7	1	
D46.2	Refraktär anemi med överskott av blastceller	M	2	-	-	-	-	-	-	-	-	-	-	-	-	-	1	-	1	-	-	-	
D46.4	Refraktär anemi, icke specificerad	M	1	-	-	-	-	-	-	-	-	-	-	-	-	-	-	-	-	-	1	-	
D46.9	Myelodysplastiskt syndrom, ospecificerat	Kv	66	-	-	-	-	-	-	-	-	-	1	-	-	2	2	7	6	16	15	17	
		M	82	-	-	-	-	-	-	-	-	-	-	-	1	4	6	6	14	23	18	10	
D47.1	Kronisk myeloproliferativ sjukdom	Kv	10	-	-	-	-	-	-	-	-	-	-	1	-	-	-	2	1	-	3	3	
		M	7	-	-	-	-	-	-	-	-	-	-	-	-	-	-	-	1	4	-	2	
D47.2	Monoklonal gammopati av obestämd signifikans [MGUS]	Kv	4	-	-	-	-	-	-	-	-	-	-	-	-	-	-	-	-	1	1	2	
		M	2	-	-	-	-	-	-	-	-	-	-	-	-	-	1	-	-	-	-	1	
D47.3	Essentiell trombocytemi	M	2	-	-	-	-	-	-	-	-	-	-	-	-	-	-	1	-	1	-	-	
D47.4	Osteomyelofibros	Kv	6	-	-	-	-	-	-	-	-	-	1	-	-	-	1	1	-	2	1	-	
		M	22	-	-	-	-	-	-	-	-	-	1	1	-	-	3	3	4	6	3	1	
D47.7	Andra specificerade tumörer av osäker eller okänd natur i lymfatisk, blodbildande och besläktad vävnad	M	1	-	-	-	-	-	-	-	-	-	-	-	-	-	1	-	-	-	-	-	
D47.9	Icke specificerad tumör av osäker eller okänd natur i lymfatisk, blodbildande och besläktad vävnad	M	2	-	-	1	-	-	-	-	-	-	-	-	-	-	1	-	-	-	-	-	
D48.0	Tumör av osäker eller okänd natur i ben och ledbrok	M	2	-	-	-	-	-	-	-	-	-	-	-	-	-	-	1	-	-	1	-	
D48.1	Tumör av osäker eller okänd natur i bindväv och annan mjukvävnad	Kv	3	-	-	-	-	-	-	-	-	-	-	-	-	1	-	-	1	-	-	1	
		M	2	-	-	-	-	-	-	-	-	1	-	-	-	-	-	-	-	-	1	-	
D48.3	Tumör av osäker eller okänd natur i retroperitoneum	Kv	1	-	-	-	-	-	-	-	-	-	-	-	-	1	-	-	-	-	-	-	
D48.4	Tumör av osäker eller okänd natur i peritoneum	Kv	1	-	-	-	-	-	-	-	-	-	-	-	-	-	-	-	-	-	1	-	
D48.5	Tumör av osäker eller okänd natur i huden	Kv	1	-	-	-	-	-	-	-	-	-	-	-	-	-	-	-	-	-	-	1	
		M	1	-	-	-	-	-	-	-	-	-	-	-	-	-	-	-	-	-	-	1	
D48.6	Tumör av osäker eller okänd natur i bröstkörtel	Kv	3	-	-	-	-	-	-	-	-	-	-	-	-	-	-	-	-	1	1	1	
D48.7	Tumör av osäker eller okänd natur i andra specificerade lokaliseringar	Kv	35	1	-	-	-	-	-	-	-	-	1	-	-	1	1	2	2	3	7	17	
		M	11	-	-	-	-	-	-	-	-	-	-	-	-	-	1	1	2	2	2	3	
D48.9	Icke specificerad lokalisering av tumör av osäker eller okänd natur	Kv	21	-	-	-	-	-	-	-	-	-	-	1	1	-	2	2	-	4	6	5	
		M	20	-	-	-	-	-	-	-	-	-	-	1	-	-	4	2	5	2	5	1	
D50 - D89	KAPITEL 3. Sjukdomar i blod och blodbildande organ samt vissa rubbningar i immunsystemet	Kv	152	-	-	-	1	-	1	-	2	-	3	2	1	6	6	8	15	18	26	63	
		M	104	2	-	-	-	-	-	1	-	-	1	1	1	5	7	6	10	15	24	31	
D50-D53	Nutritionsanemier	Kv	16	-	-	-	-	-	-	-	-	-	-	-	-	1	-	2	-	1	2	10	
		M	4	-	-	-	-	-	-	-	-	-	-	-	-	-	-	-	-	2	-	2	

Tabell 4A. Döda 2014 efter underliggande dödsorsak enligt ICD:s detaljlista, kön och ålder. Antal

ICD-10	Dödsorsak	Kön	Total	Ålder																					
				0	1-4	5-9	10-14	15-19	20-24	25-29	30-34	35-39	40-44	45-49	50-54	55-59	60-64	65-69	70-74	75-79	80-84	85-89	90-		
D50.0	Järnbristanemi sekundär till kronisk blodförlust	Kv	4	-	-	-	-	-	-	-	-	-	-	-	-	-	-	-	-	-	1	1	2		
		M	1	-	-	-	-	-	-	-	-	-	-	-	-	-	-	-	-	-	-	1	-	-	
D50.8	Andra specificerade järnbristanemier	Kv	1	-	-	-	-	-	-	-	-	-	-	-	-	-	-	-	1	-	-	-	-		
D50.9	Järnbristanemi, ospecificerad	Kv	6	-	-	-	-	-	-	-	-	-	-	-	-	-	1	-	1	-	-	-	4		
		M	3	-	-	-	-	-	-	-	-	-	-	-	-	-	-	-	-	-	-	1	-	2	
D51.0	Anemi på grund av vitamin B12-brist	Kv	3	-	-	-	-	-	-	-	-	-	-	-	-	-	-	-	-	-	-	-	3		
D52.9	Folatbristanemi, ospecificerad	Kv	2	-	-	-	-	-	-	-	-	-	-	-	-	-	-	-	-	-	-	-	1	1	
<b>D55-D59</b>	<b>Hemolytiska anemier (blodbrist på grund av ökad nedbrytning av röda blodkroppar)</b>	<b>Kv</b>	<b>10</b>	-	-	-	-	-	-	-	-	-	<b>1</b>	-	-	-	-	-	-	-	<b>1</b>	<b>2</b>	<b>2</b>	<b>4</b>	
		<b>M</b>	<b>6</b>	-	-	-	-	-	-	-	-	-	-	-	-	-	-	-	-	<b>1</b>	<b>2</b>	<b>1</b>	<b>1</b>	<b>1</b>	
D57.0	Sicklecellsanemi med kris	Kv	1	-	-	-	-	-	-	-	-	-	1	-	-	-	-	-	-	-	-	-	-		
D58.9	Hereditär hemolytisk anemi, ospecificerad	Kv	6	-	-	-	-	-	-	-	-	-	-	-	-	-	-	-	-	1	2	1	2		
		M	4	-	-	-	-	-	-	-	-	-	-	-	-	-	-	-	-	1	1	1	1		
D59.1	Andra autoimmuna hemolytiska anemier	Kv	1	-	-	-	-	-	-	-	-	-	-	-	-	-	-	-	-	-	-	-	1		
		M	2	-	-	-	-	-	-	-	-	-	-	-	-	-	-	-	1	1	-	-	-		
D59.5	Paroxysmal nattlig hemoglobinuri	Kv	1	-	-	-	-	-	-	-	-	-	-	-	-	-	-	-	-	-	-	-	1		
D59.9	Förvärd hemolytisk anemi, ospecificerad	Kv	1	-	-	-	-	-	-	-	-	-	-	-	-	-	-	-	-	-	-	-	-		
<b>D60-D64</b>	<b>Aplastisk anemi (blodbrist på grund av upphörd eller minskad blodbildning i benmärgen) och andra anemier</b>	<b>Kv</b>	<b>70</b>	-	-	-	-	-	-	-	-	-	<b>1</b>	-	-	<b>1</b>	-	<b>1</b>	<b>2</b>	<b>1</b>	<b>5</b>	<b>8</b>	<b>12</b>	<b>39</b>	
		<b>M</b>	<b>46</b>	-	-	-	-	-	-	-	-	-	-	-	-	-	-	-	<b>1</b>	<b>1</b>	<b>4</b>	<b>7</b>	<b>11</b>	<b>22</b>	
D60.9	Förvärd isolerad aplasi av röda blodkroppar, ospecificerad	Kv	1	-	-	-	-	-	-	-	-	-	-	-	-	-	-	-	-	-	-	-	1		
D61.9	Aplastisk anemi, ospecificerad	Kv	8	-	-	-	-	-	-	-	-	-	1	-	-	1	-	-	1	-	1	1	3		
		M	8	-	-	-	-	-	-	-	-	-	-	-	-	-	-	1	1	-	2	3	1		
D64.8	Andra specificerade anemier	Kv	1	-	-	-	-	-	-	-	-	-	-	-	-	-	-	-	-	-	1	-	-		
D64.9	Anemi, ospecificerad	Kv	60	-	-	-	-	-	-	-	-	-	-	-	-	-	1	1	1	5	6	10	36		
		M	38	-	-	-	-	-	-	-	-	-	-	-	-	-	-	-	4	5	8	21			
<b>D65-D69</b>	<b>Koagulationsrubbnings, purpura (punktförmiga blödningar i huden mm) och andra blödningsstillstånd</b>	<b>Kv</b>	<b>15</b>	-	-	-	-	<b>1</b>	-	-	-	-	-	<b>1</b>	-	-	<b>1</b>	<b>1</b>	<b>1</b>	<b>1</b>	<b>1</b>	<b>2</b>	<b>2</b>	<b>3</b>	<b>4</b>
		<b>M</b>	<b>10</b>	-	-	-	-	-	-	-	-	<b>1</b>	-	-	-	-	<b>1</b>	<b>1</b>	<b>1</b>	<b>1</b>	<b>1</b>	<b>1</b>	<b>1</b>	<b>3</b>	<b>2</b>
D66.	Ärftlig brist på faktor VIII	Kv	1	-	-	-	-	-	-	-	-	-	-	-	-	-	-	-	-	-	-	-	1		
D67.	Ärftlig brist på faktor IX	M	1	-	-	-	-	-	-	-	-	1	-	-	-	-	-	-	-	-	-	-	-		
D68.0	von Willebrands sjukdom	Kv	1	-	-	-	-	-	-	-	-	-	-	-	-	-	-	-	-	-	1	-	-		
D68.5	Primär trombofil	Kv	1	-	-	-	-	-	-	-	-	-	-	-	-	-	-	-	-	1	-	-	-		
D68.8	Koagulationsrubbnings, antifosfolipid-antikropps syndrom	Kv	1	-	-	-	-	-	-	-	-	-	-	1	-	-	-	-	-	-	-	-	-		
		M	1	-	-	-	-	-	-	-	-	-	-	-	-	-	1	-	-	-	-	-	-		
D68.9	Koagulationsrubbnings, ospecificerad	Kv	1	-	-	-	-	-	-	-	-	-	-	-	-	-	-	-	-	-	-	-	1		
		M	2	-	-	-	-	-	-	-	-	-	-	-	-	1	-	1	-	-	-	-	-		
D69.3	Idiopatisk trombocytopen purpura	Kv	5	-	-	-	-	-	-	-	-	-	-	-	-	-	1	-	1	1	1	-	2		
		M	3	-	-	-	-	-	-	-	-	-	-	-	-	-	-	1	-	-	-	1	1		
D69.5	Sekundär trombocytopeni	Kv	1	-	-	-	-	-	-	-	-	-	-	-	-	-	-	-	-	-	-	-	1		
D69.6	Trombocytopeni, ospecificerad	Kv	3	-	-	-	-	1	-	-	-	-	-	-	-	-	-	-	-	-	-	-	1	1	
		M	3	-	-	-	-	-	-	-	-	-	-	-	-	-	-	-	-	-	-	-	2	1	
D69.9	Hemorragiskt tillstånd, ospecificerat	Kv	1	-	-	-	-	-	-	-	-	-	-	-	-	-	1	-	-	-	-	-	-		

Tabell 4A. Döda 2014 efter underliggande dödsorsak enligt ICD:s detaljlista, kön och ålder. Antal

ICD-10	Dödsorsak	Kön	Total	Ålder																				
				0	1-4	5-9	10-14	15-19	20-24	25-29	30-34	35-39	40-44	45-49	50-54	55-59	60-64	65-69	70-74	75-79	80-84	85-89	90-	
<b>D70-D77</b>	<b>Andra sjukdomar i blod och blodbildande organ</b>	<b>Kv</b>	<b>14</b>	-	-	-	-	-	-	-	-	-	-	-	2	1	-	-	3	3	-	2	1	2
		<b>M</b>	<b>12</b>	-	-	-	-	-	-	-	-	-	-	-	-	-	1	-	-	1	1	1	2	5
D70.	Agranulocytos	Kv	5	-	-	-	-	-	-	-	-	-	-	-	1	-	-	-	1	-	-	1	1	1
		M	3	-	-	-	-	-	-	-	-	-	-	-	-	-	-	-	1	-	-	-	2	-
D73.5	Mjältinfarkt	Kv	1	-	-	-	-	-	-	-	-	-	-	-	1	-	-	-	-	-	-	-	-	-
		M	1	-	-	-	-	-	-	-	-	-	-	-	-	-	-	-	-	-	-	-	1	-
D75.8	Andra specificerade sjukdomar i blod och blodbildande organ	M	2	-	-	-	-	-	-	-	-	-	-	-	-	-	-	-	-	-	-	1	1	-
D75.9	Sjukdom i blod och blodbildande organ, ospecificerad	Kv	3	-	-	-	-	-	-	-	-	-	-	-	-	-	-	-	1	1	-	1	-	-
		M	1	-	-	-	-	-	-	-	-	-	-	-	-	-	-	-	-	-	-	-	-	1
D76.1	Hemofagocytisk lymfocytos	Kv	5	-	-	-	-	-	-	-	-	-	-	-	1	-	-	-	1	2	-	-	-	1
		M	3	-	-	-	-	-	-	-	-	-	-	-	-	-	-	-	-	1	-	1	1	-
D76.2	Hemofagocytiskt syndrom, infektionsassocierat	M	2	-	-	-	-	-	-	-	-	-	-	-	1	-	-	-	-	-	1	-	-	-
<b>D80-D89</b>	<b>Vissa rubbningar i immunsystemet</b>	<b>Kv</b>	<b>27</b>	-	-	-	-	-	-	1	-	-	-	-	-	-	1	3	-	2	7	3	6	4
		<b>M</b>	<b>26</b>	2	-	-	-	-	-	-	-	-	-	-	1	-	-	4	4	2	3	3	4	3
D80.4	Selektiv brist på immunglobulin M	Kv	1	-	-	-	-	-	-	-	-	-	-	-	-	-	-	-	-	-	-	-	1	-
D81.1	Annan SCID med lågt antal T- och B-celler	M	1	1	-	-	-	-	-	-	-	-	-	-	-	-	-	-	-	-	-	-	-	-
D82.3	Immunbrist som åtföljer ärftligt abnormt svar på Epstein-Barr-virus	M	1	1	-	-	-	-	-	-	-	-	-	-	-	-	-	-	-	-	-	-	-	-
D84.9	Immunbrist, ospecificerad	Kv	1	-	-	-	-	-	-	-	-	-	-	-	-	-	-	-	-	1	-	-	-	-
		M	1	-	-	-	-	-	-	-	-	-	-	-	-	-	-	-	1	-	-	-	-	-
D86.0	Lungsarkoidos	Kv	7	-	-	-	-	-	-	-	-	-	-	-	-	1	1	-	-	3	1	1	-	-
		M	6	-	-	-	-	-	-	-	-	-	-	-	-	-	-	3	2	-	-	-	1	-
D86.8	Sarkoidos med andra och kombinerade lokalisationer	Kv	1	-	-	-	-	-	-	1	-	-	-	-	-	-	-	-	-	-	-	-	-	-
D86.9	Sarkoidos, ospecificerad	Kv	9	-	-	-	-	-	-	-	-	-	-	-	-	-	-	1	-	1	2	1	3	1
		M	7	-	-	-	-	-	-	-	-	-	-	1	-	-	1	-	1	1	3	-	-	-
D89.9	Sjukdom som engagerar immunsystemet, ospecificerad	Kv	8	-	-	-	-	-	-	-	-	-	-	-	-	-	1	-	-	2	1	1	3	-
		M	10	-	-	-	-	-	-	-	-	-	-	-	-	-	-	1	1	2	-	3	3	-
E00 - E90	KAPITEL 4. ENDOKRINA SJUKDOMAR, NUTRITIONSRUBBNINGAR OCH ÄMNESOMSÄTTNINGSSJUKDOMAR	Kv	1 135	5	4	-	-	2	2	3	2	4	5	18	8	22	23	60	83	125	192	259	318	
		M	1 263	6	2	1	1	1	1	4	3	7	7	19	34	33	75	144	142	171	245	198	169	
<b>E00-E07</b>	<b>Sjukdomar i sköldkörteln</b>	<b>Kv</b>	<b>49</b>	-	-	-	-	-	-	-	-	-	-	-	-	1	1	2	1	2	5	12	25	
		<b>M</b>	<b>7</b>	-	-	-	-	-	-	-	-	-	-	-	-	-	-	-	-	1	1	1	4	-
E03.9	Hypotyreos, ospecificerad	Kv	28	-	-	-	-	-	-	-	-	-	-	-	-	1	-	1	1	2	1	5	17	
		M	6	-	-	-	-	-	-	-	-	-	-	-	-	-	-	-	-	-	1	1	4	-
E04.9	Atoxisk struma, ospecificerad	Kv	7	-	-	-	-	-	-	-	-	-	-	-	-	-	-	-	-	-	-	1	3	3
E05.0	Tyreotoxikos med diffus struma	Kv	4	-	-	-	-	-	-	-	-	-	-	-	-	-	-	1	-	-	2	1	-	-
E05.9	Tyreotoxikos, ospecificerad	Kv	10	-	-	-	-	-	-	-	-	-	-	-	-	-	1	-	-	-	1	3	5	-
		M	1	-	-	-	-	-	-	-	-	-	-	-	-	-	-	-	-	1	-	-	-	-
<b>E10-E14</b>	<b>Diabetes (sockersjuka)</b>	<b>Kv</b>	<b>851</b>	-	-	-	-	2	2	3	-	2	2	14	3	16	14	41	68	99	154	209	222	
		<b>M</b>	<b>1 029</b>	-	-	-	-	-	1	3	3	7	4	12	26	25	60	116	114	143	201	173	141	
E10.0	Diabetes mellitus typ 1 med koma	Kv	6	-	-	-	-	1	-	1	-	1	-	1	-	-	1	1	-	-	-	-	-	
		M	6	-	-	-	-	-	1	1	-	1	-	-	2	-	-	1	-	-	-	-	-	

Tabell 4A. Döda 2014 efter underliggande dödsorsak enligt ICD:s detaljlista, kön och ålder. Antal

ICD-10	Dödsorsak	Kön	Total	Ålder																			
				0	1-4	5-9	10-14	15-19	20-24	25-29	30-34	35-39	40-44	45-49	50-54	55-59	60-64	65-69	70-74	75-79	80-84	85-89	90-
E10.1	Diabetes mellitus typ 1 med ketoacidosis	Kv	1	-	-	-	-	-	-	-	-	-	-	-	-	-	-	-	-	1	-	-	-
		M	2	-	-	-	-	-	-	-	-	-	-	-	-	1	-	1	-	-	-	-	-
E10.2	Diabetes mellitus typ 1 med njurkomplikationer	Kv	12	-	-	-	-	-	-	1	-	-	-	4	-	1	-	2	1	-	2	1	-
		M	10	-	-	-	-	-	-	-	-	-	-	2	-	2	1	3	1	-	-	1	-
E10.5	Diabetes mellitus typ 1 med perifera cirkulationsrubbingar	Kv	2	-	-	-	-	-	-	-	-	-	-	-	-	-	-	-	-	-	-	1	1
		M	4	-	-	-	-	-	-	-	-	-	-	1	-	1	-	1	-	1	-	-	-
E10.6	Diabetes mellitus typ 1 med annan specificerad komplikation	Kv	2	-	-	-	-	-	1	-	-	-	-	1	-	-	-	-	-	-	-	-	-
		M	3	-	-	-	-	-	-	-	-	-	-	1	1	-	1	-	-	-	-	-	-
E10.7	Diabetes mellitus typ 1 med multipla komplikationer	Kv	7	-	-	-	-	-	-	-	-	1	-	1	-	-	1	-	3	-	-	-	1
		M	17	-	-	-	-	-	-	-	-	-	-	-	3	1	3	5	1	2	1	1	-
E10.8	Diabetes mellitus typ 1 med icke specificerade komplikationer	Kv	3	-	-	-	-	-	-	-	-	-	-	-	-	-	-	1	2	-	-	-	-
		M	1	-	-	-	-	-	-	-	-	-	-	-	-	-	-	-	-	-	-	1	-
E10.9	Diabetes mellitus typ 1 utan komplikationer	Kv	12	-	-	-	-	-	-	1	-	-	-	1	-	1	-	1	2	2	1	2	1
		M	14	-	-	-	-	-	-	1	-	-	-	1	1	2	-	2	4	1	1	1	-
E11.0	Diabetes mellitus typ 2 med koma	Kv	3	-	-	-	-	-	-	-	-	-	-	-	-	-	-	1	-	1	-	1	-
		M	5	-	-	-	-	-	-	-	-	1	-	-	-	-	1	-	1	1	-	1	-
E11.1	Diabetes mellitus typ 2 med ketoacidosis	Kv	3	-	-	-	-	-	-	-	-	-	-	-	-	-	-	-	2	-	-	1	-
		M	5	-	-	-	-	-	-	-	-	-	-	-	-	1	3	-	-	-	1	-	-
E11.2	Diabetes mellitus typ 2 med njurkomplikationer	Kv	34	-	-	-	-	-	-	-	-	-	-	-	-	-	-	1	6	3	8	8	8
		M	51	-	-	-	-	-	-	-	-	-	-	1	1	-	4	5	4	8	12	13	3
E11.4	Diabetes mellitus typ 2 med neurologiska komplikationer	Kv	1	-	-	-	-	-	-	-	-	-	-	-	-	-	-	-	-	1	-	-	-
E11.5	Diabetes mellitus typ 2 med perifera cirkulationsrubbingar	Kv	21	-	-	-	-	-	-	-	-	-	-	-	-	-	-	3	1	-	4	4	9
		M	36	-	-	-	-	-	-	-	-	-	-	-	-	1	-	4	4	8	5	10	4
E11.6	Diabetes mellitus typ 2 med andra specificerade komplikationer	Kv	5	-	-	-	-	-	-	-	-	-	-	-	-	-	-	-	-	2	-	-	3
		M	2	-	-	-	-	-	-	-	-	-	-	-	-	1	1	-	-	-	-	-	-
E11.7	Diabetes mellitus typ 2 med multipla komplikationer	Kv	26	-	-	-	-	-	-	-	-	-	-	1	1	1	-	6	1	4	1	7	4
		M	29	-	-	-	-	-	-	-	-	-	-	-	1	2	-	5	2	7	7	3	2
E11.8	Diabetes mellitus typ 2 med icke specificerade komplikationer	Kv	5	-	-	-	-	-	-	-	-	-	-	-	-	-	-	-	-	1	-	3	1
		M	9	-	-	-	-	-	-	-	-	-	-	-	-	-	-	1	4	-	-	3	1
E11.9	Diabetes mellitus typ 2 utan komplikationer	Kv	115	-	-	-	-	-	-	-	-	-	-	-	-	1	1	2	7	14	21	33	36
		M	113	-	-	-	-	-	-	-	-	1	-	-	1	4	8	8	17	29	21	24	-
E13.1	Annan specificerad diabetes med ketoacidosis	M	1	-	-	-	-	-	-	-	-	-	-	-	-	-	-	-	1	-	-	-	-
E14.0	Icke specificerad diabetes med koma	Kv	10	-	-	-	-	-	-	-	-	-	1	2	-	-	-	3	1	1	1	1	-
		M	18	-	-	-	-	-	-	1	1	2	3	1	1	1	3	3	-	-	1	1	-
E14.1	Icke specificerad diabetes med ketoacidosis	Kv	9	-	-	-	-	1	-	-	-	-	-	-	-	-	-	-	-	3	1	-	4
		M	14	-	-	-	-	-	-	-	2	1	-	-	1	1	2	1	2	2	-	1	1
E14.2	Icke specificerad diabetes med njurkomplikationer	Kv	116	-	-	-	-	-	-	-	-	-	-	1	1	2	4	8	11	15	23	29	22
		M	178	-	-	-	-	-	-	-	-	-	-	1	2	4	12	12	26	21	44	27	29
E14.4	Icke specificerad diabetes med neurologiska komplikationer	Kv	3	-	-	-	-	-	-	-	-	-	-	-	-	-	-	-	-	1	2	-	-
E14.5	Icke specificerad diabetes med perifer cirkulationsrubbing	Kv	50	-	-	-	-	-	-	-	-	-	-	-	-	-	1	3	2	5	12	15	12
		M	74	-	-	-	-	-	-	-	-	-	-	-	-	1	1	7	11	13	14	18	9

Tabell 4A. Döda 2014 efter underliggande dödsorsak enligt ICD:s detaljlista, kön och ålder. Antal

ICD-10	Dödsorsak	Kön	Total	Ålder																		
				0	1-4	5-9	10-14	15-19	20-24	25-29	30-34	35-39	40-44	45-49	50-54	55-59	60-64	65-69	70-74	75-79	80-84	85-89
E14.6	Icke specificerad diabetes med andra specificerade komplikationer	Kv	7	-	-	-	-	-	1	-	-	-	-	-	-	1	-	1	-	2	2	-
		M	7	-	-	-	-	-	-	-	-	-	-	-	-	1	-	1	1	2	2	-
E14.7	Icke specificerad diabetes med multipla komplikationer	Kv	34	-	-	-	-	-	-	-	-	-	-	-	2	-	2	6	8	10	3	3
		M	68	-	-	-	-	-	-	-	1	-	3	2	1	10	11	10	10	10	10	10
E14.8	Icke specificerad diabetes med icke specificerade komplikationer	Kv	10	-	-	-	-	-	-	-	-	-	-	1	-	-	-	1	1	4	3	-
		M	12	-	-	-	-	-	-	-	-	-	-	1	-	1	2	-	2	2	4	-
E14.9	Icke specificerad diabetes utan komplikationer	Kv	354	-	-	-	-	-	-	-	1	2	1	7	5	7	22	37	64	95	113	-
		M	350	-	-	-	-	-	-	-	1	-	4	9	5	23	41	33	49	72	55	58
<b>E15-E16</b>	<b>Andra rubbningar i glukosreglering och bukspottkörtelns inre sekretion</b>	<b>M</b>	<b>2</b>	-	-	-	-	-	-	-	-	-	-	-	-	1	-	-	1	-	-	
E16.2	Hypoglykemi, ospecificerad	M	2	-	-	-	-	-	-	-	-	-	-	-	-	1	-	-	1	-	-	
<b>E20-E35</b>	<b>Sjukdomar i andra endokrina körtlar</b>	<b>Kv</b>	<b>14</b>	-	-	-	-	-	-	-	-	-	-	-	-	2	1	2	5	1	3	
		<b>M</b>	<b>7</b>	-	-	-	-	-	-	-	-	-	-	-	-	-	-	1	4	1	1	
E21.0	Primär hyperparatyreoidism	Kv	4	-	-	-	-	-	-	-	-	-	-	-	-	-	-	-	3	1	-	
E21.3	Hyperparatyreoidism, ospecificerad	Kv	3	-	-	-	-	-	-	-	-	-	-	-	-	-	-	-	-	-	3	
E21.5	Sjukdom i bisköldkörtlarna, ospecificerad	Kv	1	-	-	-	-	-	-	-	-	-	-	-	-	-	-	-	1	-	-	
		M	1	-	-	-	-	-	-	-	-	-	-	-	-	-	-	-	-	-	1	
E23.0	Bristande produktion av TSH	Kv	2	-	-	-	-	-	-	-	-	-	-	-	-	1	-	1	-	-	-	
		M	2	-	-	-	-	-	-	-	-	-	-	-	-	-	-	-	2	-	-	
E24.3	Ektopiskt ACTH-syndrom	M	1	-	-	-	-	-	-	-	-	-	-	-	-	-	-	1	-	-	-	
E24.9	Cushings syndrom, ospecificerat	Kv	2	-	-	-	-	-	-	-	-	-	-	-	-	1	-	-	1	-	-	
E27.1	Primär binjurebarksinsufficiens	M	2	-	-	-	-	-	-	-	-	-	-	-	-	-	-	-	1	1	-	
E27.4	Annan och icke specificerad binjurebarksinsufficiens	Kv	1	-	-	-	-	-	-	-	-	-	-	-	-	-	1	-	-	-	-	
		M	1	-	-	-	-	-	-	-	-	-	-	-	-	-	-	-	-	1	-	
E27.9	Binjuresjukdom, ospecificerad	Kv	1	-	-	-	-	-	-	-	-	-	-	-	-	-	-	1	-	-	-	
<b>E40-E46</b>	<b>Näringsbrist</b>	<b>Kv</b>	<b>49</b>	-	-	-	-	-	-	-	1	-	-	1	2	1	1	3	3	11	26	
		<b>M</b>	<b>35</b>	-	-	-	-	-	-	-	-	-	-	1	3	2	3	2	9	7	8	
E41.	Svår energiundernäring	Kv	4	-	-	-	-	-	-	-	-	-	-	-	-	-	-	-	-	3	1	
E42.	Svår protein-energiundernäring	Kv	1	-	-	-	-	-	-	-	-	-	-	-	-	-	-	-	-	1	-	
E43.	Icke specificerad svår undernäring	Kv	1	-	-	-	-	-	-	-	-	-	-	-	-	-	-	-	-	-	1	
E46.	Icke specificerad protein-energiundernäring	Kv	43	-	-	-	-	-	-	-	1	-	-	1	2	1	1	3	3	7	24	
		M	35	-	-	-	-	-	-	-	-	-	-	1	3	2	3	2	9	7	8	
<b>E50-E64</b>	<b>Andra näringsbristtillstånd</b>	<b>Kv</b>	<b>3</b>	-	-	-	-	-	-	-	-	-	-	-	-	-	-	-	1	-	2	
E53.8	Brist på andra specificerade vitaminer i B-gruppen	Kv	1	-	-	-	-	-	-	-	-	-	-	-	-	-	-	-	-	-	1	
E61.1	Järnbrist	Kv	1	-	-	-	-	-	-	-	-	-	-	-	-	-	-	-	-	-	1	
E63.9	Näringsbristtillstånd, ospecificerat	Kv	1	-	-	-	-	-	-	-	-	-	-	-	-	-	-	-	-	1	-	
<b>E65-E68</b>	<b>Fetma och andra övernäringstillstånd</b>	<b>Kv</b>	<b>43</b>	-	-	-	-	-	-	1	1	-	4	2	4	4	7	2	4	11	2	1
		<b>M</b>	<b>41</b>	-	-	-	-	-	-	-	1	5	5	3	4	7	8	4	2	2	-	
E66.2	Extrem fetma med alveolär hypoventilation	Kv	6	-	-	-	-	-	-	-	-	-	-	1	-	-	-	1	2	1	1	
		M	5	-	-	-	-	-	-	-	-	-	-	1	-	-	2	1	-	1	-	
E66.8	Annan specificerad fetma	Kv	1	-	-	-	-	-	-	-	-	-	1	-	-	-	-	-	-	-	-	
		M	3	-	-	-	-	-	-	-	-	-	1	-	1	-	1	-	-	-	-	

Tabell 4A. Döda 2014 efter underliggande dödsorsak enligt ICD:s detaljlista, kön och ålder. Antal

ICD-10	Dödsorsak	Kön	Total	Ålder																				
				0	1-4	5-9	10-14	15-19	20-24	25-29	30-34	35-39	40-44	45-49	50-54	55-59	60-64	65-69	70-74	75-79	80-84	85-89	90-	
E66.9	Fetma, ospecificerad	Kv	36	-	-	-	-	-	-	-	-	1	1	-	4	1	3	4	7	2	3	9	1	-
		M	33	-	-	-	-	-	-	-	-	-	-	1	4	4	2	4	6	6	3	2	1	-
<b>E70-E90</b>	<b>Ännesomsättningsjukdomar</b>	<b>Kv</b>	<b>126</b>	<b>5</b>	<b>4</b>	-	-	-	-	-	-	<b>1</b>	<b>1</b>	<b>2</b>	-	<b>3</b>	-	<b>2</b>	<b>7</b>	<b>10</b>	<b>15</b>	<b>13</b>	<b>24</b>	<b>39</b>
<b>M</b>		<b>142</b>	<b>6</b>	<b>2</b>	<b>1</b>	<b>1</b>	<b>1</b>	-	<b>1</b>	-	-	<b>2</b>	<b>2</b>	<b>3</b>	<b>4</b>	<b>8</b>	<b>18</b>	<b>17</b>	<b>20</b>	<b>27</b>	<b>14</b>	<b>15</b>		
E71.1	Hyperleucin-soleucinemi	Kv	1	-	1	-	-	-	-	-	-	-	-	-	-	-	-	-	-	-	-	-	-	-
		M	1	-	-	-	1	-	-	-	-	-	-	-	-	-	-	-	-	-	-	-	-	-
E71.3	Betaoxidationsrubbingar	M	1	-	-	-	-	1	-	-	-	-	-	-	-	-	-	-	-	-	-	-	-	-
E74.0	Glykogeninlagringsjukdom	M	2	1	-	-	-	-	-	-	1	-	-	-	-	-	-	-	-	-	-	-	-	-
E75.1	Andra gangliosider	Kv	1	-	1	-	-	-	-	-	-	-	-	-	-	-	-	-	-	-	-	-	-	-
E75.2	Andra specificerade sfingolipider	Kv	1	1	-	-	-	-	-	-	-	-	-	-	-	-	-	-	-	-	-	-	-	-
		M	5	2	2	-	-	-	-	-	-	-	-	-	-	-	-	1	-	-	-	-	-	-
E75.4	Neuronal ceroid lipofusinos	Kv	1	-	-	-	-	-	-	-	1	-	-	-	-	-	-	-	-	-	-	-	-	-
E77.1	Brister i nedbrytningen av glykoprotein	M	1	-	-	-	-	-	-	-	-	-	-	1	-	-	-	-	-	-	-	-	-	-
E77.8	Andra specificerade rubbningar i omsättningen av glykoprotein	Kv	1	-	1	-	-	-	-	-	-	-	-	-	-	-	-	-	-	-	-	-	-	-
E78.0	Isolerad hyperkolesterolemi	Kv	5	-	-	-	-	-	-	-	-	-	-	-	-	-	-	1	2	-	1	1	-	-
		M	13	-	-	-	-	-	-	-	-	-	-	-	-	-	1	2	2	2	2	2	2	-
E78.5	Hyperlipidemi, ospecificerad	Kv	18	-	-	-	-	-	-	-	-	-	-	-	-	-	-	1	1	3	4	4	4	5
		M	22	-	-	-	-	-	-	-	-	-	-	-	-	-	-	1	4	2	4	5	5	1
E78.9	Rubbning i omsättningen av lipoprotein, ospecificerad	Kv	3	-	-	-	-	-	-	-	-	-	-	-	-	-	-	-	-	-	-	-	1	2
		M	1	-	-	-	-	-	-	-	-	-	-	-	-	-	-	-	-	1	-	-	-	-
E80.2	Porfyri, ospecificerad	Kv	1	-	-	-	-	-	-	-	-	-	-	-	-	-	-	-	-	-	1	-	-	-
E83.0	Rubbningar i kopparomsättningen	M	2	-	-	-	-	-	-	-	-	-	-	-	2	-	-	-	-	-	-	-	-	-
E83.1	Rubbningar i järnomsättningen	Kv	1	1	-	-	-	-	-	-	-	-	-	-	-	-	-	-	-	-	-	-	-	-
		M	2	-	-	-	-	-	-	-	-	-	-	-	-	-	-	-	-	-	-	1	1	-
E83.5	Rubbningar i kalciumomsättningen	Kv	5	-	-	-	-	-	-	-	-	-	-	-	-	-	-	-	1	-	-	-	4	
E83.8	Andra specificerade rubbningar i mineralomsättningen	M	1	-	-	-	-	-	-	-	-	-	-	-	-	-	-	-	-	1	-	-	-	
E84.0	Cystisk fibros med lungmanifestationer	Kv	1	-	-	-	-	-	-	-	-	-	1	-	-	-	-	-	-	-	-	-	-	-
		M	1	-	-	-	-	-	-	-	-	-	-	1	-	-	-	-	-	-	-	-	-	-
E84.8	Cystisk fibros med andra manifestationer	Kv	1	-	-	-	-	-	-	-	-	-	-	-	-	-	-	-	1	-	-	-	-	-
		M	1	-	-	-	-	-	-	-	-	-	1	-	-	-	-	-	-	-	-	-	-	-
E84.9	Cystisk fibros, ospecificerad	Kv	1	-	-	-	-	-	-	-	-	-	1	-	-	-	-	-	-	-	-	-	-	-
E85.1	Neuropatisk hereditärfamiljär amyloidos	M	3	-	-	-	-	-	-	-	-	-	-	-	-	-	-	-	-	2	1	-	-	-
E85.2	Hereditärfamiljär amyloidos, ospecificerad	Kv	2	-	-	-	-	-	-	-	-	-	-	-	-	-	-	-	-	2	-	-	-	-
		M	1	-	-	-	-	-	-	-	-	-	-	-	-	-	-	-	-	-	1	-	-	-
E85.3	Sekundär systemamyloidos	M	1	-	-	-	-	-	-	-	-	-	-	-	-	-	1	-	-	-	-	-	-	-
E85.4	Organbegränsad amyloidos	Kv	4	-	-	-	-	-	-	-	-	-	-	-	-	-	1	-	-	-	2	1	-	-
		M	13	-	-	-	-	-	-	-	-	-	-	-	1	1	1	1	2	2	5	-	-	-
E85.8	Annan amyloidos	Kv	5	-	-	-	-	-	-	-	-	-	-	-	-	-	1	3	-	-	-	1	-	-
		M	4	-	-	-	-	-	-	-	-	1	-	-	-	-	1	1	-	1	-	-	-	-
E85.9	Amyloidos, ospecificerad	Kv	5	-	-	-	-	-	-	-	-	-	-	-	1	-	-	-	1	1	2	-	-	-
		M	13	-	-	-	-	-	-	-	-	-	-	-	-	-	-	4	4	1	2	1	1	-
E86.	Minskad vätskevolym	Kv	34	-	-	-	-	-	-	-	-	-	-	-	-	-	-	-	-	-	3	10	21	-
		M	26	-	-	-	-	-	-	-	-	-	-	-	-	-	-	1	1	4	5	4	11	-

Tabell 4A. Döda 2014 efter underliggande dödsorsak enligt ICD:s detaljlista, kön och ålder. Antal

ICD-10	Dödsorsak	Kön	Total	Ålder																				
				0	1-4	5-9	10-14	15-19	20-24	25-29	30-34	35-39	40-44	45-49	50-54	55-59	60-64	65-69	70-74	75-79	80-84	85-89	90-	
E87.0	Hyperosmolalitet och hyponatremi	Kv	3	-	-	-	-	-	-	-	-	-	-	-	-	-	-	-	-	-	-	1	2	
		M	2	-	-	-	-	-	-	-	-	-	-	-	-	-	1	-	-	-	1	-	-	
E87.1	Hyposmolalitet och hyponatremi	Kv	5	-	-	-	-	-	-	-	-	-	-	-	-	-	-	-	-	-	-	1	1	3
E87.2	Acidos	Kv	5	-	-	-	-	-	-	-	-	-	-	-	-	-	-	1	2	-	-	-	2	
		M	8	-	-	-	-	-	-	-	-	-	-	-	-	1	2	1	-	-	3	-	-	1
E87.5	Hyperkalemi	Kv	1	-	-	-	-	-	-	-	-	-	-	-	-	-	-	-	-	-	-	-	1	-
		M	2	-	-	-	-	-	-	-	-	-	-	-	-	-	-	-	-	2	-	-	-	-
E87.6	Hypokalemi	Kv	2	-	-	-	-	-	-	-	-	1	-	-	-	-	-	-	-	-	-	-	1	-
E87.8	Andra elektrolyt- och vätskerubbningar som ej klassificeras annorstädes	Kv	3	-	-	-	-	-	-	-	-	-	-	-	-	-	-	-	-	3	-	-	-	
		M	1	-	-	-	-	-	-	-	-	-	-	-	-	-	-	-	-	-	-	1	-	
E88.0	Rubbningar i plasmaproteinomsättningen som ej klassificeras annorstädes	Kv	7	-	-	-	-	-	-	-	-	-	-	1	-	-	1	2	2	-	-	1	-	
		M	8	-	-	-	-	-	-	-	-	-	-	-	2	-	2	4	-	-	-	-	-	
E88.8	Andra specificerade ämnesomsättningsrubbningar	Kv	5	-	-	-	-	-	-	-	-	-	-	1	-	-	1	1	1	-	-	1	-	
		M	3	1	-	-	-	-	-	-	-	-	-	-	-	-	-	-	1	-	-	-	1	
E88.9	Ämnesomsättningsjukdom, ospecificerad	Kv	4	3	1	-	-	-	-	-	-	-	-	-	-	-	-	-	-	-	-	-	-	
		M	4	2	-	1	-	-	-	-	-	-	-	-	-	-	1	-	-	-	-	-	-	
F00 - F99	KAPITEL 5. PSYKISKA SJUKDOMAR OCH BETEENDESTÖRNINGAR	Kv	3 937	-	-	-	1	-	-	1	1	-	-	5	10	13	19	41	61	201	589	1 104	1 891	
		M	2 049	-	-	-	-	-	-	1	2	2	3	11	18	27	33	79	121	208	387	615	542	
<b>F00-F09</b>	<b>Organiska, inklusive symtomatiska, psykiska störningar</b>	<b>Kv</b>	<b>3 740</b>	-	-	-	-	-	-	-	-	-	-	-	-	<b>2</b>	<b>8</b>	<b>25</b>	<b>49</b>	<b>186</b>	<b>565</b>	<b>1 063</b>	<b>1 842</b>	
		<b>M</b>	<b>1 789</b>	-	-	-	-	-	-	-	-	-	-	-	-	<b>3</b>	<b>5</b>	<b>21</b>	<b>80</b>	<b>176</b>	<b>371</b>	<b>599</b>	<b>534</b>	
F01.1	Multinfarktdemens	Kv	26	-	-	-	-	-	-	-	-	-	-	-	-	-	-	-	-	1	3	8	14	
		M	19	-	-	-	-	-	-	-	-	-	-	-	-	-	-	-	1	2	7	4	5	
F01.2	Subkortikal vaskulär demens	Kv	7	-	-	-	-	-	-	-	-	-	-	-	-	-	-	-	-	2	1	1	3	
		M	5	-	-	-	-	-	-	-	-	-	-	-	-	-	-	-	1	-	2	1	1	
F01.9	Vaskulär demens, ospecificerad	Kv	656	-	-	-	-	-	-	-	-	-	-	-	-	-	3	8	36	112	193	304		
		M	422	-	-	-	-	-	-	-	-	-	-	-	2	-	5	20	52	98	124	121		
F03.	Ospecifierad demens	Kv	3 048	-	-	-	-	-	-	-	-	-	-	-	-	2	8	22	41	147	448	860	1 520	
		M	1 341	-	-	-	-	-	-	-	-	-	-	-	1	5	16	58	122	264	469	406		
F03.8	Annan specificerad demens	Kv	1	-	-	-	-	-	-	-	-	-	-	-	-	-	-	-	-	-	-	-	1	
F05.9	Delirium, ospecificerat	M	1	-	-	-	-	-	-	-	-	-	-	-	-	-	-	-	-	-	-	-	1	
F06.9	Psykisk störning, ospecificerad, orsakad av hjärnskada, cerebral dysfunktion eller kroppslig sjukdom	Kv	1	-	-	-	-	-	-	-	-	-	-	-	-	-	-	-	-	-	-	1	-	
		M	1	-	-	-	-	-	-	-	-	-	-	-	-	-	-	-	-	-	-	-	1	
F09.	Ospecifierad organisk eller symtomatisk psykisk störning	Kv	1	-	-	-	-	-	-	-	-	-	-	-	-	-	-	-	-	-	-	-	1	
<b>F10-F19</b>	<b>Psykiska störningar och beteendestörningar orsakade av psykoaktiva substanser</b>	<b>Kv</b>	<b>53</b>	-	-	-	-	-	-	-	-	-	<b>4</b>	<b>6</b>	<b>9</b>	<b>8</b>	<b>11</b>	<b>7</b>	-	-	<b>3</b>	<b>3</b>	<b>2</b>	
		<b>M</b>	<b>196</b>	-	-	-	-	-	<b>1</b>	<b>2</b>	<b>2</b>	<b>3</b>	<b>11</b>	<b>18</b>	<b>22</b>	<b>23</b>	<b>47</b>	<b>27</b>	<b>22</b>	<b>8</b>	<b>10</b>	-	-	
F10.1	Psykiska störningar och beteendestörningar orsakade av alkohol, skadligt bruk	Kv	11	-	-	-	-	-	-	-	-	-	-	-	-	1	4	5	-	-	-	1	-	
		M	55	-	-	-	-	-	-	-	1	1	-	-	2	7	2	16	8	7	5	6	-	
F10.2	Psykiska störningar och beteendestörningar orsakade av alkohol, beroendesyndrom	Kv	28	-	-	-	-	-	-	-	-	-	3	4	6	5	7	2	-	1	-	-	-	
		M	82	-	-	-	-	-	-	-	-	1	1	8	9	11	17	20	11	1	1	2	-	

Tabell 4A. Döda 2014 efter underliggande dödsorsak enligt ICD:s detaljlista, kön och ålder. Antal

ICD-10	Dödsorsak	Kön	Total	Ålder																						
				0	1-4	5-9	10-14	15-19	20-24	25-29	30-34	35-39	40-44	45-49	50-54	55-59	60-64	65-69	70-74	75-79	80-84	85-89	90-			
F10.3	Psykiska störningar och beteendestörningar orsakade av alkohol, abstinens	M	1	-	-	-	-	-	-	-	-	-	-	-	-	1	-	-	-	-	-	-	-	-	-	-
F10.6	Psykiska störningar och beteendestörningar orsakade av alkohol, amnesisyndrom	Kv	1	-	-	-	-	-	-	-	-	-	-	-	-	-	-	-	-	-	-	-	-	1	-	-
		M	1	-	-	-	-	-	-	-	-	-	-	-	-	-	-	-	-	-	1	-	-	-	-	-
F10.7	Psykiska störningar och beteendestörningar orsakade av alkohol, psykotisk störning som restillstånd eller med sen debut	Kv	4	-	-	-	-	-	-	-	-	-	-	-	-	-	-	1	-	-	-	-	-	1	-	2
		M	34	-	-	-	-	-	-	-	-	-	-	-	-	-	-	1	2	10	7	10	2	2	-	-
F10.9	Psykiska störningar och beteendestörningar orsakade av alkohol, psykisk störning och beteendestörning, ospecificerad	Kv	4	-	-	-	-	-	-	-	-	-	-	-	-	1	1	1	-	-	-	-	-	1	-	-
		M	6	-	-	-	-	-	-	-	-	-	-	-	-	1	1	1	-	-	-	3	-	-	-	-
F11.1	Psykiska störningar och beteendestörningar orsakade av opiater, skadligt bruk	M	3	-	-	-	-	-	-	-	-	1	-	1	-	-	-	1	-	-	-	-	-	-	-	-
F11.2	Psykiska störningar och beteendestörningar orsakade av opiater, beroendesyndrom	Kv	1	-	-	-	-	-	-	-	-	-	-	-	-	1	-	-	-	-	-	-	-	-	-	-
F15.1	Psykiska störningar och beteendestörningar orsakade av andra stimulantia, däribland koffein, skadligt bruk	Kv	1	-	-	-	-	-	-	-	-	-	-	-	-	1	-	-	-	-	-	-	-	-	-	-
		M	3	-	-	-	-	-	-	-	-	-	-	-	-	3	-	-	-	-	-	-	-	-	-	-
F15.2	Psykiska störningar och beteendestörningar orsakade av andra stimulantia, däribland koffein, beroendesyndrom	M	2	-	-	-	-	-	-	-	-	-	-	-	-	1	1	-	-	-	-	-	-	-	-	-
F19.1	Psykiska störningar och beteendestörningar orsakade av flera droger i kombination och av andra psykoaktiva substanser, skadligt bruk	Kv	1	-	-	-	-	-	-	-	-	-	-	-	-	-	1	-	-	-	-	-	-	-	-	-
		M	6	-	-	-	-	-	-	-	-	-	-	-	-	1	2	1	1	1	-	-	-	-	-	-
F19.2	Psykiska störningar och beteendestörningar orsakade av flera droger i kombination och av andra psykoaktiva substanser, beroendesyndrom	Kv	1	-	-	-	-	-	-	-	-	-	-	-	-	-	-	-	-	-	-	-	-	1	-	-
		M	3	-	-	-	-	-	-	1	-	-	1	-	-	-	-	-	-	1	-	-	-	-	-	-
F19.3	Psykiska störningar och beteendestörningar orsakade av flera droger i kombination och av andra psykoaktiva substanser, abstinens	Kv	1	-	-	-	-	-	-	-	-	-	-	-	-	-	1	-	-	-	-	-	-	-	-	-
<b>F20-F29</b>	<b>Schizofreni, schizotypa störningar och vanföreställningssyndrom</b>	<b>Kv</b>	<b>27</b>	-	-	-	-	-	-	-	-	-	-	-	-	-	-	-	-	2	5	6	8	6	-	-
		<b>M</b>	<b>11</b>	-	-	-	-	-	-	-	-	-	-	-	-	-	-	1	3	1	1	3	1	1	-	-
F20.0	Paranoid schizofreni	Kv	2	-	-	-	-	-	-	-	-	-	-	-	-	-	-	-	-	-	-	-	-	1	1	-
		M	2	-	-	-	-	-	-	-	-	-	-	-	-	-	-	1	1	-	-	-	-	-	-	-
F20.2	Kataton schizofreni	M	1	-	-	-	-	-	-	-	-	-	-	-	-	-	-	-	1	-	-	-	-	-	-	-
F20.5	Schizofrent restillstånd	M	2	-	-	-	-	-	-	-	-	-	-	-	-	-	-	-	-	-	1	-	-	1	-	-
F20.9	Schizofreni, ospecificerad	Kv	13	-	-	-	-	-	-	-	-	-	-	-	-	-	-	-	-	1	2	3	4	3	-	-
		M	3	-	-	-	-	-	-	-	-	-	-	-	-	-	-	-	-	-	-	-	2	-	1	-
F22.0	Vanföreställningssyndrom	Kv	4	-	-	-	-	-	-	-	-	-	-	-	-	-	-	-	-	1	1	-	1	1	-	-
		M	1	-	-	-	-	-	-	-	-	-	-	-	-	-	-	-	1	-	-	-	-	-	-	-
F23.8	Andra specificerade akuta och övergående psykoser	Kv	1	-	-	-	-	-	-	-	-	-	-	-	-	-	-	-	-	-	1	-	-	-	-	-
F25.9	Schizoaffektivt syndrom, ospecificerat	Kv	1	-	-	-	-	-	-	-	-	-	-	-	-	-	-	-	-	-	-	-	-	1	-	-
		M	1	-	-	-	-	-	-	-	-	-	-	-	-	-	-	-	-	1	-	-	-	-	-	-
F29.	Ospecificerad icke organisk psykos	Kv	6	-	-	-	-	-	-	-	-	-	-	-	-	-	-	-	-	-	1	2	2	1	-	-
		M	1	-	-	-	-	-	-	-	-	-	-	-	-	-	-	-	-	-	-	-	1	-	-	-





Tabell 4A. Döda 2014 efter underliggande dödsorsak enligt ICD:s detaljlista, kön och ålder. Antal

ICD-10	Dödsorsak	Kön	Total	Ålder																																			
				0	1-4	5-9	10-14	15-19	20-24	25-29	30-34	35-39	40-44	45-49	50-54	55-59	60-64	65-69	70-74	75-79	80-84	85-89	90-																
<b>F90-F98</b>	<b>Beteendestörningar och emotionella störningar med debut vanligen under barndom och ungdomstid</b>	<b>Kv</b>	<b>1</b>	-	-	-	-	-	-	-	-	-	-	-	-	-	-	-	-	-	-	-	-	-	-	-	-	-	-	-	-	-	-	-	-	-	-	-	1
F92.0	Depressiv betendestörning	Kv	1	-	-	-	-	-	-	-	-	-	-	-	-	-	-	-	-	-	-	-	-	-	-	-	-	-	-	-	-	-	-	-	-	-	-	-	1
<b>F99-F99</b>	<b>Ospecificerad psykisk störning</b>	<b>Kv</b>	<b>1</b>	-	-	-	-	-	-	-	-	-	-	-	-	-	-	-	-	-	-	-	-	-	-	-	-	-	-	-	-	-	-	-	-	-	-	-	1
F99.	Psykisk störning ej specificerad på annat sätt	Kv	1	-	-	-	-	-	-	-	-	-	-	-	-	-	-	-	-	-	-	-	-	-	-	-	-	-	-	-	-	-	-	-	-	-	-	1	
<b>G00 - G99</b>	<b>KAPITEL 6. SJUKDOMAR I NERVSYSTEMET</b>	<b>Kv</b>	<b>2 404</b>	<b>3</b>	<b>2</b>	<b>2</b>	<b>2</b>	<b>2</b>	<b>1</b>	<b>5</b>	<b>4</b>	<b>4</b>	<b>4</b>	<b>9</b>	<b>13</b>	<b>19</b>	<b>34</b>	<b>66</b>	<b>128</b>	<b>175</b>	<b>263</b>	<b>451</b>	<b>617</b>	<b>602</b>															
		<b>M</b>	<b>1 679</b>	<b>3</b>	<b>1</b>	<b>4</b>	<b>2</b>	<b>1</b>	<b>6</b>	<b>6</b>	<b>6</b>	<b>2</b>	<b>16</b>	<b>18</b>	<b>16</b>	<b>39</b>	<b>61</b>	<b>131</b>	<b>173</b>	<b>284</b>	<b>361</b>	<b>330</b>	<b>219</b>																
<b>G00-G09</b>	<b>Inflammatoriska sjukdomar i centrala nervsystemet</b>	<b>Kv</b>	<b>17</b>	-	-	-	-	-	-	-	<b>1</b>	<b>1</b>	-	-	-	<b>1</b>	<b>1</b>	<b>1</b>	<b>1</b>	<b>3</b>	<b>2</b>	<b>3</b>	<b>3</b>	-															
		<b>M</b>	<b>15</b>	-	-	-	-	-	-	-	-	-	<b>1</b>	<b>1</b>	<b>1</b>	<b>1</b>	<b>3</b>	<b>3</b>	-	<b>1</b>	<b>3</b>	-	<b>1</b>																
G00.1	Meningit orsakad av pneumokocker	Kv	1	-	-	-	-	-	-	-	-	-	-	-	-	-	-	-	-	-	1	-	-	-															
		M	2	-	-	-	-	-	-	-	-	-	1	-	-	-	1	-	-	-	-	-	-	-															
G00.9	Bakteriell meningit, ospecificerad	Kv	4	-	-	-	-	-	-	-	-	-	-	-	1	-	-	1	-	1	-	1	-																
		M	1	-	-	-	-	-	-	-	-	-	-	-	-	-	-	-	-	-	1	-	-																
G03.9	Meningit, ospecificerad	Kv	3	-	-	-	-	-	-	-	-	-	-	-	-	-	1	-	-	2	-	-	-																
		M	2	-	-	-	-	-	-	-	-	-	-	1	-	-	-	1	-	-	-	-	-																
G04.0	Akut disseminerad encefalit	M	1	-	-	-	-	-	-	-	-	-	-	-	-	-	-	1	-	-	-	-	-																
G04.8	Myelit, akut, uppåstigande	M	2	-	-	-	-	-	-	-	-	-	-	-	-	-	-	-	1	-	-	1	-																
G04.9	Encefalit, myelit och encefalomyelit, ospecificerad	Kv	4	-	-	-	-	-	-	-	-	1	-	-	-	-	-	-	-	-	-	3	-																
		M	3	-	-	-	-	-	-	-	-	-	-	-	-	1	-	-	-	-	-	2	-																
G06.0	Intrakraniell abscess och intrakraniellt granulom	Kv	1	-	-	-	-	-	-	-	-	-	-	-	-	-	-	-	-	-	1	-	-																
		M	2	-	-	-	-	-	-	-	-	-	-	-	1	-	-	-	-	-	-	-	1																
G08.	Flebit och tromboflebit i skallens och ryggradskanakens venösa hålrum	Kv	1	-	-	-	-	-	-	-	1	-	-	-	-	-	-	-	-	-	-	-	-																
		M	1	-	-	-	-	-	-	-	-	-	-	-	-	-	-	-	1	-	-	-	-																
G09.	Sena effekter av inflammatoriska sjukdomar i centrala nervsystemet	Kv	3	-	-	-	-	-	-	-	-	-	-	-	-	-	-	1	-	-	-	-	2																
		M	1	-	-	-	-	-	-	-	-	-	-	-	-	-	1	-	-	-	-	-	-																
<b>G10-G13</b>	<b>Systemiska atrofier som primärt engagerar centrala nervsystemet</b>	<b>Kv</b>	<b>160</b>	<b>1</b>	-	-	-	-	-	-	-	<b>1</b>	-	<b>4</b>	<b>2</b>	<b>8</b>	<b>12</b>	<b>21</b>	<b>29</b>	<b>28</b>	<b>23</b>	<b>17</b>	<b>12</b>	<b>2</b>															
		<b>M</b>	<b>153</b>	<b>3</b>	-	-	-	-	-	<b>1</b>	<b>2</b>	<b>1</b>	<b>4</b>	<b>4</b>	<b>8</b>	<b>7</b>	<b>15</b>	<b>32</b>	<b>24</b>	<b>26</b>	<b>14</b>	<b>10</b>	<b>2</b>																
G10.	Huntingtons sjukdom	Kv	11	-	-	-	-	-	-	-	-	-	-	-	-	1	2	3	1	3	1	-	-																
		M	16	-	-	-	-	-	-	-	1	1	-	1	2	2	1	2	3	1	1	1	-																
G11.1	Cerebellär ataxi med tidig debut	Kv	3	-	-	-	-	-	-	-	1	-	1	1	-	-	-	-	-	-	-	-	-																
		M	3	-	-	-	-	-	-	-	1	1	-	1	-	-	-	-	-	-	-	-	-																
G11.2	Cerebellär ataxi med sen debut	Kv	1	-	-	-	-	-	-	-	-	-	-	-	-	1	-	-	-	-	-	-	-																
G11.4	Hereditär spastisk parapares	M	2	-	-	-	-	-	-	-	-	-	-	-	-	-	1	-	-	-	-	1	-																
G11.9	Hereditär ataxi, ospecificerad	Kv	1	-	-	-	-	-	-	-	-	-	-	-	-	-	-	-	-	-	-	1	-																
		M	1	-	-	-	-	-	-	-	-	-	-	-	-	-	-	-	-	-	1	-	-																
G12.0	Infantil spinal muskeltrofi, typ I	Kv	1	1	-	-	-	-	-	-	-	-	-	-	-	-	-	-	-	-	-	-	-																
		M	3	3	-	-	-	-	-	-	-	-	-	-	-	-	-	-	-	-	-	-	-																
G12.1	Annan hereditär spinal muskeltrofi	Kv	1	-	-	-	-	-	-	-	-	-	-	-	-	-	-	-	-	1	-	-	-																
G12.2	Motoneuronsjukdom	Kv	141	-	-	-	-	-	-	-	-	-	3	1	8	10	19	26	26	20	15	12	1																
		M	127	-	-	-	-	-	-	-	-	-	3	3	6	4	13	30	21	24	12	9	2																
G12.9	Spinal muskeltrofi, ospecificerad	Kv	1	-	-	-	-	-	-	-	-	-	-	-	-	-	-	-	-	-	-	-	1																
		M	1	-	-	-	-	-	-	-	-	-	-	-	-	1	-	-	-	-	-	-	-																

Tabell 4A. Döda 2014 efter underliggande dödsorsak enligt ICD:s detaljlista, kön och ålder. Antal

ICD-10	Dödsorsak	Kön	Total	Ålder																				
				0	1-4	5-9	10-14	15-19	20-24	25-29	30-34	35-39	40-44	45-49	50-54	55-59	60-64	65-69	70-74	75-79	80-84	85-89	90-	
G14		Kv	2	-	-	-	-	-	-	-	-	-	-	-	-	-	-	-	-	-	-	1	1	-
		M	1	-	-	-	-	-	-	-	-	-	-	-	-	-	-	-	-	-	-	1	-	-
G14.	Postpoliosyndrom	Kv	2	-	-	-	-	-	-	-	-	-	-	-	-	-	-	-	-	-	-	-	1	1
		M	1	-	-	-	-	-	-	-	-	-	-	-	-	-	-	-	-	-	-	1	-	-
<b>G20-G26</b>	<b>Basalgangliesjukdomar och rörelserubbningar</b>	<b>Kv</b>	<b>294</b>	-	-	-	-	-	-	-	-	-	-	-	-	-	<b>2</b>	<b>6</b>	<b>11</b>	<b>20</b>	<b>50</b>	<b>77</b>	<b>87</b>	<b>41</b>
		<b>M</b>	<b>400</b>	-	-	-	-	-	-	-	-	-	-	-	<b>1</b>	<b>1</b>	<b>2</b>	<b>9</b>	<b>29</b>	<b>52</b>	<b>88</b>	<b>107</b>	<b>72</b>	<b>39</b>
G20.	Parkinsons sjukdom	Kv	264	-	-	-	-	-	-	-	-	-	-	-	-	-	2	1	7	14	41	72	86	41
		M	362	-	-	-	-	-	-	-	-	-	-	-	1	1	1	6	24	45	77	101	68	38
G21.0	Malignt neuroleptikasyndrom	M	1	-	-	-	-	-	-	-	-	-	-	-	-	-	-	-	1	-	-	-	-	-
G21.4	Vaskulär parkinsonism	M	3	-	-	-	-	-	-	-	-	-	-	-	-	-	-	-	-	1	1	1	-	-
G21.9	Sekundär parkinsonism, ospecificerad	M	2	-	-	-	-	-	-	-	-	-	-	-	-	-	-	-	-	1	1	-	-	-
G23.1	Progressiv supranukleär oftalmoplegi	Kv	20	-	-	-	-	-	-	-	-	-	-	-	-	-	5	2	5	4	4	-	-	-
		M	16	-	-	-	-	-	-	-	-	-	-	-	-	-	3	4	3	4	1	1	-	-
G23.8	Andra specificerade degenerativa sjukdomar i basala ganglierna	Kv	7	-	-	-	-	-	-	-	-	-	-	-	-	-	-	-	1	1	3	1	1	-
		M	12	-	-	-	-	-	-	-	-	-	-	-	-	-	1	-	-	3	4	2	2	-
G23.9	Degenerativ sjukdom i basala ganglierna, ospecificerad	Kv	1	-	-	-	-	-	-	-	-	-	-	-	-	-	-	-	-	-	1	-	-	-
		M	1	-	-	-	-	-	-	-	-	-	-	-	-	-	-	-	-	-	1	-	-	-
G24.9	Dystoni, ospecificerad	Kv	1	-	-	-	-	-	-	-	-	-	-	-	-	-	-	-	-	-	1	-	-	-
G25.9	Basalgangliesjukdom och rörelserubbning, ospecificerad	Kv	1	-	-	-	-	-	-	-	-	-	-	-	-	-	-	-	1	-	-	-	-	-
		M	3	-	-	-	-	-	-	-	-	-	-	-	-	-	-	-	-	-	-	1	1	1
<b>G30-G32</b>	<b>Andra degenerativa sjukdomar i nervsystemet</b>	<b>Kv</b>	<b>1 658</b>	-	-	-	-	-	-	-	-	-	-	-	-	-	<b>4</b>	<b>19</b>	<b>49</b>	<b>91</b>	<b>157</b>	<b>318</b>	<b>484</b>	<b>535</b>
		<b>M</b>	<b>850</b>	-	-	-	-	-	-	<b>1</b>	-	-	-	<b>1</b>	-	-	<b>6</b>	<b>9</b>	<b>28</b>	<b>60</b>	<b>145</b>	<b>209</b>	<b>229</b>	<b>162</b>
G30.0	Alzheimers sjukdom med tidig debut	Kv	16	-	-	-	-	-	-	-	-	-	-	-	-	-	3	4	9	-	-	-	-	-
		M	5	-	-	-	-	-	-	-	-	-	-	-	-	-	1	1	1	1	1	-	-	-
G30.1	Alzheimers sjukdom med sen debut	Kv	193	-	-	-	-	-	-	-	-	-	-	-	-	-	-	-	2	4	11	30	61	85
		M	83	-	-	-	-	-	-	-	-	-	-	-	-	-	-	-	-	3	13	11	27	29
G30.8	Annan specificerad form av Alzheimers sjukdom	Kv	20	-	-	-	-	-	-	-	-	-	-	-	-	-	-	-	-	2	-	4	6	8
		M	2	-	-	-	-	-	-	-	-	-	-	-	-	-	-	-	-	-	-	1	1	-
G30.9	Alzheimers sjukdom, ospecificerad	Kv	1 331	-	-	-	-	-	-	-	-	-	-	-	-	-	1	13	32	57	127	270	403	428
		M	663	-	-	-	-	-	-	-	-	-	-	-	-	-	4	5	15	38	102	180	193	126
G31.0	Lokaliserad hjärnatrofi	Kv	36	-	-	-	-	-	-	-	-	-	1	-	-	-	2	1	9	10	8	2	3	-
		M	26	-	-	-	-	-	-	-	-	-	1	-	-	-	1	4	2	8	6	2	2	-
G31.1	Senil degeneration av hjärnan som ej klassificeras anorstädes	Kv	1	-	-	-	-	-	-	-	-	-	-	-	-	-	-	-	-	-	-	-	-	1
G31.2	Degeneration i nervsystemet orsakad av alkohol	Kv	1	-	-	-	-	-	-	-	-	-	-	-	-	-	-	-	-	-	1	-	-	-
		M	2	-	-	-	-	-	-	-	-	-	-	-	-	-	1	-	1	-	-	-	-	-
G31.8	Andra specificerade degenerativa sjukdomar i nervsystemet	Kv	43	-	-	-	-	-	-	-	-	-	-	-	-	-	1	2	2	5	9	9	8	7
		M	52	-	-	-	-	-	-	-	-	-	-	-	-	-	1	3	14	17	9	6	2	-
G31.9	Degenerativ sjukdom i nervsystemet, ospecificerad	Kv	17	-	-	-	-	-	-	-	-	-	-	-	-	-	-	-	-	4	1	3	3	6
		M	17	-	-	-	-	-	-	1	-	-	-	-	-	-	-	1	4	2	4	3	-	2
<b>G35-G37</b>	<b>Myelinförstörande sjukdomar i centrala nervsystemet</b>	<b>Kv</b>	<b>100</b>	-	-	-	-	-	-	<b>1</b>	-	-	-	<b>1</b>	<b>2</b>	<b>6</b>	<b>6</b>	<b>10</b>	<b>16</b>	<b>21</b>	<b>14</b>	<b>13</b>	<b>9</b>	<b>1</b>
		<b>M</b>	<b>54</b>	-	-	-	-	-	-	-	-	-	<b>1</b>	<b>2</b>	<b>2</b>	<b>1</b>	<b>7</b>	<b>3</b>	<b>13</b>	<b>12</b>	<b>4</b>	<b>5</b>	<b>1</b>	<b>3</b>

Tabell 4A. Döda 2014 efter underliggande dödsorsak enligt ICD:s detaljlista, kön och ålder. Antal

ICD-10	Dödsorsak	Kön	Total	Ålder																				
				0	1-4	5-9	10-14	15-19	20-24	25-29	30-34	35-39	40-44	45-49	50-54	55-59	60-64	65-69	70-74	75-79	80-84	85-89	90-	
G35.	Multipel skleros	Kv	96	-	-	-	-	-	-	-	-	-	-	1	2	6	6	10	16	19	14	12	9	1
		M	54	-	-	-	-	-	-	-	-	-	1	2	2	1	7	3	13	12	4	5	1	3
G37.2	Central pontin myelinolys	Kv	1	-	-	-	-	-	-	-	-	-	-	-	-	-	-	-	-	-	-	1	-	-
G37.9	Demyeliniserande sjukdom i centrala nervsystemet, ospecificerad	Kv	3	-	-	-	-	-	1	-	-	-	-	-	-	-	-	-	2	-	-	-	-	-
<b>G40-G47</b>	<b>Episodiska och paroxysmala sjukdomar</b>	<b>Kv</b>	<b>67</b>	-	<b>2</b>	<b>1</b>	<b>1</b>	<b>1</b>	<b>1</b>	<b>1</b>	<b>1</b>	<b>2</b>	<b>1</b>	<b>4</b>	<b>1</b>	<b>7</b>	<b>3</b>	<b>1</b>	<b>1</b>	<b>8</b>	<b>10</b>	<b>6</b>	<b>15</b>	
		<b>M</b>	<b>57</b>	-	<b>1</b>	<b>2</b>	-	-	<b>1</b>	<b>1</b>	<b>1</b>	-	<b>3</b>	<b>5</b>	<b>2</b>	<b>5</b>	<b>6</b>	<b>6</b>	<b>6</b>	<b>1</b>	<b>5</b>	<b>5</b>	<b>7</b>	
G40.2	Partiell epilepsi, komplex, med medvetandestörning, med sekundär generalisering	Kv	1	-	-	-	-	-	-	-	-	-	-	-	-	-	-	-	-	-	-	1	-	-
		M	2	-	-	-	-	-	-	1	-	-	-	-	-	-	-	-	-	1	-	-	-	-
G40.4	Generaliserad symtomatisk epilepsi, ospecificerad	Kv	4	-	1	1	1	1	-	-	-	-	-	-	-	-	-	-	-	-	-	-	-	-
		M	2	-	1	1	-	-	-	-	-	-	-	-	-	-	-	-	-	-	-	-	-	-
G40.6	Grand mal-anfall, ospecificerat	M	2	-	-	-	-	-	1	-	-	-	-	-	-	-	-	1	-	-	-	-	-	-
G40.7	Absenser, ospecificerade, utan grand mal-anfall	M	1	-	-	-	-	-	-	-	-	-	-	-	-	-	-	-	-	-	-	-	-	1
G40.9	Epilepsi, ospecificerad	Kv	38	-	1	-	-	-	1	1	1	2	1	2	1	6	3	1	1	5	2	3	7	
		M	31	-	-	-	-	-	-	-	1	-	3	5	2	5	5	2	3	-	2	2	1	
G41.2	Status epilepticus med komplexa partiella anfall	Kv	1	-	-	-	-	-	-	-	-	-	-	-	-	-	-	-	-	-	-	1	-	-
G41.8	Annat specificerat status epilepticus	Kv	1	-	-	-	-	-	-	-	-	-	-	-	-	-	-	-	-	-	-	1	-	-
G41.9	Status epilepticus, ospecificerat	Kv	11	-	-	-	-	-	-	-	-	-	-	2	-	1	-	-	-	2	4	1	1	
		M	10	-	-	1	-	-	-	-	-	-	-	-	-	-	-	3	-	-	1	2	3	
G45.9	Transitorisk cerebral ischemisk attack, ospecificerad	Kv	8	-	-	-	-	-	-	-	-	-	-	-	-	-	-	-	-	-	-	1	2	5
		M	4	-	-	-	-	-	-	-	-	-	-	-	-	-	-	-	1	-	1	-	2	
G47.3	Sömnapné syndrom	M	5	-	-	-	-	-	-	-	-	-	-	-	-	-	1	-	2	-	1	1	-	
G47.4	Narkolepsi och kataplexi	Kv	1	-	-	-	-	-	-	-	-	-	-	-	-	-	-	-	-	-	-	-	1	
G47.9	Sömnstörning, ospecificerad	Kv	2	-	-	-	-	-	-	-	-	-	-	-	-	-	-	-	-	1	-	-	1	
<b>G50-G59</b>	<b>Sjukdomar i nerver, nervrötter och nervplexus</b>	<b>Kv</b>	<b>2</b>	-	-	-	-	-	-	-	-	-	<b>2</b>	-	-	-	-	-	-	<b>1</b>	-	-	<b>1</b>	
G50.0	Trigeminalneuralgi	Kv	1	-	-	-	-	-	-	-	-	-	-	-	-	-	-	-	-	-	-	-	1	
G52.2	Sjukdomar i nervus vagus	Kv	1	-	-	-	-	-	-	-	-	-	-	-	-	-	-	-	-	1	-	-	-	
<b>G60-G64</b>	<b>Polyneuropatier (samtida sjukdom i flera perifera nerver) och andra sjukdomar i perifera nervsystemet</b>	<b>Kv</b>	<b>1</b>	-	-	-	-	-	-	-	-	-	-	-	-	-	-	-	-	-	-	<b>1</b>	-	
		<b>M</b>	<b>12</b>	-	-	-	-	-	-	-	-	-	-	-	-	-	-	-	<b>2</b>	<b>5</b>	<b>3</b>	<b>1</b>	<b>1</b>	-
G60.8	Andra specificerade hereditära och idiopatiska neuropatier	M	1	-	-	-	-	-	-	-	-	-	-	-	-	-	-	-	1	-	-	-	-	
G61.0	Guillain-Barrés syndrom	M	5	-	-	-	-	-	-	-	-	-	-	-	-	-	-	1	2	-	1	1	-	
G61.8	Andra specificerade inflammatoriska polyneuropatier	M	1	-	-	-	-	-	-	-	-	-	-	-	-	-	-	1	-	-	-	-	-	
G62.1	Alkoholutlöst polyneuropati	M	1	-	-	-	-	-	-	-	-	-	-	-	-	-	-	-	1	-	-	-	-	
G62.9	Polyneuropati, ospecificerad	Kv	1	-	-	-	-	-	-	-	-	-	-	-	-	-	-	-	-	-	-	1	-	
		M	4	-	-	-	-	-	-	-	-	-	-	-	-	-	-	-	1	3	-	-	-	
<b>G70-G73</b>	<b>Neuromuskulära transmissionsrubbingar (rubbingar i överföring av impulser mellan nerver och muskler) och sjukdomar i muskler</b>	<b>Kv</b>	<b>30</b>	-	-	-	-	-	<b>1</b>	-	-	<b>1</b>	<b>1</b>	<b>2</b>	<b>1</b>	<b>2</b>	<b>3</b>	<b>2</b>	<b>3</b>	<b>4</b>	<b>1</b>	<b>7</b>	<b>2</b>	
		<b>M</b>	<b>46</b>	-	-	<b>1</b>	-	<b>1</b>	<b>3</b>	<b>1</b>	<b>1</b>	-	<b>2</b>	<b>1</b>	<b>2</b>	<b>4</b>	<b>7</b>	<b>5</b>	<b>5</b>	<b>1</b>	<b>5</b>	<b>5</b>	<b>2</b>	
G70.0	Myasthenia gravis	Kv	11	-	-	-	-	-	-	-	-	-	-	1	-	-	1	-	-	2	-	5	2	
		M	10	-	-	-	-	-	-	-	-	-	-	-	-	-	-	1	1	-	3	4	1	
G70.2	Medfödd och utvecklingsrelaterad myasteni	Kv	1	-	-	-	-	-	-	-	1	-	-	-	-	-	-	-	-	-	-	-	-	
G70.9	Neuromuskulär transmissionsrubbing, ospecificerad	Kv	1	-	-	-	-	-	-	-	-	-	-	-	-	-	-	-	-	-	-	-	1	-
		M	4	-	-	-	-	-	-	-	-	-	-	-	-	-	-	1	-	1	1	1	-	

Tabell 4A. Döda 2014 efter underliggande dödsorsak enligt ICD:s detaljlista, kön och ålder. Antal

ICD-10	Dödsorsak	Kön	Total	Ålder																			
				0	1-4	5-9	10-14	15-19	20-24	25-29	30-34	35-39	40-44	45-49	50-54	55-59	60-64	65-69	70-74	75-79	80-84	85-89	90-
G71.0	Muskeldystrofi	Kv	4	-	-	-	-	-	1	-	-	-	-	-	1	-	-	-	-	1	-	1	-
		M	16	-	-	-	-	-	3	1	1	-	-	-	1	1	-	4	1	3	-	-	-
G71.1	Myotona sjukdomar	Kv	9	-	-	-	-	-	-	-	-	-	1	-	1	2	2	1	2	-	-	-	-
		M	10	-	-	-	-	-	-	-	-	-	1	-	1	4	3	1	-	-	-	-	-
G71.2	Medfödda myopatier	M	2	-	-	1	-	-	-	-	-	-	-	1	-	-	-	-	-	-	-	-	-
		Kv	2	-	-	-	-	-	-	-	-	-	-	-	-	-	-	-	-	1	1	-	-
G71.3	Mitokondriell myopati som ej klassificeras annorstädes	Kv	2	-	-	-	-	-	-	-	-	-	-	-	-	-	-	-	-	1	1	-	-
		M	2	-	-	-	-	1	-	-	-	-	-	-	-	-	-	-	1	-	-	-	-
G71.8	Andra specificerade primära muskelsjukdomar	Kv	1	-	-	-	-	-	-	-	-	-	-	-	-	-	-	-	-	-	-	1	-
G72.4	Inflammatorisk myopati som ej klassificeras annorstädes	Kv	1	-	-	-	-	-	-	-	-	-	-	-	-	-	-	-	1	-	-	-	-
G72.9	Myopati, ospecificerad	M	2	-	-	-	-	-	-	-	-	-	-	-	-	-	-	-	-	1	-	1	-
<b>G80-G83</b>	<b>Cerebral pares och andra förlamningssyndrom</b>	<b>Kv</b>	<b>14</b>	-	-	<b>1</b>	<b>1</b>	-	-	<b>2</b>	-	-	<b>1</b>	<b>3</b>	<b>1</b>	-	<b>1</b>	<b>2</b>	<b>1</b>	-	-	<b>1</b>	-
		<b>M</b>	<b>21</b>	-	-	<b>1</b>	<b>1</b>	-	<b>1</b>	-	<b>2</b>	-	<b>3</b>	-	-	<b>1</b>	<b>4</b>	<b>4</b>	<b>1</b>	<b>2</b>	<b>1</b>	-	-
G80.0	Spastisk tetraplegisk cerebral pares	Kv	1	-	-	-	-	-	-	-	-	-	-	1	-	-	-	-	-	-	-	-	-
		M	1	-	-	-	1	-	-	-	-	-	-	-	-	-	-	-	-	-	-	-	-
G80.1	Spastisk diplegisk cerebral pares	M	3	-	-	-	-	-	-	-	-	-	-	-	-	1	-	1	-	1	-	-	-
G80.2	Spastisk hemiplegisk cerebral pares	Kv	1	-	-	-	-	-	-	-	-	-	-	-	-	-	-	1	-	-	-	-	-
G80.3	Cerebral pares, atetoid	Kv	1	-	-	1	-	-	-	-	-	-	-	-	-	-	-	-	-	-	-	-	-
G80.9	Cerebral pares, ospecificerad	Kv	7	-	-	-	1	-	-	1	-	-	-	2	1	-	-	-	1	-	-	1	-
		M	9	-	-	1	-	-	1	-	2	-	1	-	-	-	1	-	1	1	1	-	-
G81.9	Hemipares, ospecificerad	Kv	1	-	-	-	-	-	-	-	-	-	-	-	-	-	1	-	-	-	-	-	-
G82.2	Parapares, ospecificerad	M	2	-	-	-	-	-	-	-	-	-	-	-	-	-	1	1	-	-	-	-	-
G82.4	Spastisk tetrapares	Kv	1	-	-	-	-	-	-	1	-	-	-	-	-	-	-	-	-	-	-	-	-
		M	1	-	-	-	-	-	-	-	-	-	1	-	-	-	-	-	-	-	-	-	-
G82.5	Tetrapares, ospecificerad	Kv	1	-	-	-	-	-	-	-	-	-	-	-	-	-	-	-	1	-	-	-	-
		M	5	-	-	-	-	-	-	-	-	-	1	-	-	-	2	2	-	-	-	-	-
G83.9	Förlamningssyndrom, ospecificerade	Kv	1	-	-	-	-	-	-	-	-	-	1	-	-	-	-	-	-	-	-	-	-
<b>G90-G99</b>	<b>Andra sjukdomar i nervsystemet</b>	<b>Kv</b>	<b>59</b>	<b>2</b>	-	-	-	-	<b>2</b>	-	<b>1</b>	-	<b>1</b>	-	<b>1</b>	-	<b>2</b>	<b>17</b>	<b>7</b>	<b>4</b>	<b>11</b>	<b>6</b>	<b>5</b>
		<b>M</b>	<b>70</b>	-	-	-	<b>1</b>	-	-	<b>3</b>	-	-	-	<b>4</b>	<b>1</b>	<b>6</b>	<b>5</b>	<b>9</b>	<b>8</b>	<b>12</b>	<b>11</b>	<b>7</b>	<b>3</b>
G90.3	Multipel systemdegeneration	Kv	15	-	-	-	-	-	-	-	-	-	-	-	1	-	-	-	7	2	2	2	1
		M	11	-	-	-	-	-	-	-	-	-	-	1	1	2	-	1	2	2	2	-	-
G90.8	Andra specificerade sjukdomar i autonoma nervsystemet	M	1	-	-	-	-	-	-	-	-	-	1	-	-	-	-	-	-	-	-	-	-
G91.2	Normaltryckshydrocefalus	M	2	-	-	-	-	-	-	-	-	-	-	-	-	-	-	-	-	-	-	-	2
G91.8	Annan specificerad hydrocefalus	M	1	-	-	-	-	-	-	-	-	-	-	-	-	-	-	-	-	-	-	1	-
G91.9	Hydrocefalus, ospecificerad	Kv	3	-	-	-	-	-	-	-	-	-	-	-	-	-	-	-	1	1	1	-	-
		M	3	-	-	-	1	-	-	-	-	-	-	-	-	-	-	-	1	-	1	-	-
G93.0	Hjärncyster	M	1	-	-	-	-	-	-	-	-	-	-	-	-	1	-	-	-	-	-	-	-
G93.1	Anoxisk hjärnskada som ej klassificeras annorstädes	Kv	18	-	-	-	-	-	1	-	-	-	-	-	-	-	1	6	1	-	6	2	1
		M	28	-	-	-	-	-	-	1	-	-	-	-	1	-	1	6	4	7	3	1	3
G93.4	Encefalopati, ospecificerad	Kv	2	-	-	-	-	-	-	-	-	-	-	-	-	-	-	1	1	-	-	-	-
		M	3	-	-	-	-	-	-	-	-	-	-	-	-	1	1	-	-	-	-	-	1
G93.5	Hjärnkompression	Kv	1	-	-	-	-	-	-	-	-	-	1	-	-	-	-	-	-	-	-	-	-
G93.6	Hjärnödem	Kv	1	-	-	-	-	-	-	-	-	-	-	-	-	-	-	1	-	-	-	-	-
		M	5	-	-	-	-	-	-	1	-	-	-	-	-	-	1	3	-	-	-	-	-

Tabell 4A. Döda 2014 efter underliggande dödsorsak enligt ICD:s detaljlista, kön och ålder. Antal

ICD-10	Dödsorsak	Kön	Total	Ålder																			
				0	1-4	5-9	10-14	15-19	20-24	25-29	30-34	35-39	40-44	45-49	50-54	55-59	60-64	65-69	70-74	75-79	80-84	85-89	90-
G93.8	Andra specificerade sjukdomar i hjärnan	Kv	2	-	-	-	-	-	1	-	-	-	-	-	-	-	-	1	-	-	-	-	-
		M	2	-	-	-	-	-	-	-	-	-	-	-	-	-	-	-	-	-	1	1	-
G93.9	Hjärnsjukdom, ospecificerad	Kv	5	-	-	-	-	-	-	-	-	-	-	-	-	-	-	1	-	-	-	1	3
		M	3	-	-	-	-	-	-	1	-	-	-	1	-	-	-	-	1	-	-	-	-
G95.0	Syringomyeli och syringobulbi	Kv	1	-	-	-	-	-	-	-	-	-	-	-	-	-	-	1	-	-	-	-	-
G95.1	Vaskulära myelopatier	Kv	1	-	-	-	-	-	-	-	-	-	-	-	-	-	-	-	-	-	-	-	1
		M	1	-	-	-	-	-	-	-	-	-	-	-	-	-	-	1	-	-	-	-	-
G95.8	Andra specificerade sjukdomar i ryggmärgen	M	1	-	-	-	-	-	-	-	-	-	-	-	-	-	-	-	-	-	-	1	-
G98.	Andra sjukdomar i nervsystemet som ej klassificeras annorstädes	Kv	10	2	-	-	-	-	-	-	1	-	-	-	-	-	-	-	2	1	2	2	-
		M	8	-	-	-	-	-	-	-	-	-	-	-	-	-	-	1	-	3	3	1	-
H00 - H59	KAPITEL 7. Sjukdomar i ÖGAT OCH NÄRLIGGANDE ORGAN	Kv	1	-	-	-	-	-	-	-	-	-	-	-	-	-	-	-	-	-	-	-	1
<b>H43-H45</b>	<b>Sjukdomar i glaskroppen och ögongloben</b>	<b>Kv</b>	<b>1</b>	-	-	-	-	-	-	-	-	-	-	-	-	-	-	-	-	-	-	-	<b>1</b>
H44.0	Purulent endoftalmit	Kv	1	-	-	-	-	-	-	-	-	-	-	-	-	-	-	-	-	-	-	-	1
H60 - H95	KAPITEL 8. Sjukdomar i ÖRAT OCH MASTOIDUTSKOTTET	Kv	1	-	-	-	-	-	-	-	-	-	-	-	-	-	-	-	-	-	-	1	-
H60-H62	Sjukdomar i yttreörat och hörselgången	Kv	1	-	-	-	-	-	-	-	-	-	-	-	-	-	-	-	-	-	-	1	-
		M	1	-	-	-	-	-	-	-	-	1	-	-	-	-	-	-	-	-	-	-	-
H60.2	Malign extern otit	Kv	1	-	-	-	-	-	-	-	-	-	-	-	-	-	-	-	-	-	1	-	-
<b>H65-H75</b>	<b>Sjukdomar i mellanörat och mastoidutskottet</b>	<b>M</b>	<b>1</b>	-	-	-	-	-	-	-	-	1	-	-	-	-	-	-	-	-	-	-	-
H66.9	Mellanöreinfektion, ej specificerad som varig eller icke varig	M	1	-	-	-	-	-	-	-	-	1	-	-	-	-	-	-	-	-	-	-	-
I00 - I99	KAPITEL 9. CIRKULATIONSORGANENS SJUKDOMAR	Kv	16 896	3	1	1	1	2	1	6	9	12	14	44	76	134	256	535	799	1 267	2 475	4 222	7 038
		M	15 652	2	-	-	-	2	9	15	22	25	65	139	215	409	685	1 204	1 525	1 963	2 733	3 345	3 294
<b>I05-I09</b>	<b>Kroniska reumatiska hjärtsjukdomar</b>	<b>Kv</b>	<b>70</b>	-	-	-	-	-	-	<b>1</b>	-	-	-	-	-	<b>1</b>	<b>1</b>	<b>3</b>	<b>3</b>	<b>8</b>	<b>14</b>	<b>24</b>	<b>15</b>
		<b>M</b>	<b>51</b>	-	-	-	-	-	-	-	-	-	-	<b>1</b>	-	<b>5</b>	<b>1</b>	<b>2</b>	<b>7</b>	<b>8</b>	<b>12</b>	<b>9</b>	<b>6</b>
I05.0	Mitralisstenos	Kv	7	-	-	-	-	-	-	-	-	-	-	-	-	-	-	-	-	-	3	3	1
		M	2	-	-	-	-	-	-	-	-	-	-	-	-	-	1	-	-	-	-	1	-
I05.2	Mitralisstenos med mitralisinsufficiens	Kv	3	-	-	-	-	-	-	-	-	-	-	-	-	-	-	1	1	-	-	1	-
		M	3	-	-	-	-	-	-	-	-	-	-	-	-	-	-	-	-	-	-	-	-
I05.9	Mitralisklaffel, ospecificerat	Kv	8	-	-	-	-	-	-	-	-	-	-	-	-	-	1	-	-	1	1	3	2
		M	9	-	-	-	-	-	-	-	-	-	-	-	-	1	-	-	3	1	3	-	1
I07.0	Trikuspidalisstenos	M	1	-	-	-	-	-	-	-	-	-	-	-	-	1	-	-	-	-	-	-	-
		Kv	13	-	-	-	-	-	-	-	-	-	-	-	-	1	-	-	-	2	3	7	-
I07.1	Trikuspidalisinsufficiens	M	10	-	-	-	-	-	-	-	-	-	-	-	2	-	1	1	3	1	-	-	2
		Kv	29	-	-	-	-	-	1	-	-	-	-	-	-	-	-	1	2	6	9	10	-
I08.0	Sjukdomar i både mitralis- och aortaklaffar	M	21	-	-	-	-	-	-	-	-	-	1	-	-	1	-	3	3	4	6	3	-
		Kv	8	-	-	-	-	-	-	-	-	-	-	-	-	-	1	1	2	1	1	2	-
I08.1	Sjukdomar i både mitralis- och trikuspidalisklaffar	M	3	-	-	-	-	-	-	-	-	-	-	-	-	-	-	-	1	1	1	1	-
		Kv	1	-	-	-	-	-	-	-	-	-	-	-	-	-	-	-	-	-	-	1	-
I08.2	Sjukdomar i både aorta- och trikuspidalisklaffar	M	1	-	-	-	-	-	-	-	-	-	-	-	-	-	-	-	-	-	-	-	-
		Kv	1	-	-	-	-	-	-	-	-	-	-	-	-	-	-	-	-	1	-	-	-
I08.3	Kombinerade sjukdomar i mitralis-, aorta- och trikuspidalisklaffar	M	3	-	-	-	-	-	-	-	-	-	-	-	-	-	-	-	-	-	3	-	-
		Kv	1	-	-	-	-	-	-	-	-	-	-	-	-	-	-	-	-	-	-	-	-
I08.8	Andra multipla klaffel	M	1	-	-	-	-	-	-	-	-	-	-	-	1	-	-	-	-	-	-	-	-
I09.1	Reumatiska sjukdomar i endokardiet, icke specificerad klaff	Kv	1	-	-	-	-	-	-	-	-	-	-	-	-	-	1	-	-	-	-	-	-

Tabell 4A. Döda 2014 efter underliggande dödsorsak enligt ICD:s detaljlista, kön och ålder. Antal

ICD-10	Dödsorsak	Kön	Total	Ålder																				
				0	1-4	5-9	10-14	15-19	20-24	25-29	30-34	35-39	40-44	45-49	50-54	55-59	60-64	65-69	70-74	75-79	80-84	85-89	90-	
<b>I10-I15</b>	<b>Hypertonisjukdomar (høgt blodtryck och därmed sammanhängande sjukdomar)</b>	<b>Kv</b>	<b>1 476</b>	-	-	-	-	-	-	-	-	-	-	-	-	2	3	5	29	43	90	180	364	760
		<b>M</b>	<b>882</b>	-	-	-	-	-	-	-	-	-	1	3	11	19	20	47	46	97	155	213	270	
I10.	Essentiell hypertoni	Kv	398	-	-	-	-	-	-	-	-	-	-	-	-	-	-	2	7	15	29	52	83	210
		M	177	-	-	-	-	-	-	-	-	1	-	5	5	5	9	11	22	27	36	56		
I11.0	Hypertensiv hjärtsjukdom med hjärtsvikt	Kv	781	-	-	-	-	-	-	-	-	-	-	-	2	1	3	11	19	39	88	206	412	
		M	429	-	-	-	-	-	-	-	-	-	-	1	3	8	7	20	21	40	73	114	142	
I11.9	Hypertensiv hjärtsjukdom utan hjärtsvikt	Kv	65	-	-	-	-	-	-	-	-	-	-	-	-	-	-	4	3	7	9	15	27	
		M	54	-	-	-	-	-	-	-	-	-	1	1	3	5	7	4	6	8	9	10		
I12.0	Hypertensiv njursjukdom med njursvikt	Kv	77	-	-	-	-	-	-	-	-	-	-	-	-	2	-	2	3	6	11	16	37	
		M	65	-	-	-	-	-	-	-	-	-	-	1	-	1	4	1	6	24	14	13		
I12.9	Hypertensiv njursjukdom utan njursvikt	Kv	1	-	-	-	-	-	-	-	-	-	-	-	-	-	-	-	-	1	-	-		
		M	2	-	-	-	-	-	-	-	-	-	-	-	-	-	-	-	1	-	-	-		
I13.0	Hypertensiv hjärt- och njursjukdom med hjärtsvikt	M	6	-	-	-	-	-	-	-	-	-	-	-	-	1	-	2	-	1	1	-	1	
I13.1	Hypertensiv hjärt- och njursjukdom med njursvikt	Kv	6	-	-	-	-	-	-	-	-	-	-	-	-	-	-	-	-	-	1	3	2	
		M	8	-	-	-	-	-	-	-	-	-	-	-	-	-	-	-	-	2	3	-	3	
I13.2	Hypertensiv hjärt- och njursjukdom med både hjärtsvikt och njursvikt	Kv	144	-	-	-	-	-	-	-	-	-	-	-	-	-	-	4	3	8	18	39	72	
		M	138	-	-	-	-	-	-	-	-	-	-	-	2	1	2	5	7	19	19	39	44	
I13.9	Hypertensiv hjärt- och njursjukdom, ospecificerad	Kv	4	-	-	-	-	-	-	-	-	-	-	-	-	-	-	1	-	1	-	2	-	
		M	3	-	-	-	-	-	-	-	-	-	-	-	-	-	-	-	1	1	-	1	-	
<b>I20-I25</b>	<b>Ischemiska hjärtsjukdomar (sjukdomar orsakade av otillräcklig blodtillförsel till hjärtmuskeln)</b>	<b>Kv</b>	<b>5 626</b>	-	-	-	-	1	-	-	4	4	6	10	37	66	119	238	333	445	810	1 334	2 219	
		<b>M</b>	<b>6 947</b>	-	-	-	-	-	-	2	5	9	27	54	111	214	419	675	767	931	1 184	1 316	1 233	
I20.0	Instabil angina pectoris	Kv	3	-	-	-	-	-	-	-	-	-	-	-	-	-	-	-	-	1	1	1	-	
		M	6	-	-	-	-	-	-	-	-	-	-	-	-	-	-	1	-	1	2	2	-	
I20.8	Andra former av angina pectoris	M	1	-	-	-	-	-	-	-	-	-	-	-	-	-	1	-	-	-	-	-		
I20.9	Angina pectoris, ospecificerad	Kv	175	-	-	-	-	-	-	-	-	-	-	-	-	1	-	-	3	6	14	40	111	
		M	89	-	-	-	-	-	-	-	-	-	-	-	-	-	-	2	2	7	12	21	45	
I21.0	Akut transmural framväggsinfarkt	Kv	9	-	-	-	-	-	-	-	-	-	-	-	-	-	-	-	1	2	1	4	1	
		M	6	-	-	-	-	-	-	-	-	-	-	-	1	-	2	1	-	-	-	2	-	
I21.1	Akut transmural diafragmal infarkt	Kv	4	-	-	-	-	-	-	-	-	-	-	-	-	-	-	-	1	1	1	-	1	
		M	4	-	-	-	-	-	-	-	-	-	-	-	-	-	-	1	-	1	1	-	1	
I21.2	Akut transmural hjärtinfarkt med andra lokalisationer	M	3	-	-	-	-	-	-	-	-	-	-	-	-	1	-	-	1	1	-	-	-	
I21.3	Akut transmural hjärtinfarkt med icke specificerad lokalisering	Kv	18	-	-	-	-	-	-	-	-	-	-	-	-	2	-	-	1	1	3	6	5	
		M	25	-	-	-	-	-	-	-	-	-	-	-	-	-	4	3	2	6	3	2	5	
I21.4	Akut subendokardiell infarkt med icke specificerad lokalisering	Kv	5	-	-	-	-	-	-	-	-	-	-	-	-	-	-	1	-	-	2	-	2	
		M	8	-	-	-	-	-	-	-	-	-	-	-	-	-	-	-	-	1	1	2	4	
I21.9	Akut hjärtinfarkt, ospecificerad	Kv	2 404	-	-	-	-	-	-	-	1	4	5	5	24	36	70	148	191	237	379	581	723	
		M	3 229	-	-	-	-	-	-	2	1	3	16	34	69	128	214	370	417	468	546	546	415	
I24.8	Andra specificerade former av akut ischemisk hjärtsjukdom	Kv	1	-	-	-	-	-	-	-	-	-	-	-	-	-	-	-	-	-	-	1	-	
		M	5	-	-	-	-	-	-	-	-	-	-	-	-	-	-	-	-	1	-	2	2	
I24.9	Akut ischemisk hjärtsjukdom, ospecificerad	Kv	38	-	-	-	-	1	-	-	2	-	-	-	-	2	3	2	5	1	6	3	13	
		M	51	-	-	-	-	-	-	-	2	1	4	1	2	3	4	4	5	3	4	7	11	

Tabell 4A. Döda 2014 efter underliggande dödsorsak enligt ICD:s detaljlista, kön och ålder. Antal

ICD-10	Dödsorsak	Kön	Total	Ålder																				
				0	1-4	5-9	10-14	15-19	20-24	25-29	30-34	35-39	40-44	45-49	50-54	55-59	60-64	65-69	70-74	75-79	80-84	85-89	90-	
I25.0	Aterosklerotisk kardiovaskulär sjukdom	Kv	30	-	-	-	-	-	-	-	-	-	-	-	-	-	3	1	2	1	6	5	12	
		M	23	-	-	-	-	-	-	-	-	-	-	-	-	-	2	1	-	3	4	4	9	
I25.1	Aterosklerotisk hjärtsjukdom	Kv	912	-	-	-	-	-	-	-	1	-	-	3	10	21	24	58	61	72	124	189	349	
		M	1 254	-	-	-	-	-	-	-	2	4	5	12	30	59	130	200	165	164	177	161	145	
I25.3	Hjärtaneurysm	Kv	4	-	-	-	-	-	-	-	-	-	-	-	-	-	-	-	-	1	1	1	1	
		M	1	-	-	-	-	-	-	-	-	-	-	-	-	-	-	-	-	1	-	-	-	
I25.4	Koronartäraneurysm	Kv	1	-	-	-	-	-	-	-	-	-	-	-	-	-	1	-	-	-	-	-	-	
I25.5	Ischemisk kardiomyopati	Kv	13	-	-	-	-	-	-	-	-	-	-	-	-	1	-	1	1	2	2	2	4	
		M	37	-	-	-	-	-	-	-	-	-	-	-	-	2	8	6	9	4	4	4	4	
I25.6	Tyst myokardischemi	M	1	-	-	-	-	-	-	-	-	-	-	-	-	1	-	-	-	-	-	-	-	
I25.8	Andra specificerade former av kronisk ischemisk hjärtsjukdom	Kv	530	-	-	-	-	-	-	-	-	-	-	-	-	2	5	6	22	35	68	131	261	
		M	646	-	-	-	-	-	-	-	1	2	4	5	8	27	33	54	87	107	164	154	154	
I25.9	Kronisk ischemisk hjärtsjukdom, ospecificerad	Kv	1 479	-	-	-	-	-	-	-	-	1	2	3	1	13	21	45	85	202	370	736	736	
		M	1 558	-	-	-	-	-	-	-	-	-	3	4	14	33	51	113	179	324	398	439	439	
<b>I26-I28</b>	<b>Sjukdomstillstånd inom lungcirkulationen</b>	<b>Kv</b>	<b>307</b>	-	-	-	-	-	-	-	<b>1</b>	<b>1</b>	<b>1</b>	<b>4</b>	<b>3</b>	<b>6</b>	<b>14</b>	<b>18</b>	<b>24</b>	<b>35</b>	<b>58</b>	<b>73</b>	<b>69</b>	
		<b>M</b>	<b>221</b>	-	-	-	-	-	-	-	<b>4</b>	<b>2</b>	<b>1</b>	<b>1</b>	<b>5</b>	<b>5</b>	<b>5</b>	<b>12</b>	<b>32</b>	<b>20</b>	<b>29</b>	<b>37</b>	<b>42</b>	<b>26</b>
I26.0	Lungemboli med uppgift om akut cor pulmonale	Kv	2	-	-	-	-	-	-	-	-	-	-	-	-	-	1	-	-	-	1	-	-	
		M	3	-	-	-	-	-	-	-	-	-	-	-	-	1	-	1	1	-	-	-	-	
I26.9	Lungemboli utan uppgift om akut cor pulmonale	Kv	225	-	-	-	-	-	-	-	1	1	1	4	3	5	11	13	16	21	41	52	56	
		M	161	-	-	-	-	-	-	4	2	1	1	5	5	4	11	21	12	20	22	31	22	
I27.0	Primär pulmonell hypertoni	Kv	7	-	-	-	-	-	-	-	-	-	-	-	-	-	1	-	2	2	1	1	1	
		M	2	-	-	-	-	-	-	-	-	-	-	-	-	-	1	1	-	-	-	-	-	
I27.1	Kyfoskoliotisk hjärtsjukdom	M	2	-	-	-	-	-	-	-	-	-	-	-	-	-	-	-	1	-	1	-	-	
I27.2	Annan sekundär pulmonell hypertoni	Kv	71	-	-	-	-	-	-	-	-	-	-	-	-	1	2	4	7	12	13	20	12	
		M	52	-	-	-	-	-	-	-	-	-	-	-	-	1	9	6	8	15	9	4	4	
I27.9	Pulmonell hjärtsjukdom, ospecificerad	Kv	1	-	-	-	-	-	-	-	-	-	-	-	-	-	-	-	1	-	-	-	-	
		M	1	-	-	-	-	-	-	-	-	-	-	-	-	-	-	-	-	-	-	1	-	
I28.1	Aneurysm i lungartären	Kv	1	-	-	-	-	-	-	-	-	-	-	-	-	-	-	-	-	-	1	-	-	
<b>I30-I52</b>	<b>Andra former av hjärtsjukdom</b>	<b>Kv</b>	<b>4 766</b>	<b>2</b>	-	-	<b>1</b>	-	<b>1</b>	<b>3</b>	<b>2</b>	<b>4</b>	<b>4</b>	<b>13</b>	<b>13</b>	<b>17</b>	<b>31</b>	<b>87</b>	<b>148</b>	<b>265</b>	<b>664</b>	<b>1 251</b>	<b>2 260</b>	
		<b>M</b>	<b>3 806</b>	<b>2</b>	-	-	-	<b>1</b>	<b>7</b>	<b>4</b>	<b>11</b>	<b>10</b>	<b>25</b>	<b>38</b>	<b>46</b>	<b>72</b>	<b>91</b>	<b>189</b>	<b>290</b>	<b>406</b>	<b>631</b>	<b>934</b>	<b>1 049</b>	
I30.0	Akut icke specifik idiopatisk perikardit	M	2	-	-	-	-	-	-	-	-	-	-	-	-	1	-	1	-	-	-	-	-	
I30.1	Akut infektiös perikardit utan tamponad	Kv	1	-	-	-	-	-	-	-	-	-	-	-	-	-	1	-	-	-	-	-	-	
I30.8	Andra specificerade former av akut perikardit	Kv	1	-	-	-	-	-	-	-	-	-	-	-	-	-	-	-	-	-	-	1	-	
		M	1	-	-	-	-	-	-	-	-	-	-	-	-	-	-	-	1	-	-	-	-	
I30.9	Akut perikardit, ospecificerad	Kv	1	-	-	-	-	-	-	-	-	-	-	-	-	-	1	-	-	-	-	-	-	
		M	1	-	-	-	-	-	-	-	-	-	-	-	-	-	-	-	1	-	-	-	-	
I31.1	Kronisk konstruktiv perikardit	M	3	-	-	-	-	-	-	-	-	-	-	-	-	-	-	1	-	1	1	-	-	
I31.3	Utgjutning i perikardiet	Kv	3	-	-	-	-	-	-	-	-	-	-	-	-	-	-	-	-	-	2	1	-	
		M	1	-	-	-	-	-	-	-	-	-	-	-	-	-	-	-	1	-	-	-	-	
I31.9	Sjukdom i perikardiet, ospecificerad	Kv	3	-	-	-	-	-	-	-	-	-	-	-	-	-	-	-	-	1	1	1	-	
		M	8	-	-	-	-	-	-	-	-	-	-	-	-	1	2	1	1	-	2	1	-	
I33.0	Akut och subakut infektiös endokardit	Kv	10	-	-	-	-	-	-	-	-	-	-	-	-	1	-	-	-	4	2	2	1	
		M	19	-	-	-	-	-	-	-	-	1	-	2	3	-	1	1	4	2	2	3	-	



Tabell 4A. Döda 2014 efter underliggande dödsorsak enligt ICD:s detaljlista, kön och ålder. Antal

ICD-10	Dödsorsak	Kön	Total	Ålder																			
				0	1-4	5-9	10-14	15-19	20-24	25-29	30-34	35-39	40-44	45-49	50-54	55-59	60-64	65-69	70-74	75-79	80-84	85-89	90-
I33.9	Akut och subakut endokardit, ospecificerad	Kv	2	-	-	-	-	-	-	-	-	-	-	-	-	-	-	1	-	-	1	-	-
		M	2	-	-	-	-	-	-	-	-	-	1	-	-	-	-	-	-	-	-	-	1
I34.0	Mitralisinsufficiens	Kv	54	-	-	-	-	-	-	-	-	-	-	-	-	-	-	2	-	4	10	17	21
		M	42	-	-	-	-	-	-	-	-	-	-	-	-	1	2	6	6	7	12	8	
I34.1	Prolaps av mitralisklaffen	Kv	3	-	-	-	-	-	-	-	-	-	-	-	-	-	-	1	-	-	2	-	-
		M	2	-	-	-	-	-	-	-	-	-	-	1	-	-	-	-	-	-	1	-	-
I34.2	Icke reumatisk mitralisstenos	Kv	1	-	-	-	-	-	-	-	-	-	-	-	-	-	-	-	-	-	-	1	-
		M	1	-	-	-	-	-	-	-	-	-	-	-	-	-	-	-	-	-	1	-	-
I34.8	Andra specificerade icke reumatiska mitralisklaffsjukdomar	M	1	-	-	-	-	-	-	-	-	-	-	-	-	-	-	-	-	-	-	1	-
I34.9	Icke reumatisk mitralisklaffsjukdom, ospecificerad	Kv	1	-	-	-	-	-	-	-	-	-	-	-	-	-	-	-	-	-	-	1	-
		M	1	-	-	-	-	-	-	-	-	-	-	-	-	1	-	-	-	-	-	-	-
I35.0	Aortastenos	Kv	396	-	-	-	-	-	-	-	-	-	-	-	1	-	-	3	18	21	66	126	161
		M	273	-	-	-	-	-	-	-	-	1	-	1	5	7	6	21	26	52	76	78	
I35.1	Aortainsufficiens	Kv	19	-	-	-	-	-	-	-	-	-	-	-	-	-	-	1	-	2	6	6	4
		M	24	-	-	-	-	-	-	-	-	-	-	-	-	-	-	4	2	1	7	8	2
I35.2	Aortastenos med aortainsufficiens	Kv	9	-	-	-	-	-	-	-	-	-	-	-	-	-	-	1	-	-	4	4	
		M	11	-	-	-	-	-	-	-	-	-	-	-	-	-	-	1	4	1	2	3	
I35.8	Andra specificerade aortaklaffsjukdomar	Kv	3	-	-	-	-	-	-	-	-	-	-	-	-	-	-	-	-	-	2	1	
		M	7	-	-	-	-	-	-	-	-	-	-	-	-	-	-	1	3	1	1	1	
I35.9	Aortaklaffsjukdom, ospecificerad	Kv	26	-	-	-	-	-	-	-	-	-	-	-	-	1	-	-	1	2	12	10	
		M	38	-	-	-	-	-	-	-	-	-	1	1	1	1	2	2	3	11	12	4	
I37.8	Andra specificerade pulmonalklaffsjukdomar	M	1	-	-	-	-	-	-	-	-	-	-	-	-	-	1	-	-	-	-	-	
I38.	Endokardit, icke specificerad klaff	Kv	70	-	-	-	-	-	1	-	-	-	-	1	-	1	1	3	2	14	20	26	
		M	66	-	-	-	-	-	-	-	-	2	-	3	-	6	7	4	6	14	14	10	
I40.0	Infektiös myokardit	M	1	-	-	-	-	-	-	-	-	-	-	-	1	-	-	-	-	-	-	-	
I40.8	Annan akut myokardit	M	4	-	-	-	-	1	-	1	-	-	1	-	-	-	1	-	-	-	-	-	
I40.9	Akut myokardit, ospecificerad	Kv	7	-	-	-	-	1	1	-	-	-	1	-	1	1	2	-	-	-	-	-	
		M	17	2	-	-	-	1	1	1	-	1	2	3	2	1	1	-	-	-	-	-	
I42.0	Dilaterad kardiomyopati	Kv	34	-	-	-	-	-	-	-	-	1	-	1	2	1	2	6	3	6	6	4	2
		M	110	-	-	-	-	1	1	1	-	3	4	5	11	12	13	10	15	23	7	4	
I42.1	Obstruktiv hypertrofisk kardiomyopati	Kv	6	1	-	-	-	-	-	-	1	-	-	-	-	1	-	-	1	-	2	-	
		M	2	-	-	-	-	-	-	-	-	-	-	-	-	-	-	-	-	1	1	-	
I42.2	Annan hypertrofisk kardiomyopati	Kv	14	1	-	-	-	-	-	-	-	-	1	-	-	-	2	-	2	3	3	2	
		M	28	-	-	-	-	-	-	-	-	2	3	1	4	3	2	1	1	6	2	3	
I42.3	Endomyokardiell sjukdom	M	1	-	-	-	-	-	-	-	-	-	-	-	-	-	-	-	-	1	-	-	
I42.4	Endokardiell fibroelastos	Kv	1	-	-	-	-	-	-	-	-	-	-	1	-	-	-	-	-	-	-	-	
I42.6	Alkoholkardiomyopati	Kv	3	-	-	-	-	-	-	-	-	-	-	2	-	-	1	-	-	-	-	-	
		M	30	-	-	-	-	-	-	-	-	1	-	2	3	6	3	8	5	1	1	-	
I42.8	Andra specificerade kardiomyopatier	Kv	2	-	-	-	-	-	-	-	-	-	-	-	-	1	-	-	-	1	-	-	
		M	2	-	-	-	-	-	-	-	-	-	1	-	-	1	-	-	-	-	-	-	
I42.9	Kardiomyopati, ospecificerad	Kv	32	-	-	-	-	-	-	-	-	-	3	2	3	1	1	5	4	3	2	8	
		M	58	-	-	-	-	2	-	1	-	-	-	4	6	4	7	9	9	6	7	3	
I44.0	Atrioventrikulärt block, första graden	Kv	1	-	-	-	-	-	-	-	-	-	-	-	-	-	-	-	1	-	-	-	

Tabell 4A. Döda 2014 efter underliggande dödsorsak enligt ICD:s detaljlista, kön och ålder. Antal

ICD-10	Dödsorsak	Kön	Total	Ålder																						
				0	1-4	5-9	10-14	15-19	20-24	25-29	30-34	35-39	40-44	45-49	50-54	55-59	60-64	65-69	70-74	75-79	80-84	85-89	90-			
I44.1	Atrioventrikulärt block, andra graden	Kv	1	-	-	-	-	-	-	-	-	-	-	-	-	-	-	-	-	-	-	-	-	-	1	
		M	3	-	-	-	-	-	-	-	-	-	-	-	-	-	-	-	-	-	-	-	-	-	1	2
I44.2	Atrioventrikulärt block, totalt	Kv	16	-	-	-	-	-	-	-	-	-	-	-	-	-	-	-	-	-	-	-	-	1	4	11
		M	16	-	-	-	-	-	-	-	-	-	-	-	-	-	1	2	1	1	4	3	-	-	-	4
I44.3	Annat och icke specificerat atrioventrikulärt block	Kv	3	-	-	-	-	-	-	-	-	-	-	-	-	-	-	-	-	-	-	-	-	-	-	3
		M	3	-	-	-	-	-	-	-	-	-	-	-	-	-	-	-	-	-	-	-	-	-	1	2
I45.2	Bifascikulärt block	Kv	2	-	-	-	-	-	-	-	-	-	-	-	-	-	-	-	-	-	-	-	-	-	-	2
I45.5	Annat specificerat hjärtblock	Kv	1	-	-	-	-	-	-	-	-	-	-	-	-	-	-	-	-	-	-	-	-	-	-	-
I45.6	Pre-excitationssyndrom	M	1	-	-	-	-	-	-	-	-	-	-	-	-	-	-	-	1	-	-	-	-	-	-	-
I45.9	Retledningsrubbnig, ospecificerad	Kv	3	-	-	-	-	-	-	-	-	-	-	-	-	-	-	-	-	-	-	-	-	2	-	1
		M	1	-	-	-	-	-	-	-	-	-	-	-	-	-	-	-	-	-	-	-	-	-	1	-
I46.1	Plötslig hjärtdöd	Kv	8	-	-	-	-	-	-	-	-	-	-	-	-	-	-	-	-	-	-	-	-	1	1	6
		M	14	-	-	-	-	-	1	-	-	-	-	1	-	-	-	2	6	1	1	2	-	-	-	
I46.9	Hjärtstillestånd, ospecificerat	Kv	93	-	-	-	-	-	-	-	-	-	-	-	-	1	2	4	10	8	14	24	30	-	-	30
		M	91	-	-	-	-	-	-	-	-	1	-	1	-	1	7	12	18	25	13	13	-	-	-	
I47.1	Paroxysmal supraventrikulär takykardi	Kv	1	-	-	-	-	-	-	-	-	-	-	-	-	-	-	-	-	-	-	-	-	-	-	1
		M	2	-	-	-	-	-	-	-	-	-	-	-	-	-	-	-	-	-	-	-	-	1	-	1
I47.2	Kammartakykardi, torsades des pointes	Kv	2	-	-	-	-	-	-	-	-	-	-	-	-	-	-	-	1	-	-	-	-	-	-	1
		M	5	-	-	-	-	-	-	-	-	-	-	-	-	-	-	-	1	-	1	-	-	2	1	
I47.9	Paroxysmal takykardi, ospecificerad	M	1	-	-	-	-	-	-	-	-	-	-	-	-	-	-	-	-	-	-	-	-	-	-	1
I48.0	Paroxysmalt förmaksflimmer	Kv	49	-	-	-	-	-	-	-	-	-	-	-	-	-	-	2	1	1	8	13	24	-	-	24
		M	24	-	-	-	-	-	-	-	-	-	-	-	-	-	-	1	1	3	3	11	5	-	-	
I48.1	Persisterande förmaksflimmer	Kv	1	-	-	-	-	-	-	-	-	-	-	-	-	-	-	-	-	-	-	-	-	-	-	1
		M	2	-	-	-	-	-	-	-	-	-	-	-	-	-	1	-	-	-	-	-	-	-	1	-
I48.2	Kroniskt förmaksflimmer	Kv	92	-	-	-	-	-	-	-	-	-	-	-	-	1	1	-	3	6	14	19	48	-	-	48
		M	70	-	-	-	-	-	-	-	-	-	-	-	-	-	-	2	2	6	10	23	27	-	-	
I48.9	Förmaksflimmer och förmaksfladder, ospecificerat	Kv	1 330	-	-	-	-	-	-	-	-	-	-	-	2	1	1	7	21	44	86	148	279	307	-	307
		M	896	-	-	-	-	-	-	-	-	-	-	-	2	1	7	21	44	86	148	279	307	-	-	
I49.0	Ventrikelflimmer och ventrikelfladder	Kv	7	-	-	-	-	-	-	-	-	-	-	-	-	1	-	-	1	-	1	-	1	1	3	-
		M	13	-	-	-	-	-	-	-	-	-	-	-	-	1	1	3	4	2	1	1	1	1	-	-
I49.5	Sick sinus syndrome	Kv	13	-	-	-	-	-	-	-	-	-	-	-	-	-	-	-	-	-	3	4	6	-	-	6
		M	11	-	-	-	-	-	-	-	-	-	-	-	-	1	-	-	-	-	1	3	6	-	-	
I49.8	Kardiell ersättningsrytm	Kv	29	-	-	-	-	-	-	-	1	-	-	1	-	-	-	1	-	1	4	9	12	-	-	12
		M	20	-	-	-	-	-	-	-	-	-	-	-	-	-	-	2	1	4	3	5	5	-	-	
I49.9	Hjärtarytmi, ospecificerad	Kv	50	-	-	-	-	-	-	1	-	-	-	2	1	1	3	2	5	5	8	22	-	-	-	22
		M	61	-	-	-	-	-	-	1	-	-	2	1	2	5	3	5	5	9	11	17	-	-	-	
I50.0	Kronisk hjärtinsufficiens	Kv	10	-	-	-	-	-	-	-	-	-	-	-	-	-	-	1	1	3	3	2	-	-	-	2
		M	9	-	-	-	-	-	-	-	-	-	-	-	1	-	-	-	3	5	-	-	-	-	-	-
I50.1	Vänsterhjärtsvikt	Kv	98	-	-	-	-	-	-	-	-	-	-	-	2	1	4	8	7	11	30	35	-	-	-	35
		M	91	-	-	-	-	-	-	-	-	1	-	1	1	4	11	8	18	20	27	-	-	-	-	
I50.9	Hjärtinsufficiens, ospecificerad	Kv	1 904	-	-	-	-	-	-	-	-	1	-	1	-	2	24	38	97	253	478	1 010	-	-	-	1 010
		M	1 328	-	-	-	-	-	-	2	-	2	3	2	2	7	47	90	144	223	351	455	-	-	-	
I51.0	Förvärvad septumdefekt i hjärtat	Kv	1	-	-	-	-	-	-	-	-	-	-	-	-	-	-	-	-	-	-	-	-	-	-	1
		M	1	-	-	-	-	-	-	-	-	-	-	-	-	-	-	-	1	-	-	-	-	-	-	-

Tabell 4A. Döda 2014 efter underliggande dödsorsak enligt ICD:s detaljlista, kön och ålder. Antal

ICD-10	Dödsorsak	Kön	Total	Ålder																				
				0	1-4	5-9	10-14	15-19	20-24	25-29	30-34	35-39	40-44	45-49	50-54	55-59	60-64	65-69	70-74	75-79	80-84	85-89	90-	
I51.3	Intrakardiell trombos som ej klassificeras annorstädes	Kv	5	-	-	-	-	-	-	-	-	-	-	-	-	-	1	-	-	1	-	2	-	1
		M	8	-	-	-	-	-	-	-	-	-	-	-	-	-	-	2	-	2	1	2	1	
I51.4	Myokardit, ospecificerad	Kv	26	-	-	-	-	-	-	-	-	-	1	2	1	-	4	3	5	1	2	1	6	
		M	33	-	-	-	-	-	1	-	1	2	2	-	4	7	1	3	5	4	-	2	1	
I51.5	Degenerativ hjärtmuskelförändring	Kv	5	-	-	-	-	-	-	-	-	-	-	-	-	-	1	-	1	1	1	1	-	1
		M	5	-	-	-	-	-	-	-	-	-	1	1	-	-	-	-	-	1	1	1	-	-
I51.6	Kardiovaskulär sjukdom, ospecificerad	Kv	208	-	-	-	-	-	-	-	-	-	-	-	-	-	-	3	4	18	28	55	100	
		M	165	-	-	-	-	-	-	-	-	1	-	-	-	-	-	9	11	28	25	44	47	
I51.7	Hjärtförstoring	Kv	41	-	-	-	1	-	-	-	1	2	2	3	1	3	6	7	2	2	3	4	4	
		M	132	-	-	-	-	-	2	1	2	4	9	11	13	19	18	24	15	5	5	3	1	
I51.8	Annan ofullständigt preciserad hjärtsjukdom	Kv	1	-	-	-	-	-	-	-	-	-	-	-	-	-	-	-	-	-	-	1	-	
		M	2	-	-	-	-	-	-	-	-	-	-	-	1	1	-	-	-	-	-	-	-	
I51.9	Hjärtsjukdom, ospecificerad	Kv	63	-	-	-	-	-	-	-	-	-	-	-	-	-	1	1	5	6	8	15	27	
		M	41	-	-	-	-	-	-	-	1	-	-	-	-	-	3	1	8	5	8	7	8	
<b>I60-I69</b>	<b>Sjukdomar i hjärnans kärl</b>	<b>Kv</b>	<b>3 731</b>	<b>1</b>	<b>1</b>	<b>1</b>	<b>-</b>	<b>1</b>	<b>-</b>	<b>2</b>	<b>1</b>	<b>2</b>	<b>2</b>	<b>14</b>	<b>20</b>	<b>35</b>	<b>59</b>	<b>117</b>	<b>171</b>	<b>322</b>	<b>589</b>	<b>968</b>	<b>1 425</b>	
		<b>M</b>	<b>2 857</b>	<b>-</b>	<b>-</b>	<b>-</b>	<b>-</b>	<b>1</b>	<b>1</b>	<b>2</b>	<b>3</b>	<b>3</b>	<b>10</b>	<b>25</b>	<b>24</b>	<b>70</b>	<b>104</b>	<b>200</b>	<b>287</b>	<b>366</b>	<b>559</b>	<b>632</b>	<b>570</b>	
I60.0	Subaraknoidalblödning från karotissifonen eller karotisbifurkationen	Kv	3	-	-	-	-	-	-	-	-	-	-	-	-	-	1	1	-	1	-	-	-	
		M	4	-	-	-	-	-	1	-	-	-	-	-	-	1	1	-	-	-	1	-	-	
I60.2	Subaraknoidalblödning från arteria communicans anterior	Kv	2	-	-	-	-	-	-	-	-	-	-	-	-	-	-	1	-	-	-	1	-	
		M	2	-	-	-	-	-	-	-	-	-	-	-	-	1	1	-	-	-	-	-	-	
I60.3	Subaraknoidalblödning från arteria communicans posterior	M	1	-	-	-	-	-	-	-	-	-	-	-	-	-	-	-	-	1	-	-	-	
		Kv	1	-	-	-	-	-	-	-	-	-	-	-	-	-	-	-	-	1	-	-	-	
I60.4	Subaraknoidalblödning från arteria basilaris	Kv	1	-	-	-	-	-	-	-	-	-	-	-	-	-	-	-	-	1	-	-	-	
		M	1	-	-	-	-	-	-	-	-	-	-	1	-	-	-	-	-	-	-	-	-	
I60.6	Subaraknoidalblödning från andra intrakraniella artärer	Kv	1	-	-	-	-	-	-	-	-	-	-	-	-	-	-	-	-	-	1	-	-	
		Kv	1	-	-	-	-	-	-	-	-	-	-	-	-	-	-	1	-	-	-	-	-	
I60.7	Subaraknoidalblödning från icke specificerad intrakraniell artär	M	1	-	-	-	-	-	-	-	-	-	-	-	-	-	-	1	-	-	-	-	-	
		M	1	-	-	-	-	-	-	-	-	-	-	-	-	-	-	1	-	-	-	-	-	
I60.8	Annan subaraknoidalblödning	M	1	-	-	-	-	-	-	-	-	-	-	-	-	-	-	1	-	-	-	-	-	
		Kv	113	1	-	-	-	-	-	-	1	-	1	6	5	10	7	15	13	14	16	15	9	
I60.9	Subaraknoidalblödning, ospecificerad	M	83	-	-	-	-	-	-	-	1	2	5	3	9	12	6	13	8	12	10	2		
		Kv	7	-	-	-	-	-	-	-	-	-	-	-	-	-	1	-	-	1	4	1	-	
I61.0	Djup intracerebral blödning i storhjärnhemisfär	M	7	-	-	-	-	-	-	-	-	-	-	-	-	-	2	1	1	1	-	2		
		Kv	1	-	-	-	-	-	-	-	-	-	-	-	-	-	1	-	-	-	-	-	-	
I61.1	Ytlig intracerebral blödning i storhjärnhemisfär	M	3	-	-	-	-	-	-	-	-	-	-	-	-	1	-	-	-	1	1	-	-	
		Kv	5	-	-	-	-	-	-	-	-	-	-	1	-	-	-	-	-	1	3	-	-	
I61.2	Intracerebral blödning i storhjärnhemisfär, ospecificerad	M	2	-	-	-	-	-	-	-	-	-	-	-	-	-	1	-	-	1	-	-	-	
		Kv	17	-	-	-	-	-	-	-	-	-	-	2	1	-	1	2	3	3	1	4		
I61.3	Intracerebral blödning i hjärnstammen	M	21	-	-	-	-	-	-	-	-	1	2	3	2	1	4	1	4	2	1	-	-	
		Kv	22	-	-	-	-	-	-	-	-	-	-	-	1	2	-	2	4	9	1	3		
I61.4	Intracerebellär blödning	M	19	-	-	-	-	-	-	-	-	-	-	-	-	3	5	5	2	1	3	-	-	
		Kv	6	-	-	-	-	-	-	-	-	-	-	-	-	-	2	-	-	1	-	3		
I61.5	Intraventrikulär blödning	M	11	-	-	-	-	-	-	-	-	-	-	-	-	-	2	3	-	3	2	1		
		Kv	2	-	-	-	-	-	-	-	-	-	-	1	-	-	-	-	-	1	-	-	-	
I61.6	Intracerebral blödning med multipel lokalisation	Kv	2	-	-	-	-	-	-	-	-	-	-	1	-	-	-	-	-	1	-	-	-	

Tabell 4A. Döda 2014 efter underliggande dödsorsak enligt ICD:s detaljlista, kön och ålder. Antal

ICD-10	Dödsorsak	Kön	Total	Ålder																				
				0	1-4	5-9	10-14	15-19	20-24	25-29	30-34	35-39	40-44	45-49	50-54	55-59	60-64	65-69	70-74	75-79	80-84	85-89	90-	
I61.8	Annan specificerad intracerebral blödning	Kv	1	-	-	-	-	-	-	-	-	-	-	-	-	-	1	-	-	-	-	-	-	-
		M	1	-	-	-	-	-	-	-	-	-	-	-	-	-	-	-	1	-	-	-	-	-
I61.9	Intracerebral blödning, ospecificerad	Kv	431	-	-	-	-	-	-	-	2	-	2	1	6	4	10	13	30	33	56	90	85	99
		M	488	-	-	-	-	-	-	-	2	2	-	2	9	6	29	34	58	71	62	73	89	51
I62.0	Subdural blödning	Kv	32	-	-	-	-	-	-	-	-	-	-	-	-	1	-	1	1	2	4	6	7	10
		M	45	-	-	-	-	-	-	-	-	-	1	-	1	3	1	2	3	6	11	11	6	
I62.1	Ikke traumatisk extradural blödning	M	1	-	-	-	-	-	-	-	-	-	-	-	-	-	1	-	-	-	-	-	-	-
I62.9	Intrakraniell blödning ospecificerad	Kv	15	-	-	-	-	-	-	-	-	-	-	-	-	-	-	1	3	-	3	5	3	3
		M	13	-	-	-	-	-	-	-	-	1	1	1	1	-	1	1	3	2	1	1	-	
I63.0	Cerebral infarkt orsakad av trombos i precerebrala artärer	Kv	15	-	-	-	-	-	-	-	-	-	-	-	-	-	1	-	3	5	2	3	1	
		M	21	-	-	-	-	-	-	-	-	1	-	2	2	2	-	6	3	2	2	1	-	
I63.2	Cerebral infarkt orsakad av icke specificerad ocklusion eller stenosis i precerebrala artärer	Kv	12	-	-	-	-	-	-	-	-	-	-	-	-	-	1	2	-	1	1	4	3	
		M	21	-	-	-	-	-	-	-	-	-	-	-	-	-	2	2	2	1	10	2	2	
I63.3	Cerebral infarkt orsakad av trombos i cerebrala artärer	Kv	22	-	-	-	-	-	-	-	-	-	-	-	-	-	1	-	2	-	6	6	7	
		M	13	-	-	-	-	-	-	-	-	-	-	-	1	1	-	2	2	4	-	1	2	
I63.4	Cerebral infarkt orsakad av emboli i cerebrala artärer	Kv	34	-	-	-	-	-	-	-	-	-	-	-	1	-	2	2	2	1	7	17		
		M	9	-	-	-	-	-	-	-	-	-	-	-	-	-	-	1	-	-	2	5	1	
I63.5	Cerebral infarkt orsakad av icke specificerad ocklusion eller stenosis i cerebrala artärer	Kv	88	-	-	-	-	-	-	-	-	-	-	-	-	-	-	1	4	7	16	27	33	
		M	60	-	-	-	-	1	-	-	-	-	-	-	-	1	3	4	15	6	10	11	9	
I63.6	Cerebral infarkt orsakad av cerebral venös trombos, icke varig	Kv	1	-	-	-	-	-	-	-	-	-	-	1	-	-	-	-	-	-	-	-	-	-
I63.8	Annan specificerad cerebral infarkt	Kv	1	-	-	-	-	-	-	-	-	-	-	-	-	-	-	-	-	-	-	-	-	1
		M	1	-	-	-	-	-	-	-	-	-	-	-	-	-	-	-	1	-	-	-	-	-
I63.9	Cerebral infarkt, ospecificerad	Kv	719	-	1	1	-	1	-	-	-	-	-	-	3	1	10	22	37	64	110	200	269	
		M	463	-	-	-	-	-	-	-	1	-	3	2	2	7	15	30	42	75	93	100	93	
I64.	Akut cerebrovaskulär sjukdom ej specificerad som blödning eller infarkt	Kv	1 035	-	-	-	-	-	-	-	-	-	-	-	-	-	3	9	12	37	77	160	291	446
		M	673	-	-	-	-	-	-	-	-	-	-	-	1	4	14	26	43	90	137	167	191	
I67.0	Dissektion av cerebrala artärer, icke brutna	Kv	1	-	-	-	-	-	-	-	-	-	-	-	-	-	-	-	-	1	-	-	-	-
I67.1	Cerebralt aneurysm, icke brutet	Kv	3	-	-	-	-	-	-	-	-	-	-	-	-	-	-	1	-	1	-	-	1	-
		M	2	-	-	-	-	-	-	-	-	-	-	-	-	-	-	1	1	-	-	-	-	-
I67.2	Cerebral ateroskleros	Kv	24	-	-	-	-	-	-	-	-	-	-	-	-	-	-	-	-	1	3	8	12	
		M	14	-	-	-	-	-	-	-	-	-	-	1	-	-	-	-	1	2	5	3	2	
I67.3	Progressiv vaskulär leukoencefalopati	Kv	1	-	-	-	-	-	-	-	-	-	-	-	-	-	-	-	-	-	-	-	-	1
		M	2	-	-	-	-	-	-	-	-	-	-	1	-	-	-	1	-	-	-	-	-	-
I67.4	Hypertensiv encefalopati	Kv	1	-	-	-	-	-	-	-	-	-	-	-	-	-	-	-	-	-	-	-	-	1
I67.5	Moyamoyasjukdom	Kv	1	-	-	-	-	-	-	-	-	-	-	-	-	1	-	-	-	-	-	-	-	-
I67.7	Cerebral arterit som ej klassificeras annorstädes	M	1	-	-	-	-	-	-	-	-	-	-	-	-	-	1	-	-	-	-	-	-	-
I67.8	Andra specificerade cerebrovaskulära sjukdomar	Kv	69	-	-	-	-	-	-	-	-	-	-	-	-	1	1	2	2	6	9	16	32	
		M	46	-	-	-	-	-	-	-	-	-	-	-	-	-	2	5	5	6	5	14	9	
I67.9	Cerebrovaskulär sjukdom, ospecificerad	Kv	248	-	-	-	-	-	-	-	-	-	-	-	-	-	2	3	5	10	37	75	116	
		M	140	-	-	-	-	-	-	-	-	-	-	-	-	-	-	7	9	13	28	42	41	

Tabell 4A. Döda 2014 efter underliggande dödsorsak enligt ICD:s detaljlista, kön och ålder. Antal

ICD-10	Dödsorsak	Kön	Total	Ålder																				
				0	1-4	5-9	10-14	15-19	20-24	25-29	30-34	35-39	40-44	45-49	50-54	55-59	60-64	65-69	70-74	75-79	80-84	85-89	90-	
I69.0	Sena effekter av subaraknoidalblödning	Kv	12	-	-	-	-	-	-	-	-	-	-	-	-	1	2	-	1	1	3	2	2	
		M	10	-	-	-	-	-	-	-	-	-	-	-	-	-	-	-	6	2	1	1	-	
I69.1	Sena effekter av intracerebral blödning	Kv	35	-	-	-	-	-	-	-	-	-	-	-	1	-	-	3	2	5	6	7	11	
		M	46	-	-	-	-	-	-	-	-	-	-	-	-	2	3	5	5	6	11	7	7	
I69.2	Sena effekter av annan icke traumatisk intrakraniell blödning	Kv	6	-	-	-	-	-	-	-	-	-	-	-	-	-	-	1	-	2	-	-	3	
		M	4	-	-	-	-	-	-	-	-	-	-	-	-	-	-	-	-	2	1	1	-	
I69.3	Sena effekter av cerebral infarkt	Kv	127	-	-	-	-	-	-	-	-	-	-	-	-	2	2	1	2	9	21	34	56	
		M	114	-	-	-	-	-	-	-	-	-	-	1	-	-	1	7	16	12	22	28	27	
I69.4	Sena effekter av cerebrovaskulär sjukdom, ej specificerad som blödning eller infarkt	Kv	401	-	-	-	-	-	-	-	-	-	-	-	-	-	-	12	14	33	54	115	173	
		M	376	-	-	-	-	-	-	-	-	-	-	1	3	2	15	26	45	94	102	88		
I69.8	Sena effekter av andra och icke specificerade cerebrovaskulära sjukdomar	Kv	212	-	-	-	-	-	-	-	-	-	-	-	2	-	-	4	4	13	26	53	110	
		M	138	-	-	-	-	-	-	-	-	-	-	3	4	4	6	11	13	31	30	36		
<b>I70-I79</b>	<b>Sjukdomar i artärer, arterioler (småartärer) och kapillärer</b>	<b>Kv</b>	<b>844</b>	-	-	-	-	-	-	-	<b>1</b>	<b>1</b>	<b>1</b>	<b>2</b>	<b>1</b>	<b>4</b>	<b>23</b>	<b>42</b>	<b>75</b>	<b>94</b>	<b>140</b>	<b>188</b>	<b>272</b>	
		<b>M</b>	<b>816</b>	-	-	-	-	-	-	-	<b>3</b>	<b>1</b>	<b>1</b>	-	<b>11</b>	<b>15</b>	<b>20</b>	<b>35</b>	<b>49</b>	<b>101</b>	<b>116</b>	<b>148</b>	<b>181</b>	<b>135</b>
I70.0	Ateroskleros i aorta	Kv	1	-	-	-	-	-	-	-	-	-	-	-	-	-	1	-	-	-	-	-	-	
		M	1	-	-	-	-	-	-	-	-	-	-	-	-	-	-	1	-	-	-	-	-	
I70.2	Ateroskleros i extremitetsartärer	Kv	35	-	-	-	-	-	-	-	-	-	-	-	-	-	-	1	-	1	2	4	12	15
		M	15	-	-	-	-	-	-	-	-	-	-	-	-	-	-	-	2	1	2	4	6	
I70.9	Generaliserad och icke specificerad ateroskleros	Kv	301	-	-	-	-	-	-	-	-	-	-	-	-	2	1	8	10	18	41	75	146	
		M	199	-	-	-	-	-	-	-	-	-	-	2	3	3	6	7	15	19	37	57	50	
I71.0	Dissektion av aorta	Kv	101	-	-	-	-	-	-	-	-	-	1	1	-	2	12	11	15	12	21	18	8	
		M	119	-	-	-	-	-	-	1	1	-	-	9	6	9	10	18	16	16	16	11	6	
I71.1	Torakalt aortaaneurysm, brustet	Kv	31	-	-	-	-	-	-	-	1	-	-	1	-	-	-	2	9	4	8	5	1	
		M	28	-	-	-	-	-	-	1	-	1	-	-	2	-	1	2	3	4	8	3	3	
I71.2	Torakalt aortaaneurysm, icke brustet	Kv	8	-	-	-	-	-	-	-	-	-	-	-	-	-	1	-	3	2	-	1	1	
		M	11	-	-	-	-	-	-	-	-	-	-	-	1	1	1	1	1	3	2	1	-	
I71.3	Bukaortaaneurysm, brustet	Kv	66	-	-	-	-	-	-	-	-	-	-	-	-	-	1	4	4	16	16	15	10	
		M	135	-	-	-	-	-	-	-	-	-	-	-	-	1	6	4	28	26	30	21	19	
I71.4	Bukaortaaneurysm, icke brustet	Kv	14	-	-	-	-	-	-	-	-	-	-	-	-	-	-	5	4	2	1	2		
		M	29	-	-	-	-	-	-	-	-	-	-	-	-	1	3	6	5	3	5	6		
I71.5	Torakoabdominellt aortaaneurysm, brustet	Kv	3	-	-	-	-	-	-	-	-	-	-	-	-	-	-	-	-	-	1	2	-	
		M	3	-	-	-	-	-	-	-	-	-	-	-	-	-	-	-	1	-	1	-	1	
I71.6	Torakoabdominellt aortaaneurysm, icke brustet	Kv	2	-	-	-	-	-	-	-	-	-	-	-	-	2	-	-	-	-	-	-	-	
		M	4	-	-	-	-	-	-	-	-	-	-	-	-	1	-	-	2	-	-	-	1	
I71.8	Aortaaneurysm med icke specificerad lokalisation, brustet	Kv	93	-	-	-	-	-	-	-	-	-	-	-	-	-	-	8	13	20	22	20	10	
		M	123	-	-	-	-	-	-	-	-	-	-	-	2	3	4	7	14	18	21	40	14	
I71.9	Aortaaneurysm med icke specificerad lokalisation, icke brustet	Kv	19	-	-	-	-	-	-	-	-	-	-	-	-	-	2	3	1	2	6	3	2	
		M	27	-	-	-	-	-	-	-	-	-	-	1	1	2	1	3	4	6	5	4		
I72.2	Aneurysm och dissektion i njurartär	M	4	-	-	-	-	-	-	-	-	-	-	-	-	-	-	1	-	1	1	-	1	
I72.3	Aneurysm och dissektion i arteria iliaca	Kv	1	-	-	-	-	-	-	-	-	-	-	-	-	-	-	-	-	-	1	-	-	
		M	5	-	-	-	-	-	-	-	-	-	-	-	-	-	-	-	-	-	2	2	1	

Tabell 4A. Döda 2014 efter underliggande dödsorsak enligt ICD:s detaljlista, kön och ålder. Antal

ICD-10	Dödsorsak	Kön	Total	Ålder																				
				0	1-4	5-9	10-14	15-19	20-24	25-29	30-34	35-39	40-44	45-49	50-54	55-59	60-64	65-69	70-74	75-79	80-84	85-89	90-	
I72.6	Aneurysm och dissektion i arteria vertebralis	M	1	-	-	-	-	-	-	-	-	-	-	-	-	-	-	-	1	-	-	-	-	
I72.8	Aneurysm och dissektion i andra specificerade artärer	Kv	2	-	-	-	-	-	-	-	-	-	-	-	-	-	-	-	1	-	-	-	1	
		M	1	-	-	-	-	-	-	-	-	-	-	-	-	-	-	-	-	1	-	-	-	
I72.9	Aneurysm och dissektion med icke specificerad lokalisering	Kv	1	-	-	-	-	-	-	-	-	-	-	-	-	-	-	-	1	-	-	-	-	
		M	4	-	-	-	-	-	-	-	-	-	-	-	-	-	-	1	1	-	2	-	-	
I73.9	Perifer vasculär sjukdom, ospecificerad	Kv	111	-	-	-	-	-	-	-	-	1	-	-	1	-	2	5	3	8	8	29	54	
		M	72	-	-	-	-	-	-	-	-	-	-	-	-	1	2	5	9	14	23	18		
I74.0	Emboli och trombos i bukaorta	M	1	-	-	-	-	-	-	-	-	-	-	-	-	-	-	-	-	-	-	-	1	
I74.1	Emboli och trombos i andra och icke specificerade delar av aorta	Kv	4	-	-	-	-	-	-	-	-	-	-	-	-	-	-	-	1	2	1	-	-	
		M	4	-	-	-	-	-	-	1	-	-	-	-	-	-	-	1	1	-	-	1	-	
I74.2	Emboli och trombos i övre extremitetsartärer	Kv	1	-	-	-	-	-	-	-	-	-	-	-	-	-	-	-	-	-	-	-	1	
I74.3	Emboli och trombos i nedre extremitetsartärer	Kv	13	-	-	-	-	-	-	-	-	-	-	-	-	-	-	-	1	3	3	3	3	
		M	5	-	-	-	-	-	-	-	-	-	-	-	-	-	-	-	1	1	-	2	1	
I74.5	Emboli och trombos i arteria iliaca	Kv	2	-	-	-	-	-	-	-	-	-	-	-	-	-	-	-	-	-	1	1	-	
I74.8	Emboli och trombos i andra specificerade artärer	M	1	-	-	-	-	-	-	-	-	-	-	-	-	-	-	-	1	-	-	-	-	
I74.9	Emboli och trombos i icke specificerad artär	Kv	5	-	-	-	-	-	-	-	-	-	-	-	-	-	-	-	-	-	2	-	3	
		M	4	-	-	-	-	-	-	-	-	-	-	-	-	-	-	-	-	2	1	1	-	
I77.1	Artärstriktur	Kv	21	-	-	-	-	-	-	-	-	-	-	-	-	-	-	-	3	1	1	3	13	
		M	6	-	-	-	-	-	-	-	-	-	-	-	-	-	-	1	-	-	1	2	1	
I77.2	Artärruptur	Kv	2	-	-	-	-	-	-	-	-	-	-	-	-	-	-	-	1	-	1	-	-	
		M	2	-	-	-	-	-	-	-	-	-	-	-	-	-	-	-	2	-	-	-	-	
I77.6	Arterit, ospecificerad	Kv	7	-	-	-	-	-	-	-	-	-	-	-	-	-	-	1	3	-	1	-	2	
		M	10	-	-	-	-	-	-	-	-	-	-	-	-	-	1	1	-	3	-	3	2	
I77.9	Sjukdom i artärer och arterioler, ospecificerad	M	2	-	-	-	-	-	-	-	-	-	-	-	-	-	1	-	-	-	1	-	-	
<b>I80-I89</b>	<b>Sjukdomar i vener, lymfkärl och lymfkörtlar som ej klassificeras annorstädes</b>	<b>Kv</b>	<b>57</b>	-	-	-	-	-	-	-	-	-	-	-	1	-	2	3	-	2	7	14	18	10
		<b>M</b>	<b>63</b>	-	-	-	-	-	1	-	-	1	1	2	3	4	2	10	7	9	7	14	2	
I80.1	Flebit och tromboflebit i vena femoralis	Kv	2	-	-	-	-	-	-	-	-	-	-	-	-	-	-	-	-	-	2	-	-	
		M	4	-	-	-	-	-	-	-	-	1	-	-	-	-	-	1	1	1	-	-	-	
I80.2	Flebit och tromboflebit i andra djupa kärl i nedre extremiteterna	Kv	25	-	-	-	-	-	-	-	-	-	1	-	1	1	-	1	2	6	7	6	-	
		M	16	-	-	-	-	-	-	-	-	-	1	-	1	3	1	4	2	4	-	-	-	
I80.3	Flebit och tromboflebit i nedre extremiteterna, ospecificerad	Kv	5	-	-	-	-	-	-	-	-	-	-	-	-	-	-	-	1	1	1	2	-	
		M	10	-	-	-	-	-	1	-	-	-	1	-	2	-	1	-	2	2	1	-	-	
I80.8	Flebit och tromboflebit med annan specificerad lokalisering	M	2	-	-	-	-	-	-	-	-	-	-	1	-	-	1	-	-	-	-	-	-	
I81.	Trombos i portavenen	Kv	2	-	-	-	-	-	-	-	-	-	-	-	-	-	1	-	-	-	-	1	-	
		M	3	-	-	-	-	-	-	-	-	-	-	-	1	-	-	1	1	-	-	-	-	
I82.0	Budd-Chiaris syndrom	M	2	-	-	-	-	-	-	-	-	-	-	-	1	-	-	1	-	-	-	-	-	
I82.2	Emboli och trombos i vena cava	M	1	-	-	-	-	-	-	-	-	-	-	-	-	-	-	-	1	-	-	-	-	
I82.8	Emboli och trombos i andra specificerade vener	M	1	-	-	-	-	-	-	-	-	-	-	-	-	-	-	-	-	-	-	1	-	
I82.9	Venös emboli och trombos i icke specificerad ven	Kv	12	-	-	-	-	-	-	-	-	-	-	-	1	-	-	1	2	3	5	-	-	
		M	12	-	-	-	-	-	-	-	-	-	-	-	-	-	2	2	-	1	6	1	-	

Tabell 4A. Döda 2014 efter underliggande dödsorsak enligt ICD:s detaljlista, kön och ålder. Antal

ICD-10	Dödsorsak	Kön	Total	Ålder																				
				0	1-4	5-9	10-14	15-19	20-24	25-29	30-34	35-39	40-44	45-49	50-54	55-59	60-64	65-69	70-74	75-79	80-84	85-89	90-	
I83.0	Varicer i nedre extremiteterna med bensår	Kv	2	-	-	-	-	-	-	-	-	-	-	-	-	-	-	-	-	-	-	1	1	
		M	1	-	-	-	-	-	-	-	-	-	-	-	-	-	-	-	1	-	-	-	-	-
I83.2	Varicer i nedre extremiteterna med både bensår och inflammation	Kv	1	-	-	-	-	-	-	-	-	-	-	-	-	1	-	-	-	-	-	-	-	-
I83.9	Varicer i nedre extremiteterna utan uppgift om bensår eller inflammation	Kv	2	-	-	-	-	-	-	-	-	-	-	-	-	-	-	-	-	-	1	1	-	
		M	6	-	-	-	-	-	-	-	1	-	1	1	-	1	2	-	-	-	-	-	-	-
I85.0	Esofagusvaricer med blödning	Kv	1	-	-	-	-	-	-	-	-	-	-	-	-	-	-	1	-	-	-	-	-	
		M	6	-	-	-	-	-	-	-	1	-	1	1	-	1	2	-	-	-	-	-	-	-
I86.4	Varicer i magsäcken	M	1	-	-	-	-	-	-	-	-	-	-	-	-	-	-	-	-	-	-	1	-	
I87.2	Venös insufficiens	Kv	5	-	-	-	-	-	-	-	-	-	-	-	-	-	-	1	1	2	1	-	-	
		M	2	-	-	-	-	-	-	-	-	-	-	-	-	-	-	-	-	-	1	1	-	
I89.0	Annat lymfödem som ej klassificeras annorstädes	M	1	-	-	-	-	-	-	-	-	-	-	-	-	-	-	-	-	1	-	-	-	
I89.8	Andra specificerade icke infektiösa sjukdomar i lymfkärlen och lymfkörtlarna	M	1	-	-	-	-	-	-	-	-	-	-	-	-	-	-	-	-	1	-	-	-	
<b>I95-I99</b>	<b>Andra och icke specificerade sjukdomar i cirkulationsorganen</b>	<b>Kv</b>	<b>19</b>	-	-	-	-	-	-	-	-	-	-	-	-	<b>1</b>	<b>1</b>	-	<b>1</b>	<b>6</b>	<b>2</b>	<b>8</b>		
		<b>M</b>	<b>9</b>	-	-	-	-	-	-	-	-	-	-	-	-	-	<b>1</b>	-	-	<b>1</b>	-	<b>4</b>	<b>3</b>	
I95.9	Hypotoni, ospecificerad	Kv	1	-	-	-	-	-	-	-	-	-	-	-	-	-	-	-	-	1	-	-	-	
I99.	Andra och icke specificerade sjukdomar i cirkulationsorganen	Kv	18	-	-	-	-	-	-	-	-	-	-	-	-	1	1	-	1	5	2	8		
		M	9	-	-	-	-	-	-	-	-	-	-	-	-	1	-	-	1	-	4	3		
J00 - J99	KAPITEL 10. ANDNINGSGRANS SJUKDOMAR	Kv	2 777	-	-	-	-	1	1	3	-	2	10	12	27	87	196	261	376	478	573	750		
		M	2 775	3	1	1	-	1	2	2	4	1	11	14	25	38	87	191	305	416	547	575	551	
<b>J00-J06</b>	<b>Akuta infektioner i övre luftvägarna</b>	<b>Kv</b>	<b>13</b>	-	-	-	-	-	-	-	-	-	-	-	-	-	<b>2</b>	-	<b>2</b>	-	<b>2</b>	<b>7</b>		
		<b>M</b>	<b>9</b>	-	-	-	-	-	-	-	-	<b>1</b>	<b>1</b>	<b>1</b>	-	-	<b>1</b>	-	-	<b>1</b>	-	<b>3</b>	<b>1</b>	
J00.	Akut nasofaryngit	Kv	1	-	-	-	-	-	-	-	-	-	-	-	-	-	-	-	1	-	-	-	-	
		M	1	-	-	-	-	-	-	-	-	-	-	-	-	-	-	1	-	-	-	-	-	
J02.9	Akut faryngit, ospecificerad	Kv	1	-	-	-	-	-	-	-	-	-	-	-	-	-	-	-	-	-	-	1		
J03.9	Akut tonsillit, ospecificerad	Kv	1	-	-	-	-	-	-	-	-	-	-	-	-	-	1	-	-	-	-	-	-	
		M	1	-	-	-	-	-	-	-	-	1	-	-	-	-	-	-	-	-	-	-	-	
J04.2	Akut laryngotrakeit	M	1	-	-	-	-	-	-	-	-	-	1	-	-	-	-	-	-	-	-	-	-	
J06.9	Akut övre luftvägsinfektion, ospecificerad	Kv	10	-	-	-	-	-	-	-	-	-	-	-	-	-	-	-	2	-	2	6		
		M	6	-	-	-	-	-	-	-	-	-	-	-	1	-	-	-	-	-	1	3	1	
<b>J09-J18</b>	<b>Influensa och lunginflammation</b>	<b>Kv</b>	<b>858</b>	-	-	-	-	-	-	<b>1</b>	-	<b>1</b>	<b>4</b>	<b>4</b>	<b>7</b>	<b>13</b>	<b>15</b>	<b>32</b>	<b>48</b>	<b>116</b>	<b>196</b>	<b>421</b>		
		<b>M</b>	<b>948</b>	<b>3</b>	-	<b>1</b>	-	-	<b>2</b>	<b>1</b>	<b>3</b>	-	<b>6</b>	<b>9</b>	<b>12</b>	<b>10</b>	<b>20</b>	<b>34</b>	<b>53</b>	<b>94</b>	<b>159</b>	<b>213</b>	<b>328</b>	
J09.	Influensa orsakad av vissa identifierade influensavirus	Kv	3	-	-	-	-	-	-	-	-	-	1	-	-	-	-	-	-	2	-	-		
		M	9	-	-	1	-	-	-	-	-	-	1	-	3	2	-	-	1	1	-	-	-	
J10.0	Influensa med pneumoni, annat identifierat influensavirus	M	1	-	-	-	-	-	-	-	-	1	-	-	-	-	-	-	-	-	-	-		
J10.1	Influensa med andra respiratoriska manifestationer, annat identifierat influensavirus	M	4	-	-	-	-	-	-	-	-	1	-	-	-	-	1	-	-	1	-	1		
J11.0	Influensa med pneumoni, virus ej identifierat	Kv	5	-	-	-	-	-	-	-	-	-	-	-	-	-	1	-	1	-	2	1		
		M	5	-	-	-	-	1	-	-	-	-	-	-	-	-	-	-	1	1	2	-		
J11.1	Influensa med andra manifestationer i luftvägarna, virus ej identifierat	Kv	5	-	-	-	-	-	-	-	-	-	1	-	-	1	1	1	-	1	-	-		
		M	7	-	-	-	-	-	-	-	-	-	2	-	-	-	-	-	1	1	1	2		
J11.8	Influensa med andra manifestationer, virus ej identifierat	Kv	2	-	-	-	-	-	-	-	-	-	-	-	-	-	-	-	-	1	-	1		

Tabell 4A. Döda 2014 efter underliggande dödsorsak enligt ICD:s detaljlista, kön och ålder. Antal

ICD-10	Dödsorsak	Kön	Total	Ålder																				
				0	1-4	5-9	10-14	15-19	20-24	25-29	30-34	35-39	40-44	45-49	50-54	55-59	60-64	65-69	70-74	75-79	80-84	85-89	90-	
J12.1	Pneumoni orsakad av respiratoriskt syncytialvirus	M	1	-	-	-	-	-	-	-	-	-	-	-	-	-	-	-	-	-	-	1	-	-
J12.3	Pneumoni orsakad av humant metapneumovirus	Kv	1	-	-	-	-	-	-	-	-	-	-	-	-	-	-	-	-	-	-	-	1	-
J12.9	Viruspneumoni, ospecificerad	Kv	4	-	-	-	-	-	-	-	-	-	-	-	-	-	-	-	-	-	-	-	4	-
		M	9	2	-	-	-	-	-	-	-	-	1	-	1	-	1	-	-	1	1	-	2	-
J13.	Pneumoni orsakad av Streptococcus pneumoniae	Kv	7	-	-	-	-	-	-	-	-	-	-	-	-	-	2	-	-	1	1	-	3	1
		M	9	-	-	-	-	-	-	-	-	-	-	1	1	-	1	-	1	2	-	-	3	-
J14.	Pneumoni orsakad av Haemophilus influenzae	Kv	1	-	-	-	-	-	-	-	-	-	-	-	-	1	-	-	-	-	-	-	-	-
		M	1	-	-	-	-	-	-	-	-	-	-	-	-	-	-	-	1	-	-	-	-	-
J15.0	Pneumoni orsakad av Klebsiella pneumoniae	Kv	1	-	-	-	-	-	-	-	-	-	-	-	-	-	-	1	-	-	-	-	-	-
		M	1	-	-	-	-	-	-	-	-	-	-	-	-	-	-	-	-	1	-	-	-	1
J15.1	Pneumoni orsakad av Pseudomonas	Kv	1	-	-	-	-	-	-	-	-	-	-	-	-	-	-	-	-	-	1	-	-	-
		M	1	-	-	-	-	-	-	-	-	-	-	-	-	-	-	-	-	1	-	-	-	-
J15.5	Pneumoni orsakad av Escherichia coli	Kv	1	-	-	-	-	-	-	-	-	-	-	-	-	-	-	-	-	-	-	-	1	-
J15.8	Annan specificerad bakteriell pneumoni	M	1	-	-	-	-	-	-	-	-	-	-	-	-	-	1	-	-	-	-	-	-	-
J15.9	Bakteriell pneumoni, ospecificerad	Kv	25	-	-	-	-	-	-	-	-	-	-	-	-	-	1	1	1	1	3	5	13	-
		M	14	-	-	-	-	-	-	-	-	-	-	-	-	-	1	-	4	1	4	4	-	-
J18.0	Bronkopneumoni, ospecificerad	Kv	34	-	-	-	-	-	-	1	-	-	1	1	2	2	3	5	3	4	3	9	-	-
		M	50	-	-	-	-	-	1	1	2	-	2	1	3	2	4	5	8	5	6	4	6	-
J18.1	Lobär pneumoni, ospecificerad	Kv	7	-	-	-	-	-	-	-	-	-	1	1	-	1	2	1	-	-	-	1	-	-
		M	25	-	-	-	-	-	-	1	-	-	-	3	3	4	1	4	3	-	2	4	-	-
J18.2	Hypostatisk pneumoni, ospecificerad	Kv	5	-	-	-	-	-	-	-	-	-	-	1	-	-	-	-	-	1	1	2	-	-
		M	5	-	-	-	-	-	-	-	-	-	-	-	-	-	-	-	1	1	2	1	-	-
J18.8	Annan pneumoni orsakad av icke specificerad mikroorganism	Kv	1	-	-	-	-	-	-	-	-	-	-	-	-	-	-	-	-	-	-	-	1	-
		M	3	-	-	-	-	-	-	-	-	-	-	-	-	-	-	-	-	-	-	2	1	-
J18.9	Pneumoni, ospecificerad	Kv	755	-	-	-	-	-	-	-	-	-	1	-	1	4	8	5	23	43	102	177	391	-
		M	802	1	-	-	-	-	-	-	-	-	2	3	4	2	8	25	40	73	145	196	303	-
<b>J20-J22</b>	<b>Andra akuta infektioner i nedre luftvägarna</b>	<b>Kv</b>	<b>12</b>	-	-	-	-	-	-	-	-	-	-	-	-	1	1	-	-	1	2	7	-	-
		<b>M</b>	<b>10</b>	-	-	-	-	-	-	-	-	-	-	-	-	-	-	-	2	5	2	1	-	-
J20.8	Akut bronkit orsakad av andra specificerade organismer	Kv	1	-	-	-	-	-	-	-	-	-	-	-	-	-	-	-	-	-	-	1	-	-
J20.9	Akut bronkit, ospecificerad	Kv	6	-	-	-	-	-	-	-	-	-	-	-	-	1	-	-	-	-	1	1	3	-
		M	5	-	-	-	-	-	-	-	-	-	-	-	-	-	-	-	2	2	1	-	-	-
J22.	Icke specificerad akut infektion i nedre luftvägarna	Kv	5	-	-	-	-	-	-	-	-	-	-	-	-	-	1	-	-	-	1	3	-	-
		M	5	-	-	-	-	-	-	-	-	-	-	-	-	-	-	-	-	3	1	1	-	-
<b>J30-J39</b>	<b>Andra sjukdomar i övre luftvägarna</b>	<b>Kv</b>	<b>1</b>	-	-	-	-	-	-	-	-	-	-	-	-	-	-	-	-	-	-	1	-	-
		<b>M</b>	<b>5</b>	-	-	-	-	-	-	-	-	-	-	-	-	-	1	-	2	1	-	1	-	-
J34.8	Andra specificerade sjukdomar i näshåla och nässinus	M	1	-	-	-	-	-	-	-	-	-	-	-	-	-	1	-	-	-	-	-	-	-
J36.	Halsböld	M	1	-	-	-	-	-	-	-	-	-	-	-	-	-	-	-	1	-	-	-	-	-
J39.2	Andra sjukdomar i farynx	Kv	1	-	-	-	-	-	-	-	-	-	-	-	-	-	-	-	-	-	-	1	-	-
		M	2	-	-	-	-	-	-	-	-	-	-	-	-	-	-	-	-	-	1	-	1	-
J39.8	Andra specificerade sjukdomar i övre luftvägarna	M	1	-	-	-	-	-	-	-	-	-	-	-	-	-	-	-	1	-	-	-	-	-
<b>J40-J47</b>	<b>Kroniska sjukdomar i nedre luftvägarna</b>	<b>Kv</b>	<b>1 583</b>	-	-	-	-	-	-	1	-	1	3	4	17	66	153	202	290	294	318	234	-	-
		<b>M</b>	<b>1 281</b>	-	-	-	-	1	-	-	-	1	2	6	18	43	121	181	232	272	249	155	-	-



Tabell 4A. Döda 2014 efter underliggande dödsorsak enligt ICD:s detaljlsta, kön och ålder. Antal

ICD-10	Dödsorsak	Kön	Total	Ålder																					
				0	1-4	5-9	10-14	15-19	20-24	25-29	30-34	35-39	40-44	45-49	50-54	55-59	60-64	65-69	70-74	75-79	80-84	85-89	90-		
J40.	Bronkit icke specificerad som akut eller kronisk	Kv	9	-	-	-	-	-	-	-	-	-	-	-	-	1	-	1	2	-	-	-	-	2	3
		M	9	-	-	-	-	-	-	-	-	-	-	-	-	-	-	-	1	-	2	2	-	-	1
J41.1	Mukopurulent kronisk bronkit	Kv	3	-	-	-	-	-	-	-	-	-	-	-	-	-	-	-	2	-	-	-	-	-	1
J42.	Icke specificerad kronisk bronkit	Kv	5	-	-	-	-	-	-	-	-	-	-	-	-	-	-	-	-	1	-	-	-	1	3
		M	8	-	-	-	-	-	-	-	-	-	-	-	-	-	-	-	-	-	2	-	-	2	2
J43.8	Annat emfysem	M	1	-	-	-	-	-	-	-	-	-	-	-	-	-	-	-	-	-	-	-	-	-	1
J43.9	Lungemfysem, ospecificerat	Kv	64	-	-	-	-	-	-	-	-	-	-	1	-	1	5	11	11	13	8	9	5		
		M	116	-	-	-	-	-	-	-	-	-	1	-	2	4	10	22	18	22	21	5	11		
J44.0	Kroniskt obstruktiv lungsjukdom med akut nedre luftvägsinfektion	Kv	285	-	-	-	-	-	-	-	-	-	-	-	2	2	10	29	32	56	54	63	37		
		M	304	-	-	-	-	-	-	-	-	-	-	1	2	6	7	20	32	52	64	71	49		
J44.1	Kroniskt obstruktiv lungsjukdom med akut exacerbation, ospecificerad	Kv	108	-	-	-	-	-	-	-	-	-	-	-	-	-	5	8	17	25	21	16	16		
		M	90	-	-	-	-	-	-	-	-	-	-	-	2	-	-	2	14	16	22	27	7		
J44.8	Annan specificerad kroniskt obstruktiv lungsjukdom	Kv	20	-	-	-	-	-	-	-	-	-	-	-	-	-	1	1	2	2	3	5	6		
		M	15	-	-	-	-	-	-	-	-	-	-	-	-	-	2	2	1	2	3	4	1		
J44.9	Kroniskt obstruktiv lungsjukdom, ospecificerad	Kv	1 004	-	-	-	-	-	-	-	-	-	-	1	2	11	40	101	135	189	199	204	122		
		M	707	-	-	-	-	-	-	-	-	-	-	1	-	7	23	73	107	134	154	132	76		
J45.9	Astma, ospecificerad	Kv	74	-	-	-	-	-	-	-	1	-	1	-	-	2	3	1	3	3	7	16	37		
		M	24	-	-	-	-	1	-	-	-	-	-	-	-	1	-	1	3	2	5	6	5		
J46.	Akut svår astma	Kv	2	-	-	-	-	-	-	-	-	-	-	-	-	-	-	-	-	-	1	1	-		
J47.	Bronkiektasier	Kv	9	-	-	-	-	-	-	-	-	-	-	-	-	-	-	-	1	2	1	1	4		
		M	7	-	-	-	-	-	-	-	-	-	-	-	-	-	-	-	1	2	2	1	1	-	
<b>J60-J70</b>	<b>Lungsjukdomar av yttre orsaker</b>	<b>Kv</b>	<b>42</b>	-	-	-	-	-	-	-	<b>1</b>	-	-	<b>1</b>	-	-	-	<b>6</b>	<b>3</b>	<b>1</b>	<b>8</b>	<b>6</b>	<b>16</b>		
		<b>M</b>	<b>96</b>	-	-	-	-	-	-	-	-	-	-	-	-	<b>4</b>	<b>1</b>	<b>8</b>	<b>17</b>	<b>10</b>	<b>18</b>	<b>18</b>	<b>20</b>		
J61.	Pneumokonios orsakad av asbest och andra mineralfiber	Kv	1	-	-	-	-	-	-	-	-	-	-	-	-	-	-	-	-	-	1	-	-		
		M	12	-	-	-	-	-	-	-	-	-	-	-	-	-	-	-	1	1	1	5	3	1	
J62.8	Pneumokonios orsakad av annat damm som innehåller kisel	M	3	-	-	-	-	-	-	-	-	-	-	-	-	-	-	-	1	1	-	-	1		
J67.0	Hypersensitivitetspneumonit orsakad av inhalerade mögelsporer	M	2	-	-	-	-	-	-	-	-	-	-	-	-	-	-	1	1	-	-	-	-		
J67.9	Hypersensitivitetspneumonit orsakad av organiskt damm, ospecificerat	M	1	-	-	-	-	-	-	-	-	-	-	-	-	-	-	-	-	-	1	-	-		
J69.0	Pneumonit orsakad av föda eller uppkräkt maginnehåll	Kv	39	-	-	-	-	-	-	-	1	-	-	1	-	-	-	6	2	-	7	6	16		
		M	76	-	-	-	-	-	-	-	-	-	-	-	-	4	1	5	14	8	11	15	18		
J69.8	Pneumonit orsakad av andra fasta och flytande ämnen	M	1	-	-	-	-	-	-	-	-	-	-	-	-	-	-	-	-	-	1	-	-		
J70.0	Akuta och subakuta lungmanifestationer orsakade av strålning	Kv	2	-	-	-	-	-	-	-	-	-	-	-	-	-	-	-	-	1	1	-	-		
J70.1	Kroniska och andra lungmanifestationer orsakade av strålning	M	1	-	-	-	-	-	-	-	-	-	-	-	-	-	-	-	1	-	-	-	-		
<b>J80-J84</b>	<b>Andra lungsjukdomar som huvudsakligen engagerar interstitiet (lungornas stödjevävnad)</b>	<b>Kv</b>	<b>156</b>	-	-	-	-	-	-	<b>1</b>	-	-	-	<b>1</b>	<b>2</b>	<b>1</b>	<b>5</b>	<b>14</b>	<b>18</b>	<b>25</b>	<b>39</b>	<b>27</b>	<b>23</b>		
		<b>M</b>	<b>313</b>	-	<b>1</b>	-	-	-	-	-	-	<b>1</b>	-	<b>1</b>	<b>1</b>	-	<b>4</b>	<b>16</b>	<b>23</b>	<b>43</b>	<b>58</b>	<b>70</b>	<b>69</b>	<b>26</b>	
J80.	Akut andningssviktsyndrom hos vuxen	Kv	2	-	-	-	-	-	-	1	-	-	-	-	1	-	-	-	-	-	-	-	-		
		M	3	-	-	-	-	-	-	-	-	-	-	-	-	-	-	1	-	-	2	-	-		
J81.	Lungödem	Kv	8	-	-	-	-	-	-	-	-	-	-	-	-	-	-	-	1	1	3	2	1		
		M	9	-	-	-	-	-	-	-	-	-	1	-	-	1	1	-	-	1	-	1	4		

Tabell 4A. Döda 2014 efter underliggande dödsorsak enligt ICD:s detaljlista, kön och ålder. Antal

ICD-10	Dödsorsak	Kön	Total	Ålder																				
				0	1-4	5-9	10-14	15-19	20-24	25-29	30-34	35-39	40-44	45-49	50-54	55-59	60-64	65-69	70-74	75-79	80-84	85-89	90-	
J82.	Lungeosinofili som ej klassificeras annorstädes	Kv	3	-	-	-	-	-	-	-	-	-	-	-	-	-	-	1	-	1	1	-	-	-
		M	5	-	-	-	-	-	-	-	-	-	-	-	-	-	-	-	-	1	-	-	-	3
J84.0	Alveolära och parietoalveolära tillstånd	Kv	6	-	-	-	-	-	-	-	-	-	-	-	-	-	-	-	1	1	-	1	2	1
		M	2	-	1	-	-	-	-	-	-	-	-	-	-	-	-	-	-	-	-	-	-	-
J84.1	Annan interstitiell lungsjukdom med fibros	Kv	130	-	-	-	-	-	-	-	-	-	-	-	1	1	1	4	12	14	22	33	21	21
		M	282	-	-	-	-	-	-	-	1	-	-	1	-	3	15	22	40	54	66	61	19	
J84.9	Interstitiell lungsjukdom, ospecificerad	Kv	7	-	-	-	-	-	-	-	-	-	-	-	-	-	-	1	1	1	2	2	-	
		M	12	-	-	-	-	-	-	-	-	-	-	-	-	-	-	-	2	3	2	4	1	
<b>J85-J86</b>	<b>Variga och nekrotiska tillstånd i nedre luftvägarna</b>	<b>Kv</b>	<b>7</b>	-	-	-	-	-	-	<b>1</b>	-	-	-	-	-	-	-	<b>2</b>	-	<b>1</b>	<b>1</b>	-	-	<b>2</b>
<b>M</b>	<b>25</b>	-	-	-	-	-	-	-	-	-	-	<b>1</b>	-	-	<b>2</b>	<b>1</b>	<b>1</b>	<b>1</b>	<b>1</b>	<b>6</b>	<b>5</b>	<b>1</b>		
J85.1	Lungabscess med pneumoni	M	1	-	-	-	-	-	-	-	-	-	-	-	1	-	-	-	-	-	-	-	-	
J85.2	Lungabscess utan pneumoni	Kv	2	-	-	-	-	-	-	-	-	-	-	-	-	-	-	1	-	1	-	-	-	
		M	2	-	-	-	-	-	-	-	-	-	-	-	-	-	-	-	-	1	-	1	-	
J86.0	Empyem med fistel	Kv	2	-	-	-	-	-	1	-	-	-	-	-	-	-	1	-	-	-	-	-		
J86.9	Empyem utan fistel	Kv	3	-	-	-	-	-	-	-	-	-	-	-	-	-	-	-	-	1	-	-	2	
		M	22	-	-	-	-	-	-	-	-	1	-	1	1	1	1	1	5	6	4	1		
<b>J90-J94</b>	<b>Andra sjukdomar i lungsäcken</b>	<b>Kv</b>	<b>7</b>	-	-	-	-	-	-	-	-	-	-	<b>1</b>	<b>1</b>	-	-	<b>1</b>	-	-	<b>1</b>	<b>3</b>		
<b>M</b>	<b>11</b>	-	-	-	-	-	-	-	-	-	-	<b>1</b>	-	-	-	-	-	<b>1</b>	<b>3</b>	<b>2</b>	<b>4</b>			
J90.	Utgjutning i lungsäcken som ej klassificeras annorstädes	Kv	1	-	-	-	-	-	-	-	-	-	-	-	-	-	-	-	-	-	-	1	-	
		M	7	-	-	-	-	-	-	-	-	-	-	-	-	-	-	-	-	1	3	1	2	
J92.0	Pleuraplack med känd asbestexponering	Kv	1	-	-	-	-	-	-	-	-	-	-	-	-	-	-	-	-	-	-	1	-	
J93.1	Annan spontanpneumotorax	Kv	1	-	-	-	-	-	-	-	-	-	-	-	1	-	-	-	-	-	-	-	-	
J93.9	Pneumotorax, ospecificerad	Kv	2	-	-	-	-	-	-	-	-	-	-	1	-	-	-	-	-	-	1	-	-	
		M	2	-	-	-	-	-	-	-	-	-	1	-	-	-	-	-	-	-	-	1	-	
J94.8	Andra specificerade pleurala sjukdomar	Kv	1	-	-	-	-	-	-	-	-	-	-	-	-	-	-	1	-	-	-	-	-	
		M	2	-	-	-	-	-	-	-	-	-	-	-	-	-	-	-	-	-	-	-	2	
J94.9	Pleural sjukdom, ospecificerad	Kv	1	-	-	-	-	-	-	-	-	-	-	-	-	-	-	-	-	-	-	1	-	
<b>J95-J99</b>	<b>Andra sjukdomar i andningsorganen</b>	<b>Kv</b>	<b>98</b>	-	-	-	-	-	-	-	-	-	-	-	<b>1</b>	<b>2</b>	-	<b>4</b>	<b>5</b>	<b>9</b>	<b>19</b>	<b>18</b>	<b>40</b>	
<b>M</b>	<b>77</b>	-	-	-	-	-	-	-	<b>1</b>	-	-	<b>1</b>	<b>1</b>	<b>4</b>	<b>1</b>	<b>6</b>	<b>2</b>	<b>10</b>	<b>11</b>	<b>12</b>	<b>14</b>	<b>14</b>		
J96.0	Akut respiratorisk insufficiens	Kv	1	-	-	-	-	-	-	-	-	-	-	-	-	-	-	-	-	-	-	-	1	
		M	1	-	-	-	-	-	-	-	-	-	-	-	-	-	-	-	-	-	-	-	1	
J96.1	Kronisk respiratorisk insufficiens	Kv	14	-	-	-	-	-	-	-	-	-	-	-	-	-	-	1	-	4	3	1	5	
		M	8	-	-	-	-	-	-	-	-	-	-	-	-	-	1	-	2	4	-	1		
J96.9	Respiratorisk insufficiens, ospecificerad	Kv	20	-	-	-	-	-	-	-	-	-	-	-	-	-	-	2	2	-	3	5	8	
		M	25	-	-	-	-	-	1	-	-	1	1	2	-	2	2	4	4	3	2	3		
J98.1	Atelektas	Kv	1	-	-	-	-	-	-	-	-	-	-	-	-	-	-	-	-	-	-	1		
J98.2	Interstitiellt emfysem	M	1	-	-	-	-	-	-	-	-	-	-	-	-	-	-	-	-	-	1	-		
J98.4	Andra lungsjukdomar	Kv	14	-	-	-	-	-	-	-	-	-	-	-	-	-	-	-	1	-	5	2	6	
		M	14	-	-	-	-	-	-	-	-	-	-	1	1	1	-	2	4	1	3	1		
J98.5	Sjukdomar i mediastinum som ej klassificeras annorstädes	Kv	1	-	-	-	-	-	-	-	-	-	-	-	-	-	-	-	-	-	-	1	-	
J98.6	Sjukdomar i diafragma	M	2	-	-	-	-	-	-	-	-	-	-	-	-	-	-	1	1	-	-	-		
J98.8	Andra specificerade sjukdomar i andningsorganen	Kv	46	-	-	-	-	-	-	-	-	-	-	-	-	2	-	1	2	5	8	9	19	
		M	26	-	-	-	-	-	-	-	-	-	-	1	-	2	-	3	-	3	9	8		

Tabell 4A. Döda 2014 efter underliggande dödsorsak enligt ICD:s detaljlista, kön och ålder. Antal

ICD-10	Dödsorsak	Kön	Total	Ålder																				
				0	1-4	5-9	10-14	15-19	20-24	25-29	30-34	35-39	40-44	45-49	50-54	55-59	60-64	65-69	70-74	75-79	80-84	85-89	90-	
J98.9	Sjukdomar i andningsorganen, ospecificerade	Kv	1	-	-	-	-	-	-	-	-	-	-	-	1	-	-	-	-	-	-	-	-	-
K00 - K93	KAPITEL 11. MATSMÄLTNINGSGRANNS SJUKDOMAR	Kv	1 344	1	1	-	-	1	-	1	-	2	7	12	26	50	70	89	132	134	203	272	343	
		M	1 481	1	1	1	-	-	2	5	6	4	12	44	67	89	143	200	193	153	173	212	175	
<b>K00-K14</b>	<b>Sjukdomar i munhåla, spottkörtlar och käkar</b>	<b>Kv</b>	<b>7</b>	-	-	-	-	-	-	-	-	-	-	-	-	-	-	-	-	1	1	3	2	
		<b>M</b>	<b>5</b>	-	-	-	-	-	-	1	-	-	-	-	-	-	-	-	1	-	-	1	2	
K04.7	Periradikulär abscess utan fistel	M	2	-	-	-	-	-	-	1	-	-	-	-	-	-	-	-	1	-	-	-	-	
K08.1	Förlust av tänder som följd av olycksfall, extraktion eller parodontal sjukdom	Kv	1	-	-	-	-	-	-	-	-	-	-	-	-	-	-	-	-	-	-	-	1	
K08.9	Sjukdomar och tillstånd i tänderna och omgivande vävnader, ospecificerade	Kv	1	-	-	-	-	-	-	-	-	-	-	-	-	-	-	-	-	-	1	-	-	
K11.2	Spottkörtelinflammation	Kv	3	-	-	-	-	-	-	-	-	-	-	-	-	-	-	-	-	-	-	3	-	
		M	2	-	-	-	-	-	-	-	-	-	-	-	-	-	-	-	-	-	-	-	2	
K12.1	Andra former av stomatit	Kv	1	-	-	-	-	-	-	-	-	-	-	-	-	-	-	-	-	-	-	-	1	
K12.2	Inflammation och abscess i munregionen	M	1	-	-	-	-	-	-	-	-	-	-	-	-	-	-	-	-	-	-	1	-	
K14.0	Glossit	Kv	1	-	-	-	-	-	-	-	-	-	-	-	-	-	-	-	-	1	-	-	-	
<b>K20-K31</b>	<b>Matstrupens, magsäckens och tolvfingertarmens sjukdomar</b>	<b>Kv</b>	<b>189</b>	-	-	-	-	-	-	-	-	1	2	5	3	4	11	14	20	26	44	59		
		<b>M</b>	<b>203</b>	-	-	-	-	-	1	-	-	1	8	5	8	21	24	28	21	22	35	29		
K20.	Esofagit	Kv	3	-	-	-	-	-	-	-	-	-	-	1	-	-	1	-	-	-	1	-		
		M	13	-	-	-	-	-	-	-	-	-	1	3	-	1	2	-	-	1	4	1		
K21.9	Gastroesofagal refluxsjukdom utan esofagit	Kv	2	-	-	-	-	-	-	-	-	-	-	-	-	-	-	-	-	-	-	2		
		M	2	-	-	-	-	-	-	-	-	-	-	-	-	-	-	-	-	-	1	1		
K22.0	Achalasia cardia	M	2	-	-	-	-	-	-	-	-	-	-	-	-	-	-	-	-	-	1	1		
K22.1	Sår i esofagus	Kv	2	-	-	-	-	-	-	-	-	-	-	-	-	-	-	-	-	1	1	-		
		M	5	-	-	-	-	-	-	-	-	-	1	-	-	2	1	-	-	1	-	-		
K22.2	Obstruktion av esofagus	Kv	11	-	-	-	-	-	-	-	-	-	-	-	-	-	-	-	1	3	2	5		
		M	5	-	-	-	-	-	-	-	-	-	-	-	-	-	-	-	1	-	4	-		
K22.3	Perforation av esofagus	Kv	3	-	-	-	-	-	-	-	-	-	-	-	-	-	1	-	1	-	1	-		
		M	9	-	-	-	-	-	-	-	-	-	-	1	-	-	1	3	3	1	-	-		
K22.5	Esofagusdivertikel, förvärvat	Kv	1	-	-	-	-	-	-	-	-	-	-	-	-	-	-	-	-	1	-	-		
		M	1	-	-	-	-	-	-	-	-	-	-	-	-	-	-	-	-	-	1	-		
K22.6	Gastroesofagal lacerationssyndrom med blödning	Kv	4	-	-	-	-	-	-	-	-	-	-	2	1	-	1	-	-	-	-	-		
		M	13	-	-	-	-	-	-	-	-	1	1	1	1	5	2	-	1	-	1	-		
K22.8	Andra specificerade sjukdomar i esofagus	Kv	1	-	-	-	-	-	-	-	-	-	-	-	-	-	1	-	-	-	-	-		
		M	4	-	-	-	-	-	-	-	-	1	-	-	1	1	-	1	-	-	-	-		
K22.9	Sjukdom i esofagus, ospecificerad	Kv	1	-	-	-	-	-	-	-	-	-	-	-	-	-	-	-	-	-	-	1		
		M	1	-	-	-	-	-	-	-	-	-	-	-	-	-	-	-	-	-	-	1		
K25.0	Sår i magsäcken, akut med blödning	Kv	1	-	-	-	-	-	-	-	-	-	-	-	-	-	-	-	1	-	-	-		
		M	3	-	-	-	-	-	-	-	-	-	-	-	-	2	-	-	-	-	1	-		
K25.1	Sår i magsäcken, akut med perforation	Kv	1	-	-	-	-	-	-	-	-	-	-	-	-	-	-	-	-	1	-	-		
K25.4	Sår i magsäcken, kroniskt eller icke specificerat med blödning	Kv	31	-	-	-	-	-	-	-	-	1	1	1	1	1	4	3	1	4	4	10		
		M	35	-	-	-	-	-	-	-	-	-	2	-	3	2	1	5	5	7	3	7		
K25.5	Sår i magsäcken, kroniskt eller icke specificerat med perforation	Kv	14	-	-	-	-	-	-	-	-	-	-	-	-	-	-	-	4	1	4	5		
		M	12	-	-	-	-	-	-	-	-	-	-	-	1	1	1	-	-	2	3	4		

Tabell 4A. Döda 2014 efter underliggande dödsorsak enligt ICD:s detaljlista, kön och ålder. Antal

ICD-10	Dödsorsak	Kön	Total	Ålder																			
				0	1-4	5-9	10-14	15-19	20-24	25-29	30-34	35-39	40-44	45-49	50-54	55-59	60-64	65-69	70-74	75-79	80-84	85-89	90-
K25.6	Sår i magsäcken, kroniskt eller icke specificerat med både blödning och perforation	Kv	2	-	-	-	-	-	-	-	-	-	-	-	-	-	-	-	1	1	-	-	
		M	1	-	-	-	-	-	-	-	-	-	-	-	-	-	-	-	-	-	-	-	1
K25.9	Sår i magsäcken, icke specificerat som akut eller kronisk utan blödning eller perforation	Kv	12	-	-	-	-	-	-	-	-	-	-	-	-	-	-	-	1	1	3	3	4
		M	4	-	-	-	-	-	-	-	-	-	-	-	-	-	-	-	1	-	-	-	3
K26.0	Sår i tolvfingertarmen, akut med blödning	Kv	1	-	-	-	-	-	-	-	-	-	-	-	-	-	-	-	-	1	-	-	-
		M	3	-	-	-	-	-	-	-	-	-	-	-	-	-	-	-	1	1	-	-	1
K26.1	Sår i tolvfingertarmen, akut med perforation	Kv	1	-	-	-	-	-	-	-	-	-	-	-	-	-	-	-	-	1	-	-	-
		M	2	-	-	-	-	-	-	1	-	-	-	-	-	-	-	-	1	-	-	-	-
K26.2	Sår i tolvfingertarmen, akut med både blödning och perforation	M	1	-	-	-	-	-	-	-	-	-	-	-	-	-	-	-	-	1	-	-	-
K26.4	Sår i tolvfingertarmen, kroniskt eller icke specificerat med blödning	Kv	9	-	-	-	-	-	-	-	-	-	-	1	-	-	-	1	3	1	-	-	3
		M	23	-	-	-	-	-	-	-	-	-	-	1	-	1	4	5	5	1	2	4	-
K26.5	Sår i tolvfingertarmen, kroniskt eller icke specificerat med perforation	Kv	9	-	-	-	-	-	-	-	-	-	-	-	-	-	-	1	1	1	1	2	3
		M	14	-	-	-	-	-	-	-	-	-	-	1	-	-	1	3	3	2	1	3	-
K26.9	Sår i tolvfingertarmen, icke specificerat som akut eller kronisk utan blödning eller perforation	Kv	3	-	-	-	-	-	-	-	-	-	-	-	-	-	-	-	-	1	-	1	1
		M	6	-	-	-	-	-	-	-	-	-	-	-	-	-	2	-	1	2	1	-	-
K27.0	Sår i magsäcken eller tolvfingertarmen utan angiven lokalisation, akut med blödning	Kv	1	-	-	-	-	-	-	-	-	-	-	-	-	-	-	-	-	-	-	-	1
K27.1	Sår i magsäcken eller tolvfingertarmen utan angiven lokalisation, akut med perforation	Kv	1	-	-	-	-	-	-	-	-	-	-	-	-	-	-	-	-	1	-	-	-
K27.4	Sår i magsäcken eller tolvfingertarmen utan angiven lokalisation, kroniskt eller icke specificerat med blödning	Kv	14	-	-	-	-	-	-	-	-	-	-	-	-	-	-	1	1	1	1	3	7
		M	17	-	-	-	-	-	-	-	-	-	-	-	-	-	-	3	3	2	2	2	5
K27.5	Sår i magsäcken eller tolvfingertarmen utan angiven lokalisation, kroniskt eller icke specificerat med perforation	Kv	30	-	-	-	-	-	-	-	-	-	-	-	-	1	1	-	-	2	5	10	11
		M	13	-	-	-	-	-	-	-	-	-	-	-	-	-	1	3	-	2	3	4	-
K27.6	Sår i magsäcken eller tolvfingertarmen utan angiven lokalisation, kroniskt eller icke specificerat med både blödning och perforation	M	1	-	-	-	-	-	-	-	-	-	-	-	-	1	-	-	-	-	-	-	-
K27.9	Sår i magsäcken eller tolvfingertarmen utan angiven lokalisation, icke specificerat som akut eller kronisk utan blödning eller perforation	Kv	3	-	-	-	-	-	-	-	-	-	-	-	-	-	-	-	-	-	1	1	1
		M	2	-	-	-	-	-	-	-	-	-	-	-	-	-	-	-	-	1	-	1	-
K28.1	Recidivsår efter gastroenterostomi , akut med perforation	Kv	1	-	-	-	-	-	-	-	-	-	-	-	-	-	-	-	-	-	-	-	1
K28.4	Recidivsår efter gastroenterostomi , kroniskt eller icke specificerat med blödning	Kv	1	-	-	-	-	-	-	-	-	-	-	-	-	-	-	-	-	-	-	1	-
K29.0	Akut hemorragisk gastrit	Kv	1	-	-	-	-	-	-	-	-	-	-	-	-	-	-	-	-	-	-	1	-
K29.4	Kronisk atrofisk gastrit	M	1	-	-	-	-	-	-	-	-	-	-	-	-	-	-	-	-	1	-	-	-
K29.5	Kronisk gastrit, ospecificerad	M	1	-	-	-	-	-	-	-	-	-	-	-	-	-	-	-	1	-	-	-	-
K29.6	Annan specificerad gastrit	Kv	2	-	-	-	-	-	-	-	-	-	-	1	-	-	-	-	-	-	1	-	-
		M	2	-	-	-	-	-	-	-	-	-	-	-	1	-	-	-	1	-	-	-	-
K29.7	Gastrit, ospecificerad	Kv	2	-	-	-	-	-	-	-	-	-	-	-	-	-	-	-	-	1	1	-	-
K29.9	Gastroduodenit, ospecificerad	M	1	-	-	-	-	-	-	-	-	-	-	-	-	-	-	-	1	-	-	-	-
K30.	Funktionell dyspepsi	M	1	-	-	-	-	-	-	-	-	-	-	-	-	-	-	-	-	-	1	-	-



Tabell 4A. Döda 2014 efter underliggande dödsorsak enligt ICD:s detaljlista, kön och ålder. Antal

ICD-10	Dödsorsak	Kön	Total	Ålder																					
				0	1-4	5-9	10-14	15-19	20-24	25-29	30-34	35-39	40-44	45-49	50-54	55-59	60-64	65-69	70-74	75-79	80-84	85-89	90-		
K46.0	Icke specificerat bukbräck med inklämning, utan gangrän	Kv	3	-	-	-	-	-	-	-	-	-	-	-	-	-	-	-	-	-	1	-	1	1	
		M	1	-	-	-	-	-	-	-	-	-	-	-	-	-	-	-	-	-	-	-	-	-	1
K46.1	Icke specificerat bukbräck med gangrän	Kv	1	-	-	-	-	-	-	-	-	-	-	-	-	-	-	-	-	-	-	-	-	-	1
K46.9	Icke specificerat bukbräck utan inklämning eller gangrän	M	1	-	-	-	-	-	-	-	-	-	-	-	-	-	-	-	-	-	-	-	1	-	-
<b>K50-K52</b>	<b>Icke infektiös inflammation i tunntarmen och tjocktarmen</b>	<b>Kv</b>	<b>22</b>	-	-	-	-	-	-	<b>1</b>	-	-	-	-	<b>1</b>	<b>1</b>	-	<b>1</b>	<b>3</b>	<b>3</b>	<b>2</b>	<b>6</b>	<b>4</b>		
		<b>M</b>	<b>18</b>	-	-	-	-	-	-	-	-	<b>1</b>	-	-	-	<b>1</b>	-	-	<b>3</b>	<b>3</b>	<b>7</b>	<b>1</b>	<b>2</b>		
K50.0	Crohns sjukdom i tunntarmen	Kv	1	-	-	-	-	-	-	1	-	-	-	-	-	-	-	-	-	-	-	-	-	-	-
K50.9	Crohns sjukdom, ospecificerad	Kv	8	-	-	-	-	-	-	-	-	-	-	-	-	1	-	1	3	1	-	1	1		
		M	8	-	-	-	-	-	-	-	-	1	-	-	1	-	-	1	1	3	1	-	1	-	
K51.4	Inflammatorisk polypos	M	1	-	-	-	-	-	-	-	-	-	-	-	-	-	-	-	1	-	-	-	-	-	-
K51.9	Ulcerös kolit, ospecificerad	Kv	9	-	-	-	-	-	-	-	-	-	-	-	1	-	-	-	-	2	1	3	2		
		M	6	-	-	-	-	-	-	-	-	-	-	-	-	-	-	-	1	-	4	-	1		
K52.8	Annan specificerad icke infektiös gastroenterit och kolit	Kv	1	-	-	-	-	-	-	-	-	-	-	-	-	-	-	-	-	-	1	-	-		
K52.9	Icke infektiös gastroenterit och kolit, ospecificerad	Kv	3	-	-	-	-	-	-	-	-	-	-	-	-	-	-	-	-	-	-	-	2	1	
		M	3	-	-	-	-	-	-	-	-	-	-	-	-	-	-	-	-	2	-	-	1		
<b>K55-K63</b>	<b>Andra sjukdomar i tarmen</b>	<b>Kv</b>	<b>394</b>	<b>1</b>	-	-	-	<b>1</b>	-	-	-	-	<b>1</b>	<b>4</b>	<b>2</b>	<b>1</b>	<b>19</b>	<b>19</b>	<b>41</b>	<b>43</b>	<b>73</b>	<b>75</b>	<b>114</b>		
		<b>M</b>	<b>295</b>	-	-	<b>1</b>	-	-	<b>1</b>	<b>1</b>	<b>1</b>	-	<b>1</b>	<b>3</b>	-	<b>6</b>	<b>13</b>	<b>30</b>	<b>36</b>	<b>38</b>	<b>48</b>	<b>61</b>	<b>55</b>		
K55.0	Akuta kärlsjukdomar i tarmen	Kv	48	-	-	-	-	1	-	-	-	-	-	-	-	4	4	8	2	8	9	12			
		M	27	-	-	-	-	-	-	-	-	-	-	1	2	1	3	8	5	2	4				
K55.1	Kroniska kärlsjukdomar i tarmen	Kv	7	-	-	-	-	-	-	-	-	-	-	-	-	-	-	1	1	1	2	1	1		
		M	6	-	-	-	-	-	-	-	-	-	-	-	-	-	1	2	-	1	1	1			
K55.2	Angiodysplasi i kolon	M	3	-	-	-	-	-	-	-	-	-	-	-	-	-	1	-	-	-	-	-	2		
K55.8	Andra specificerade kärlsjukdomar i tarmen	M	1	-	-	-	-	-	-	-	-	-	-	-	-	-	-	-	-	1	-	-	-		
K55.9	Kärlsjukdom i tarmen, ospecificerad	Kv	95	-	-	-	-	-	-	-	-	-	1	1	2	-	3	5	11	10	21	12	29		
		M	48	-	-	-	-	-	-	-	-	-	-	-	1	4	4	6	7	5	10	11			
K56.0	Paralytisk ileus	Kv	2	-	-	-	-	-	-	-	-	-	-	-	-	-	-	-	-	-	1	-	1		
		M	5	-	-	-	-	-	-	-	-	-	1	-	-	-	-	1	-	1	1	1			
K56.1	Invagination	Kv	1	-	-	-	-	-	-	-	-	-	-	-	-	-	-	-	-	-	-	-	-	1	
		M	1	-	-	-	-	-	-	-	-	-	-	-	-	-	1	-	-	-	-	-	-		
K56.2	Volvulus	Kv	14	-	-	-	-	-	-	-	-	-	-	-	-	-	1	1	2	4	2	2	2		
		M	23	-	-	1	-	-	-	-	-	1	-	-	1	1	-	4	2	3	5	5			
K56.3	Gallstensileus	Kv	7	-	-	-	-	-	-	-	-	-	-	-	-	-	-	-	1	1	2	3			
		M	1	-	-	-	-	-	-	-	-	-	-	-	-	-	-	-	-	-	-	1			
K56.4	Annan tilltäppning av tarmen	Kv	3	-	-	-	-	-	-	-	-	-	-	-	-	-	-	-	1	-	-	2			
K56.5	Adherensileus	Kv	9	-	-	-	-	-	-	-	-	-	-	-	-	1	-	2	-	-	3	3			
		M	10	-	-	-	-	-	-	-	-	-	-	-	-	1	2	3	1	2	1				
K56.6	Annan och icke specificerad obstruktion av tarmen	Kv	4	-	-	-	-	-	-	-	-	-	2	-	-	-	-	-	1	-	1	-			
		M	4	-	-	-	-	-	1	-	-	-	-	-	-	-	-	1	-	1	1	-			
K56.7	Ileus, ospecificerad	Kv	66	-	-	-	-	-	-	-	-	-	-	-	1	2	3	3	6	13	22	16			
		M	93	-	-	-	-	-	-	-	-	-	1	-	2	2	6	8	7	17	26	24			
K57.0	Divertikel i tunntarmen med perforation och abscess	Kv	1	-	-	-	-	-	-	-	-	-	-	-	-	-	-	-	-	1	-	-			
K57.2	Divertikel i tjocktarmen med perforation och abscess	Kv	7	-	-	-	-	-	-	-	-	-	-	-	-	-	-	-	1	3	1	-	2		
		M	3	-	-	-	-	-	-	-	-	-	-	-	-	-	-	-	-	1	1	1			
K57.3	Divertikel i tjocktarmen utan perforation eller abscess	Kv	4	-	-	-	-	-	-	-	-	-	-	-	-	-	-	-	1	1	1	1			

Tabell 4A. Döda 2014 efter underliggande dödsorsak enligt ICD:s detaljlista, kön och ålder. Antal

ICD-10	Dödsorsak	Kön	Total	Ålder																			
				0	1-4	5-9	10-14	15-19	20-24	25-29	30-34	35-39	40-44	45-49	50-54	55-59	60-64	65-69	70-74	75-79	80-84	85-89	90-
K57.8	Divertikel i tarmen, icke specificerad lokalisation, med perforation och abscess	Kv	46	-	-	-	-	-	-	-	-	-	-	-	-	-	3	3	8	4	6	9	13
		M	25	-	-	-	-	-	-	-	-	-	-	-	-	-	1	1	5	2	6	2	6
K57.9	Divertikel i tarmen, icke specificerad lokalisation, utan perforation eller abscess	Kv	17	-	-	-	-	-	-	-	-	-	-	-	-	-	-	-	-	3	2	1	11
		M	7	-	-	-	-	-	-	-	-	-	-	-	-	-	-	1	1	2	2	1	-
K59.0	Obstipation	Kv	6	-	-	-	-	-	-	-	-	-	-	-	-	-	-	-	1	-	1	1	3
		M	5	-	-	-	-	-	-	-	-	-	-	-	-	-	1	2	-	-	1	1	-
K59.1	Funktionell diarré	M	1	-	-	-	-	-	-	-	1	-	-	-	-	-	-	-	-	-	-	-	-
K59.2	Neurogen tarmrubbing som ej klassificeras annorstädes	M	1	-	-	-	-	-	1	-	-	-	-	-	-	-	-	-	-	-	-	-	-
K59.3	Megakolon som ej klassificeras annorstädes	Kv	4	-	-	-	-	-	-	-	-	-	-	-	-	-	2	-	-	1	1	-	-
		M	1	-	-	-	-	-	-	-	-	-	-	-	-	-	-	1	-	-	-	-	-
K61.0	Analabscess	Kv	1	-	-	-	-	-	-	-	-	-	-	-	-	-	-	-	-	-	-	1	-
		M	1	-	-	-	-	-	-	-	-	-	-	-	-	-	-	-	-	-	-	1	-
K62.1	Rektalpolyp	Kv	1	-	-	-	-	-	-	-	-	-	-	-	-	-	-	-	-	-	-	-	1
K62.3	Rektalprolaps	Kv	3	-	-	-	-	-	-	-	-	-	-	-	-	-	-	-	-	-	-	-	2
K62.5	Blödning i anus och rektum	Kv	4	-	-	-	-	-	-	-	-	-	-	-	-	-	-	-	1	-	1	2	-
K62.8	Andra specificerade sjukdomar i anus och rektum	Kv	1	-	-	-	-	-	-	-	-	-	-	-	-	-	-	-	-	-	1	-	-
K63.1	Perforation av tarmen	Kv	33	1	-	-	-	-	-	-	-	-	-	-	-	-	3	1	2	3	8	6	9
		M	24	-	-	-	-	-	-	-	-	-	-	-	-	-	2	6	6	2	5	3	-
K63.2	Tarmfistel	Kv	2	-	-	-	-	-	-	-	-	-	-	1	-	-	-	-	-	-	-	-	1
		M	2	-	-	-	-	-	-	-	-	-	-	-	-	-	-	-	-	-	1	-	1
K63.3	Sår i tarmen	Kv	1	-	-	-	-	-	-	-	-	-	-	-	-	-	-	-	-	-	-	1	-
		M	1	-	-	-	-	-	-	-	-	-	-	-	-	-	-	-	-	1	-	-	-
K63.4	Enteroptos	Kv	1	-	-	-	-	-	-	-	-	-	-	-	-	-	-	-	-	-	1	-	-
K63.9	Sjukdom i tarmen, ospecificerad	Kv	6	-	-	-	-	-	-	-	-	-	-	-	-	-	-	1	2	1	2	-	-
		M	2	-	-	-	-	-	-	-	-	-	-	-	-	-	-	-	-	-	1	-	1
K64.9	Hemorroider, ospecificerade	M	1	-	-	-	-	-	-	-	-	-	-	-	-	-	-	1	-	-	-	-	-
K649		M	1	-	-	-	-	-	-	-	-	-	-	-	-	-	-	1	-	-	-	-	-
<b>K65-K67</b>	<b>Sjukdomar i bukhinnan</b>	<b>Kv</b>	<b>29</b>	-	-	-	-	-	-	-	-	-	1	1	1	1	-	2	1	3	2	5	12
		<b>M</b>	<b>12</b>	-	-	-	-	-	-	-	-	-	1	-	-	-	-	3	1	1	1	3	2
K65.0	Akut peritonit	Kv	8	-	-	-	-	-	-	-	-	-	-	-	-	-	-	2	-	2	1	-	3
		M	4	-	-	-	-	-	-	-	-	-	-	1	-	-	-	1	1	-	-	-	1
K65.9	Peritonit, ospecificerad	Kv	19	-	-	-	-	-	-	-	-	-	1	1	-	1	-	-	1	1	1	5	8
		M	8	-	-	-	-	-	-	-	-	-	-	-	-	-	-	2	-	1	1	3	1
K66.0	Peritoneala adherenser	Kv	1	-	-	-	-	-	-	-	-	-	-	-	-	-	-	-	-	-	-	-	1
K66.8	Andra specificerade sjukdomar i peritoneum	Kv	1	-	-	-	-	-	-	-	-	-	-	-	1	-	-	-	-	-	-	-	-
<b>K70-K77</b>	<b>Sjukdomar i levern</b>	<b>Kv</b>	<b>268</b>	-	<b>1</b>	-	-	-	-	-	-	<b>1</b>	<b>4</b>	<b>4</b>	<b>12</b>	<b>36</b>	<b>41</b>	<b>42</b>	<b>44</b>	<b>27</b>	<b>21</b>	<b>20</b>	<b>15</b>
		<b>M</b>	<b>544</b>	-	<b>1</b>	-	-	-	-	<b>3</b>	-	<b>2</b>	<b>6</b>	<b>29</b>	<b>54</b>	<b>66</b>	<b>91</b>	<b>104</b>	<b>86</b>	<b>52</b>	<b>29</b>	<b>13</b>	<b>8</b>
K70.0	Alkoholfattlever	Kv	5	-	-	-	-	-	-	-	-	-	-	-	1	-	2	2	-	-	-	-	-
		M	10	-	-	-	-	-	-	-	-	-	-	1	2	5	1	-	1	-	-	-	-
K70.1	Alkoholhepatit	Kv	8	-	-	-	-	-	-	-	-	-	1	-	1	1	1	2	-	1	1	-	-
		M	25	-	-	-	-	-	-	-	-	-	-	2	8	2	3	2	7	1	-	-	-
K70.2	Leverfibros och leverskleros orsakad av alkohol	M	2	-	-	-	-	-	-	-	-	-	-	-	-	-	1	-	1	-	-	-	-

Tabell 4A. Döda 2014 efter underliggande dödsorsak enligt ICD:s detaljlista, kön och ålder. Antal

ICD-10	Dödsorsak	Kön	Total	Ålder																				
				0	1-4	5-9	10-14	15-19	20-24	25-29	30-34	35-39	40-44	45-49	50-54	55-59	60-64	65-69	70-74	75-79	80-84	85-89	90-	
K70.3	Levercirros orsakad av alkohol	Kv	77	-	-	-	-	-	-	-	-	-	1	2	3	6	15	22	13	10	5	-	-	-
		M	210	-	-	-	-	-	-	-	-	-	-	2	20	19	29	45	44	30	16	3	1	1
K70.4	Leversvikt orsakad av alkohol	Kv	31	-	-	-	-	-	-	-	-	-	-	-	2	11	7	4	3	2	2	-	-	
		M	57	-	-	-	-	-	-	-	-	-	2	1	9	12	13	10	8	-	2	-	-	
K70.9	Leversjukdom orsakad av alkohol, ospecificerad	Kv	1	-	-	-	-	-	-	-	-	-	-	-	-	-	-	-	1	-	-	-	-	
		M	3	-	-	-	-	-	-	-	-	1	-	-	-	-	-	1	-	-	1	-	-	
K71.1	Toxisk leversjukdom med levernekros	Kv	1	-	-	-	-	-	-	-	-	-	-	-	-	-	-	-	-	-	1	-	-	
		M	1	-	-	-	-	-	-	-	-	-	-	-	-	-	-	1	-	-	-	-	-	
K71.9	Toxisk leversjukdom, ospecificerad	Kv	1	-	-	-	-	-	-	-	-	-	-	-	-	-	-	-	-	-	1	-	-	
		M	1	-	-	-	-	-	-	-	-	-	-	-	-	-	-	-	-	-	1	-	-	
K72.0	Akut och subakut leversvikt	Kv	4	-	-	-	-	-	-	-	-	-	-	-	-	-	1	-	-	-	1	1	1	
		M	5	-	-	-	-	-	-	-	-	-	-	-	-	-	-	1	-	1	-	2	1	
K72.1	Kronisk leversvikt	Kv	2	-	-	-	-	-	-	-	-	-	-	-	-	1	-	-	-	-	-	1	-	
K72.9	Leversvikt, ospecificerad	Kv	20	-	1	-	-	-	-	-	-	-	-	1	-	1	-	1	1	1	3	5	6	
		M	37	-	-	-	-	-	-	-	-	-	-	-	1	2	2	10	8	4	4	5	1	
K74.0	Leverfibros	Kv	1	-	-	-	-	-	-	-	-	-	-	-	-	-	-	-	-	-	-	1	-	
K74.3	Primär biliär cirros	Kv	12	-	-	-	-	-	-	-	-	-	-	-	-	-	1	4	1	2	3	1	-	
		M	3	-	-	-	-	-	-	-	-	-	1	-	-	-	-	1	-	-	1	-	-	
K74.5	Biliär cirros, ospecificerad	M	1	-	-	-	-	-	-	-	-	-	-	-	-	-	-	-	-	1	-	-	-	
K74.6	Annan och icke specificerad levercirros	Kv	83	-	-	-	-	-	-	-	-	-	1	-	2	7	6	15	20	14	5	10	3	
		M	161	-	-	-	-	-	-	-	-	1	1	4	12	15	23	32	28	26	12	3	4	
K75.0	Leverabscess	Kv	2	-	-	-	-	-	-	-	-	-	-	-	-	-	-	-	1	-	-	-	1	
		M	4	-	-	-	-	-	-	-	-	-	-	-	1	-	-	1	-	1	-	-	1	
K75.4	Autoimmun hepatit	Kv	7	-	-	-	-	-	-	-	-	-	-	-	-	-	1	1	2	-	2	-	1	
		M	8	-	-	-	-	-	-	1	-	-	-	1	1	-	2	-	-	1	2	-	-	
K75.8	Andra specificerade inflammatoriska leversjukdomar	Kv	3	-	-	-	-	-	-	-	-	-	-	-	-	-	-	-	2	1	-	-	-	
		M	3	-	-	-	-	-	-	-	-	-	-	-	1	-	-	-	-	1	1	-	-	
K75.9	Inflammatorisk leversjukdom, ospecificerad	Kv	1	-	-	-	-	-	-	-	-	-	-	-	-	-	-	-	-	1	-	-	-	
		M	1	-	-	-	-	-	-	1	-	-	-	-	-	-	-	-	-	-	-	-	-	
K76.0	Fettlever som ej klassificeras annorstädes	Kv	3	-	-	-	-	-	-	-	-	-	-	-	-	-	-	-	2	-	1	-	-	
		M	2	-	-	-	-	-	-	-	-	-	-	-	-	-	-	1	1	-	-	-	-	
K76.1	Kronisk staslever orsakad av hjärtsvikt	Kv	1	-	-	-	-	-	-	-	-	-	-	-	-	-	-	-	-	-	-	-	1	
		M	1	-	-	-	-	-	-	-	-	-	-	-	-	-	-	1	-	-	-	-	-	
K76.7	Hepatorenalt syndrom	Kv	1	-	-	-	-	-	-	-	-	-	-	-	-	-	-	-	1	-	-	-	-	
		M	3	-	-	-	-	-	-	-	-	-	-	-	-	-	1	-	-	1	-	1	-	
K76.8	Andra specificerade sjukdomar i levern	M	4	-	-	-	-	-	-	-	-	-	-	-	-	-	1	-	1	-	1	-		
K76.9	Leversjukdom, ospecificerad	Kv	4	-	-	-	-	-	-	-	-	-	-	-	-	-	-	-	-	-	1	1	2	
		M	2	-	1	-	-	-	-	1	-	-	-	-	-	-	-	-	-	-	-	-	-	
<b>K80-K87</b>	<b>Sjukdomar i gallblåsan, gallvägarna och bukspottkörteln</b>	<b>Kv</b>	<b>224</b>	-	-	-	-	-	-	-	-	-	-	-	<b>2</b>	<b>5</b>	<b>4</b>	<b>6</b>	<b>17</b>	<b>23</b>	<b>55</b>	<b>51</b>	<b>61</b>	
		<b>M</b>	<b>197</b>	-	-	-	-	-	<b>1</b>	-	<b>4</b>	-	<b>4</b>	<b>2</b>	<b>5</b>	<b>6</b>	<b>13</b>	<b>18</b>	<b>23</b>	<b>19</b>	<b>34</b>	<b>43</b>	<b>25</b>	
K80.0	Gallsten med akut kolecystit	Kv	1	-	-	-	-	-	-	-	-	-	-	-	-	-	-	-	-	-	-	1	-	
K80.1	Gallsten med annan kolecystit	Kv	8	-	-	-	-	-	-	-	-	-	-	-	-	-	-	-	-	1	1	3	-	
		M	5	-	-	-	-	-	-	-	-	-	-	-	-	-	-	-	-	1	1	1	2	



Tabell 4A. Döda 2014 efter underliggande dödsorsak enligt ICD:s detaljlista, kön och ålder. Antal

ICD-10	Dödsorsak	Kön	Total	Ålder																					
				0	1-4	5-9	10-14	15-19	20-24	25-29	30-34	35-39	40-44	45-49	50-54	55-59	60-64	65-69	70-74	75-79	80-84	85-89	90-		
K80.2	Gallsten utan kolecystit	Kv	16	-	-	-	-	-	-	-	-	-	-	-	-	-	1	-	1	-	2	3	3	6	
		M	16	-	-	-	-	-	-	-	-	-	-	-	-	-	-	1	2	-	2	2	3	6	
K80.3	Koledokusten med kolangit	Kv	9	-	-	-	-	-	-	-	-	-	-	-	-	-	-	-	-	-	-	2	3	4	
		M	9	-	-	-	-	-	-	-	-	-	-	-	-	-	-	-	-	-	1	1	6	1	
K80.4	Koledokusten med kolecystit	Kv	2	-	-	-	-	-	-	-	-	-	-	-	-	-	-	-	-	-	-	-	1	-	1
		M	1	-	-	-	-	-	-	-	-	-	-	-	-	-	-	-	-	-	-	-	-	-	1
K80.5	Koledokusten utan kolangit eller kolecystit	Kv	13	-	-	-	-	-	-	-	-	-	-	-	-	-	-	-	-	2	1	4	2	4	
		M	2	-	-	-	-	-	-	-	1	-	-	-	-	-	-	-	-	-	-	-	1	-	
K81.0	Akut kolecystit	Kv	3	-	-	-	-	-	-	-	-	-	-	-	-	-	-	-	-	-	1	1	1	-	
		M	10	-	-	-	-	-	-	-	-	-	-	-	-	-	-	-	2	2	-	3	2	1	
K81.1	Kronisk kolecystit	Kv	3	-	-	-	-	-	-	-	-	-	-	-	-	-	-	-	-	-	1	-	-	2	
		M	1	-	-	-	-	-	-	-	-	-	-	-	-	-	1	-	-	-	-	-	-	-	
K81.8	Annan specificerad kolecystit	Kv	1	-	-	-	-	-	-	-	-	-	-	-	-	-	1	-	-	-	-	-	-	-	
		M	2	-	-	-	-	-	-	-	-	-	-	-	-	-	-	-	-	-	1	-	1	-	
K81.9	Kolecystit, ospecificerad	Kv	36	-	-	-	-	-	-	-	-	-	-	-	-	-	-	-	-	1	5	8	14	8	
		M	31	-	-	-	-	-	-	-	-	-	-	-	-	-	1	1	6	4	4	1	9	5	
K82.0	Avstängning av gallblåsan utan uppgift om gallsten	Kv	1	-	-	-	-	-	-	-	-	-	-	-	-	-	-	-	-	-	-	-	-	1	
K82.2	Gallblåseperforation	Kv	1	-	-	-	-	-	-	-	-	-	-	-	-	-	-	-	1	-	-	-	-	-	
		M	1	-	-	-	-	-	-	-	-	-	-	-	-	-	-	-	-	-	-	1	-	-	
K82.9	Sjukdom i gallblåsan, ospecificerad	Kv	1	-	-	-	-	-	-	-	-	-	-	-	-	-	1	-	-	-	-	-	-	-	
K83.0	Kolangit, annan eller ospecificerad	Kv	28	-	-	-	-	-	-	-	-	-	-	-	-	-	-	-	1	5	1	4	8	9	
		M	26	-	-	-	-	-	-	-	1	-	-	1	1	-	1	-	5	1	6	8	2	-	
K83.1	Förträngning av gallgång	Kv	8	-	-	-	-	-	-	-	-	-	-	-	-	-	1	-	-	-	-	1	-	6	
		M	6	-	-	-	-	-	-	-	-	-	-	-	-	-	-	1	-	1	2	2	-	-	
K83.8	Andra specificerade sjukdomar i gallvägarna	Kv	1	-	-	-	-	-	-	-	-	-	-	-	-	-	-	-	-	-	-	-	-	1	
K83.9	Sjukdom i gallvägarna, ospecificerad	Kv	6	-	-	-	-	-	-	-	-	-	-	-	-	-	-	-	-	1	3	1	1	-	
		M	3	-	-	-	-	-	-	-	-	-	-	-	-	-	-	-	-	1	-	2	-	-	
K85.1	Gallstenspankreatit	Kv	6	-	-	-	-	-	-	-	-	-	-	-	-	-	-	-	1	2	-	2	1	-	
		M	3	-	-	-	-	-	1	-	-	-	-	-	-	-	-	-	-	-	-	-	1	1	
K85.2	Alkoholutlöst akut pankreatit	Kv	4	-	-	-	-	-	-	-	-	-	-	-	-	-	1	1	-	1	-	-	1	-	
		M	16	-	-	-	-	-	-	-	-	1	1	2	2	4	1	4	1	-	-	-	-	-	
K85.9	Akut pankreatit, ospecificerad	Kv	73	-	-	-	-	-	-	-	-	-	-	1	3	-	3	6	8	24	14	14	-	-	
		M	56	-	-	-	-	-	-	2	-	3	-	2	3	3	5	5	4	17	7	5	-	-	
K86.0	Kronisk pankreatit orsakad av alkohol	M	5	-	-	-	-	-	-	-	-	-	-	-	-	2	1	2	-	-	-	-	-	-	
K86.1	Annan kronisk pankreatit	Kv	1	-	-	-	-	-	-	-	-	-	-	-	-	-	-	-	-	-	1	-	-	-	
		M	3	-	-	-	-	-	-	-	-	-	-	-	-	-	1	-	1	1	-	-	-	-	
K86.9	Pankreassjukdom, ospecificerad	Kv	2	-	-	-	-	-	-	-	-	-	-	-	-	-	1	-	-	-	-	1	-	-	
		M	2	-	-	-	-	-	-	-	-	-	-	-	-	-	-	-	-	1	-	-	-	1	
<b>K90-K93</b>	<b>Andra sjukdomar i matsmältningsorganen</b>	<b>Kv</b>	<b>158</b>	-	-	-	-	-	-	-	-	-	-	-	2	3	1	7	9	9	14	48	65		
		<b>M</b>	<b>160</b>	-	-	-	-	-	-	-	1	-	1	2	1	3	17	12	14	25	44	40	-		
K90.0	Celiaki, glutenenteropati ospecificerad	M	1	-	-	-	-	-	-	-	-	-	-	-	-	-	-	-	1	-	-	-	-		
K90.9	Intestinal malabsorption, ospecificerad	Kv	1	-	-	-	-	-	-	-	-	-	-	-	-	-	-	-	-	-	1	-	-		
K92.0	Hematemes	Kv	11	-	-	-	-	-	-	-	-	-	-	-	-	-	-	1	-	-	-	2	6		
		M	9	-	-	-	-	-	-	-	-	-	-	-	-	-	1	2	-	-	1	2	3		



Tabell 4A. Döda 2014 efter underliggande dödsorsak enligt ICD:s detaljlista, kön och ålder. Antal

ICD-10	Dödsorsak	Kön	Total	Ålder																				
				0	1-4	5-9	10-14	15-19	20-24	25-29	30-34	35-39	40-44	45-49	50-54	55-59	60-64	65-69	70-74	75-79	80-84	85-89	90-	
L89.9	Trycksår, ospecificerat	Kv	8	-	-	-	-	-	-	-	-	-	-	-	-	1	-	-	-	-	1	-	4	2
		M	4	-	-	-	-	-	-	-	-	-	-	-	-	-	-	-	-	-	1	1	1	1
L95.9	Vaskulit begränsad till huden, ospecificerad	M	1	-	-	-	-	-	-	-	-	-	-	-	-	-	-	-	-	-	-	1	-	-
L97.	Bensår som ej klassificeras annorstädes	Kv	37	-	-	-	-	-	-	-	-	-	-	-	1	-	-	1	-	1	4	12	18	
		M	21	-	-	-	-	-	-	-	-	-	-	-	1	-	-	-	2	4	6	1	7	
L98.4	Annat kroniskt hudsår som ej klassificeras annorstädes	Kv	25	-	-	-	-	-	-	-	-	-	-	-	-	1	1	2	-	-	3	9	9	
		M	22	-	-	-	-	-	-	-	-	-	-	-	-	-	-	1	2	1	3	6	9	
L98.5	Hudmucinos	Kv	1	-	-	-	-	-	-	-	-	-	-	-	-	-	-	-	-	1	-	-	-	
M00 - M99	KAPITEL 13. SJKDOMAR I MUSKLER, SKELETT OCH BINDVÄV	Kv	334	-	-	-	1	1	-	-	1	-	-	5	7	6	5	20	18	38	58	81	93	
		M	148	-	-	-	-	-	-	-	-	1	1	-	1	8	8	16	14	20	30	29	20	
<b>M00-M03</b>	<b>Infektiösa ledsjukdomar</b>	<b>Kv</b>	<b>9</b>	-	-	-	-	-	-	-	-	-	-	-	-	-	-	-	-	<b>2</b>	-	<b>3</b>	<b>4</b>	
		<b>M</b>	<b>10</b>	-	-	-	-	-	-	-	-	-	-	-	-	-	-	<b>1</b>	<b>1</b>	<b>1</b>	<b>5</b>	<b>1</b>	<b>1</b>	
M00.0	Stafylokockartrit och stafylokockpolyartrit	Kv	1	-	-	-	-	-	-	-	-	-	-	-	-	-	-	-	-	-	-	-	1	
M00.9	Purulent artrit, ospecificerad	Kv	8	-	-	-	-	-	-	-	-	-	-	-	-	-	-	-	-	2	-	3	3	
		M	10	-	-	-	-	-	-	-	-	-	-	-	-	-	-	1	1	1	5	1	1	
<b>M05-M14</b>	<b>Inflammatoriska polyartriter</b>	<b>Kv</b>	<b>116</b>	-	-	-	-	-	-	-	-	-	-	<b>1</b>	<b>2</b>	<b>1</b>	<b>1</b>	<b>9</b>	<b>6</b>	<b>12</b>	<b>27</b>	<b>35</b>	<b>22</b>	
		<b>M</b>	<b>33</b>	-	-	-	-	-	-	-	-	-	-	-	-	-	-	<b>2</b>	<b>2</b>	<b>5</b>	<b>10</b>	<b>8</b>	<b>6</b>	
M05.1	Reumatoid lungsjukdom	M	1	-	-	-	-	-	-	-	-	-	-	-	-	-	-	-	-	-	-	1	-	
M05.2	Reumatoid vaskulit	Kv	1	-	-	-	-	-	-	-	-	-	-	-	-	-	-	-	-	-	-	1	-	
		M	1	-	-	-	-	-	-	-	-	-	-	-	-	-	-	-	-	1	-	-	-	
M05.3	Reumatoid artrit med engagemang av andra organ och organsystem	Kv	3	-	-	-	-	-	-	-	-	-	-	-	1	-	-	-	-	-	-	-	2	
		M	1	-	-	-	-	-	-	-	-	-	-	-	-	-	-	-	-	-	1	-	-	
M05.9	Seropositiv reumatoid artrit, ospecificerad	Kv	6	-	-	-	-	-	-	-	-	-	-	-	-	-	-	1	-	1	3	1	-	
		M	1	-	-	-	-	-	-	-	-	-	-	-	-	-	-	-	-	1	-	-	-	
M06.8	Annan specificerad reumatoid artrit	Kv	1	-	-	-	-	-	-	-	-	-	-	-	-	-	-	1	-	-	-	-	-	
M06.9	Reumatoid artrit, ospecificerad	Kv	98	-	-	-	-	-	-	-	-	-	-	-	1	1	1	5	6	11	24	29	20	
		M	24	-	-	-	-	-	-	-	-	-	-	-	-	-	-	1	1	2	9	5	6	
M08.0	Juvenil reumatoid artrit	Kv	1	-	-	-	-	-	-	-	-	-	-	1	-	-	-	-	-	-	-	-	-	
M08.9	Juvenil artrit, ospecificerad	Kv	1	-	-	-	-	-	-	-	-	-	-	-	-	-	-	1	-	-	-	-	-	
M10.0	Idiopatisk gikt	M	2	-	-	-	-	-	-	-	-	-	-	-	-	-	-	1	-	-	-	1	-	
M10.9	Gikt, ospecificerad	Kv	3	-	-	-	-	-	-	-	-	-	-	-	-	-	-	1	-	-	-	1	1	
		M	1	-	-	-	-	-	-	-	-	-	-	-	-	-	-	-	-	-	-	1	-	
M13.0	Polyartrit, ospecificerad	M	1	-	-	-	-	-	-	-	-	-	-	-	-	-	-	1	-	-	-	-	-	
M13.8	Annan specificerad artrit	Kv	1	-	-	-	-	-	-	-	-	-	-	-	-	-	-	-	-	-	-	1	-	
M13.9	Artrit, ospecificerad	Kv	1	-	-	-	-	-	-	-	-	-	-	-	-	-	-	-	-	-	-	-	1	
		M	1	-	-	-	-	-	-	-	-	-	-	-	-	-	-	-	-	1	-	-	-	
<b>M15-M19</b>	<b>Artror</b>	<b>Kv</b>	<b>15</b>	-	-	-	-	-	-	-	-	-	-	-	<b>1</b>	<b>1</b>	<b>1</b>	-	-	<b>3</b>	<b>2</b>	<b>2</b>	<b>5</b>	
		<b>M</b>	<b>3</b>	-	-	-	-	-	-	-	-	-	-	-	-	-	-	-	<b>1</b>	-	<b>1</b>	<b>1</b>	-	
M15.9	Polyartros, ospecificerad	Kv	1	-	-	-	-	-	-	-	-	-	-	-	-	-	-	-	-	-	-	-	1	
M16.3	Annan dysplastisk koxartros	M	1	-	-	-	-	-	-	-	-	-	-	-	-	-	-	-	1	-	-	-	-	
M16.9	Koxartros, ospecificerad	Kv	5	-	-	-	-	-	-	-	-	-	-	-	-	-	1	-	-	1	1	-	2	
		M	1	-	-	-	-	-	-	-	-	-	-	-	-	-	-	-	-	-	1	-	-	

Tabell 4A. Döda 2014 efter underliggande dödsorsak enligt ICD:s detaljlista, kön och ålder. Antal

ICD-10	Dödsorsak	Kön	Total	Ålder																				
				0	1-4	5-9	10-14	15-19	20-24	25-29	30-34	35-39	40-44	45-49	50-54	55-59	60-64	65-69	70-74	75-79	80-84	85-89	90-	
M17.9	Gonartros, ospecificerad	Kv	8	-	-	-	-	-	-	-	-	-	-	-	1	1	-	-	-	2	1	1	2	
		M	1	-	-	-	-	-	-	-	-	-	-	-	-	-	-	-	-	-	-	-	1	-
M19.9	Artros, ospecificerad	Kv	1	-	-	-	-	-	-	-	-	-	-	-	-	-	-	-	-	-	-	-	1	-
<b>M20-M25</b>	<b>Andra ledsjukdomar</b>	<b>Kv</b>	<b>1</b>	-	-	-	-	-	-	-	-	-	-	-	-	-	-	-	-	-	-	<b>1</b>	-	-
M25.9	Ledsjukdom, ospecificerad	Kv	1	-	-	-	-	-	-	-	-	-	-	-	-	-	-	-	-	-	-	-	1	-
<b>M30-M36</b>	<b>Inflammatoriska systemsjukdomar</b>	<b>Kv</b>	<b>81</b>	-	-	-	<b>1</b>	<b>1</b>	-	-	<b>1</b>	-	-	<b>3</b>	<b>1</b>	<b>4</b>	-	<b>6</b>	<b>9</b>	<b>15</b>	<b>12</b>	<b>13</b>	<b>15</b>	
		<b>M</b>	<b>43</b>	-	-	-	-	-	-	-	<b>1</b>	<b>1</b>	-	-	<b>4</b>	<b>4</b>	<b>5</b>	<b>5</b>	<b>4</b>	<b>8</b>	<b>7</b>	<b>4</b>		
M30.0	Polyarteritis nodosa	M	1	-	-	-	-	-	-	-	-	-	-	-	-	-	-	-	-	-	-	-	1	-
M30.1	Polyarterit med lungengagemang	M	2	-	-	-	-	-	-	-	-	-	-	-	-	1	1	-	-	-	-	-	-	-
M31.0	Överkänslighetsangiit	Kv	1	-	-	-	-	-	-	-	-	-	-	-	-	-	-	-	-	-	-	1	-	-
		M	1	-	-	-	-	-	-	-	-	-	-	-	-	-	-	-	-	-	-	-	-	1
M31.1	Trombotisk mikroangiopati	M	2	-	-	-	-	-	-	-	-	-	-	-	-	1	-	-	-	-	-	-	1	-
M31.3	Wegeners granulomatos	Kv	5	-	-	-	-	-	-	-	-	-	-	-	-	-	-	1	-	1	1	2	-	
		M	10	-	-	-	-	-	-	-	-	-	1	-	-	2	1	-	1	1	3	-	-	1
M31.5	Jättecellsarterit med polymyalgia rheumatica	Kv	1	-	-	-	-	-	-	-	-	-	-	-	-	-	-	-	-	-	1	-	-	-
M31.6	Annan jättecellsarterit	M	3	-	-	-	-	-	-	-	-	-	-	-	-	-	-	-	-	-	2	1	-	-
M31.7	Mikroskopisk polyangiit	Kv	2	-	-	-	-	-	-	-	-	-	-	-	-	-	-	-	-	1	-	1	-	-
		M	4	-	-	-	-	-	-	-	-	-	-	-	-	-	-	1	-	1	2	-	-	
M31.8	Andra specificerade nekrotiserande kärlsjukdomar	Kv	3	-	-	-	-	-	-	-	-	-	-	-	-	-	-	-	-	1	-	-	-	2
		M	3	-	-	-	-	-	-	-	-	-	-	-	-	-	-	-	-	1	-	1	1	-
M31.9	Nekrotiserande kärlsjukdom, ospecificerad	Kv	2	-	-	-	-	-	-	-	-	-	-	-	-	-	-	-	-	1	-	1	-	-
		M	1	-	-	-	-	-	-	-	-	-	-	-	-	-	-	-	-	1	-	-	-	-
M32.1	Systemisk lupus erythematosus med engagemang av organ och organsystem	Kv	14	-	-	-	1	-	-	-	1	-	-	2	-	1	-	-	2	3	2	1	1	
		M	2	-	-	-	-	-	-	-	1	-	-	-	-	-	1	-	-	-	-	-	-	-
M32.9	Systemisk lupus erythematosus, ospecificerad	Kv	4	-	-	-	-	1	-	-	-	-	-	-	-	-	-	-	-	2	-	1	-	-
		M	1	-	-	-	-	-	-	-	-	-	-	-	-	-	-	1	-	-	-	-	-	-
M33.1	Annan dermatomyosit	Kv	1	-	-	-	-	-	-	-	-	-	-	-	-	1	-	-	-	-	-	-	-	-
		M	1	-	-	-	-	-	-	-	-	-	-	-	-	-	1	-	-	-	-	-	-	-
M33.2	Polymyosit	M	2	-	-	-	-	-	-	-	-	-	-	-	-	-	-	-	1	1	-	-	-	-
M34.0	Progressiv systemisk skleros	Kv	2	-	-	-	-	-	-	-	-	-	1	-	1	-	-	-	-	-	-	-	-	-
		M	1	-	-	-	-	-	-	-	-	-	-	-	-	-	-	1	-	-	-	-	-	-
M34.1	CREST- eller CRST-syndrom	Kv	1	-	-	-	-	-	-	-	-	-	-	-	-	-	-	1	-	-	-	-	-	-
		M	1	-	-	-	-	-	-	-	-	-	-	-	-	-	-	-	-	-	-	-	1	-
M34.8	Andra specificerade former av systemisk skleros	Kv	21	-	-	-	-	-	-	-	-	-	-	1	-	-	-	2	4	4	6	4	-	
		M	2	-	-	-	-	-	-	-	-	-	-	-	-	-	-	2	-	-	-	-	-	-
M34.9	Systemisk skleros, ospecificerad	Kv	1	-	-	-	-	-	-	-	-	-	-	-	-	-	-	-	1	-	-	-	-	-
M35.0	Siccasyndromet	Kv	4	-	-	-	-	-	-	-	-	-	-	-	-	-	-	-	-	-	-	1	3	
M35.1	Andra overlap-syndrom	M	1	-	-	-	-	-	-	-	-	-	-	-	-	-	-	-	1	-	-	-	-	-
M35.3	Polymyalgia rheumatica	Kv	15	-	-	-	-	-	-	-	-	-	-	-	-	-	-	-	-	2	1	3	9	
		M	4	-	-	-	-	-	-	-	-	-	-	-	-	-	-	-	-	-	-	2	2	
M35.6	Recidiverande pannikulit	Kv	1	-	-	-	-	-	-	-	-	-	-	-	-	-	-	1	-	-	-	-	-	-
M35.9	Inflammatorisk systemsjukdom, ospecificerad	Kv	3	-	-	-	-	-	-	-	-	-	-	-	1	-	1	-	1	-	-	-	-	-
		M	1	-	-	-	-	-	-	-	-	-	-	-	-	-	-	1	-	-	-	-	-	-

Tabell 4A. Döda 2014 efter underliggande dödsorsak enligt ICD:s detaljlista, kön och ålder. Antal

ICD-10	Dödsorsak	Kön	Total	Ålder																					
				0	1-4	5-9	10-14	15-19	20-24	25-29	30-34	35-39	40-44	45-49	50-54	55-59	60-64	65-69	70-74	75-79	80-84	85-89	90-		
<b>M40-M43</b>	<b>Deformerande ryggsjukdomar</b>	<b>Kv</b>	<b>10</b>	-	-	-	-	-	-	-	-	-	-	-	-	-	1	-	-	-	-	2	1	5	1
		<b>M</b>	<b>4</b>	-	-	-	-	-	-	-	-	-	-	-	-	-	1	-	1	1	-	-	-	-	1
M40.2	Annan och icke specificerad kyfos	Kv	3	-	-	-	-	-	-	-	-	-	-	-	-	-	-	-	-	-	1	-	-	2	-
M41.9	Skolios, ospecificerad	Kv	7	-	-	-	-	-	-	-	-	-	-	-	-	1	-	-	-	-	1	1	3	1	
		M	4	-	-	-	-	-	-	-	-	-	-	-	-	1	-	1	1	-	-	-	-	1	-
<b>M45-M49</b>	<b>Spondylopatier</b>	<b>Kv</b>	<b>20</b>	-	-	-	-	-	-	-	-	-	-	-	-	-	-	-	2	1	-	4	4	9	
		<b>M</b>	<b>16</b>	-	-	-	-	-	-	-	-	-	-	-	-	-	-	-	2	2	1	3	1	5	2
M45.	Pelvospondylit [Bechterews sjukdom]	Kv	1	-	-	-	-	-	-	-	-	-	-	-	-	-	-	-	1	-	-	-	-	-	
		M	2	-	-	-	-	-	-	-	-	-	-	-	-	-	-	1	-	-	-	-	-	1	-
M46.4	Inflammation i intervertebraldisk, ospecificerad	Kv	2	-	-	-	-	-	-	-	-	-	-	-	-	-	-	-	-	-	-	-	1	-	1
		M	8	-	-	-	-	-	-	-	-	-	-	-	-	-	-	1	2	1	1	-	-	2	1
M46.9	Inflammatorisk spondylopati, ospecificerad	Kv	1	-	-	-	-	-	-	-	-	-	-	-	-	-	-	-	1	-	-	-	-	-	-
		M	1	-	-	-	-	-	-	-	-	-	-	-	-	-	-	-	-	1	-	-	-	-	-
M47.9	Spondylos, ospecificerad	Kv	2	-	-	-	-	-	-	-	-	-	-	-	-	-	-	-	-	-	-	-	-	1	1
		M	1	-	-	-	-	-	-	-	-	-	-	-	-	-	-	-	-	-	-	-	1	-	-
M48.0	Spinal stenosis	Kv	1	-	-	-	-	-	-	-	-	-	-	-	-	-	-	-	-	-	-	-	-	-	1
		M	1	-	-	-	-	-	-	-	-	-	-	-	-	-	-	-	-	-	1	-	-	-	-
M48.1	Ankyloserande hyperostos	Kv	1	-	-	-	-	-	-	-	-	-	-	-	-	-	-	-	-	-	-	1	-	-	
M48.5	Kotkompression som ej klassificeras annorstädes	Kv	12	-	-	-	-	-	-	-	-	-	-	-	-	-	-	-	-	1	-	2	3	6	
		M	3	-	-	-	-	-	-	-	-	-	-	-	-	-	-	-	-	-	-	-	-	2	1
<b>M50-M54</b>	<b>Andra ryggsjukdomar</b>	<b>Kv</b>	<b>4</b>	-	-	-	-	-	-	-	-	-	-	-	-	-	-	-	-	1	-	-	1	2	
		<b>M</b>	<b>2</b>	-	-	-	-	-	-	-	-	-	-	-	-	-	-	1	-	-	-	-	1	-	-
M51.2	Annan specificerad dislokation av intervertebraldisk	Kv	1	-	-	-	-	-	-	-	-	-	-	-	-	-	-	-	-	1	-	-	-	-	
		M	1	-	-	-	-	-	-	-	-	-	-	-	-	-	1	-	-	-	-	-	-	-	-
M53.9	Ryggsjukdom, ospecificerad	Kv	1	-	-	-	-	-	-	-	-	-	-	-	-	-	-	-	-	-	-	-	-	-	1
		M	1	-	-	-	-	-	-	-	-	-	-	-	-	-	-	-	-	-	-	-	1	-	-
M54.9	Ryggvärk, ospecificerad	Kv	2	-	-	-	-	-	-	-	-	-	-	-	-	-	-	-	-	-	-	-	1	1	
<b>M60-M63</b>	<b>Muskelsjukdomar</b>	<b>Kv</b>	<b>8</b>	-	-	-	-	-	-	-	-	-	-	-	-	1	-	1	-	-	1	1	2	2	
		<b>M</b>	<b>9</b>	-	-	-	-	-	-	-	-	-	-	-	-	-	-	1	-	1	-	2	2	-	3
M60.0	Infektiös myosit	Kv	2	-	-	-	-	-	-	-	-	-	-	-	-	-	-	-	-	-	-	-	1	1	
		M	1	-	-	-	-	-	-	-	-	-	-	-	-	-	-	-	-	-	-	-	-	1	-
M60.2	Främmandekroppsgranulom i mjukvävnad som ej klassificeras annorstädes	Kv	1	-	-	-	-	-	-	-	-	-	-	-	-	-	-	-	-	-	1	-	-	-	
		M	2	-	-	-	-	-	-	-	-	-	-	-	-	-	1	-	-	-	-	-	1	-	-
M61.1	Myositis ossificans progressiva	Kv	1	-	-	-	-	-	-	-	-	-	-	-	-	1	-	-	-	-	-	-	-	-	
M62.5	Muskelatrofi som ej klassificeras annorstädes	Kv	1	-	-	-	-	-	-	-	-	-	-	-	-	-	-	1	-	-	-	-	-	-	-
		M	1	-	-	-	-	-	-	-	-	-	-	-	-	-	-	-	-	-	-	-	-	-	1
M62.8	Andra specificerade muskelsjukdomar	Kv	3	-	-	-	-	-	-	-	-	-	-	-	-	-	-	-	-	-	-	1	1	1	
		M	5	-	-	-	-	-	-	-	-	-	-	-	-	-	-	-	1	-	2	1	-	1	-
<b>M70-M79</b>	<b>Andra sjukdomar i mjukvävnader</b>	<b>Kv</b>	<b>11</b>	-	-	-	-	-	-	-	-	-	-	-	1	-	2	2	2	1	1	1	-	3	
		<b>M</b>	<b>12</b>	-	-	-	-	-	-	-	-	-	-	-	-	-	2	1	2	3	1	1	-	2	
M70.2	Olekranonbursit	M	2	-	-	-	-	-	-	-	-	-	-	-	-	-	-	-	-	1	1	-	-	-	
M72.6	Nekrotiserande fasciit	Kv	8	-	-	-	-	-	-	-	-	-	-	-	1	-	2	1	-	1	-	-	-	3	
		M	7	-	-	-	-	-	-	-	-	-	-	-	-	-	1	1	1	3	-	-	-	1	

Tabell 4A. Döda 2014 efter underliggande dödsorsak enligt ICD:s detaljlista, kön och ålder. Antal

ICD-10	Dödsorsak	Kön	Total	Ålder																				
				0	1-4	5-9	10-14	15-19	20-24	25-29	30-34	35-39	40-44	45-49	50-54	55-59	60-64	65-69	70-74	75-79	80-84	85-89	90-	
M72.9	Fibroplastisk sjukdom, ospecificerad	M	1	-	-	-	-	-	-	-	-	-	-	-	-	-	-	1	-	-	-	-	-	
M79.0	Reumatism, ospecificerad	Kv	3	-	-	-	-	-	-	-	-	-	-	-	-	-	-	-	1	1	-	1	-	
		M	2	-	-	-	-	-	-	-	-	-	-	-	-	-	-	1	-	-	-	-	1	
<b>M80-M85</b>	<b>Rubbningar i benthäthet och benstruktur</b>	<b>Kv</b>	<b>49</b>	-	-	-	-	-	-	-	-	-	-	-	-	-	-	-	1	-	1	7	13	26
		<b>M</b>	<b>6</b>	-	-	-	-	-	-	-	-	-	-	-	-	-	-	-	-	-	1	1	4	-
M80.9	Icke specificerad osteoporos med patologisk fraktur	Kv	25	-	-	-	-	-	-	-	-	-	-	-	-	-	-	-	1	-	1	5	5	13
		M	3	-	-	-	-	-	-	-	-	-	-	-	-	-	-	-	-	-	-	-	3	-
M81.9	Osteoporos, ospecificerad	Kv	18	-	-	-	-	-	-	-	-	-	-	-	-	-	-	-	-	-	-	2	6	10
		M	1	-	-	-	-	-	-	-	-	-	-	-	-	-	-	-	-	-	-	-	1	-
M84.0	Felläkning av fraktur	Kv	1	-	-	-	-	-	-	-	-	-	-	-	-	-	-	-	-	-	-	-	-	1
M84.1	Utebliven frakturläkning	Kv	2	-	-	-	-	-	-	-	-	-	-	-	-	-	-	-	-	-	-	-	-	2
		M	1	-	-	-	-	-	-	-	-	-	-	-	-	-	-	-	-	-	-	-	1	-
M84.4	Patologisk fraktur som ej klassificeras annorstädes	Kv	2	-	-	-	-	-	-	-	-	-	-	-	-	-	-	-	-	-	-	-	2	-
		M	1	-	-	-	-	-	-	-	-	-	-	-	-	-	-	-	-	-	1	-	-	-
M85.2	Hyperostos i skallens ben	Kv	1	-	-	-	-	-	-	-	-	-	-	-	1	-	-	-	-	-	-	-	-	-
<b>M86-M90</b>	<b>Andra sjukdomar i benvävnad</b>	<b>Kv</b>	<b>9</b>	-	-	-	-	-	-	-	-	-	-	-	-	-	-	-	-	-	1	2	2	4
		<b>M</b>	<b>10</b>	-	-	-	-	-	-	-	-	-	-	-	-	-	-	-	2	1	3	-	2	2
M86.6	Annan specificerad kronisk osteomyelit	Kv	2	-	-	-	-	-	-	-	-	-	-	-	-	-	-	-	-	-	-	1	1	-
M86.9	Osteomyelit, ospecificerad	Kv	7	-	-	-	-	-	-	-	-	-	-	-	-	-	-	-	-	-	1	1	1	4
		M	10	-	-	-	-	-	-	-	-	-	-	-	-	-	-	2	1	3	-	2	2	-
<b>M91-M94</b>	<b>Sjukdomar i broskvävnad</b>	<b>Kv</b>	<b>1</b>	-	-	-	-	-	-	-	-	-	-	-	-	-	-	-	-	-	-	-	1	-
M94.2	Kondromalaci	Kv	1	-	-	-	-	-	-	-	-	-	-	-	-	-	-	-	-	-	-	-	1	-
N00 - N99	KAPITEL 14. SJUKDOMAR I URIN- OCH KÖNSORGANEN	Kv	581	-	-	-	-	-	-	-	1	-	1	3	5	6	11	21	33	35	96	149	220	-
		M	543	-	-	-	-	-	-	1	-	3	-	3	5	3	15	22	36	70	95	141	149	-
<b>N00-N08</b>	<b>Glomerulussjukdomar</b>	<b>Kv</b>	<b>15</b>	-	-	-	-	-	-	-	-	-	-	1	-	-	-	1	2	3	2	5	1	-
		<b>M</b>	<b>17</b>	-	-	-	-	-	-	-	-	2	-	-	2	-	2	1	3	2	3	2	-	-
N02.8	Recidiverande och bestående hematuri, annan specificerad morfologisk förändring	Kv	3	-	-	-	-	-	-	-	-	-	-	-	-	-	-	1	2	-	-	-	-	-
		M	3	-	-	-	-	-	-	-	-	1	-	-	-	-	-	-	1	1	-	-	-	-
N03.9	Kronisk glomerulonefrit, ingen specificerad morfologisk förändring	Kv	3	-	-	-	-	-	-	-	-	-	-	-	-	-	-	-	-	1	1	1	-	-
		M	5	-	-	-	-	-	-	-	-	-	-	1	-	-	-	-	1	-	2	1	-	-
N04.2	Nefrotiskt syndrom, lätt glomerulär abnormitet	M	1	-	-	-	-	-	-	-	-	-	-	-	-	-	1	-	-	-	-	-	-	-
N04.9	Nefrotiskt syndrom, ingen specificerad morfologisk förändring	Kv	4	-	-	-	-	-	-	-	-	-	-	-	-	-	-	-	-	1	1	1	1	-
		M	1	-	-	-	-	-	-	-	-	-	-	-	-	-	-	-	-	1	-	-	-	-
N05.1	Icke specificerad glomerulonefrit, fokala och segmentella glomerulära skador	Kv	1	-	-	-	-	-	-	-	-	-	1	-	-	-	-	-	-	-	-	-	-	-
		M	2	-	-	-	-	-	-	-	-	1	-	-	-	-	-	-	1	-	-	-	-	-
N05.2	Icke specificerad glomerulonefrit, lätt glomerulär abnormitet	M	2	-	-	-	-	-	-	-	-	-	-	-	-	-	-	1	-	-	1	-	-	-
N05.3	Icke specificerad glomerulonefrit, diffus mesangiell proliferativ glomerulonefrit	Kv	1	-	-	-	-	-	-	-	-	-	-	-	-	-	-	-	-	1	-	-	-	-
N05.7	Icke specificerad glomerulonefrit, diffus crescentisk glomerulonefrit	Kv	1	-	-	-	-	-	-	-	-	-	-	-	-	-	-	-	-	-	-	1	-	-
N05.9	Icke specificerad glomerulonefrit, ingen specificerad morfologisk förändring	Kv	2	-	-	-	-	-	-	-	-	-	-	-	-	-	-	-	-	-	-	2	-	-
		M	3	-	-	-	-	-	-	-	-	-	-	1	-	1	-	-	-	-	-	1	-	-

Tabell 4A. Döda 2014 efter underliggande dödsorsak enligt ICD:s detaljlista, kön och ålder. Antal

ICD-10	Dödsorsak	Kön	Total	Ålder																					
				0	1-4	5-9	10-14	15-19	20-24	25-29	30-34	35-39	40-44	45-49	50-54	55-59	60-64	65-69	70-74	75-79	80-84	85-89	90-		
<b>N10-N16</b>	<b>Tubulo-interstitiella njursjukdomar</b>	<b>Kv</b>	<b>54</b>	-	-	-	-	-	-	-	-	1	-	-	-	-	1	2	5	6	4	4	6	12	13
		<b>M</b>	<b>38</b>	-	-	-	-	-	-	-	-	-	-	-	-	-	-	3	6	4	7	5	9	4	
N10.	Akut tubulo-interstitiell nefrit	Kv	7	-	-	-	-	-	-	-	-	1	-	-	-	-	-	2	2	-	-	-	1	1	
		M	4	-	-	-	-	-	-	-	-	-	-	-	-	-	-	1	2	1	-	-	-	-	
N11.1	Kronisk obstruktiv pyelonefrit	Kv	5	-	-	-	-	-	-	-	-	-	-	-	-	-	1	-	1	1	-	2	-	-	
		M	1	-	-	-	-	-	-	-	-	-	-	-	-	-	-	-	-	-	1	-	-	-	
N11.9	Kronisk tubulo-interstitiell nefrit, ospecificerad	Kv	1	-	-	-	-	-	-	-	-	-	-	-	-	-	-	1	-	-	-	-	-	-	
		M	2	-	-	-	-	-	-	-	-	-	-	-	-	-	-	1	-	1	-	-	-	-	
N12.	Tubulo-interstitiell nefrit, ej specificerad som akut eller kronisk	Kv	28	-	-	-	-	-	-	-	-	-	-	-	-	1	2	1	3	1	4	5	11		
		M	13	-	-	-	-	-	-	-	-	-	-	-	-	2	1	-	2	2	3	3	3		
N13.2	Hydronefros orsakad av avflödeshinder genom sten i njure och uretär	M	1	-	-	-	-	-	-	-	-	-	-	-	-	-	-	-	-	-	-	1	-		
N13.3	Annan och icke specificerad hydronefros	Kv	2	-	-	-	-	-	-	-	-	-	-	-	1	-	-	-	-	-	-	1	-		
		M	5	-	-	-	-	-	-	-	-	-	-	-	-	-	-	-	2	-	-	2	1		
N13.5	Knickbildning och striktur på uretär utan hydronefros	Kv	1	-	-	-	-	-	-	-	-	-	-	-	-	-	-	-	-	-	-	1	-		
		M	1	-	-	-	-	-	-	-	-	-	-	-	-	-	-	-	-	1	-	-	-		
N13.6	Pyonefros	Kv	1	-	-	-	-	-	-	-	-	-	-	-	-	-	-	-	-	-	-	-	1		
		M	2	-	-	-	-	-	-	-	-	-	-	-	-	-	-	-	-	1	1	-	-		
N13.8	Annan specificerad uropati orsakad av avflödeshinder och reflux	Kv	1	-	-	-	-	-	-	-	-	-	-	-	-	-	-	-	-	-	1	-	-		
N13.9	Uropati orsakad av avflödeshinder och reflux, ospecificerad	Kv	3	-	-	-	-	-	-	-	-	-	-	-	-	-	1	-	-	-	1	1	-		
		M	5	-	-	-	-	-	-	-	-	-	-	-	-	-	1	-	1	1	2	-	-		
N14.1	Nefropati orsakad av andra läkemedel och biologiska substanser	Kv	2	-	-	-	-	-	-	-	-	-	-	-	-	-	-	2	-	-	-	-	-		
		M	1	-	-	-	-	-	-	-	-	-	-	-	-	-	-	-	-	-	-	1	-		
N14.2	Nefropati orsakad av icke specificerade läkemedel och biologiska substanser	M	1	-	-	-	-	-	-	-	-	-	-	-	-	-	1	-	-	-	-	-	-		
N15.1	Renal och perirenal abscess	Kv	1	-	-	-	-	-	-	-	-	-	-	-	-	-	-	-	-	1	-	-	-		
		M	1	-	-	-	-	-	-	-	-	-	-	-	-	-	-	1	-	-	-	-	-		
N15.9	Tubulo-interstitiell njursjukdom, ospecificerad	Kv	2	-	-	-	-	-	-	-	-	-	-	-	-	-	-	-	-	1	-	1	-		
		M	1	-	-	-	-	-	-	-	-	-	-	-	-	-	-	1	-	-	-	-	-		
<b>N17-N19</b>	<b>Njursvikt</b>	<b>Kv</b>	<b>307</b>	-	-	-	-	-	-	-	-	-	-	1	2	2	5	12	14	17	45	88	121		
		<b>M</b>	<b>280</b>	-	-	-	-	-	-	-	-	1	-	3	3	2	5	10	18	32	52	77	77		
N17.0	Akut njursvikt med tubulär nekros	Kv	1	-	-	-	-	-	-	-	-	-	-	-	-	-	-	-	-	-	1	-	-		
N17.9	Akut njursvikt, ospecificerad	Kv	24	-	-	-	-	-	-	-	-	-	-	-	-	-	-	-	-	-	8	9	7		
		M	14	-	-	-	-	-	-	-	-	-	-	-	-	-	-	-	2	1	4	5	2		
N18.4	Kronisk njursvikt, stadium 4	Kv	1	-	-	-	-	-	-	-	-	-	-	-	-	-	-	-	-	-	-	-	1		
		M	6	-	-	-	-	-	-	-	-	-	-	-	-	1	-	2	-	1	1	1	1		
N18.5	Kronisk njursvikt, stadium 5	Kv	7	-	-	-	-	-	-	-	-	-	-	-	-	-	1	-	1	2	-	1	2		
		M	14	-	-	-	-	-	-	-	-	1	-	-	1	1	-	1	-	3	3	2	2		
N18.9	Kronisk njursvikt, ospecificerad	Kv	66	-	-	-	-	-	-	-	-	-	-	1	1	1	-	3	3	5	10	19	23		
		M	56	-	-	-	-	-	-	-	-	-	-	-	-	1	1	3	9	9	8	12	13		
N19.	Njursvikt, icke specificerad som akut eller kronisk	Kv	208	-	-	-	-	-	-	-	-	-	-	-	1	1	4	9	10	10	26	59	88		
		M	190	-	-	-	-	-	-	-	-	-	-	-	3	2	-	3	6	5	19	36	59		

Tabell 4A. Döda 2014 efter underliggande dödsorsak enligt ICD:s detaljlista, kön och ålder. Antal

ICD-10	Dödsorsak	Kön	Total	Ålder																				
				0	1-4	5-9	10-14	15-19	20-24	25-29	30-34	35-39	40-44	45-49	50-54	55-59	60-64	65-69	70-74	75-79	80-84	85-89	90-	
<b>N20-N23</b>	<b>Sten i urinvägarna</b>	<b>Kv</b>	<b>12</b>	-	-	-	-	-	-	-	-	-	-	-	-	1	-	-	1	2	1	3	1	3
		<b>M</b>	<b>17</b>	-	-	-	-	-	-	-	-	-	-	-	-	-	-	-	-	1	3	5	6	2
N20.0	Njursten	Kv	6	-	-	-	-	-	-	-	-	-	-	-	1	-	-	-	1	-	3	1	-	
		M	4	-	-	-	-	-	-	-	-	-	-	-	-	-	-	-	-	1	2	-	1	
N20.1	Uretärsten	Kv	2	-	-	-	-	-	-	-	-	-	-	-	-	-	-	1	-	1	-	-	-	
		M	7	-	-	-	-	-	-	-	-	-	-	-	-	-	-	-	-	1	1	4	1	
N20.2	Njursten med uretärsten	Kv	3	-	-	-	-	-	-	-	-	-	-	-	-	-	-	-	1	-	-	-	2	
N20.9	Sten i urinvägarna, ospecificerad	M	1	-	-	-	-	-	-	-	-	-	-	-	-	-	-	-	-	1	-	-	-	
N21.0	Sten i urinblåsan	Kv	1	-	-	-	-	-	-	-	-	-	-	-	-	-	-	-	-	-	-	-	1	
		M	5	-	-	-	-	-	-	-	-	-	-	-	-	-	-	-	-	1	-	2	2	
<b>N25-N29</b>	<b>Andra sjukdomar i njure och urinedare</b>	<b>Kv</b>	<b>6</b>	-	-	-	-	-	-	-	-	-	-	-	1	-	-	-	-	-	1	1	1	2
		<b>M</b>	<b>6</b>	-	-	-	-	-	-	-	-	-	-	-	-	-	-	-	2	1	1	-	1	1
N26.	Icke specificerad skrupnjure	M	1	-	-	-	-	-	-	-	-	-	-	-	-	-	-	-	-	-	1	-	-	
N28.1	Förvärdad njurcysta	Kv	3	-	-	-	-	-	-	-	-	-	-	-	1	-	-	-	-	-	1	-	-	1
		M	1	-	-	-	-	-	-	-	-	-	-	-	-	-	-	-	1	-	-	-	-	-
N28.8	Andra specificerade sjukdomar i njure och uretär	Kv	1	-	-	-	-	-	-	-	-	-	-	-	-	-	-	-	-	-	1	-	-	
N28.9	Sjukdom i njure och uretär, ospecificerad	Kv	2	-	-	-	-	-	-	-	-	-	-	-	-	-	-	-	-	-	-	1	1	
		M	4	-	-	-	-	-	-	-	-	-	-	-	-	-	-	2	-	1	-	-	1	-
<b>N30-N39</b>	<b>Andra sjukdomar i urinorganen</b>	<b>Kv</b>	<b>169</b>	-	-	-	-	-	-	-	-	-	1	-	1	2	1	1	9	7	38	41	68	
		<b>M</b>	<b>150</b>	-	-	-	-	-	-	1	-	-	-	-	-	1	1	3	8	23	23	39	51	
N30.9	Cystit, ospecificerad	Kv	1	-	-	-	-	-	-	-	-	-	-	-	-	-	-	-	-	-	1	-	-	
		M	4	-	-	-	-	-	-	-	-	-	-	-	-	-	-	-	-	1	-	1	1	
N31.2	Neurogen blåsfunktionsrubbnig med hypokontraktill blåsa som ej klassificeras annorstädes	M	1	-	-	-	-	-	-	-	-	-	-	-	-	-	-	-	-	-	-	-	1	
N31.9	Neuromuskulär blåsfunktionsrubbnig, ospecificerad	Kv	2	-	-	-	-	-	-	-	-	-	-	-	-	-	-	-	-	-	1	-	1	
		M	1	-	-	-	-	-	-	-	-	-	-	-	-	-	-	1	-	-	-	-	-	
N32.1	Vesikointestinal fistel	Kv	2	-	-	-	-	-	-	-	-	-	-	-	-	-	-	-	1	1	-	-	-	
		M	1	-	-	-	-	-	-	-	-	-	-	-	-	-	-	-	-	1	-	-	-	
N32.8	Andra specificerade sjukdomar i urinblåsan	M	1	-	-	-	-	-	-	-	-	-	-	-	-	-	-	-	-	-	-	-	1	
N32.9	Sjukdom i urinblåsan, ospecificerad	Kv	1	-	-	-	-	-	-	-	-	-	-	-	-	1	-	-	-	-	-	-	-	
		M	1	-	-	-	-	-	-	-	-	-	-	-	-	-	-	-	-	-	-	-	1	
N34.2	Annan uretrit	M	1	-	-	-	-	-	-	-	-	-	-	-	-	-	-	-	-	1	-	-	-	
N36.9	Sjukdom i uretra, ospecificerad	Kv	1	-	-	-	-	-	-	-	-	-	-	-	-	-	-	-	-	1	-	-	-	
N39.0	Urinvägsinfektion, utan angiven lokalisering	Kv	161	-	-	-	-	-	-	-	-	1	-	1	1	1	1	8	5	36	40	67		
		M	140	-	-	-	-	-	-	1	-	-	-	-	1	1	2	7	21	22	38	47		
N39.8	Andra specificerade sjukdomar i urinorganen	Kv	1	-	-	-	-	-	-	-	-	-	-	-	-	-	-	-	-	-	-	-	1	
<b>N40-N51</b>	<b>Sjukdomar i de manliga könsorganen</b>	<b>M</b>	<b>35</b>	-	-	-	-	-	-	-	-	-	-	-	-	-	-	2	1	1	3	6	7	15
N40.	Prostatoförstoring	M	30	-	-	-	-	-	-	-	-	-	-	-	-	-	-	1	-	1	3	5	5	15
N42.9	Sjukdom i prostata, ospecificerad	M	1	-	-	-	-	-	-	-	-	-	-	-	-	-	-	-	-	-	-	1	-	
N48.2	Andra inflammatoriska sjukdomar i penis	M	1	-	-	-	-	-	-	-	-	-	-	-	-	-	-	-	-	-	1	-	-	
N49.2	Inflammation i skrotum	M	1	-	-	-	-	-	-	-	-	-	-	-	-	-	-	1	-	-	-	-	-	
N49.8	Inflammatoriska sjukdomar i andra specificerade manliga könsorgan	M	2	-	-	-	-	-	-	-	-	-	-	-	-	-	1	-	-	-	-	1	-	
<b>N70-N77</b>	<b>Inflammatoriska sjukdomar i de kvinnliga bäckenorganen</b>	<b>Kv</b>	<b>6</b>	-	-	-	-	-	-	-	-	-	-	-	-	-	-	-	2	1	-	1	2	















Tabell 4A. Döda 2014 efter underliggande dödsorsak enligt ICD:s detaljlista, kön och ålder. Antal

ICD-10	Dödsorsak	Kön	Total	Ålder																					
				0	1-4	5-9	10-14	15-19	20-24	25-29	30-34	35-39	40-44	45-49	50-54	55-59	60-64	65-69	70-74	75-79	80-84	85-89	90-		
<b>R40-R46</b>	<b>Symtom och sjukdomstecken avseende intellektuella funktioner, uppfattningsförmåga, känsloläge och beteende</b>	Kv	6	-	-	-	-	-	-	-	-	-	-	-	-	-	-	-	-	-	-	1	2	3	
		M	1	-	-	-	-	-	-	-	-	-	-	-	-	-	-	-	-	-	-	-	-	-	1
R40.2	Koma, ospecificerat	Kv	2	-	-	-	-	-	-	-	-	-	-	-	-	-	-	-	-	-	-	-	-	1	1
R41.3	Annan amnesi	M	1	-	-	-	-	-	-	-	-	-	-	-	-	-	-	-	-	-	-	-	-	-	1
R41.8	Andra och icke specificerade symtom och sjukdomstecken som engagerar uppfattningsförmåga och varelseblivning	Kv	4	-	-	-	-	-	-	-	-	-	-	-	-	-	-	-	-	-	-	-	-	2	2
<b>R50-R69</b>	<b>Allmänna symtom och sjukdomstecken</b>	Kv	1 066	-	-	-	-	-	-	-	-	-	2	-	2	1	-	5	5	20	63	183	785		
		M	396	-	-	-	-	-	-	-	-	1	-	-	4	2	2	5	12	20	47	90	213		
R50.9	Feber, ospecificerad	Kv	1	-	-	-	-	-	-	-	-	-	-	-	-	-	-	-	-	-	-	-	1	-	
R53.	Sjukdomskänsla och trötthet	Kv	71	-	-	-	-	-	-	-	-	-	-	-	-	-	-	-	-	1	3	14	53		
		M	14	-	-	-	-	-	-	-	-	-	-	-	-	-	1	-	-	5	3	5			
R54.	Senilitet	Kv	799	-	-	-	-	-	-	-	-	-	-	-	-	-	1	2	13	33	123	627			
		M	269	-	-	-	-	-	-	-	-	-	-	-	-	-	1	5	11	19	64	169			
R57.0	Kardiogen chock	M	1	-	-	-	-	-	-	-	-	-	-	-	-	-	-	1	-	-	-	-	-		
R57.1	Hypovolemisk chock	M	1	-	-	-	-	-	-	-	-	-	-	-	1	-	-	-	-	-	-	-	-		
R57.9	Chock, ospecificerad	Kv	60	-	-	-	-	-	-	-	-	-	-	-	-	-	-	-	2	12	12	34			
		M	39	-	-	-	-	-	-	-	1	-	-	-	1	-	2	4	12	7	12				
R58.	Blödning som ej klassificeras annorstädes	Kv	3	-	-	-	-	-	-	-	-	1	-	-	-	-	-	-	-	1	-	1			
		M	5	-	-	-	-	-	-	-	-	-	-	-	1	1	-	1	-	2	-				
R63.3	Nutritionssvårigheter	M	1	-	-	-	-	-	-	-	-	-	-	-	-	-	-	-	-	-	-	-	1		
R63.4	Onormal viktfförlust	M	1	-	-	-	-	-	-	-	-	-	-	1	-	-	-	-	-	-	-	-	-		
R63.6	Otillräckligt intag av mat och dryck till följd av självförvårdad vanvård	Kv	1	-	-	-	-	-	-	-	-	-	-	-	-	-	-	-	-	-	-	1	-		
R64.	Utmärgling	Kv	45	-	-	-	-	-	-	-	-	1	-	1	-	-	2	1	1	5	8	26			
		M	20	-	-	-	-	-	-	-	-	-	-	-	-	-	-	1	-	5	6	8			
R68.8	Andra specificerade generella symtom och sjukdomstecken	Kv	86	-	-	-	-	-	-	-	-	-	-	1	1	-	2	2	3	9	24	44			
		M	45	-	-	-	-	-	-	-	-	-	-	3	1	-	2	3	4	6	8	18			
<b>R90-R94</b>	<b>Onormala fynd vid radiologisk diagnostik och vid funktionsundersökning utan diagnos</b>	Kv	1	-	-	-	-	-	-	-	-	-	-	-	-	-	-	-	-	-	-	1	-		
R94.3	Onormala resultat av undersökningar av kardiovaskulära funktioner	Kv	1	-	-	-	-	-	-	-	-	-	-	-	-	-	-	-	-	-	-	1	-		
<b>R95-R99</b>	<b>Ofullständigt definierade och okända orsaker till död</b>	Kv	668	10	2	1	1	1	2	6	7	2	9	11	11	18	30	62	57	57	91	125	165		
		M	797	14	-	1	2	4	9	11	16	11	13	34	38	33	62	97	102	98	98	93	61		
R95.0	Plötslig spädbarnsdöd, obduktion företagen	Kv	6	6	-	-	-	-	-	-	-	-	-	-	-	-	-	-	-	-	-	-	-		
		M	10	10	-	-	-	-	-	-	-	-	-	-	-	-	-	-	-	-	-	-			
R96.0	Ögonblicklig död	M	1	-	-	-	-	-	-	-	-	-	-	-	-	-	1	-	-	-	-	-			
R99.0	Dödsorsaken ej fastställbar	Kv	57	1	-	-	-	-	-	1	-	1	3	3	4	3	11	12	6	5	3	3	1		
		M	123	-	-	-	1	3	2	4	6	3	3	8	10	7	15	20	10	15	7	4	5		
R99.8	Uppgift om dödsorsak saknas	Kv	131	-	1	1	1	1	2	2	1	1	2	6	2	4	10	22	12	17	22	12	12		
		M	233	-	-	1	-	-	4	4	3	5	1	11	16	15	22	25	40	34	34	15	3		
R99.9	Andra ofullständigt definierade och icke specificerade orsaker till död	Kv	474	3	1	-	-	-	3	6	-	4	2	5	11	9	28	39	35	66	110	152			
		M	430	4	-	-	1	1	3	3	7	3	9	15	12	11	25	51	52	49	57	74	53		
V01 - Y98	KAPITEL 20. YTTRE ORSAKER TILL SJUKDOM OCH DÖD	Kv	1 813	1	4	6	6	28	51	39	43	44	62	85	82	65	68	79	87	95	187	312	469		
		M	3 028	4	5	-	6	62	178	165	172	122	147	168	181	166	195	207	172	205	249	296	328		

Tabell 4A. Döda 2014 efter underliggande dödsorsak enligt ICD:s detaljlista, kön och ålder. Antal

ICD-10	Dödsorsak	Kön	Total	Ålder																			
				0	1-4	5-9	10-14	15-19	20-24	25-29	30-34	35-39	40-44	45-49	50-54	55-59	60-64	65-69	70-74	75-79	80-84	85-89	90-
V01-V09	Fotgängare skadad i transportolycka	Kv	24	-	2	-	-	-	2	1	-	2	1	1	-	1	-	3	-	2	5	1	3
		M	31	-	1	-	-	2	1	1	1	-	1	2	1	1	3	4	3	3	3	4	-
V02.1	Fotgängare skadad i kollision med två- eller trehjuligt motorfordon, fotgängare skadad i trafikolycka	M	1	-	-	-	-	1	-	-	-	-	-	-	-	-	-	-	-	-	-	-	-
V03.0	Fotgängare skadad i kollision med personbil eller lätt lastbil, ej trafik	Kv	2	-	1	-	-	-	-	-	-	-	-	-	-	-	-	-	-	-	1	-	-
		M	1	-	1	-	-	-	-	-	-	-	-	-	-	-	-	-	-	-	-	-	-
V03.1	Fotgängare skadad i kollision med personbil eller lätt lastbil, trafikolycka	Kv	16	-	1	-	-	-	1	-	2	1	1	-	1	-	2	-	1	3	-	3	
		M	20	-	-	-	-	1	-	-	-	-	1	2	1	-	4	2	3	3	3	-	
V04.1	Fotgängare skadad i kollision med tung lastbil eller buss, trafikolycka	Kv	3	-	-	-	-	-	-	-	-	-	-	-	-	-	1	-	-	1	1	-	
		M	3	-	-	-	-	-	1	-	-	-	-	-	-	-	1	-	1	-	-	-	
V05.0	Fotgängare skadad i kollision med tåg, ej trafik	M	2	-	-	-	-	-	-	1	-	-	-	-	-	-	1	-	-	-	-	-	
V05.1	Fotgängare skadad i kollision med tåg, trafikolycka	Kv	2	-	-	-	-	1	-	-	-	-	-	-	-	-	-	-	1	-	-	-	
		M	2	-	-	-	-	-	-	-	1	-	-	-	-	-	1	-	-	-	-	-	
V06.1	Fotgängare skadad i kollision med annat icke motordrivet fordon, trafikolycka	M	1	-	-	-	-	-	-	-	-	-	-	-	-	-	1	-	-	-	-	-	
V09.0	Fotgängare skadad i olycka med motorfordon, ej trafik	Kv	1	-	-	-	-	1	-	-	-	-	-	-	-	-	-	-	-	-	-	-	
V09.2	Fotgängare skadad i trafikolycka med motorfordon	M	1	-	-	-	-	-	-	-	-	-	-	-	-	-	-	-	-	-	-	1	
V10-V19	Cyklist (förare eller passagerare) skadad i transportolycka	Kv	9	-	-	-	-	-	-	1	-	1	-	1	1	2	1	-	-	2	-	-	
		M	29	-	-	-	-	2	1	-	1	1	1	1	1	-	4	2	3	5	3	3	1
V10.4	Cyklist skadad i kollision med fotgängare eller djur, förare av cykel, trafikolycka	Kv	1	-	-	-	-	-	-	-	-	-	-	1	-	-	-	-	-	-	-	-	
V12.4	Cyklist skadad i kollision med två- eller trehjuligt motorfordon, förare av cykel, trafikolycka	M	2	-	-	-	-	-	-	-	-	-	-	-	-	-	1	1	-	-	-	-	
V13.4	Cyklist skadad i kollision med personbil eller lätt lastbil, förare av cykel, trafikolycka	Kv	3	-	-	-	-	-	-	-	-	1	-	-	-	1	1	-	-	-	-	-	
		M	13	-	-	-	-	1	1	-	1	1	-	-	-	-	1	-	4	1	3	-	
V14.4	Cyklist skadad i kollision med tung lastbil eller buss, förare av cykel, trafikolycka	Kv	2	-	-	-	-	-	1	-	-	-	-	-	1	-	-	-	-	-	-	-	
		M	3	-	-	-	-	1	-	-	-	1	1	-	-	-	-	-	-	-	-	-	
V14.9	Cyklist skadad i kollision med tung lastbil eller buss, cyklist, icke specificerad, trafikolycka	M	1	-	-	-	-	-	-	-	-	-	-	-	-	1	-	-	-	-	-	-	
V18.4	Cyklist skadad i transportolycka, ej kollision, förare av cykel, trafikolycka	M	6	-	-	-	-	-	-	-	-	-	-	-	1	-	1	-	1	1	1	-	
V19.4	Förare av cykel skadad i kollision med motorfordon i trafikolycka	Kv	1	-	-	-	-	-	-	-	-	-	-	-	1	-	-	-	-	-	-	-	
V19.9	Cyklist, icke specificerad, skadad i icke specificerad trafikolycka	Kv	2	-	-	-	-	-	-	-	-	-	-	-	-	-	-	-	2	-	-	-	
		M	4	-	-	-	-	-	-	-	-	-	-	-	-	1	-	2	-	1	-	-	
V20-V29	Motorcyklist (förare eller passagerare) skadad i transportolycka	Kv	3	-	-	-	-	-	1	-	-	-	-	1	-	-	-	1	-	-	-	-	
		M	37	-	-	-	2	4	1	3	2	-	5	4	5	3	1	3	1	3	-	-	
V20.4	Motorcyklist skadad i kollision med fotgängare eller djur, förare, trafikolycka	M	1	-	-	-	-	-	-	-	-	1	-	-	-	-	-	-	-	-	-	-	
V23.4	Motorcyklist skadad i kollision med personbil eller lätt lastbil, förare, trafikolycka	M	8	-	-	-	-	2	-	2	-	-	2	-	-	1	-	1	-	-	-	-	
V23.5	Motorcyklist skadad i kollision med personbil eller lätt lastbil, passagerare, trafikolycka	Kv	2	-	-	-	-	1	-	-	-	-	-	-	-	-	1	-	-	-	-	-	







Tabell 4A. Döda 2014 efter underliggande dödsorsak enligt ICD:s detaljlista, kön och ålder. Antal

ICD-10	Dödsorsak	Kön	Total	Ålder																						
				0	1-4	5-9	10-14	15-19	20-24	25-29	30-34	35-39	40-44	45-49	50-54	55-59	60-64	65-69	70-74	75-79	80-84	85-89	90-			
V91.3	Olycka med vattenfarkost som leder till annan skada - annan motordriven vattenfarkost	M	2	-	-	-	-	-	-	-	-	-	-	-	1	-	-	-	-	1	-	-	-	-	-	-
V92.3	Drunkning och drunkningstillbud i samband med transport på vatten utan att vattenfarkost är direkt engagerad i olyckan - annan motordriven vattenfarkost	M	11	-	-	-	-	-	1	-	-	-	-	-	-	-	1	1	6	2	-	-	-	-	-	-
V92.4	Drunkning och drunkningstillbud i samband med transport på vatten utan att vattenfarkost är direkt engagerad i olyckan - segelbåt	M	1	-	-	-	-	-	-	-	-	-	-	-	-	-	-	-	1	-	-	-	-	-	-	-
V92.5	Drunkning och drunkningstillbud i samband med transport på vatten utan att vattenfarkost är direkt engagerad i olyckan - kanot eller kajak	M	2	-	-	-	-	-	-	-	-	-	-	1	-	-	-	-	-	-	-	-	-	1	-	-
V92.8	Drunkning och drunkningstillbud i samband med transport på vatten utan att vattenfarkost är direkt engagerad i olyckan - annan vattenfarkost utan motor	M	1	-	-	-	-	-	-	-	-	-	-	-	-	-	-	-	1	-	-	-	-	-	-	-
V93.1	Olycka ombord som lett till annan skada än drunkning och drunkningstillbud utan att olyckan kan karakteriseras som olycka med vattenfarkost - passagerarfartyg	Kv	1	-	-	-	-	-	-	-	-	-	-	-	-	-	-	-	1	-	-	-	-	-	-	-
<b>V95-V97</b>	<b>Transportolyckor i luften och rymden</b>	<b>M</b>	<b>2</b>	-	-	-	-	-	-	-	-	-	-	-	<b>1</b>	-	<b>1</b>	-	-	-	-	-	-	-	-	-
V95.2	Olycka med annat privat flygplan med skada på ombordvarande	M	1	-	-	-	-	-	-	-	-	-	-	-	1	-	-	-	-	-	-	-	-	-	-	-
V96.1	Olycka med personskada vid drakflyg och skärmflyg	M	1	-	-	-	-	-	-	-	-	-	-	-	-	-	1	-	-	-	-	-	-	-	-	-
<b>W00-W19</b>	<b>Falloolyckor</b>	<b>Kv</b>	<b>449</b>	-	-	-	-	<b>1</b>	-	-	<b>1</b>	-	<b>1</b>	<b>1</b>	<b>3</b>	<b>6</b>	<b>10</b>	<b>8</b>	<b>19</b>	<b>33</b>	<b>65</b>	<b>124</b>	<b>177</b>			
		<b>M</b>	<b>551</b>	<b>1</b>	-	-	<b>1</b>	<b>2</b>	<b>2</b>	<b>1</b>	<b>2</b>	-	<b>2</b>	<b>13</b>	<b>8</b>	<b>14</b>	<b>34</b>	<b>50</b>	<b>36</b>	<b>49</b>	<b>90</b>	<b>119</b>	<b>127</b>			
W01.	Fall i samma plan genom halkning, snavning eller snubbling	Kv	15	-	-	-	-	-	-	-	-	-	-	-	-	-	-	1	-	2	-	7	5			
		M	17	-	-	-	-	-	-	-	-	-	-	-	-	-	4	2	-	1	2	3	5			
W02.	Fall i samband med användning av skridskor, skidor, rullskridskor, skateboard eller snowboard	M	1	-	-	-	-	-	-	-	-	-	-	-	-	-	1	-	-	-	-	-	-	-	-	
W04.	Fall när man blir buren eller får stöd av andra personer	M	1	-	-	-	-	-	-	-	-	-	-	-	-	-	-	-	-	-	1	-	-	-	-	
W05.	Fall från rullstol	Kv	4	-	-	-	-	-	-	-	-	-	-	-	-	-	-	-	-	-	-	-	-	4		
		M	10	-	-	-	-	-	-	-	-	-	1	-	-	2	-	1	-	1	1	2	2			
W06.	Fall från säng	Kv	9	-	-	-	-	-	-	-	-	-	-	-	1	-	-	1	-	-	-	1	5			
		M	8	1	-	-	-	-	-	-	-	-	-	-	-	-	-	-	1	2	2	1	1			
W07.	Fall från stol	Kv	4	-	-	-	-	-	-	-	-	-	-	-	-	-	-	-	-	-	1	1	2			
		M	4	-	-	-	-	-	-	-	-	-	-	-	-	-	1	-	-	1	1	-	1			
W10.	Fall i och från trappa och trappsteg	Kv	33	-	-	-	-	-	-	-	-	-	-	-	-	1	1	1	5	4	7	7	7			
		M	47	-	-	-	-	-	-	1	-	-	2	1	2	4	8	7	4	7	7	4				
W11.	Fall på och från steg	M	6	-	-	-	-	-	-	-	-	-	-	-	-	1	1	3	-	-	-	-	1			
W12.	Fall på och från byggnadsställning	Kv	1	-	-	-	1	-	-	-	-	-	-	-	-	-	-	-	-	-	-	-	-	-		
		M	3	-	-	-	-	1	-	1	-	-	-	1	-	-	-	-	-	-	-	-	-	-		
W13.	Fall ut ur, från eller genom byggnad eller byggnadskonstruktion	Kv	5	-	-	-	-	-	-	1	-	-	-	-	1	-	1	-	-	1	1	1	-	-		
		M	12	-	-	-	1	-	-	-	-	-	2	2	1	-	2	-	2	-	2	-	2	-		
W14.	Fall från träd	M	2	-	-	-	-	-	-	-	-	-	-	-	-	-	-	-	-	1	1	-	-	-		
W15.	Fall från stup	M	1	-	-	-	1	-	-	-	-	-	-	-	-	-	-	-	-	-	-	-	-	-		
W16.	Dykning eller hopp i vatten med annan skada än drunkning eller drunkningstillbud	M	1	-	-	-	-	-	1	-	-	-	-	-	-	-	-	-	-	-	-	-	-	-		
W17.	Annat fall från ett plan till ett annat	M	4	-	-	-	-	-	-	-	-	-	-	1	-	1	-	-	-	-	-	1	1	-		



Tabell 4A. Döda 2014 efter underliggande dödsorsak enligt ICD:s detaljlista, kön och ålder. Antal

ICD-10	Dödsorsak	Kön	Total	Ålder																				
				0	1-4	5-9	10-14	15-19	20-24	25-29	30-34	35-39	40-44	45-49	50-54	55-59	60-64	65-69	70-74	75-79	80-84	85-89	90-	
W78.	Inhalation av maginnehåll	Kv	2	-	-	-	-	-	-	-	-	-	-	-	-	-	-	-	-	-	-	1	1	
		M	8	-	-	-	-	-	1	-	1	-	-	-	-	1	1	-	-	1	1	1	1	
W79.	Inhalation och nedsväljning av föda som orsakat andningshinder	Kv	9	-	-	-	-	-	-	-	-	-	-	-	-	-	1	-	-	2	3	3		
		M	16	-	-	-	-	-	-	-	-	-	2	1	1	2	5	-	2	2	1	-		
W80.	Inhalation och nedsväljning av andra föremål eller ämnen som orsakat andningshinder	Kv	14	-	1	1	-	-	-	-	-	1	-	1	2	-	-	1	-	-	2	2	3	
		M	18	-	-	-	-	-	-	-	-	-	-	-	1	1	2	4	1	1	1	4	4	
W81.	Instängd eller fångad i utrymme med låg syrgashalt	Kv	1	-	-	-	-	-	-	-	-	-	-	-	-	-	1	-	-	-	-	-	-	
		M	1	-	-	-	-	-	-	-	-	-	-	-	-	-	1	-	-	-	-	-	-	
W83.	Annan specificerad kvävning och annat specificerat kvävningsstillbud	Kv	1	-	-	-	-	-	-	-	-	1	-	-	-	-	-	-	-	-	-	-	-	
		M	2	-	-	-	-	-	-	-	-	-	-	-	1	1	-	-	-	-	-	-	-	
<b>W85-W99</b>	<b>Exponering för elektrisk ström, strålning, extrem lufttemperatur och extremt lufttryck i omgivningen</b>	<b>Kv</b>	<b>1</b>	-	-	-	-	-	-	-	-	-	-	-	-	-	-	-	-	-	-	-	<b>1</b>	
		<b>M</b>	<b>5</b>	-	-	-	-	<b>1</b>	-	-	-	-	-	<b>1</b>	-	-	<b>1</b>	-	<b>1</b>	-	<b>1</b>	-	-	
W85.	Exponering för kraftledningar	M	1	-	-	-	-	1	-	-	-	-	-	-	-	-	-	-	-	-	-	-	-	
W87.	Exponering för icke specificerad elektrisk ström	M	3	-	-	-	-	-	-	-	-	-	-	1	-	-	1	-	1	-	-	-	-	
W92.	Exponering för av människa framställd extrem hetta	Kv	1	-	-	-	-	-	-	-	-	-	-	-	-	-	-	-	-	-	-	-	1	
		M	1	-	-	-	-	-	-	-	-	-	-	-	-	-	-	-	-	-	-	1	-	
<b>X00-X09</b>	<b>Exponering för rök och öppen eld</b>	<b>Kv</b>	<b>25</b>	-	-	<b>1</b>	-	-	<b>1</b>	<b>2</b>	-	-	-	<b>1</b>	-	<b>2</b>	<b>2</b>	<b>5</b>	<b>2</b>	<b>4</b>	<b>4</b>	-	<b>5</b>	
		<b>M</b>	<b>37</b>	-	-	-	-	-	<b>1</b>	<b>2</b>	<b>2</b>	-	<b>1</b>	-	<b>2</b>	<b>3</b>	-	<b>6</b>	<b>8</b>	<b>4</b>	<b>4</b>	<b>4</b>	-	
X00.	Exponering för okontrollerad eld i byggnad eller byggnadskonstruktion	Kv	22	-	-	1	-	-	1	2	-	-	-	22	-	1	-	2	1	4	2	4	-	4
		M	27	-	-	-	-	-	1	2	1	-	-	-	2	3	-	4	6	3	2	3	-	
X01.	Exponering för icke kontrollerad eld med undantag för eld i byggnad eller byggnadskonstruktion	M	1	-	-	-	-	-	-	-	1	-	-	-	-	-	-	-	-	-	-	-	-	
X04.	Exponering för plötslig antändning av mycket eldfångt material eller ämne	M	1	-	-	-	-	-	-	-	-	-	-	-	-	-	-	-	-	-	1	-	-	
X06.	Antändning av andra klädesplagg	Kv	1	-	-	-	-	-	-	-	-	-	-	-	-	-	-	-	1	-	-	-	-	
		M	2	-	-	-	-	-	-	-	-	-	-	-	-	-	-	1	-	1	-	-	-	
X08.	Exponering för annan specificerad rök och öppen eld	Kv	1	-	-	-	-	-	-	-	-	-	-	-	-	-	1	-	-	-	-	-	-	
		M	3	-	-	-	-	-	-	-	-	1	-	-	-	-	-	-	1	-	1	-	-	
X09.	Exponering för icke specificerad rök och öppen eld	Kv	1	-	-	-	-	-	-	-	-	-	-	-	-	-	-	-	-	-	-	-	1	
		M	3	-	-	-	-	-	-	-	-	-	-	-	-	-	1	2	-	-	-	-	-	
<b>X20-X29</b>	<b>Kontakt med giftiga djur och växter</b>	<b>M</b>	<b>3</b>	-	-	-	-	-	-	-	-	-	-	1	-	1	-	-	1	-	-	-	-	
X23.	Kontakt med bålgetingar, getingar och bin	M	3	-	-	-	-	-	-	-	-	-	-	-	1	-	1	-	-	1	-	-	-	
<b>X30-X39</b>	<b>Exponering för naturkrafter</b>	<b>Kv</b>	<b>9</b>	-	-	-	-	-	-	-	-	-	-	-	-	-	<b>1</b>	<b>1</b>	<b>1</b>	<b>2</b>	<b>1</b>	<b>3</b>		
		<b>M</b>	<b>24</b>	-	-	-	-	-	-	<b>1</b>	-	<b>2</b>	<b>3</b>	<b>2</b>	<b>3</b>	<b>1</b>	<b>2</b>	<b>1</b>	<b>1</b>	<b>3</b>	<b>1</b>	<b>4</b>		
X30.	Exponering för extrem naturlig värme	Kv	2	-	-	-	-	-	-	-	-	-	-	-	-	-	-	-	-	1	-	1		
		M	1	-	-	-	-	-	-	-	-	-	-	-	-	-	-	1	-	-	-	-	-	
X31.	Exponering för extrem naturlig köld	Kv	7	-	-	-	-	-	-	-	-	-	-	-	-	-	1	1	1	1	1	1	2	
		M	23	-	-	-	-	-	-	1	-	2	3	2	3	1	2	-	1	3	1	4		
<b>X40-X49</b>	<b>Förgiftningsolyckor och exponering för skadliga ämnen genom olyckshändelse</b>	<b>Kv</b>	<b>117</b>	-	-	-	-	<b>1</b>	<b>12</b>	<b>4</b>	<b>8</b>	<b>6</b>	<b>10</b>	<b>12</b>	<b>15</b>	<b>13</b>	<b>9</b>	<b>9</b>	<b>12</b>	<b>1</b>	<b>1</b>	<b>2</b>	<b>2</b>	
		<b>M</b>	<b>388</b>	-	-	-	-	<b>7</b>	<b>55</b>	<b>48</b>	<b>63</b>	<b>36</b>	<b>27</b>	<b>34</b>	<b>45</b>	<b>24</b>	<b>20</b>	<b>15</b>	<b>5</b>	<b>5</b>	<b>1</b>	<b>1</b>	<b>2</b>	

Tabell 4A. Döda 2014 efter underliggande dödsorsak enligt ICD:s detaljlista, kön och ålder. Antal

ICD-10	Dödsorsak	Kön	Total	Ålder																			
				0	1-4	5-9	10-14	15-19	20-24	25-29	30-34	35-39	40-44	45-49	50-54	55-59	60-64	65-69	70-74	75-79	80-84	85-89	90-
X40.	Oavsiktlig förgiftning med och exponering för smärtstillande läkemedel av icke opiatkaraktär, febernedsättande medel och medel mot reumatism	M	3	-	-	-	-	-	-	-	-	1	-	-	-	-	1	-	-	1	-	-	-
X41.	Oavsiktlig förgiftning med och exponering för antiepileptika, lugnande läkemedel och sömnmedel, medel mot parkinsonism samt psykotropa läkemedel som ej klassificeras annorstädes	Kv	20	-	-	-	-	1	1	-	1	-	3	-	3	4	2	-	4	1	-	-	-
		M	53	-	-	-	-	3	5	7	4	2	2	5	14	4	2	3	1	1	-	-	-
X42.	Oavsiktlig förgiftning med och exponering för narkotiska medel och hallucinogener som ej klassificeras annorstädes	Kv	28	-	-	-	-	-	6	3	2	1	4	5	2	2	-	1	1	-	-	1	-
		M	157	-	-	-	-	3	30	19	34	17	12	12	18	8	3	1	-	-	-	-	-
X44.	Oavsiktlig förgiftning med och exponering för andra och icke specificerade droger, läkemedel och biologiska substanser	Kv	41	-	-	-	-	-	5	1	5	5	3	5	5	3	2	2	3	-	1	-	1
		M	112	-	-	-	-	1	20	21	23	12	8	8	7	6	2	1	-	1	1	-	1
X45.	Oavsiktlig förgiftning med och exponering för alkoholer	Kv	26	-	-	-	-	-	-	-	-	-	-	2	5	4	5	6	4	-	-	-	-
		M	58	-	-	-	-	-	-	1	2	4	5	8	4	6	12	10	3	2	-	1	-
X46.	Oavsiktlig förgiftning med och exponering för organiska lösningsmedel och halogenerade kolväten och deras ångor	M	3	-	-	-	-	-	-	-	-	-	-	1	1	-	-	-	1	-	-	-	-
X47.	Oavsiktlig förgiftning med och exponering för andra gaser och ångor	Kv	1	-	-	-	-	-	-	-	-	-	-	-	-	-	-	-	-	-	-	1	-
X49.	Oavsiktlig förgiftning med och exponering för andra och icke specificerade kemiska ämnen och skadliga substanser	Kv	1	-	-	-	-	-	-	-	-	-	-	-	-	-	-	-	-	-	-	-	1
		M	2	-	-	-	-	-	-	-	-	-	-	-	1	-	-	-	-	-	-	-	-
<b>X58-X59</b>	<b>Exponering genom olyckshändelse för andra och icke specificerade faktorer</b>	<b>Kv</b>	<b>494</b>	-	-	-	-	-	-	-	-	-	-	-	1	1	2	4	12	31	66	138	239
		<b>M</b>	<b>409</b>	-	-	-	-	1	3	1	1	1	2	1	1	2	6	9	20	41	66	106	148
X59.0	Exponering för icke specificerad faktor som resulterat i fraktur	Kv	428	-	-	-	-	-	-	-	-	-	-	-	-	-	2	4	6	26	51	117	222
		M	314	-	-	-	-	-	1	-	-	-	-	-	-	1	1	6	10	31	47	89	128
X59.9	Exponering för icke specificerad faktor som resulterat i annan skada	Kv	66	-	-	-	-	-	-	-	-	-	-	1	1	-	-	6	5	15	21	17	-
		M	95	-	-	-	-	1	2	1	1	1	2	1	1	1	5	3	10	10	19	17	20
<b>X60-X84</b>	<b>Avsiktligt självdestruktiv handling</b>	<b>Kv</b>	<b>363</b>	-	-	-	4	15	21	24	18	22	26	43	44	29	24	30	18	13	13	13	6
		<b>M</b>	<b>785</b>	-	-	-	2	25	63	63	51	42	58	75	63	57	69	54	44	46	39	20	14
X60.	Avsiktligt självdestruktiv handling genom förgiftning med och exponering för smärtstillande läkemedel av icke opiatkaraktär, febernedsättande medel och medel mot reumatism	Kv	3	-	-	-	-	-	1	-	-	-	-	-	-	-	-	1	-	1	-	-	-
		M	1	-	-	-	-	-	-	-	-	-	-	1	-	-	-	-	-	-	-	-	-
X61.	Avsiktligt självdestruktiv handling genom förgiftning med och exponering för antiepileptika, lugnande läkemedel och sömnmedel, medel mot parkinsonism samt psykotropa läkemedel som ej klassificeras annorstädes	Kv	50	-	-	-	1	-	3	-	3	2	6	9	6	2	5	3	3	4	2	1	-
		M	39	-	-	-	-	-	2	3	-	2	6	3	3	5	3	1	1	4	3	2	1
X62.	Avsiktligt självdestruktiv handling genom förgiftning med och exponering för narkotiska medel och hallucinogener som ej klassificeras annorstädes	Kv	16	-	-	-	-	-	-	-	2	1	1	-	1	-	1	5	2	1	1	1	-
		M	18	-	-	-	-	-	2	1	2	2	-	2	2	-	2	1	2	-	2	-	-

Tabell 4A. Döda 2014 efter underliggande dödsorsak enligt ICD:s detaljlista, kön och ålder. Antal

ICD-10	Dödsorsak	Kön	Total	Ålder																						
				0	1-4	5-9	10-14	15-19	20-24	25-29	30-34	35-39	40-44	45-49	50-54	55-59	60-64	65-69	70-74	75-79	80-84	85-89	90-			
X63.	Avsiktligt självdestruktiv handling genom förgiftning med och exponering för andra läkemedel som påverkar det autonoma nervsystemet	Kv	2	-	-	-	-	-	-	-	-	-	-	-	1	1	-	-	-	-	-	-	-	-	-	-
X64.	Avsiktligt självdestruktiv handling genom förgiftning med och exponeringen för andra och icke specificerade droger, läkemedel och biologiska substanser	Kv	57	-	-	-	-	-	7	6	2	6	1	7	10	5	7	1	2	-	-	-	-	3	-	
		M	59	-	-	-	-	-	1	6	5	3	4	4	10	7	4	5	2	1	4	2	1	-	-	
X65.	Avsiktligt självdestruktiv handling genom förgiftning med och exponering för alkoholer	M	1	-	-	-	-	-	-	-	-	-	-	-	-	-	-	1	-	-	-	-	-	-	-	
X67.	Avsiktligt självdestruktiv handling genom förgiftning med och exponering för andra gaser och ångor	Kv	2	-	-	-	-	-	-	-	-	-	1	-	-	-	1	-	-	-	-	-	-	-	-	
		M	13	-	-	-	-	2	-	-	1	-	2	1	3	-	-	2	-	1	-	-	-	-	1	
X69.	Avsiktligt självdestruktiv handling genom förgiftning med och exponering för andra och icke specificerade kemiska ämnen och skadliga substanser	Kv	1	-	-	-	-	-	-	-	-	-	-	-	-	-	-	-	-	-	-	-	1	-	-	
X70.	Avsiktligt självdestruktiv handling genom hängning, strypning och kvävning	Kv	120	-	-	-	2	10	12	8	12	8	8	17	11	7	5	7	5	2	2	2	2	2	2	
		M	356	-	-	-	2	14	40	36	26	26	26	43	25	24	26	18	15	21	8	1	5	-		
X71.	Avsiktligt självdestruktiv handling genom dränkning	Kv	38	-	-	-	-	-	-	-	-	-	3	5	3	6	4	4	4	3	3	1	2	-		
		M	27	-	-	-	-	-	1	2	-	1	1	3	3	3	4	3	3	-	3	-	-	-		
X72.	Avsiktligt självdestruktiv handling genom skott från pistol och revolver	Kv	2	-	-	-	-	1	-	-	-	-	-	-	-	-	-	-	1	-	-	-	-	-		
		M	25	-	-	-	-	1	-	1	1	-	1	-	2	-	4	-	1	4	4	6	-	-		
X73.	Avsiktligt självdestruktiv handling genom skott från gevär, hagelgevär och tyngre skjutvapen	Kv	1	-	-	-	-	-	-	-	-	1	-	-	-	-	-	-	-	-	-	-	-	-		
		M	93	-	-	-	-	-	4	3	2	-	3	9	6	11	9	16	10	6	9	3	2	-		
X74.	Avsiktligt självdestruktiv handling genom skott från annat och icke specificerat skjutvapen	M	3	-	-	-	-	1	-	-	-	-	-	-	-	-	-	-	-	1	-	1	-	-		
X75.	Avsiktligt självdestruktiv handling med sprängämnen	M	1	-	-	-	-	-	-	-	-	-	-	-	-	-	-	-	1	-	-	-	-	-		
X76.	Avsiktligt självdestruktiv handling med rök och öppen eld	Kv	3	-	-	-	-	-	-	1	-	-	-	-	1	1	-	-	-	-	-	-	-	-		
		M	11	-	-	-	-	-	2	1	1	-	-	-	1	1	3	-	1	1	-	-	-	-		
X78.	Avsiktligt självdestruktiv handling med skärande eller stickande föremål	Kv	6	-	-	-	-	-	-	-	-	1	1	1	3	-	-	-	-	-	-	-	-	-		
		M	30	-	-	-	-	-	1	1	2	1	5	4	2	1	3	-	2	-	5	2	1	-		
X80.	Avsiktligt självdestruktiv handling genom hopp eller fall från höjd	Kv	25	-	-	-	1	1	-	3	-	-	2	1	2	-	2	4	-	3	1	4	1	-		
		M	30	-	-	-	-	1	1	4	2	2	1	1	2	-	4	4	1	2	-	3	2	-		
X81.	Avsiktligt självdestruktiv handling genom att kasta sig framför eller lägga sig framför föremål i rörelse	Kv	33	-	-	-	1	2	1	3	2	2	6	4	3	4	2	2	-	-	1	-	-	-		
		M	65	-	-	-	-	6	9	4	9	4	8	4	3	2	5	2	4	4	1	-	-	-		
X82.	Avsiktligt självdestruktiv handling med motorfordon	Kv	2	-	-	-	-	-	-	-	-	-	-	1	-	-	-	1	-	-	-	-	-	-		
		M	5	-	-	-	-	-	-	1	-	-	1	-	-	2	1	-	-	-	-	-	-	-		
X83.	Avsiktligt självdestruktiv handling med andra specificerade metoder	Kv	2	-	-	-	-	-	-	-	-	-	1	-	-	-	-	-	1	-	-	-	-	-		
		M	7	-	-	-	-	-	-	-	-	1	-	-	1	1	-	1	1	1	-	-	1	-		
X84.	Avsiktligt självdestruktiv handling med icke specificerade metoder	M	1	-	-	-	-	-	-	-	-	-	-	-	-	-	1	-	-	-	-	-	-	-		
<b>X85-Y09</b>	<b>Övergriper av annan person</b>	<b>Kv</b>	<b>26</b>	<b>1</b>	<b>-</b>	<b>1</b>	<b>-</b>	<b>-</b>	<b>3</b>	<b>-</b>	<b>3</b>	<b>1</b>	<b>1</b>	<b>4</b>	<b>2</b>	<b>1</b>	<b>4</b>	<b>1</b>	<b>2</b>	<b>1</b>	<b>-</b>	<b>1</b>	<b>-</b>	<b>-</b>		
		<b>M</b>	<b>52</b>	<b>-</b>	<b>-</b>	<b>-</b>	<b>-</b>	<b>6</b>	<b>8</b>	<b>7</b>	<b>6</b>	<b>5</b>	<b>3</b>	<b>5</b>	<b>6</b>	<b>3</b>	<b>2</b>	<b>-</b>	<b>-</b>	<b>-</b>	<b>-</b>	<b>1</b>	<b>-</b>	<b>-</b>		

Tabell 4A. Döda 2014 efter underliggande dödsorsak enligt ICD:s detaljlista, kön och ålder. Antal

ICD-10	Dödsorsak	Kön	Total	Ålder																			
				0	1-4	5-9	10-14	15-19	20-24	25-29	30-34	35-39	40-44	45-49	50-54	55-59	60-64	65-69	70-74	75-79	80-84	85-89	90-
X91.	Övergrepp genom hängning, strypning och kvävning	Kv	3	-	-	-	-	-	1	-	-	-	-	-	1	-	-	-	-	-	-	1	-
		M	1	-	-	-	-	1	-	-	-	-	-	-	-	-	-	-	-	-	-	-	-
X93.	Övergrepp genom skott från pistol och revolver	Kv	2	-	-	-	-	-	-	-	-	-	1	-	-	1	-	-	-	-	-	-	-
		M	16	-	-	-	-	3	3	2	4	1	1	-	2	-	-	-	-	-	-	-	-
X94.	Övergrepp genom skott från gevär, hagelgevär och tyngre skjutvapen	Kv	1	-	-	-	-	-	-	-	-	-	-	-	-	-	1	-	-	-	-	-	-
X95.	Övergrepp genom skott från annat och icke specificerat skjutvapen	Kv	2	-	-	-	-	-	1	-	-	-	-	-	-	-	1	-	-	-	-	-	-
X99.	Övergrepp med skärande eller stickande föremål	Kv	10	-	-	-	-	-	1	-	2	1	-	1	1	-	2	-	2	-	-	-	-
		M	24	-	-	-	-	2	2	4	2	3	-	4	4	2	1	-	-	-	-	-	-
Y00.	Övergrepp med trubbigt föremål	Kv	5	-	-	1	-	-	-	-	1	-	-	2	-	-	-	-	-	1	-	-	-
		M	4	-	-	-	-	-	-	-	-	1	-	-	1	1	-	-	-	1	-	-	-
Y01.	Övergrepp genom knuff från höjd	Kv	1	1	-	-	-	-	-	-	-	-	-	-	-	-	-	-	-	-	-	-	-
Y04.	Övergrepp genom obehäpnat våld	Kv	1	-	-	-	-	-	-	-	-	-	-	1	-	-	-	-	-	-	-	-	-
		M	3	-	-	-	-	-	3	-	-	-	-	-	-	-	-	-	-	-	-	-	-
Y09.	Övergrepp med icke specificerade metoder	Kv	1	-	-	-	-	-	-	-	-	-	-	-	-	-	1	-	-	-	-	-	-
<b>Y10-Y34</b>	<b>Skadehändelser med oklar avsikt</b>	<b>Kv</b>	<b>124</b>	<b>-</b>	<b>-</b>	<b>-</b>	<b>1</b>	<b>1</b>	<b>10</b>	<b>6</b>	<b>10</b>	<b>8</b>	<b>15</b>	<b>17</b>	<b>8</b>	<b>10</b>	<b>10</b>	<b>9</b>	<b>6</b>	<b>4</b>	<b>5</b>	<b>2</b>	<b>2</b>
		<b>M</b>	<b>259</b>	<b>-</b>	<b>-</b>	<b>-</b>	<b>-</b>	<b>5</b>	<b>30</b>	<b>20</b>	<b>25</b>	<b>30</b>	<b>24</b>	<b>7</b>	<b>27</b>	<b>22</b>	<b>26</b>	<b>19</b>	<b>7</b>	<b>7</b>	<b>6</b>	<b>2</b>	<b>2</b>
Y10.	Förgiftning med och exponering för smärtstillande läkemedel av icke opiatkaraktär, febermedsättande medel och medel mot reumatism, med oklar avsikt	Kv	1	-	-	-	-	-	-	-	-	-	-	-	-	-	-	-	1	-	-	-	-
		M	1	-	-	-	-	-	-	-	-	-	-	-	-	-	-	-	-	1	-	-	-
Y11.	Förgiftning med och exponering för anti epileptika, lugnande läkemedel och sömnmedel, medel mot parkinsonism samt psykotropa läkemedel som ej klassificeras annorstädes	Kv	26	-	-	-	-	-	1	-	3	3	4	6	2	-	2	2	1	1	1	-	-
		M	54	-	-	-	-	-	3	2	2	7	6	3	5	8	10	4	3	-	1	-	-
Y12.	Förgiftning med och exponering för narkotiska medel och hallucinogener som ej klassificeras annorstädes, med oklar avsikt	Kv	21	-	-	-	-	-	4	4	2	1	2	1	2	2	1	1	1	-	-	-	-
		M	59	-	-	-	-	1	12	6	8	9	9	1	5	3	3	1	-	-	-	-	1
Y13.	Förgiftning med och exponering för andra läkemedel som påverkar det autonoma nervsystemet, med oklar avsikt	M	2	-	-	-	-	-	-	-	-	-	-	-	1	-	-	-	-	-	1	-	-
Y14.	Förgiftning med och exponering för andra och icke specificerade droger, läkemedel och biologiska substanser, med oklar avsikt	Kv	48	-	-	-	-	-	5	1	5	3	7	9	3	4	5	1	2	2	1	-	-
		M	65	-	-	-	-	-	13	7	8	9	5	2	7	5	5	3	1	-	-	-	-
Y15.	Förgiftning med och exponering för alkoholer, med oklar avsikt	Kv	3	-	-	-	-	-	-	-	-	-	-	-	1	1	-	1	-	-	-	-	-
		M	7	-	-	-	-	-	-	1	-	-	1	-	-	1	2	2	-	-	-	-	-
Y16.	Förgiftning med och exponering för organiska lösningsmedel och halogenerade kolväten och deras ångor, med oklar avsikt	M	1	-	-	-	-	-	-	-	-	-	1	-	-	-	-	-	-	-	-	-	-
Y17.	Förgiftning med och exponering för andra gaser och ångor, med oklar avsikt	Kv	1	-	-	-	1	-	-	-	-	-	-	-	-	-	-	-	-	-	-	-	-
		M	5	-	-	-	-	-	-	1	-	-	-	-	1	1	1	1	-	-	-	-	-
Y20.	Hängning, strypning och kvävning, med oklar avsikt	M	2	-	-	-	-	-	-	-	-	-	-	-	1	1	-	-	-	-	-	-	-



Tabell 4A. Döda 2014 efter underliggande dödsorsak enligt ICD:s detaljlista, kön och ålder. Antal

ICD-10	Dödsorsak	Kön	Total	Ålder																				
				0	1-4	5-9	10-14	15-19	20-24	25-29	30-34	35-39	40-44	45-49	50-54	55-59	60-64	65-69	70-74	75-79	80-84	85-89	90-	
Y21.	Drunkning eller dränkning, med oklar avsikt	Kv	12	-	-	-	-	1	-	1	-	1	-	-	-	2	-	2	1	1	2	-	1	
		M	14	-	-	-	2	-	2	-	-	-	1	2	1	-	2	1	2	1	-	-	-	
Y23.	Skott från gevär, hagelgevär och tyngre skjutvapen, med oklar avsikt	M	3	-	-	-	1	-	-	-	1	-	-	-	-	-	-	1	-	-	-	-	-	
Y26.	Exponering för rök och öppen eld, med oklar avsikt	Kv	6	-	-	-	-	-	-	-	-	1	1	-	-	1	1	-	-	1	1	-	-	
		M	7	-	-	-	-	-	-	-	1	-	-	-	1	-	1	-	2	1	1	1	-	
Y28.	Skadehändelse med skärande eller stickande föremål, med oklar avsikt	M	4	-	-	-	-	-	-	1	1	-	1	-	1	-	-	-	-	-	-	-	-	
Y29.	Skadehändelse med trubbigt föremål, med oklar avsikt	M	1	-	-	-	-	-	-	-	-	-	-	-	1	-	-	-	-	-	-	-	-	
Y30.	Fall, hopp eller knuff från höjd, med oklar avsikt	Kv	2	-	-	-	-	-	-	-	-	-	-	-	1	-	-	-	-	-	-	1	-	
		M	11	-	-	-	1	-	-	4	1	-	2	-	1	-	-	-	-	-	1	-	1	
Y31.	Fallit eller hoppat, sprungit eller lagt sig framför föremål i rörelse, med oklar avsikt	Kv	2	-	-	-	-	-	-	-	-	-	1	-	-	-	-	1	-	-	-	-	-	
		M	2	-	-	-	-	1	-	-	1	-	-	-	-	-	-	-	-	-	-	-	-	
Y32.	Skadehändelse med motorfordon, med oklar avsikt	M	10	-	-	-	-	1	-	1	1	1	-	1	1	1	3	-	-	-	-	-	-	
Y33.	Andra specificerade skadehändelser, med oklar avsikt	Kv	1	-	-	-	-	-	-	-	-	-	-	-	-	1	-	-	-	-	-	-	-	
		M	6	-	-	-	-	-	-	-	-	-	-	-	-	2	2	1	-	1	-	-	-	
Y34.	Icke specificerad skadehändelse, med oklar avsikt	Kv	1	-	-	-	-	-	-	-	-	-	-	-	-	-	-	-	-	-	-	-	1	
		M	5	-	-	-	-	-	-	1	-	-	-	-	-	1	-	-	2	-	1	-	-	
<b>Y35-Y36</b>	<b>Polisingripande och krigshandling</b>	<b>M</b>	<b>4</b>	-	-	-	-	-	-	<b>1</b>	<b>1</b>	-	<b>1</b>	-	-	-	<b>1</b>	-	-	-	-	-	-	
Y35.0	Legalt ingripande med skjutvapen	M	3	-	-	-	-	-	-	-	1	-	1	-	-	-	1	-	-	-	-	-	-	
Y35.7	Legalt ingripande med icke specificerade medel	M	1	-	-	-	-	-	-	1	-	-	-	-	-	-	-	-	-	-	-	-	-	
<b>Y40-Y59</b>	<b>Ogynnsam effekt av droger, läkemedel och biologiska substanser i terapeutiskt bruk</b>	<b>Kv</b>	<b>2</b>	-	-	-	-	-	-	-	-	-	-	-	-	-	-	-	-	-	-	<b>1</b>	<b>1</b>	
Y40.0	Penicilliner	Kv	1	-	-	-	-	-	-	-	-	-	-	-	-	-	-	-	-	-	-	1	-	
Y47.1	Bensodiazepiner	Kv	1	-	-	-	-	-	-	-	-	-	-	-	-	-	-	-	-	-	-	-	1	
<b>Y83-Y84</b>	<b>Kirurgiska och andra medicinska åtgärder som orsak till onormal reaktion eller sen komplikation hos patient utan anknytning till missöde vid operations- eller behandlingsstillfället</b>	<b>Kv</b>	<b>35</b>	-	-	-	-	-	-	-	-	-	-	-	<b>1</b>	-	<b>1</b>	-	<b>2</b>	<b>6</b>	<b>2</b>	<b>6</b>	<b>7</b>	<b>10</b>
Y83.1	Kirurgiskt ingrepp med implanterat av konstgjort inre instrument eller materiel	Kv	10	-	-	-	-	-	-	-	-	-	-	-	-	-	-	-	2	-	2	2	4	
		M	12	-	-	-	-	-	-	-	-	-	-	-	-	-	-	1	2	2	-	3	4	
Y83.2	Kirurgiskt ingrepp med anastomos, bypass eller graft	M	1	-	-	-	-	-	-	-	-	-	-	-	-	-	-	-	-	-	1	-	-	
Y83.3	Kirurgiskt ingrepp med skapande av extert stoma	Kv	1	-	-	-	-	-	-	-	-	-	-	-	-	-	-	-	-	-	-	1	-	
Y83.5	Amputation av extremitet eller extremiteter	Kv	3	-	-	-	-	-	-	-	-	-	-	-	-	-	-	-	1	-	-	1	1	
		M	6	-	-	-	-	-	-	-	-	-	-	-	-	-	-	-	-	1	2	1	2	
Y83.6	Borttagande av annat organ	Kv	1	-	-	-	-	-	-	-	-	-	-	-	-	-	-	1	-	-	-	-	-	
Y83.8	Andra kirurgiska ingrepp	Kv	2	-	-	-	-	-	-	-	-	-	-	-	-	-	-	-	-	-	1	-	1	
		M	2	-	-	-	-	-	-	-	-	-	-	-	-	-	1	-	-	-	-	1	-	
Y83.9	Kirurgiskt ingrepp, ospecificerat	Kv	15	-	-	-	-	-	-	-	-	-	1	-	1	-	2	2	2	2	2	3	2	
		M	16	1	-	-	-	-	-	-	-	-	-	-	-	-	-	1	4	3	5	5	2	
Y84.6	Kateterisering av urinvägar	Kv	2	-	-	-	-	-	-	-	-	-	-	-	-	-	-	-	-	-	1	-	1	
		M	18	-	-	-	-	-	-	-	-	-	-	-	-	-	-	2	-	5	5	6	-	
Y84.8	Andra medicinska åtgärder	Kv	1	-	-	-	-	-	-	-	-	-	-	-	-	-	-	-	-	-	-	-	1	
		M	3	-	-	-	-	-	-	-	-	-	-	-	-	-	-	-	1	2	-	-	-	



Tabell 4B. Döda 2014 i skador och förgiftningar enligt ICD:s detaljlista, kön och ålder. Antal

ICD-10	Skada/förgiftning	Kön	Total	Ålder																			
				0	1-4	5-9	10-14	15-19	20-24	25-29	30-34	35-39	40-44	45-49	50-54	55-59	60-64	65-69	70-74	75-79	80-84	85-89	90-
S00 - T98	KAPITEL 19. SKADOR, FÖRGIFTNINGAR OCH VISSA ANDRA FÖLJDER AV YTTRE ORSAKER	Kv	1 813	1	4	6	6	28	51	39	43	44	62	85	82	65	68	79	87	95	187	312	469
		M	3 028	4	5	-	6	62	178	165	172	122	147	168	181	166	195	207	172	205	249	296	328
S00-S09	Skador på huvudet	Kv	319	1	1	-	1	8	5	4	3	2	7	9	8	11	12	9	21	23	51	74	69
		M	637	1	2	-	2	17	19	17	18	10	14	22	23	31	52	64	49	58	74	96	68
S01.0	Sårskada i hårbotten	Kv	2	-	-	-	-	-	-	-	-	-	-	-	-	-	-	-	-	-	1	1	-
		M	4	-	-	-	-	-	-	-	-	-	-	-	-	-	-	2	1	1	-	-	-
S01.7	Multipla sårskador på huvudet	Kv	1	-	-	-	-	-	-	-	-	-	-	-	-	1	-	-	-	-	-	-	-
		M	1	-	-	-	-	-	-	-	-	-	-	1	-	-	-	-	-	-	-	-	-
S01.8	Sårskada på andra specificerade delar av huvudet	Kv	1	-	-	-	-	-	-	-	-	-	1	-	-	-	-	-	-	-	-	-	-
S01.9	Sårskada på huvudet med icke specificerad lokalisering	M	1	-	-	-	-	-	-	-	-	1	-	-	-	-	-	-	-	-	-	-	-
S02.1	Fraktur på skallbasen	Kv	1	-	-	-	-	-	-	-	-	-	-	-	-	-	-	-	-	-	-	1	-
		M	2	-	-	-	-	-	-	-	-	-	-	-	-	-	-	-	-	-	-	1	1
S02.2	Fraktur på näsbenen	M	1	-	-	-	-	-	-	-	-	-	-	-	-	-	-	-	-	-	-	-	1
S02.6	Fraktur på underkäken	Kv	1	-	-	-	-	-	-	-	-	-	-	-	-	-	-	-	-	-	-	-	1
S02.7	Multipla frakturer som engagerar skallens och ansiktets ben	Kv	1	-	-	-	-	-	-	-	-	-	-	-	-	-	-	-	-	-	-	1	-
		M	1	-	-	-	-	-	-	-	-	-	-	-	-	-	1	-	-	-	-	-	-
S02.9	Fraktur på skalle och ansiktsben med icke specificerad lokalisering	Kv	6	-	-	-	-	1	-	-	-	-	-	-	-	-	-	-	-	2	2	-	1
		M	7	-	-	-	-	-	2	-	-	-	-	-	-	-	-	1	-	1	1	1	1
S03.0	Luxation i käkled	M	1	-	-	-	-	-	-	-	-	-	-	-	-	-	-	-	-	-	-	-	1
S06.0	Hjärnskakning	Kv	3	-	-	-	-	-	-	-	-	-	-	-	-	-	-	-	-	-	-	-	3
		M	1	-	-	-	-	-	-	-	-	-	-	-	-	-	-	-	-	-	-	-	1
S06.1	Traumatiskt cerebralt ödem	Kv	2	-	-	-	-	-	-	1	1	-	-	-	-	-	-	-	-	-	-	-	-
		M	2	-	-	-	-	-	-	-	-	-	-	-	-	-	-	-	1	1	-	-	-
S06.2	Diffus hjärnskada	Kv	8	-	-	-	-	-	-	-	-	-	-	1	2	-	-	-	1	1	-	2	1
		M	17	-	-	-	-	1	1	-	-	-	3	2	-	2	1	1	1	2	-	3	-
S06.3	Fokal hjärnskada	Kv	6	-	-	-	-	1	-	-	-	-	1	-	-	2	-	2	-	-	-	-	-
		M	14	-	-	-	-	-	-	1	1	2	1	-	-	2	2	3	-	1	-	-	1
S06.4	Epidural blödning	Kv	4	-	-	-	-	-	-	-	-	-	-	-	-	1	-	-	1	-	-	1	1
		M	3	-	-	-	-	-	-	-	1	1	-	-	-	-	-	-	-	-	-	-	1
S06.5	Traumatisk subdural blödning	Kv	111	-	-	-	-	-	-	-	-	-	-	1	3	3	2	2	9	7	26	32	26
		M	184	-	-	-	-	-	2	-	1	-	3	3	3	6	15	18	7	19	32	43	32
S06.6	Traumatisk subaraknoidal blödning	Kv	20	-	-	-	-	-	-	-	-	-	-	-	-	-	-	-	1	-	1	10	8
		M	21	-	-	-	-	-	-	-	-	-	-	1	1	-	1	-	3	2	3	7	3
S06.8	Andra specificerade intrakraniella skador	Kv	61	-	-	-	-	-	-	-	-	-	-	-	-	1	1	1	4	4	13	15	22
		M	108	-	-	-	1	1	1	1	-	-	-	-	-	2	7	8	12	11	21	21	22
S06.9	Intrakraniell skada, ospecificerad	Kv	62	1	1	-	1	4	4	2	2	2	3	5	2	2	8	2	4	4	6	6	3
		M	213	-	-	-	-	11	10	12	11	5	6	12	18	15	19	24	22	16	14	16	2
S07.8	Klämskada på andra specificerade delar av huvudet	M	1	-	-	-	-	-	-	-	-	-	-	-	-	-	-	1	-	-	-	-	-





Tabell 4B. Döda 2014 i skador och förgiftningar enligt ICD:s detaljlista, kön och ålder. Antal

ICD-10	Skada/förgiftning	Kön	Total	Ålder																				
				0	1-4	5-9	10-14	15-19	20-24	25-29	30-34	35-39	40-44	45-49	50-54	55-59	60-64	65-69	70-74	75-79	80-84	85-89	90-	
S30-S39	Skador i buken, nedre delen av ryggen, ländkotpelaren och bäckenet	Kv	58	-	1	-	-	-	-	-	-	-	1	1	1	2	1	-	-	-	5	5	12	29
		M	52	-	-	-	1	1	1	1	2	1	1	4	2	2	3	1	1	3	6	9	13	
S31.8	Sårskada på andra och icke specificerade delar av buken	M	1	-	-	-	-	-	-	-	-	-	-	1	-	-	-	-	-	-	-	-	-	
S32.0	Fraktur på ländkota	M	5	-	-	-	-	-	-	-	-	-	-	-	-	-	-	1	-	2	-	2		
S32.1	Fraktur på sakrum	Kv	1	-	-	-	-	-	-	-	-	-	-	-	-	-	-	-	-	1	-	-		
S32.3	Fraktur på os ilium	M	1	-	-	-	-	-	-	-	-	-	-	-	-	-	-	-	1	-	-	-		
S32.4	Fraktur på acetabulum	M	3	-	-	-	-	-	-	-	-	-	-	-	-	-	-	-	-	-	-	1	2	
S32.5	Fraktur på os pubis	Kv	4	-	-	-	-	-	-	-	-	-	-	-	-	-	-	-	-	-	-	-	1	3
		M	3	-	-	-	-	-	-	-	-	-	-	-	-	-	-	-	-	-	-	-	3	-
S32.7	Multipla frakturer på ländkotpelaren och bäckenet	Kv	1	-	-	-	-	-	-	-	-	-	-	-	1	-	-	-	-	-	-	-	-	-
		M	1	-	-	-	-	-	-	-	-	-	-	-	-	-	-	-	-	-	-	-	-	1
S32.8	Fraktur på andra och icke specificerade delar av ländkotpelaren och bäckenet	Kv	39	-	-	-	-	-	-	-	-	-	-	-	-	-	-	-	-	4	3	10	22	
		M	16	-	-	-	-	-	-	-	-	-	-	-	1	1	1	1	-	1	2	2	7	
S35.0	Skada på bukaorta	M	1	-	-	-	-	-	-	-	1	-	-	-	-	-	-	-	-	-	-	-	-	
S35.7	Skada på multipla blodkärl på buknivå, bäckennivå och nedre delen av ryggen	Kv	1	-	-	-	-	-	-	-	-	1	-	-	-	-	-	-	-	-	-	-	-	
S35.9	Skada på icke specificerat blodkärl på buknivå, bäckennivå och nedre delen av ryggen	Kv	1	-	-	-	-	-	-	-	-	-	1	-	-	-	-	-	-	-	-	-	-	
S36.0	Skada på mjälten	Kv	1	-	-	-	-	-	-	-	-	-	-	-	-	-	-	-	-	-	-	-	1	
		M	3	-	-	-	-	-	-	-	-	-	1	-	1	-	-	-	-	-	1	-	-	
S36.1	Skada på levern eller gallblåsan	Kv	2	-	1	-	-	-	-	-	-	-	-	-	-	-	-	-	-	-	1	-	-	
		M	2	-	-	1	-	-	-	-	-	-	-	-	-	1	-	-	-	-	-	-	-	
S36.2	Skada på bukspottkörteln	M	1	-	-	-	-	-	-	-	-	-	-	-	1	-	-	-	-	-	-	-	-	
S36.4	Skada på tunntarmen	M	2	-	-	-	-	-	-	1	-	-	-	-	-	-	-	-	-	-	-	1	-	
S36.5	Skada på tjocktarmen	Kv	1	-	-	-	-	-	-	-	-	-	-	-	-	1	-	-	-	-	-	-	-	
S36.9	Skada på icke specificerat organ i buken	Kv	3	-	-	-	-	-	-	-	-	1	-	1	-	-	-	-	-	-	-	1	-	
		M	6	-	-	-	-	1	-	-	1	1	2	-	-	-	-	-	-	-	-	1	-	
S37.0	Skada på njure	Kv	1	-	-	-	-	-	-	-	-	-	-	-	-	-	-	-	-	-	-	-	1	
		M	5	-	-	-	1	-	-	-	-	-	-	-	-	1	-	-	1	1	1	-		
S37.2	Skada på urinblåsan	Kv	1	-	-	-	-	-	-	-	-	-	-	-	-	-	-	-	-	1	-	-	-	
S39.9	Icke specificerad skada på buken, nedre delen av ryggen och bäckenet	Kv	2	-	-	-	-	-	-	-	-	-	-	-	-	-	-	-	-	-	-	-	2	
		M	2	-	-	-	-	-	-	-	1	-	-	-	-	-	-	-	-	-	-	-	1	
S40-S49	Skador på skuldra och överarm	Kv	19	-	-	-	-	-	-	-	-	-	-	-	-	-	-	1	-	1	3	3	11	
		M	10	-	-	-	-	-	-	-	-	-	-	-	-	-	-	2	-	2	5	1		
S42.1	Skulderbladsfraktur	Kv	1	-	-	-	-	-	-	-	-	-	-	-	-	-	-	-	-	-	-	1		
S42.2	Fraktur på övre delen av humerus	Kv	7	-	-	-	-	-	-	-	-	-	-	-	-	-	-	-	-	1	1	1	4	
		M	7	-	-	-	-	-	-	-	-	-	-	-	-	-	-	2	-	1	3	1		
S42.3	Fraktur på humerusskaffet	Kv	9	-	-	-	-	-	-	-	-	-	-	-	-	-	1	-	-	1	2	5		
		M	2	-	-	-	-	-	-	-	-	-	-	-	-	-	-	-	-	1	1	-		
S42.4	Fraktur på nedre delen av humerus	Kv	1	-	-	-	-	-	-	-	-	-	-	-	-	-	-	-	-	1	-	-		



Tabell 4B. Döda 2014 i skador och förgiftningar enligt ICD:s detaljlista, kön och ålder. Antal

ICD-10	Skada/förgiftning	Kön	Total	Ålder																			
				0	1-4	5-9	10-14	15-19	20-24	25-29	30-34	35-39	40-44	45-49	50-54	55-59	60-64	65-69	70-74	75-79	80-84	85-89	90-
S80-S89	Skador på knä och underben	Kv	23	-	-	-	-	-	-	-	-	-	-	-	-	-	2	1	2	1	4	13	
		M	8	-	-	-	-	-	-	-	-	1	-	-	-	1	1	-	-	1	-	4	-
S81.7	Multipla sårskador på underben	Kv	1	-	-	-	-	-	-	-	-	-	-	-	-	-	-	-	-	-	-	1	
S81.9	Sårskada på underben med icke specificerad lokalisering	Kv	3	-	-	-	-	-	-	-	-	-	-	-	-	-	-	-	-	-	-	3	
S82.0	Fraktur på patella	Kv	1	-	-	-	-	-	-	-	-	-	-	-	-	-	-	-	-	-	1	-	
		M	1	-	-	-	-	-	-	-	-	-	-	-	-	-	-	-	1	-	-	-	
S82.1	Fraktur på övre delen av tibia	Kv	3	-	-	-	-	-	-	-	-	-	-	-	-	-	1	-	1	-	1	-	
		M	1	-	-	-	-	-	-	-	1	-	-	-	-	-	-	-	-	-	-	-	
S82.2	Fraktur på tibiaskaffet	Kv	1	-	-	-	-	-	-	-	-	-	-	-	-	-	-	-	-	-	1	-	
S82.8	Frakturer på andra specificerade delar av underben	Kv	9	-	-	-	-	-	-	-	-	-	-	-	-	-	1	-	1	-	2	5	
		M	4	-	-	-	-	-	-	-	-	-	-	1	-	-	-	-	-	-	3	-	
S82.9	Underbensfraktur med icke specificerad lokalisering	Kv	5	-	-	-	-	-	-	-	-	-	-	-	-	-	-	-	1	-	-	4	
		M	1	-	-	-	-	-	-	-	-	-	-	-	-	-	-	-	-	-	1	-	
S85.0	Skada på arteria poplitea	M	1	-	-	-	-	-	-	-	-	-	-	-	-	1	-	-	-	-	-	-	
S90-S99	Skador på fotled och fot	Kv	1	-	-	-	-	-	-	-	-	-	-	-	-	-	-	-	-	-	-	1	
		M	1	-	-	-	-	-	-	-	-	-	-	-	-	-	-	-	-	-	-	1	
S91.3	Sårskada på andra delar av fot	M	1	-	-	-	-	-	-	-	-	-	-	-	-	-	-	-	-	-	1		
S92.0	Fraktur på kalkaneus	Kv	1	-	-	-	-	-	-	-	-	-	-	-	-	-	-	-	-	-	1		
T00-T07	Skador som engagerar flera kroppsregioner	Kv	46	-	-	1	1	2	-	3	2	2	6	1	4	3	3	5	3	1	2	3	4
		M	104	-	-	-	1	5	11	8	13	4	14	8	6	2	9	6	6	4	3	3	1
T01.9	Multipla sårskador, ospecificerade	M	1	-	-	-	-	-	-	-	-	-	1	-	-	-	-	-	-	-	-	-	
T02.5	Frakturer som engagerar flera regioner i båda nedre extremiteterna	Kv	2	-	-	-	-	-	-	-	-	-	-	-	-	-	-	-	1	-	-	1	
		M	1	-	-	-	-	-	-	-	-	-	-	-	-	-	-	-	-	-	-	1	
T02.9	Multipla frakturer, ospecificerade	Kv	5	-	-	-	-	-	-	-	-	-	-	1	-	-	-	-	1	-	-	2	
T04.9	Multipla klämskador, ospecificerade	M	1	-	-	-	-	-	-	-	-	-	-	1	-	-	-	-	-	-	-	-	
T06.8	Andra specificerade skador som engagerar flera kroppsregioner	Kv	1	-	-	1	-	-	-	-	-	-	-	-	-	-	-	-	-	-	-	-	
T07.	Icke specificerade multipla skador	Kv	38	-	-	-	1	2	-	3	2	2	6	1	3	3	3	5	1	1	1	2	2
		M	101	-	-	-	1	5	11	8	13	4	14	7	5	2	9	6	6	4	3	3	-
T08-T14	Skador på icke specificerad del av bålen, extremitet eller annan kroppsregion	Kv	45	-	-	-	-	-	-	-	-	-	-	-	-	1	1	3	3	4	12	21	
		M	52	-	-	-	-	1	1	-	-	-	1	1	1	2	1	3	2	5	8	15	11
T08.	Fraktur på ryggraden på icke specificerad nivå	Kv	4	-	-	-	-	-	-	-	-	-	-	-	-	-	-	-	-	-	1	3	
		M	4	-	-	-	-	-	-	-	-	-	-	-	-	-	-	-	-	1	1	1	
T09.1	Sårskada på bålen, nivå ospecificerad	M	1	-	-	-	-	-	-	-	-	-	1	-	-	-	-	-	-	-	-	-	
T09.3	Skada på ryggmärgen, nivå ospecificerad	Kv	1	-	-	-	-	-	-	-	-	-	-	-	-	-	-	-	-	-	1	-	
		M	6	-	-	-	-	-	-	-	-	-	-	-	-	-	-	1	1	-	2	2	
T12.	Fraktur på nedre extremitet på icke specificerad nivå	Kv	1	-	-	-	-	-	-	-	-	-	-	-	-	-	-	-	-	-	-	1	
T14.0	Icke giftigt insektsbett, ospecificerat	Kv	2	-	-	-	-	-	-	-	-	-	-	-	-	-	-	-	-	-	-	2	
T14.1	Sårskada på icke specificerad kroppsregion	Kv	3	-	-	-	-	-	-	-	-	-	-	-	-	1	-	-	1	-	1	-	
T14.2	Fraktur i icke specificerad kroppsregion	Kv	3	-	-	-	-	-	-	-	-	-	-	-	-	-	-	-	-	-	-	3	
		M	6	-	-	-	-	-	-	-	-	-	-	-	-	-	-	-	-	1	2	3	



Tabell 4B. Döda 2014 i skador och förgiftningar enligt ICD:s detaljlista, kön och ålder. Antal

ICD-10	Skada/förgiftning	Kön	Total	Ålder																					
				0	1-4	5-9	10-14	15-19	20-24	25-29	30-34	35-39	40-44	45-49	50-54	55-59	60-64	65-69	70-74	75-79	80-84	85-89	90-		
T14.6	Skada på muskler och senor i icke specificerad kroppsregion	Kv	2	-	-	-	-	-	-	-	-	-	-	-	-	-	-	-	-	-	-	-	-	1	1
		M	7	-	-	-	-	-	-	-	-	-	-	-	-	1	-	1	-	2	1	2	-	-	-
T14.7	Klämskada och traumatisk amputation i icke specificerad kroppsregion	Kv	1	-	-	-	-	-	-	-	-	-	-	-	-	-	-	-	1	-	-	-	-	-	-
T14.8	Andra skador på icke specificerad kroppsregion	Kv	1	-	-	-	-	-	-	-	-	-	-	-	-	-	-	-	1	-	-	-	-	-	-
		M	1	-	-	-	-	-	1	-	-	-	-	-	-	-	-	-	-	-	-	-	-	-	-
T14.9	Skada, ospecificerad	Kv	27	-	-	-	-	-	-	-	-	-	-	-	-	-	-	-	-	2	2	3	9	11	-
		M	27	-	-	-	-	1	-	-	-	-	1	-	1	1	1	2	1	1	5	8	5	-	-
T15-T19	Effekter av främmande kropp som trängt in genom naturlig öppning	Kv	25	-	1	1	-	-	-	-	-	1	-	1	2	-	-	2	-	-	3	7	7	-	-
		M	44	-	-	-	-	1	1	-	1	-	-	2	1	3	4	7	5	4	4	6	5	-	-
T17.2	Främmande kropp i svalget	M	2	-	-	-	-	-	-	-	-	-	-	1	-	-	-	1	-	-	-	-	-	-	-
T17.3	Främmande kropp i larynx	Kv	2	-	-	-	-	-	-	-	-	1	-	-	-	-	-	-	-	-	-	-	1	-	-
		M	4	-	-	-	-	-	-	-	-	-	1	-	-	1	2	-	-	-	-	-	-	-	-
T17.4	Främmande kropp i trakea	Kv	2	-	-	-	-	-	-	-	-	-	1	-	-	-	-	-	-	-	-	-	-	1	-
T17.5	Främmande kropp i bronk	M	1	-	-	-	-	1	-	-	-	-	-	-	-	-	-	-	-	-	-	-	-	-	-
T17.8	Främmande kropp i andra och multipla delar av andningsvägarna	Kv	1	-	-	-	-	-	-	-	-	-	-	-	-	-	-	-	-	-	-	-	-	-	1
T17.9	Främmande kropp i andningsvägarna med icke specificerad lokalisation	Kv	19	-	1	1	-	-	-	-	-	-	-	2	-	-	2	-	-	3	5	5	-	-	-
		M	36	-	-	-	-	1	-	1	-	-	-	1	3	3	4	4	4	4	6	5	-	-	-
T18.1	Främmande kropp i esofagus	Kv	1	-	-	-	-	-	-	-	-	-	-	-	-	-	-	-	-	-	-	-	1	-	-
		M	1	-	-	-	-	-	-	-	-	-	-	-	-	-	-	1	-	-	-	-	-	-	-
T20-T25	Brännskador och frätskador på yttre kroppsytta med specificerad lokalisation	M	1	-	-	-	-	-	-	-	-	-	-	-	-	-	-	-	1	-	-	-	-	-	-
T21.0	Brännskada av icke specificerad grad på bålen	M	1	-	-	-	-	-	-	-	-	-	-	-	-	-	-	-	-	1	-	-	-	-	-
T26-T28	Brännskador och frätskador begränsade till ögat och inre organ	Kv	2	-	-	-	-	-	-	-	-	-	1	-	1	-	-	-	-	-	-	-	-	-	-
T27.3	Brännskada med icke specificerad lokalisation i andningsvägarna	Kv	2	-	-	-	-	-	-	-	-	-	1	-	1	-	-	-	-	-	-	-	-	-	-
T29-T32	Brännskador och frätskador på multipla och icke specificerade kroppsregioner	Kv	14	-	-	-	-	-	-	-	-	-	-	1	-	3	3	3	-	3	-	1	-	-	-
		M	28	-	-	-	-	-	-	1	-	-	-	2	2	1	6	6	4	4	1	1	-	-	-
T29.0	Brännskador på flera kroppsregioner av icke specificerad grad	M	1	-	-	-	-	-	-	-	-	-	-	-	-	-	-	-	-	-	1	-	-	-	
T29.3	Brännskador på flera kroppsregioner med uppgift om minst en skada av tredje graden	Kv	1	-	-	-	-	-	-	-	-	-	-	-	-	-	-	-	-	-	1	-	-	-	
T30.0	Brännskada på icke specificerad kroppsregion av icke specificerad grad	Kv	11	-	-	-	-	-	-	-	-	-	-	1	-	2	2	3	-	2	-	1	-	-	-
		M	22	-	-	-	-	-	-	1	-	-	-	1	2	1	5	3	4	3	1	1	-	-	-
T30.3	Brännskada av tredje graden på icke specificerad kroppsregion	Kv	1	-	-	-	-	-	-	-	-	-	-	-	-	1	-	-	-	-	-	-	-	-	-
T31.2	Brännskador som engagerar 20 - 29 procent av kroppsytan	M	1	-	-	-	-	-	-	-	-	-	-	-	-	-	1	-	-	-	-	-	-	-	-
T31.3	Brännskador som engagerar 30 - 39 procent av kroppsytan	M	1	-	-	-	-	-	-	-	-	-	-	-	-	-	-	-	1	-	-	-	-	-	-



Tabell 4B. Döda 2014 i skador och förgiftnings enligt ICD:s detaljlista, kön och ålder. Antal

ICD-10	Skada/förgiftning	Kön	Total	Ålder																								
				0	1-4	5-9	10-14	15-19	20-24	25-29	30-34	35-39	40-44	45-49	50-54	55-59	60-64	65-69	70-74	75-79	80-84	85-89	90-					
T41.3	Förgiftning med anestetika och gaser för terapeutisk bruk, lokalanestetika	Kv	1	-	-	-	-	-	-	-	-	-	-	-	-	1	-	-	-	-	-	-	-	-	-	-	-	-
T42.3	Förgiftning med antiepileptika och medel vid parkinsonism samt lugnande medel och sömnmedel, barbiturater	Kv	1	-	-	-	-	1	-	-	-	-	-	-	-	-	-	-	-	-	-	-	-	-	-	-	-	-
		M	2	-	-	-	-	-	1	-	-	-	-	-	-	-	1	-	-	-	-	-	-	-	-	-	-	-
T42.4	Förgiftning med antiepileptika och medel vid parkinsonism samt lugnande medel och sömnmedel, bensodiazepiner	Kv	15	-	-	-	-	-	-	-	-	2	-	2	3	-	2	2	2	1	1	3	1	1	-	-	-	-
		M	30	-	-	-	-	-	1	4	1	5	3	-	4	3	2	1	1	3	1	1	-	-	-	-	-	-
T42.6	Förgiftning med antiepileptika och medel vid parkinsonism samt lugnande medel och sömnmedel, andra antiepileptika, lugnande medel och sömnmedel	Kv	20	-	-	-	-	-	-	1	1	2	2	1	1	3	1	-	2	2	3	-	1	-	-	-	-	-
		M	29	-	-	-	-	-	2	4	-	1	3	3	2	2	4	2	-	2	2	1	1	-	-	-	-	-
T42.7	Förgiftning med antiepileptika och medel vid parkinsonism samt lugnande medel och sömnmedel, antiepileptika, lugnande medel och sömnmedel, ospecificerade	Kv	3	-	-	-	-	-	-	-	1	-	-	-	-	1	-	-	-	-	-	-	-	-	-	1	-	-
		M	2	-	-	-	-	-	-	-	-	-	-	-	-	1	1	-	-	-	-	-	-	-	-	-	-	-
T43.0	Förgiftning med psykotropa läkemedel som ej klassificeras annorstädes, tricykliska och tetracykliska antidepressiva läkemedel	Kv	24	-	-	-	-	-	1	1	1	1	1	4	5	1	1	2	3	1	1	1	-	-	-	-	-	-
		M	23	-	-	-	-	-	-	1	-	3	2	1	5	6	1	2	2	-	-	-	-	-	-	-	-	-
T43.1	Förgiftning med psykotropa läkemedel som ej klassificeras annorstädes, monoaminoxidashämmare	M	1	-	-	-	-	-	-	-	-	-	-	-	1	-	-	-	-	-	-	-	-	-	-	-	-	-
T43.2	Förgiftning med psykotropa läkemedel som ej klassificeras annorstädes, andra och icke specificerade antidepressiva läkemedel	Kv	35	-	-	-	-	-	1	2	2	3	5	7	5	3	2	2	1	1	-	1	-	-	-	1	-	-
		M	16	-	-	-	-	-	-	-	-	2	2	3	1	2	4	1	-	-	-	1	-	-	-	1	-	-
T43.3	Förgiftning med psykotropa läkemedel som ej klassificeras annorstädes, antipsykotiskt och neuroleptiskt verkande läkemedel av fentiazintyp	Kv	13	-	-	-	-	-	1	1	-	1	1	1	2	1	3	-	2	-	-	-	-	-	-	-	-	-
		M	26	-	-	-	-	-	2	-	-	2	4	3	5	4	3	2	1	-	-	-	-	-	-	-	-	-
T43.5	Förgiftning med psykotropa läkemedel som ej klassificeras annorstädes, andra och icke specificerade antipsykotiska och neuroleptiska läkemedel	Kv	4	-	-	-	-	-	-	1	-	-	-	1	-	1	-	1	-	-	-	-	-	-	-	-	-	-
		M	1	-	-	-	-	-	-	-	-	-	-	-	-	-	-	-	-	1	-	-	-	-	-	-	-	-
T43.6	Förgiftning med psykotropa läkemedel som ej klassificeras annorstädes, psykostimulantia med missbruksrisk	Kv	16	-	-	-	-	1	2	2	2	2	2	1	2	2	-	-	-	-	-	-	-	-	-	-	-	-
		M	60	-	-	-	-	3	13	11	11	3	1	5	8	3	1	1	-	-	-	-	-	-	-	-	-	-
T43.8	Förgiftning med psykotropa läkemedel som ej klassificeras annorstädes, andra psykotropa läkemedel som ej klassificeras annorstädes	M	2	-	-	-	-	-	-	1	1	-	-	-	-	-	-	-	-	-	-	-	-	-	-	-	-	-
T44.1	Förgiftning med läkemedel som företrädesvis påverkar det autonoma nervsystemet, andra parasympatomimetika	Kv	1	-	-	-	-	-	-	-	-	-	-	-	1	-	-	-	-	-	-	-	-	-	-	-	-	-
T44.7	Förgiftning med läkemedel som företrädesvis påverkar det autonoma nervsystemet, beta-receptorblockerande läkemedel som ej klassificeras annorstädes	Kv	2	-	-	-	-	-	-	-	-	-	-	1	-	-	1	-	-	-	-	-	-	-	-	-	-	-
		M	4	-	-	-	-	-	-	-	-	-	1	-	1	-	1	-	-	-	-	-	-	-	-	1	-	-

Tabell 4B. Döda 2014 i skador och förgiftningar enligt ICD:s detaljlista, kön och ålder. Antal

ICD-10	Skada/förgiftning	Kön	Total	Ålder																				
				0	1-4	5-9	10-14	15-19	20-24	25-29	30-34	35-39	40-44	45-49	50-54	55-59	60-64	65-69	70-74	75-79	80-84	85-89	90-	
T45.0	Förgiftning med läkemedel med företrädesvis systemisk och hematologisk effekt som ej klassificeras annorstädes, antiallergiska och antiemetiska läkemedel	Kv	14	-	-	-	-	-	-	3	-	-	-	3	1	2	2	2	-	-	-	1	-	-
		M	14	-	-	-	-	-	-	-	-	1	-	1	1	3	1	1	2	1	-	1	1	1
T45.2	Förgiftning med läkemedel med företrädesvis systemisk och hematologisk effekt som ej klassificeras annorstädes, vitaminer som ej klassificeras annorstädes	M	1	-	-	-	-	-	-	-	-	-	-	-	-	-	-	-	-	-	-	-	-	1
T46.1	Förgiftning med läkemedel som företrädesvis påverkar hjärt-kärlsystemet, kalciumflödeshämmare	M	1	-	-	-	-	-	-	-	-	-	-	-	-	-	-	-	-	1	-	-	-	-
T47.6	Förgiftning med läkemedel som företrädesvis påverkar mag-tarmkanalen, läkemedel mot diarréer	Kv	1	-	-	-	-	-	-	-	-	1	-	-	-	-	-	-	-	-	-	-	-	-
		M	2	-	-	-	-	-	1	-	1	-	-	-	-	-	-	-	-	-	-	-	-	-
T50.9	Förgiftning med diuretika samt andra och icke specificerade droger, läkemedel och biologiska substanser, andra och icke specificerade droger, läkemedel och biologiska substanser	Kv	3	-	-	-	-	-	-	-	-	-	1	-	-	1	-	-	-	-	-	-	-	1
		M	12	-	-	-	-	-	1	1	2	-	2	-	3	1	-	-	-	-	-	1	1	-
<b>T51-T65</b>	<b>Toxisk effekt av substanser med i huvudsak icke-medicinsk användning</b>	<b>Kv</b>	<b>53</b>	<b>-</b>	<b>-</b>	<b>1</b>	<b>1</b>	<b>-</b>	<b>1</b>	<b>3</b>	<b>-</b>	<b>-</b>	<b>2</b>	<b>2</b>	<b>7</b>	<b>5</b>	<b>6</b>	<b>7</b>	<b>5</b>	<b>2</b>	<b>3</b>	<b>2</b>	<b>6</b>	
		<b>M</b>	<b>123</b>	<b>-</b>	<b>-</b>	<b>-</b>	<b>-</b>	<b>2</b>	<b>4</b>	<b>6</b>	<b>5</b>	<b>5</b>	<b>10</b>	<b>10</b>	<b>12</b>	<b>11</b>	<b>18</b>	<b>18</b>	<b>7</b>	<b>6</b>	<b>2</b>	<b>5</b>	<b>2</b>	
T51.0	Toxisk effekt av alkohol, etanol	Kv	23	-	-	-	-	-	-	-	-	-	-	2	3	5	4	6	3	-	-	-	-	-
		M	50	-	-	-	-	-	-	1	1	3	5	8	3	7	8	13	-	1	-	-	-	-
T51.1	Toxisk effekt av alkohol, metanol	Kv	1	-	-	-	-	-	-	-	-	-	-	-	-	1	-	-	-	-	-	-	-	-
		M	2	-	-	-	-	-	-	-	-	-	-	-	-	-	1	-	1	-	-	-	-	-
T51.2	Toxisk effekt av alkohol, 2-propanol	Kv	1	-	-	-	-	-	-	-	-	-	-	-	1	-	-	-	-	-	-	-	-	-
		M	1	-	-	-	-	-	-	-	-	-	-	-	-	1	-	-	-	-	-	-	-	-
T51.9	Toxisk effekt av alkohol, alkohol, ospecificerad	Kv	4	-	-	-	-	-	-	-	-	-	-	-	2	-	-	1	1	-	-	-	-	-
		M	13	-	-	-	-	-	-	1	1	1	1	-	1	-	4	-	2	1	-	1	-	-
T52.0	Toxisk effekt av organiska lösningsmedel, petroleumprodukter	M	1	-	-	-	-	-	-	-	-	-	-	-	-	-	-	-	1	-	-	-	-	-
T52.8	Toxisk effekt av organiska lösningsmedel, andra specificerade organiska lösningsmedel	M	5	-	-	-	-	-	-	-	-	-	1	1	1	-	-	1	-	-	1	-	-	-
T55.	Toxisk effekt av såpor och rengöringsmedel	Kv	2	-	-	-	-	-	-	-	-	-	-	-	-	-	-	-	-	-	-	-	-	2
		M	1	-	-	-	-	-	-	-	-	-	-	-	1	-	-	-	-	-	-	-	-	-
T58.	Toxisk effekt av kolmonoxid	Kv	21	-	-	1	1	-	1	3	-	-	2	-	1	-	1	-	1	2	2	2	4	
		M	44	-	-	-	-	2	4	3	3	1	3	1	4	4	3	4	2	4	1	4	1	
T59.8	Toxisk effekt av andra gaser, rök och ångor, andra specificerade gaser, rök och ångor	M	3	-	-	-	-	-	-	1	-	-	-	-	1	-	-	-	1	-	-	-	-	
T63.4	Toxisk effekt av gift från andra artropoder	M	2	-	-	-	-	-	-	-	-	-	-	-	1	-	1	-	-	-	-	-	-	
T65.8	Toxisk effekt av andra specificerade substanser	M	1	-	-	-	-	-	-	-	-	-	-	-	-	-	-	-	-	-	-	-	1	
T65.9	Toxisk effekt av icke specificerad substans	Kv	1	-	-	-	-	-	-	-	-	-	-	-	-	-	-	-	-	-	1	-	-	
<b>T66-T78</b>	<b>Andra och icke specificerade effekter av yttre orsaker</b>	<b>Kv</b>	<b>217</b>	<b>-</b>	<b>1</b>	<b>3</b>	<b>2</b>	<b>14</b>	<b>13</b>	<b>9</b>	<b>12</b>	<b>10</b>	<b>13</b>	<b>25</b>	<b>15</b>	<b>15</b>	<b>12</b>	<b>19</b>	<b>14</b>	<b>8</b>	<b>15</b>	<b>7</b>	<b>10</b>	
		<b>M</b>	<b>581</b>	<b>2</b>	<b>3</b>	<b>-</b>	<b>2</b>	<b>22</b>	<b>45</b>	<b>47</b>	<b>33</b>	<b>29</b>	<b>38</b>	<b>62</b>	<b>38</b>	<b>49</b>	<b>44</b>	<b>49</b>	<b>37</b>	<b>39</b>	<b>22</b>	<b>6</b>	<b>14</b>	
T67.0	Värmeslag och solsting	Kv	2	-	-	-	-	-	-	-	-	-	-	-	-	-	-	-	-	-	-	1	-	1
		M	1	-	-	-	-	-	-	-	-	-	-	-	-	-	-	-	1	-	-	-	-	-





Tabell 5. Döda under första levnadsåret 2014 efter underliggande dödsorsak enligt ICDs detaljlista, kön och ålder. Antal

ICD-10	Dödsorsak	Kön	Samtliga	Ålder i dagar										Ålder i månader										
				0	1	2	3	4	5	6	7-13	14-20	21-29	1	2	3	4	5	6	7	8	9	10	11
A00-Y98	Samtliga dödsorsaker	Kv	100	28	8	9	3	4	3	-	6	6	2	10	4	6	1	1	2	-	2	2	2	1
		M	151	36	14	11	9	2	3	1	11	5	5	9	8	6	8	8	5	2	3	1	4	-
A00 - B99	KAPITEL 1. VISSA INFEKTIONS- OCH PARASITSJUKDOMAR	Kv	3	-	-	-	-	-	-	-	-	1	1	1	-	-	-	-	-	-	-	-	-	
		M	5	-	-	-	-	-	-	-	-	-	1	-	-	2	-	1	-	-	-	1	-	
A30-A49	Andra bakteriesjukdomar	Kv	3	-	-	-	-	-	-	-	-	1	1	1	-	-	-	-	-	-	-	-	-	
		M	3	-	-	-	-	-	-	-	-	-	1	-	-	1	-	1	-	-	-	-	-	
A37.0	Kikhosta orsakad av Bordetella pertussis	Kv	2	-	-	-	-	-	-	-	-	1	1	-	-	-	-	-	-	-	-	-	-	
A40.3	Sepsis orsakad av Streptococcus pneumoniae	Kv	1	-	-	-	-	-	-	-	-	-	-	1	-	-	-	-	-	-	-	-	-	
		M	1	-	-	-	-	-	-	-	-	-	-	-	-	-	-	1	-	-	-	-	-	
A40.9	Streptokocksepsis, ospecificerad	M	1	-	-	-	-	-	-	-	-	-	1	-	-	-	-	-	-	-	-	-	-	
A41.5	Sepsis orsakad av andra gramnegativa organismer	M	1	-	-	-	-	-	-	-	-	-	-	-	-	1	-	-	-	-	-	-	-	
B25-B34	Andra virusjukdomar	M	2	-	-	-	-	-	-	-	-	-	-	-	-	1	-	-	-	-	-	1	-	
B25.9	Cytomegalvirusjukdom, ospecificerad	M	1	-	-	-	-	-	-	-	-	-	-	-	-	1	-	-	-	-	-	-	-	
B34.9	Virusinfektion, ospecificerad	M	1	-	-	-	-	-	-	-	-	-	-	-	-	-	-	-	-	-	-	1	-	
C00 - D48	KAPITEL 2. TUMÖRER	Kv	2	1	-	1	-	-	-	-	-	-	-	-	-	-	-	-	-	-	-	-	-	
C81-C96	Maligna tumörer i lymfatisk, blodbildande och besläktad vävnad	Kv	1	-	-	1	-	-	-	-	-	-	-	-	-	-	-	-	-	-	-	-	-	
C92.0	Akut myeloisk leukemi [AML]	Kv	1	-	-	1	-	-	-	-	-	-	-	-	-	-	-	-	-	-	-	-	-	
D37-D48	Tumörer av osäker eller okänd natur	Kv	1	1	-	-	-	-	-	-	-	-	-	-	-	-	-	-	-	-	-	-	-	
D48.7	Tumör av osäker eller okänd natur i andra specificerade lokalisationer	Kv	1	1	-	-	-	-	-	-	-	-	-	-	-	-	-	-	-	-	-	-	-	
D50 - D89	KAPITEL 3. SJUKDOMAR I BLOD OCH BLODBILDANDE ORGAN SAMT VISSA RUBBNINGAR I IMMUNSYSTEMET	M	2	-	-	-	-	-	-	-	-	-	-	-	-	-	-	1	-	-	-	1	-	
D80-D89	Vissa rubbningar i immunsystemet	M	2	-	-	-	-	-	-	-	-	-	-	-	-	-	-	1	-	-	-	1	-	
D81.1	Annan SCID med lågt antal T- och B-celler	M	1	-	-	-	-	-	-	-	-	-	-	-	-	-	-	1	-	-	-	-	-	
D82.3	Immunbrist som åtföljer ärftligt abnormt svar på Epstein-Barr-virus	M	1	-	-	-	-	-	-	-	-	-	-	-	-	-	-	-	-	-	-	1	-	
E00 - E90	KAPITEL 4. ENDOKRINA SJUKDOMAR, NUTRITIONSRUBBNINGAR OCH ÄMNESOMSÄTTNINGSSJUKDOMAR	Kv	5	-	-	-	1	-	-	-	-	-	-	-	1	1	1	-	-	-	1	-	-	
		M	6	-	-	2	-	-	-	-	-	-	-	1	-	-	-	1	-	1	-	1	-	

Tabell 5. Döda under första levnadsåret 2014 efter underliggande dödsorsak enligt ICDs detaljlista, kön och ålder. Antal

ICD-10	Dödsorsak	Kön	Samtliga	Ålder i dagar									Ålder i månader													
				0	1	2	3	4	5	6	7-13	14-20	21-29	1	2	3	4	5	6	7	8	9	10	11		
E70-E90	Ämnesomsättningssjukdomar	Kv	5	-	-	-	1	-	-	-	-	-	-	-	-	-	1	1	1	-	-	-	-	1	-	-
		M	6	-	-	2	-	-	-	-	-	-	-	-	-	-	-	1	-	-	-	-	-	1	-	1
E74.0	Glykogeninlagringssjukdom	M	1	-	-	-	-	-	-	-	-	-	-	-	-	-	1	-	-	-	-	-	-	-	-	-
E75.2	Andra specificerade sfingolipidoser	Kv	1	-	-	-	-	-	-	-	-	-	-	-	-	-	-	-	-	-	-	-	-	1	-	-
		M	2	-	-	-	-	-	-	-	-	-	-	-	-	-	-	-	-	-	-	-	-	1	-	1
E83.1	Rubbningar i järnomsättningen	Kv	1	-	-	-	1	-	-	-	-	-	-	-	-	-	-	-	-	-	-	-	-	-	-	-
E88.8	Andra specificerade ämnesomsättningsrubbningar	M	1	-	-	-	-	-	-	-	-	-	-	-	-	-	-	-	-	-	-	-	1	-	-	-
E88.9	Ämnesomsättningssjukdom, ospecificerad	Kv	3	-	-	-	-	-	-	-	-	-	-	-	-	-	-	1	1	1	-	-	-	-	-	-
		M	2	-	-	2	-	-	-	-	-	-	-	-	-	-	-	-	-	-	-	-	-	-	-	-
G00 - G99	KAPITEL 6. SJUKDOMAR I NERVSYSTEMET	Kv	3	-	-	-	-	-	-	-	-	-	-	-	-	-	-	-	1	-	-	-	-	2	-	-
		M	3	-	-	-	-	-	-	-	-	-	-	-	-	-	-	-	1	-	-	-	1	-	1	-
G10-G13	Systemiska atrofier som primärt engagerar centrala nervsystemet	Kv	1	-	-	-	-	-	-	-	-	-	-	-	-	-	-	-	-	-	-	-	1	-	-	-
		M	3	-	-	-	-	-	-	-	-	-	-	-	-	-	-	1	-	-	-	1	-	1	-	-
G12.0	Infantil spinal muskelatrofi, typ I	Kv	1	-	-	-	-	-	-	-	-	-	-	-	-	-	-	-	-	-	-	-	1	-	-	-
		M	3	-	-	-	-	-	-	-	-	-	-	-	-	-	-	1	-	-	-	1	-	1	-	-
G90-G99	Andra sjukdomar i nervsystemet	Kv	2	-	-	-	-	-	-	-	-	-	-	-	-	-	-	-	1	-	-	-	-	1	-	-
G98.	Andra sjukdomar i nervsystemet som ej klassificeras annorstädes	Kv	2	-	-	-	-	-	-	-	-	-	-	-	-	-	-	-	1	-	-	-	-	1	-	-
I00 - I99	KAPITEL 9. CIRKULATIONSORGANENS SJUKDOMAR	Kv	3	-	-	-	-	-	-	-	-	-	-	-	-	-	2	1	-	-	-	-	-	-	-	-
		M	2	-	-	-	-	-	-	-	-	-	-	-	-	-	-	-	1	-	-	-	1	-	-	-
I30-I52	Andra former av hjärtsjukdom	Kv	2	-	-	-	-	-	-	-	-	-	-	-	-	-	1	1	-	-	-	-	-	-	-	-
		M	2	-	-	-	-	-	-	-	-	-	-	-	-	-	-	-	1	-	-	-	1	-	-	-
I40.9	Akut myokardit, ospecificerad	M	2	-	-	-	-	-	-	-	-	-	-	-	-	-	-	1	-	-	-	1	-	-	-	
I42.1	Obstruktiv hypertrofisk kardiomyopati	Kv	1	-	-	-	-	-	-	-	-	-	-	-	-	-	1	-	-	-	-	-	-	-	-	
I42.2	Annan hypertrofisk kardiomyopati	Kv	1	-	-	-	-	-	-	-	-	-	-	-	-	-	1	-	-	-	-	-	-	-	-	
I60-I69	Sjukdomar i hjärnans kärl	Kv	1	-	-	-	-	-	-	-	-	-	-	-	-	-	1	-	-	-	-	-	-	-	-	
I60.9	Subaraknoidalblödning, ospecificerad	Kv	1	-	-	-	-	-	-	-	-	-	-	-	-	-	1	-	-	-	-	-	-	-	-	
J00 - J99	KAPITEL 10. ANDNINGSORGANENS SJUKDOMAR	M	3	-	-	-	-	-	-	-	-	-	-	-	-	-	-	2	1	-	-	-	-	-	-	
J09-J18	Influensa och lunginflammation	M	3	-	-	-	-	-	-	-	-	-	-	-	-	-	-	2	1	-	-	-	-	-	-	





Tabell 5. Döda under första levnadsåret 2014 efter underliggande dödsorsak enligt ICDs detaljlista, kön och ålder. Antal

ICD-10	Dödsorsak	Kön	Samtliga	Ålder i dagar										Ålder i månader											
				0	1	2	3	4	5	6	7-13	14-20	21-29	1	2	3	4	5	6	7	8	9	10	11	
P03.9	Foster och nyfödd som påverkats av icke specificerad komplikation till värkarbete och förlossning	Kv	1	1	-	-	-	-	-	-	-	-	-	-	-	-	-	-	-	-	-	-	-	-	
P05-P08	Sjukdomar som har samband med graviditetens längd och fostertillväxt	Kv	3	1	-	1	-	-	-	-	-	-	-	-	1	-	-	-	-	-	-	-	-	-	
		M	9	2	3	-	1	-	-	-	1	-	-	-	1	1	-	-	-	-	-	-	-	-	-
P05.9	Icke specificerad retarderad fostertillväxt	Kv	1	-	-	1	-	-	-	-	-	-	-	-	-	-	-	-	-	-	-	-	-	-	
		M	3	-	-	-	1	-	-	-	1	-	-	-	1	-	-	-	-	-	-	-	-	-	-
P07.2	Höggradigt underburet barn	Kv	2	1	-	-	-	-	-	-	-	-	-	-	1	-	-	-	-	-	-	-	-	-	-
		M	6	2	3	-	-	-	-	-	-	-	-	-	-	1	-	-	-	-	-	-	-	-	-
P10-P15	Förlossningsskador	M	1	-	-	1	-	-	-	-	-	-	-	-	-	-	-	-	-	-	-	-	-	-	
P10.9	Icke specificerad intrakraniell skada och blödning orsakad av förlossningsskada	M	1	-	-	1	-	-	-	-	-	-	-	-	-	-	-	-	-	-	-	-	-	-	
P20-P29	Sjukdomar i andningsorgan och cirkulationsorgan specifika för den perinatale perioden	Kv	22	7	7	3	-	1	-	-	-	2	-	-	-	1	-	-	1	-	-	-	-	-	
		M	26	11	3	1	2	-	1	-	1	1	1	1	1	1	-	1	1	-	-	-	-	-	-
P20.9	Intrauterin hypoxi, ospecificerad	Kv	4	1	1	1	-	1	-	-	-	-	-	-	-	-	-	-	-	-	-	-	-	-	
		M	4	2	-	-	-	-	-	-	1	-	1	-	-	-	-	-	-	-	-	-	-	-	-
P21.0	Svår asfyxi vid förlossningen	Kv	3	-	2	1	-	-	-	-	-	-	-	-	-	-	-	-	-	-	-	-	-	-	
		M	2	1	-	1	-	-	-	-	-	-	-	-	-	-	-	-	-	-	-	-	-	-	-
P21.9	Asfyxi vid förlossningen, ospecificerad	Kv	5	4	-	-	-	-	-	-	-	1	-	-	-	-	-	-	-	-	-	-	-	-	
		M	5	2	1	-	1	-	1	-	-	-	-	-	-	-	-	-	-	-	-	-	-	-	-
P22.0	Respiratory distress syndrome hos nyfödd	Kv	1	-	1	-	-	-	-	-	-	-	-	-	-	-	-	-	-	-	-	-	-	-	
		M	1	-	1	-	-	-	-	-	-	-	-	-	-	-	-	-	-	-	-	-	-	-	-
P22.9	Icke specificerad respiratorisk distress hos nyfödd	Kv	1	-	1	-	-	-	-	-	-	-	-	-	-	-	-	-	-	-	-	-	-	-	
P24.0	Mekoniumaspiration hos nyfödd	Kv	1	1	-	-	-	-	-	-	-	-	-	-	-	-	-	-	-	-	-	-	-	-	
		M	1	1	-	-	-	-	-	-	-	-	-	-	-	-	-	-	-	-	-	-	-	-	-
P25.1	Pneumotorax under den perinatale perioden	M	1	1	-	-	-	-	-	-	-	-	-	-	-	-	-	-	-	-	-	-	-	-	
P26.9	Icke specificerad lungblödning under den perinatale perioden	Kv	1	-	1	-	-	-	-	-	-	-	-	-	-	-	-	-	-	-	-	-	-	-	
P27.1	Bronkopulmonell dysplasi under den perinatale perioden	Kv	2	-	-	-	-	-	-	-	-	-	-	-	-	-	1	-	-	1	-	-	-	-	
		M	4	-	-	-	-	-	-	-	-	-	-	-	-	1	-	1	1	1	-	-	-	-	-











**Tabell 6A. Döda kvinnor 2014 efter multipel dödsorsak enligt ICD-10s dödsorsaksblock samt ålder. Antal med dödsorsaken nämnd på dödsorsaksintyget samt kvoten mellan antalet döda med dödsorsaken nämnd och antalet döda med dödsorsaken som underliggande**

ICD-10	Dödsorsak	Mått	Samtliga	Ålder						
				0	1-14	15-44	45-64	65-74	75-84	85-
A00-A09	Infektionssjukdomar utgående från mag-tarmkanalen	Antal	348	-	2	2	9	26	87	222
		Kvot	2,3	-	1	-	3	4,3	2,4	2,1
A15-A19	Tuberkulos	Antal	19	-	-	-	2	1	11	5
		Kvot	2,7	-	-	-	1	-	2,8	5
A20-A28	Vissa djurburna bakteriesjukdomar	Antal	1	-	-	-	-	-	-	1
		Kvot	-	-	-	-	-	-	-	-
A30-A49	Andra bakteriesjukdomar	Antal	1 954	5	3	19	161	325	545	896
		Kvot	3,4	1,7	3	6,3	6	5,4	3,7	2,7
A65-A69	Andra spiroketsjukdomar	Antal	1	-	-	-	1	-	-	-
		Kvot	-	-	-	-	-	-	-	-
A80-A89	Virussjukdomar i centrala nervsystemet	Antal	10	-	-	-	2	6	-	2
		Kvot	1,1	-	-	-	1	1,2	-	1
A90-A99	Febersjukdomar orsakade av virus överförda av leddjur och virusorsakade hemorragiska febrar	Antal	1	-	-	-	-	-	1	-
		Kvot	1	-	-	-	-	-	1	-
B00-B09	Virussjukdomar med hudutslag och slemhinneutslag	Antal	40	-	-	1	-	7	6	26
		Kvot	2,9	-	-	-	-	3,5	2	2,9
B15-B19	Virushepatit	Antal	70	-	-	1	27	28	9	5
		Kvot	3,7	-	-	1	6,8	2,3	4,5	-
B20-B24	Sjukdom orsakad av humant immunbristvirus [HIV]	Antal	6	-	-	1	4	1	-	-
		Kvot	2	-	-	-	2	1	-	-
B25-B34	Andra virussjukdomar	Antal	38	-	2	2	4	6	7	17
		Kvot	2	-	-	2	2	6	2,3	1,4
B35-B49	Svampsjukdomar	Antal	56	-	2	-	9	18	17	10
		Kvot	18,7	-	-	-	-	9	17	-



**Tabell 6A. Döda kvinnor 2014 efter multipel dödsorsak enligt ICD-10s dödsorsaksblock samt ålder. Antal med dödsorsaken nämnd på dödsorsaksintyget samt kvoten mellan antalet döda med dödsorsaken nämnd och antalet döda med dödsorsaken som underliggande**

ICD-10	Dödsorsak	Mått	Samtliga	Ålder						
				0	1-14	15-44	45-64	65-74	75-84	85-
B50-B64	Protozosjukdomar	Antal	17	-	-	1	2	7	6	1
		Kvot	8,5	-	-	-	2	-	6	-
B85-B89	Lusangrepp, acarinos (angrepp av kvalster) och andra infestationer	Antal	1	-	-	-	-	-	1	-
		Kvot	-	-	-	-	-	-	-	-
B90-B94	Sena effekter av infektionssjukdomar och parasitsjukdomar	Antal	93	-	-	-	4	4	26	59
		Kvot	2,9	-	-	-	-	2	2,6	3
B95-B98	Bakterier, virus och andra infektiösa organismer	Antal	55	-	-	1	4	-	24	26
		Kvot	-	-	-	-	-	-	-	-
B99-B99	Andra infektionssjukdomar	Antal	724	-	3	2	31	77	202	409
		Kvot	3	-	-	-	-	5,1	3,2	2,6
C00-C14	Maligna tumörer i läpp, munhåla och svalg	Antal	142	-	-	3	27	41	38	33
		Kvot	1,3	-	-	3	1,1	1,5	1,3	1,3
C15-C26	Maligna tumörer i matsmältningsorganen	Antal	3 805	-	-	54	532	933	1 206	1 080
		Kvot	1,1	-	-	1	1,1	1,1	1,1	1,3
C30-C39	Maligna tumörer i andningsorganen och brösthålans organ	Antal	2 102	-	-	12	410	755	629	296
		Kvot	1,1	-	-	1	1,1	1,1	1,1	1,2
C40-C41	Maligna tumörer i ben och ledbrosk	Antal	20	-	1	6	2	1	6	4
		Kvot	1,2	-	1	1	1	1	1	4
C43-C44	Melanom och andra maligna tumörer i huden	Antal	332	-	-	13	66	63	80	110
		Kvot	1,4	-	-	1	1,1	1,1	1,5	1,9
C45-C49	Maligna tumörer i mesotelial (kroppshåletäckande) vävnad och mjukvävnad	Antal	135	-	3	4	26	39	37	26
		Kvot	1,1	-	1,5	1	1	1,1	1,1	1,2
C50-C50	Malign tumör i bröstkörtel	Antal	2 058	-	-	69	374	462	502	651
		Kvot	1,5	-	-	1,1	1,1	1,4	1,5	2

**Tabell 6A. Döda kvinnor 2014 efter multipel dödsorsak enligt ICD-10s dödsorsaksblock samt ålder. Antal med dödsorsaken nämnd på dödsorsaksintyget samt kvoten mellan antalet döda med dödsorsaken nämnd och antalet döda med dödsorsaken som underliggande**

ICD-10	Dödsorsak	Mått	Samtliga	Ålder						
				0	1-14	15-44	45-64	65-74	75-84	85-
C51-C58	Maligna tumörer i de kvinnliga könsorganen	Antal	1 467	-	-	34	252	398	408	375
		Kvot	1,2	-	-	1,1	1,1	1,1	1,2	1,5
C64-C68	Maligna tumörer i urinorganen	Antal	643	-	-	3	56	112	224	248
		Kvot	1,3	-	-	1,5	1,1	1,2	1,3	1,5
C69-C72	Maligna tumörer i öga, hjärnan och andra delar av centrala nervsystemet	Antal	227	-	5	21	68	72	49	12
		Kvot	1,1	-	1	1	1,1	1	1,1	1,5
C73-C75	Maligna tumörer i tyreoida och andra endokrina körtlar	Antal	65	-	4	2	8	10	17	24
		Kvot	1,2	-	1	1	1,3	1,4	1	1,4
C76-C80	Maligna tumörer med ofullständigt angivna, sekundära och icke specificerade lokalisationer	Antal	9 053	-	11	228	1 799	2 622	2 685	1 708
		Kvot	12,4	-	-	38	24	17,3	11,5	6,5
C81-C96	Maligna tumörer i lymfatisk, blodbildande och besläktad vävnad	Antal	1 220	1	2	21	103	244	426	423
		Kvot	1,4	1	1	1,3	1,2	1,3	1,4	1,5
D00-D09	Cancer in situ (lokalt begränsad cancer utgången från epitel)	Antal	7	-	-	-	-	2	-	5
		Kvot	7	-	-	-	-	-	-	5
D10-D36	Benigna tumörer	Antal	126	-	-	1	7	23	35	60
		Kvot	2,9	-	-	-	1,2	2,9	3,2	3,2
D37-D48	Tumörer av osäker eller okänd natur	Antal	889	1	-	8	61	121	266	432
		Kvot	1,9	1	-	2,7	1,7	1,7	2	2
D50-D53	Nutritionsanemier	Antal	166	-	-	-	3	9	37	117
		Kvot	10,4	-	-	-	3	4,5	37	9,8
D55-D59	Hemolytiska anemier (blodbrist på grund av ökad nedbrytning av röda blodkroppar)	Antal	29	-	-	2	1	4	8	14
		Kvot	2,9	-	-	2	-	-	2,7	2,3

**Tabell 6A. Döda kvinnor 2014 efter multipel dödsorsak enligt ICD-10s dödsorsaksblock samt ålder. Antal med dödsorsaken nämnd på dödsorsaksintyget samt kvoten mellan antalet döda med dödsorsaken nämnd och antalet döda med dödsorsaken som underliggande**

ICD-10	Dödsorsak	Mått	Samtliga	Ålder						
				0	1-14	15-44	45-64	65-74	75-84	85-
D60-D64	Aplastisk anemi (blodbrist på grund av upphörd eller minskad blodbildning i benmärgen) och andra anemier	Antal	863	-	-	2	17	47	169	628
		Kvot	12,3	-	-	2	8,5	15,7	13	12,3
D65-D69	Koagulationsrubbningar, purpura (punktformiga blödningar i huden mm) och andra blödningstillstånd	Antal	119	-	-	4	16	14	36	49
		Kvot	7,9	-	-	4	8	14	9	7
D70-D77	Andra sjukdomar i blod och blodbildande organ	Antal	123	-	-	4	19	45	28	27
		Kvot	8,8	-	-	-	6,3	7,5	14	9
D80-D89	Vissa rubbningar i immunsystemet	Antal	96	-	-	3	7	23	35	28
		Kvot	3,6	-	-	3	1,8	11,5	3,5	2,8
E00-E07	Sjukdomar i sköldkörteln	Antal	904	-	-	1	18	59	209	617
		Kvot	18,4	-	-	-	9	19,7	29,9	16,7
E10-E14	Diabetes (sockersjuka)	Antal	4 285	-	-	26	183	552	1 303	2 221
		Kvot	5	-	-	2,4	3,9	5,1	5,2	5,2
E15-E16	Andra rubbningar i glukosreglering och bukspottkörtelns inre sekretion	Antal	18	-	-	2	3	4	5	4
		Kvot	-	-	-	-	-	-	-	-
E20-E35	Sjukdomar i andra endokrina körtlar	Antal	126	-	-	4	6	22	39	55
		Kvot	9	-	-	-	-	7,3	5,6	13,8
E40-E46	Näringsbrist	Antal	302	-	-	2	21	28	65	186
		Kvot	6,2	-	-	2	7	14	10,8	5
E50-E64	Andra näringsbristtillstånd	Antal	55	-	-	-	1	2	8	44
		Kvot	18,3	-	-	-	-	-	8	22
E65-E68	Fetma och andra övernäringstillstånd	Antal	277	-	-	11	66	78	92	30
		Kvot	6,4	-	-	5,5	4,7	8,7	6,1	10
E70-E90	Ämnesomsättningsjukdomar	Antal	1 153	7	6	11	60	159	308	602
		Kvot	9,2	1,4	1,5	2,8	12	9,4	11	9,6

Tabell 6A. Döda kvinnor 2014 efter multipel dödsorsak enligt ICD-10s dödsorsaksblock samt ålder. Antal med dödsorsaken nämnd på dödsorsaksintyget samt kvoten mellan antalet döda med dödsorsaken nämnd och antalet döda med dödsorsaken som underliggande

ICD-10	Dödsorsak	Mått	Samtliga	Ålder						
				0	1-14	15-44	45-64	65-74	75-84	85-
F00-F09	Organiska, inklusive symtomatiska, psykiska störningar	Antal	8 809	-	-	1	46	295	1 988	6 479
		Kvot	2,4	-	-	-	4,6	4	2,6	2,2
F10-F19	Psykiska störningar och beteendestörningar orsakade av psykoaktiva substanser	Antal	666	-	-	20	186	263	138	59
		Kvot	12,6	-	-	-	6,9	14,6	46	11,8
F20-F29	Schizofreni, schizotypa störningar och vanföreställningssyndrom	Antal	167	-	-	2	16	38	56	55
		Kvot	6,2	-	-	-	-	19	5,1	3,9
F30-F39	Förstämningssyndrom	Antal	649	-	-	2	24	60	169	394
		Kvot	9,5	-	-	-	24	20	8,9	8,8
F40-F48	Neurotiska, stressrelaterade och somatoforma syndrom	Antal	187	-	-	1	11	15	40	120
		Kvot	20,8	-	-	-	-	-	20	17,1
F50-F59	Beteendestörningar förenade med fysiologiska rubbningar och fysiska faktorer	Antal	52	-	-	1	3	4	11	33
		Kvot	2,5	-	-	1	3	2	3,7	2,4
F60-F69	Personlighetsstörningar och beteendestörningar hos vuxna	Antal	3	-	-	-	-	-	1	2
		Kvot	-	-	-	-	-	-	-	-
F70-F79	Psykisk utvecklingsstörning	Antal	85	-	1	3	27	24	17	13
		Kvot	5,7	-	-	-	3,4	8	17	4,3
F80-F89	Störningar av psykisk utveckling	Antal	6	-	1	2	2	1	-	-
		Kvot	3	-	1	2	-	-	-	-
F90-F98	Beteendestörningar och emotionella störningar med debut vanligen under barndom och ungdomstid	Antal	4	-	-	1	1	1	-	1
		Kvot	4	-	-	-	-	-	-	1
F99-F99	Ospecificerad psykisk störning	Antal	14	-	-	1	2	1	2	8
		Kvot	14	-	-	-	-	-	-	8



**Tabell 6A. Döda kvinnor 2014 efter multipel dödsorsak enligt ICD-10s dödsorsaksblock samt ålder. Antal med dödsorsaken nämnd på dödsorsaksintyget samt kvoten mellan antalet döda med dödsorsaken nämnd och antalet döda med dödsorsaken som underliggande**

ICD-10	Dödsorsak	Mått	Samtliga	Ålder							
				0	1-14	15-44	45-64	65-74	75-84	85-	
H15-H22	Sjukdomar i senhinnan, hornhinnan, regnbågshinnan och ciliarkroppen	Antal	4	-	-	-	-	-	1	1	2
		Kvot	-	-	-	-	-	-	-	-	-
H25-H28	Sjukdomar i linsen	Antal	29	-	-	-	-	-	-	8	21
		Kvot	-	-	-	-	-	-	-	-	-
H30-H36	Sjukdomar i åderhinnan och näthinnan	Antal	31	-	-	-	-	-	3	7	21
		Kvot	-	-	-	-	-	-	-	-	-
H40-H42	Glaukom (grön starr)	Antal	69	-	-	-	-	-	-	10	59
		Kvot	-	-	-	-	-	-	-	-	-
H43-H45	Sjukdomar i glaskroppen och ögongloben	Antal	1	-	-	-	-	-	-	-	1
		Kvot	1	-	-	-	-	-	-	-	1
H49-H52	Sjukdomar i ögonmusklerna, förändringar i de binokulära rörelserna samt ögats ackommodation och refraktion	Antal	1	-	-	1	-	-	-	-	-
		Kvot	-	-	-	-	-	-	-	-	-
H53-H54	Synstörningar och blindhet	Antal	52	-	-	1	2	2	2	3	44
		Kvot	-	-	-	-	-	-	-	-	-
H55-H59	Andra sjukdomar i ögat och närliggande organ	Antal	8	-	-	-	-	-	1	-	7
		Kvot	-	-	-	-	-	-	-	-	-
H60-H62	Sjukdomar i yttreörat och hörselgången	Antal	2	-	-	-	-	-	-	1	1
		Kvot	2	-	-	-	-	-	-	1	-
H80-H83	Sjukdomar i innerörat	Antal	19	-	-	-	-	-	1	3	15
		Kvot	-	-	-	-	-	-	-	-	-
H90-H95	Andra öronsjukdomar	Antal	35	-	-	-	-	-	1	3	31
		Kvot	-	-	-	-	-	-	-	-	-
I05-I09	Kroniska reumatiska hjärtsjukdomar	Antal	197	-	-	2	5	16	72	72	102
		Kvot	2,8	-	-	2	2,5	2,7	3,3	3,3	2,6

**Tabell 6A. Döda kvinnor 2014 efter multipel dödsorsak enligt ICD-10s dödsorsaksblock samt ålder. Antal med dödsorsaken nämnd på dödsorsaksintyget samt kvoten mellan antalet döda med dödsorsaken nämnd och antalet döda med dödsorsaken som underliggande**

ICD-10	Dödsorsak	Mått	Samtliga	Ålder						
				0	1-14	15-44	45-64	65-74	75-84	85-
I10-I15	Hypertonisjukdomar (högt blodtryck och därmed sammanhängande sjukdomar)	Antal	7 019	-	-	2	134	507	1 643	4 733
		Kvot	4,8	-	-	-	13,4	7	6,1	4,2
I20-I25	Ischemiska hjärtsjukdomar (sjukdomar orsakade av otillräcklig blodtillförsel till hjärtmuskeln)	Antal	9 957	-	2	31	412	1 108	2 363	6 041
		Kvot	1,8	-	-	2,1	1,8	1,9	1,9	1,7
I26-I28	Sjukdomstillstånd inom lungcirkulationen	Antal	1 439	2	3	9	138	272	457	558
		Kvot	4,7	-	-	3	5,1	6,5	4,9	3,9
I30-I52	Andra former av hjärtsjukdom	Antal	25 265	9	10	96	659	1 829	5 685	16 977
		Kvot	5,3	4,5	10	6,9	8,9	7,8	6,1	4,8
I60-I69	Sjukdomar i hjärnans kärl	Antal	8 159	1	10	28	255	655	2 054	5 156
		Kvot	2,2	1	5	3,5	2	2,3	2,3	2,2
I70-I79	Sjukdomar i artärer, arterioler (småartärer) och kapillärer	Antal	4 459	-	-	7	142	533	1 212	2 565
		Kvot	5,3	-	-	2,3	4,7	4,6	5,2	5,6
I80-I89	Sjukdomar i vener, lymfkärl och lymfkörtlar som ej klassificeras annorstädes	Antal	532	-	-	6	51	79	149	247
		Kvot	9,3	-	-	-	8,5	39,5	7,1	8,8
I95-I99	Andra och icke specificerade sjukdomar i cirkulationsorganen	Antal	884	-	1	6	32	84	234	527
		Kvot	46,5	-	-	-	32	84	33,4	52,7
J00-J06	Akuta infektioner i övre luftvägarna	Antal	66	1	1	2	1	6	9	46
		Kvot	5,1	-	-	-	-	3	4,5	5,1
J09-J18	Influensa och lunginflammation	Antal	3 904	1	7	32	210	395	971	2 288
		Kvot	4,6	-	-	16	7,5	8,4	5,9	3,7
J20-J22	Andra akuta infektioner i nedre luftvägarna	Antal	55	-	-	-	5	6	11	33
		Kvot	4,6	-	-	-	5	6	11	3,7

Tabell 6A. Döda kvinnor 2014 efter multipel dödsorsak enligt ICD-10s dödsorsaksblock samt ålder. Antal med dödsorsaken nämnd på dödsorsaksintyget samt kvoten mellan antalet döda med dödsorsaken nämnd och antalet döda med dödsorsaken som underliggande

ICD-10	Dödsorsak	Mått	Samtliga	Ålder						
				0	1-14	15-44	45-64	65-74	75-84	85-
J30-J39	Andra sjukdomar i övre luftvägarna	Antal	42	-	-	-	1	5	14	22
		Kvot	42	-	-	-	-	-	-	22
J40-J47	Kroniska sjukdomar i nedre luftvägarna	Antal	4 330	-	1	7	237	867	1 478	1 740
		Kvot	2,7	-	-	3,5	2,6	2,4	2,5	3,2
J60-J70	Lungsjukdomar av yttre orsaker	Antal	384	-	-	11	25	67	93	188
		Kvot	9,1	-	-	11	25	7,4	10,3	8,5
J80-J84	Andra lungsjukdomar som huvudsakligen engagerar interstitiet (lungornas stödjevävnad)	Antal	1 035	1	-	9	79	177	310	459
		Kvot	6,6	-	-	9	8,8	5,5	4,8	9,2
J85-J86	Variga och nekrotiska tillstånd i nedre luftvägarna	Antal	31	-	-	3	11	8	4	5
		Kvot	4,4	-	-	3	5,5	8	4	2,5
J90-J94	Andra sjukdomar i lungsäcken	Antal	280	-	1	4	35	42	85	113
		Kvot	40	-	-	-	17,5	42	85	37,7
J95-J99	Andra sjukdomar i andningsorganen	Antal	3 142	2	15	26	237	546	980	1 336
		Kvot	32,1	-	-	-	79	60,7	35	23
K00-K14	Sjukdomar i munhåla, spottkörtlar och käkar	Antal	25	-	-	-	-	1	7	17
		Kvot	3,6	-	-	-	-	-	3,5	3,4
K20-K31	Matstrupens, magsäckens och tolvfingertarmens sjukdomar	Antal	562	-	-	2	33	69	167	291
		Kvot	3	-	-	2	2,4	2,8	3,6	2,8
K35-K38	Sjukdomar i blindtarmen	Antal	16	-	-	1	-	-	8	7
		Kvot	2	-	-	1	-	-	2,7	1,8
K40-K46	Bräck	Antal	111	-	-	-	7	9	29	66
		Kvot	2,5	-	-	-	2,3	2,3	2,6	2,4
K50-K52	Icke infektiös inflammation i tunntarmen och tjocktarmen	Antal	161	-	-	1	17	23	47	73
		Kvot	7,3	-	-	1	8,5	5,8	9,4	7,3





Tabell 6A. Döda kvinnor 2014 efter multipel dödsorsak enligt ICD-10s dödsorsaksblock samt ålder. Antal med dödsorsaken nämnd på dödsorsaksintyget samt kvoten mellan antalet döda med dödsorsaken nämnd och antalet döda med dödsorsaken som underliggande

ICD-10	Dödsorsak	Mått	Samtliga	Ålder						
				0	1-14	15-44	45-64	65-74	75-84	85-
L80-L99	Andra sjukdomar i hud och underhud	Antal	619	-	-	1	16	48	134	420
		Kvot	8,7	-	-	-	4	16	13,4	7,8
M00-M03	Infektiösa ledsjukdomar	Antal	23	-	-	-	-	2	8	13
		Kvot	2,6	-	-	-	-	-	4	1,9
M05-M14	Inflammatoriska polyartriter	Antal	556	-	-	-	21	65	191	279
		Kvot	4,8	-	-	-	4,2	4,3	4,9	4,9
M15-M19	Artros	Antal	166	-	-	-	4	6	29	127
		Kvot	11,1	-	-	-	1,3	-	5,8	18,1
M20-M25	Andra ledsjukdomar	Antal	131	-	-	-	1	11	23	96
		Kvot	131	-	-	-	-	-	23	-
M30-M36	Inflammatoriska systemsjukdomar	Antal	464	-	1	3	27	54	136	243
		Kvot	5,7	-	1	1,5	3,4	3,6	5	8,7
M40-M43	Deformerande ryggsjukdomar	Antal	65	-	1	3	3	5	19	34
		Kvot	6,5	-	-	-	3	-	6,3	5,7
M45-M49	Spondylopatier	Antal	251	-	-	-	4	18	56	173
		Kvot	12,6	-	-	-	-	6	14	13,3
M50-M54	Andra ryggsjukdomar	Antal	84	-	-	-	-	8	16	60
		Kvot	21	-	-	-	-	8	-	20
M60-M63	Muskelsjukdomar	Antal	36	-	-	-	6	6	12	12
		Kvot	4,5	-	-	-	3	-	6	3
M65-M68	Sjukdomar i ledhinnor och senor	Antal	1	-	-	-	-	1	-	-
		Kvot	-	-	-	-	-	-	-	-
M70-M79	Andra sjukdomar i mjukvävnader	Antal	109	-	-	-	7	15	37	50
		Kvot	9,9	-	-	-	2,3	5	18,5	16,7

**Tabell 6A. Döda kvinnor 2014 efter multipel dödsorsak enligt ICD-10s dödsorsaksblock samt ålder. Antal med dödsorsaken nämnd på dödsorsaksintyget samt kvoten mellan antalet döda med dödsorsaken nämnd och antalet döda med dödsorsaken som underliggande**

ICD-10	Dödsorsak	Mått	Samtliga	Ålder						
				0	1-14	15-44	45-64	65-74	75-84	85-
M80-M85	Rubbningar i bentäthet och benstruktur	Antal	617	-	-	-	9	28	134	446
		Kvot	12,6	-	-	-	9	28	16,8	11,4
M86-M90	Andra sjukdomar i benvävnad	Antal	42	-	-	-	-	5	12	25
		Kvot	4,7	-	-	-	-	-	4	4,2
M91-M94	Sjukdomar i broskvävnad	Antal	2	-	-	-	-	-	-	2
		Kvot	2	-	-	-	-	-	-	2
M95-M99	Andra sjukdomar i muskuloskeletala systemet och bindväven	Antal	3	-	-	-	3	-	-	-
		Kvot	-	-	-	-	-	-	-	-
N00-N08	Glomerulusjukdomar	Antal	77	-	-	2	12	15	23	25
		Kvot	5,1	-	-	-	12	5	4,6	4,2
N10-N16	Tubulo-interstitiella njursjukdomar	Antal	228	-	-	1	29	29	74	95
		Kvot	4,2	-	-	1	3,6	2,9	7,4	3,8
N17-N19	Njursvikt	Antal	3 379	-	1	10	132	365	864	2 007
		Kvot	11	-	-	-	13,2	14	13,9	9,6
N20-N23	Sten i urinvägarna	Antal	35	-	-	-	3	8	10	14
		Kvot	2,9	-	-	-	3	2,7	2,5	3,5
N25-N29	Andra sjukdomar i njure och urinledare	Antal	89	-	-	-	13	21	22	33
		Kvot	14,8	-	-	-	13	-	11	11
N30-N39	Andra sjukdomar i urinorganen	Antal	719	-	-	1	21	56	194	447
		Kvot	4,3	-	-	1	5,3	5,6	4,3	4,1
N60-N64	Sjukdomar i bröstkörtel	Antal	3	-	-	-	-	2	-	1
		Kvot	-	-	-	-	-	-	-	-
N70-N77	Inflammatoriska sjukdomar i de kvinnliga bäckenorganen	Antal	14	-	-	-	1	5	3	5
		Kvot	2,3	-	-	-	-	2,5	3	1,7

**Tabell 6A. Döda kvinnor 2014 efter multipel dödsorsak enligt ICD-10s dödsorsaksblock samt ålder. Antal med dödsorsaken nämnd på dödsorsaksintyget samt kvoten mellan antalet döda med dödsorsaken nämnd och antalet döda med dödsorsaken som underliggande**

ICD-10	Dödsorsak	Mått	Samtliga	Ålder						
				0	1-14	15-44	45-64	65-74	75-84	85-
N80-N98	Icke inflammatoriska sjukdomar i de kvinnliga könsorganen	Antal	87	-	-	-	4	4	23	56
		Kvot	7,3	-	-	-	-	-	11,5	5,6
N99-N99	Andra sjukliga tillstånd i urin- och könsorganen	Antal	24	-	-	-	-	-	5	19
		Kvot	-	-	-	-	-	-	-	-
O10-O16	Ödem, proteinuri (äggvita i urinen) och hypertoni under graviditet, förlossning och barnsängstid	Antal	3	-	-	3	-	-	-	-
		Kvot	1,5	-	-	1,5	-	-	-	-
O30-O48	Vård under graviditet på grund av problem relaterade till fostret och amnionhålan samt befarade förlossningsproblem	Antal	1	-	-	1	-	-	-	-
		Kvot	-	-	-	-	-	-	-	-
O60-O75	Komplikationer vid värkarbete och förlossning	Antal	2	-	-	2	-	-	-	-
		Kvot	2	-	-	2	-	-	-	-
O80-O84	Förlossning	Antal	-	-	-	-	-	-	-	-
		Kvot	-	-	-	-	-	-	-	-
O95-O99	Andra obstetriska tillstånd som ej klassificeras annorstädes	Antal	1	-	-	1	-	-	-	-
		Kvot	-	-	-	-	-	-	-	-
P00-P04	Foster och nyfödd som påverkats av tillstånd hos modern och av komplikationer vid graviditet, värkarbete och förlossning	Antal	18	18	-	-	-	-	-	-
		Kvot	1,5	1,5	-	-	-	-	-	-
P05-P08	Sjukdomar som har samband med graviditetens längd och fostertillväxt	Antal	31	31	-	-	-	-	-	-
		Kvot	10,3	10,3	-	-	-	-	-	-
P10-P15	Förlossningsskador	Antal	4	-	-	-	-	1	2	1
		Kvot	4	-	-	-	-	-	-	1
P20-P29	Sjukdomar i andningsorgan och cirkulationsorgan specifika för den perinatale perioden	Antal	142	137	5	-	-	-	-	-
		Kvot	6,5	6,2	-	-	-	-	-	-

**Tabell 6A. Döda kvinnor 2014 efter multipel dödsorsak enligt ICD-10s dödsorsaksblock samt ålder. Antal med dödsorsaken nämnd på dödsorsaksintyget samt kvoten mellan antalet döda med dödsorsaken nämnd och antalet döda med dödsorsaken som underliggande**

ICD-10	Dödsorsak	Mått	Samtliga	Ålder							
				0	1-14	15-44	45-64	65-74	75-84	85-	
P35-P39	Infektioner specifika för den perinatale perioden	Antal	7	7	-	-	-	-	-	-	-
		Kvot	1,2	1,2	-	-	-	-	-	-	-
P50-P61	Blödningssjukdomar och blodsjukdomar hos foster och nyfödd	Antal	12	12	-	-	-	-	-	-	-
		Kvot	4	4	-	-	-	-	-	-	-
P70-P74	Övergående endokrina rubbningar och ämnesomsättningsrubbningar specifika för foster och nyfödd	Antal	3	3	-	-	-	-	-	-	-
		Kvot	-	-	-	-	-	-	-	-	-
P75-P78	Sjukdomar i matsmältningsorganen hos foster och nyfödd	Antal	5	5	-	-	-	-	-	-	-
		Kvot	-	-	-	-	-	-	-	-	-
P80-P83	Tillstånd som engagerar hud och temperaturreglering hos foster och nyfödd	Antal	3	3	-	-	-	-	-	-	-
		Kvot	-	-	-	-	-	-	-	-	-
P90-P96	Andra sjukdomar och rubbningar under den perinatale perioden	Antal	15	15	-	-	-	-	-	-	-
		Kvot	15	15	-	-	-	-	-	-	-
Q00-Q07	Medfödda missbildningar av nervsystemet	Antal	15	8	3	2	2	-	-	-	
		Kvot	1,9	2,7	1,5	1	2	-	-	-	
Q20-Q28	Medfödda missbildningar av cirkulationsorganen	Antal	64	14	11	10	12	4	8	5	
		Kvot	2,2	2,8	3,7	1,7	1,7	2	2	2,5	
Q30-Q34	Medfödda missbildningar av andningsorganen	Antal	8	4	1	1	-	-	1	1	
		Kvot	4	4	-	-	-	-	-	1	
Q35-Q37	Kluven läpp och gom	Antal	1	1	-	-	-	-	-	-	
		Kvot	-	-	-	-	-	-	-	-	
Q38-Q45	Andra medfödda missbildningar av matsmältningsorganen	Antal	9	4	1	-	-	1	1	2	
		Kvot	4,5	4	1	-	-	-	-	-	
Q60-Q64	Medfödda missbildningar av urinorganen	Antal	31	3	-	1	4	10	7	6	
		Kvot	1,6	1,5	-	1	1,3	1,7	1,8	2	

Tabell 6A. Döda kvinnor 2014 efter multipel dödsorsak enligt ICD-10s dödsorsaksblock samt ålder. Antal med dödsorsaken nämnd på dödsorsaksintyget samt kvoten mellan antalet döda med dödsorsaken nämnd och antalet döda med dödsorsaken som underliggande

ICD-10	Dödsorsak	Mått	Samtliga	Ålder						
				0	1-14	15-44	45-64	65-74	75-84	85-
Q65-Q79	Medfödda missbildningar och deformiteter av muskler och skelett	Antal	9	2	1	-	4	1	-	1
		Kvot	3	1	-	-	4	-	-	-
Q80-Q89	Andra medfödda missbildningar	Antal	25	7	4	7	3	1	3	-
		Kvot	1,5	1,4	1	1,4	3	1	3	-
Q90-Q99	Kromosomavvikelser som ej klassificeras annorstädes	Antal	59	7	3	3	36	6	4	-
		Kvot	1,3	1,2	3	1,5	1,2	1	-	-
R00-R09	Symtom och sjukdomstecken från cirkulationsorganen och andningsorganen	Antal	1 295	3	4	23	88	185	313	679
		Kvot	107,9	-	-	23	88	92,5	104,3	135,8
R10-R19	Symtom och sjukdomstecken från matsmältningsorganen och buken	Antal	733	1	1	6	61	98	193	373
		Kvot	733	-	-	-	-	-	-	373
R20-R23	Symtom och sjukdomstecken från huden och underhuden	Antal	7	-	-	-	-	-	2	5
		Kvot	-	-	-	-	-	-	-	-
R25-R29	Symtom och sjukdomstecken från nervsystemet och muskuloskeletala systeme	Antal	323	-	-	2	7	33	95	186
		Kvot	-	-	-	-	-	-	-	-
R30-R39	Symtom och sjukdomstecken från urinorganen	Antal	98	-	-	-	2	6	27	63
		Kvot	-	-	-	-	-	-	-	-
R40-R46	Symtom och sjukdomstecken avseende intellektuella funktioner, uppfattningsförmåga, känsloläge och beteende	Antal	471	-	-	1	17	24	114	315
		Kvot	78,5	-	-	-	-	-	114	63
R47-R49	Symtom och sjukdomstecken avseende talet och rösten	Antal	116	-	-	-	3	10	32	71
		Kvot	-	-	-	-	-	-	-	-
R50-R69	Allmänna symtom och sjukdomstecken	Antal	15 254	11	16	59	492	980	2 790	10 906
		Kvot	14,3	-	-	29,5	164	98	33,6	11,3

**Tabell 6A. Döda kvinnor 2014 efter multipel dödsorsak enligt ICD-10s dödsorsaksblock samt ålder. Antal med dödsorsaken nämnd på dödsorsaksintyget samt kvoten mellan antalet döda med dödsorsaken nämnd och antalet döda med dödsorsaken som underliggande**

ICD-10	Dödsorsak	Mått	Samtliga	Ålder						
				0	1-14	15-44	45-64	65-74	75-84	85-
R70-R79	Onormala fynd vid blodundersökning utan diagnos	Antal	62	-	-	1	5	3	17	36
		Kvot	-	-	-	-	-	-	-	-
R80-R82	Onormala fynd vid urinundersökning utan diagnos	Antal	4	-	-	-	1	2	1	-
		Kvot	-	-	-	-	-	-	-	-
R90-R94	Onormala fynd vid radiologisk diagnostik och vid funktionsundersökning utan diagnos	Antal	11	-	-	1	2	3	2	3
		Kvot	11	-	-	-	-	-	-	3
R95-R99	Ofullständigt definierade och okända orsaker till död	Antal	783	10	4	33	83	142	175	336
		Kvot	1,2	1	1	1,2	1,2	1,2	1,2	1,2
V01-V09	Fotgängare skadad i transportolycka	Antal	25	-	2	7	1	3	8	4
		Kvot	1	-	1	1	1	1	1,1	1
V10-V19	Cyklist (förare eller passagerare) skadad i transportolycka	Antal	9	-	-	2	5	-	2	-
		Kvot	1	-	-	1	1	-	1	-
V20-V29	Motorcyklist (förare eller passagerare) skadad i transportolycka	Antal	3	-	-	1	1	1	-	-
		Kvot	1	-	-	1	1	1	-	-
V40-V49	Förare av eller passagerare i personbil skadad i transportolycka	Antal	41	-	1	16	11	5	6	2
		Kvot	1	-	1	1	1	1	1	1
V60-V69	Förare av eller passagerare i tung lastbil skadad i transportolycka	Antal	1	-	-	1	-	-	-	-
		Kvot	1	-	-	1	-	-	-	-
V70-V79	Förare av eller passagerare i buss skadad i transportolycka	Antal	2	-	-	1	-	-	-	1
		Kvot	1	-	-	1	-	-	-	1
V80-V89	Andra transportolyckor på land	Antal	6	-	2	1	-	-	-	3
		Kvot	1,2	-	1	1	-	-	-	1,5
V90-V94	Transportolyckor på vatten	Antal	1	-	-	-	-	1	-	-
		Kvot	1	-	-	-	-	1	-	-

**Tabell 6A. Döda kvinnor 2014 efter multipel dödsorsak enligt ICD-10s dödsorsaksblock samt ålder. Antal med dödsorsaken nämnd på dödsorsaksintyget samt kvoten mellan antalet döda med dödsorsaken nämnd och antalet döda med dödsorsaken som underliggande**

ICD-10	Dödsorsak	Mått	Samtliga	Ålder						
				0	1-14	15-44	45-64	65-74	75-84	85-
W00-W19	Fallolyckor	Antal	665	-	-	3	25	35	149	453
		Kvot	1,5	-	-	1	1,3	1,3	1,5	1,5
W20-W49	Exponering för icke levande mekaniska krafter	Antal	10	-	-	-	-	3	1	6
		Kvot	1,3	-	-	-	-	1	-	1,2
W50-W64	Exponering för levande mekaniska krafter	Antal	2	-	-	-	-	-	2	-
		Kvot	2	-	-	-	-	-	2	-
W65-W74	Drunkning och drunkningstillbud genom olyckshändelse	Antal	20	-	2	4	2	4	5	3
		Kvot	1,1	-	1	1,3	1	1	1	1
W75-W84	Annan kvävning och annat kvävningstillbud genom olyckshändelse	Antal	214	-	2	11	36	31	59	75
		Kvot	7,9	-	1	5,5	9	15,5	14,8	5,8
W85-W99	Exponering för elektrisk ström, strålning, extrem lufttemperatur och extremt lufttryck i omgivningen	Antal	1	-	-	-	-	-	-	1
		Kvot	1	-	-	-	-	-	-	1
X00-X09	Exponering för rök och öppen eld	Antal	28	-	1	3	3	8	7	6
		Kvot	1,1	-	1	1	1	1,1	1,2	1,2
X30-X39	Exponering för naturkrafter	Antal	30	-	-	-	1	5	12	12
		Kvot	3,3	-	-	-	-	2,5	4	3
X40-X49	Förgiftningsolyckor och exponering för skadliga ämnen genom olyckshändelse	Antal	180	-	-	55	80	28	8	9
		Kvot	1,5	-	-	1,3	1,6	1,3	4	2,3
X58-X59	Exponering genom olyckshändelse för andra och icke specificerade faktorer	Antal	1 211	-	-	4	14	61	260	872
		Kvot	2,5	-	-	-	3,5	3,8	2,7	2,3
X60-X84	Avsiktligt självdestruktiv handling	Antal	431	-	4	155	168	54	29	21
		Kvot	1,2	-	1	1,2	1,2	1,1	1,1	1,1









Tabell 6B. Döda män 2014 efter multipel dödsorsak enligt ICD-10s dödsorsaksblock samt ålder. Antal med dödsorsaken nämnd på dödsorsaksintyget samt kvoten mellan antalet döda med dödsorsaken nämnd och antalet döda med dödsorsaken som underliggande

ICD-10	Dödsorsak		Ålder							
			Samtliga	0	1-14	15-44	45-64	65-74	75-84	85-
B85-B89	Lusangrepp, acarinos (angrepp av kvalster) och andra infestationer	Antal	2	-	-	-	1	1	-	-
		Kvot	-	-	-	-	-	-	-	-
B90-B94	Sena effekter av infektionssjukdomar och parasitsjukdomar	Antal	85	-	1	-	4	14	29	37
		Kvot	4	-	1	-	4	7	4,1	3,7
B95-B98	Bakterier, virus och andra infektiösa organismer	Antal	59	-	-	1	10	12	15	21
		Kvot	-	-	-	-	-	-	-	-
B99-B99	Andra infektionssjukdomar	Antal	740	1	5	2	40	116	205	371
		Kvot	3,5	-	-	-	13,3	5	4	2,8
C00-C14	Maligna tumörer i läpp, munhåla och svalg	Antal	242	-	-	6	70	88	55	23
		Kvot	1,3	-	-	1,2	1,3	1,2	1,3	1,4
C15-C26	Maligna tumörer i matsmältningsorganen	Antal	4 327	-	1	57	756	1 338	1 426	749
		Kvot	1,2	-	-	1,1	1,1	1,1	1,2	1,3
C30-C39	Maligna tumörer i andningsorganen och brösthållans organ	Antal	2 178	-	-	7	366	762	777	266
		Kvot	1,2	-	-	1,2	1,1	1,2	1,2	1,3
C40-C41	Maligna tumörer i ben och ledbrosk	Antal	28	-	1	8	6	3	5	5
		Kvot	1,1	-	1	1	1,2	1,5	1,3	1
C43-C44	Melanom och andra maligna tumörer i huden	Antal	429	-	-	18	59	115	142	95
		Kvot	1,3	-	-	1	1,1	1,2	1,3	2
C45-C49	Maligna tumörer i mesotelial (kroppshåletäckande) vävnad och mjukvävnad	Antal	249	-	1	13	31	80	78	46
		Kvot	1,1	-	1	1	1,1	1,1	1,1	1,1
C50-C50	Malign tumör i bröstkörtel	Antal	11	-	-	1	1	4	3	2
		Kvot	1,8	-	-	1	1	1,3	-	2
C60-C63	Maligna tumörer i de manliga könsorganen	Antal	3 815	-	-	4	148	623	1 379	1 661
		Kvot	1,6	-	-	1	1,2	1,3	1,5	1,8
C64-C68	Maligna tumörer i urinorganen	Antal	1 268	-	-	7	128	299	434	400
		Kvot	1,5	-	-	1	1,1	1,3	1,4	1,8

Tabell 6B. Döda män 2014 efter multipel dödsorsak enligt ICD-10s dödsorsaksblock samt ålder. Antal med dödsorsaken nämnd på dödsorsaksintyget samt kvoten mellan antalet döda med dödsorsaken nämnd och antalet döda med dödsorsaken som underliggande

ICD-10	Dödsorsak		Samtliga	Ålder						
				0	1-14	15-44	45-64	65-74	75-84	85-
C69-C72	Maligna tumörer i öga, hjärnan och andra delar av centrala nervsystemet	Antal	340	-	11	27	101	94	79	28
		Kvot	1,1	-	1,1	1,1	1,1	1,1	1,1	1,2
C73-C75	Maligna tumörer i tyreoida och andra endokrina körtlar	Antal	44	-	3	3	10	10	10	8
		Kvot	1,3	-	1	1	1	1,4	2,5	1,3
C76-C80	Maligna tumörer med ofullständigt angivna, sekundära och icke specificerade lokalisationer	Antal	9 225	-	5	171	1 507	2 916	3 013	1 613
		Kvot	17,9	-	-	24,4	25,1	20,3	18,3	11,7
C81-C96	Maligna tumörer i lymfatisk, blodbildande och besläktad vävnad	Antal	1 595	-	11	29	200	423	573	359
		Kvot	1,4	-	1,1	1,1	1,2	1,3	1,5	1,6
D00-D09	Cancer in situ (lokalt begränsad cancer utgången från epitel)	Antal	1	-	-	-	-	-	-	1
		Kvot	-	-	-	-	-	-	-	-
D10-D36	Benigna tumörer	Antal	81	-	-	2	9	19	30	21
		Kvot	2,5	-	-	1	1,8	2,7	2,3	3,5
D37-D48	Tumörer av osäker eller okänd natur	Antal	885	-	2	16	74	173	301	319
		Kvot	1,9	-	1	1,3	1,6	1,8	2	2
D50-D53	Nutritionsanemier	Antal	104	-	-	-	2	8	29	65
		Kvot	26	-	-	-	-	-	14,5	32,5
D55-D59	Hemolytiska anemier (blodbrist på grund av ökad nedbrytning av röda blodkroppar)	Antal	21	-	-	-	1	7	7	6
		Kvot	3,5	-	-	-	-	7	2,3	3
D60-D64	Aplastisk anemi (blodbrist på grund av upphörd eller minskad blodbildning i benmärgen) och andra anemier	Antal	711	1	2	5	33	88	189	393
		Kvot	15,5	-	-	-	-	44	17,2	11,9
D65-D69	Koagulationsrubbningsar, purpura (punktformiga blödningar i huden mm) och andra blödningstillstånd	Antal	190	1	2	2	38	52	49	46
		Kvot	19	-	-	2	19	26	-	9,2

Tabell 6B. Döda män 2014 efter multipel dödsorsak enligt ICD-10s dödsorsaksblock samt ålder. Antal med dödsorsaken nämnd på dödsorsaksintyget samt kvoten mellan antalet döda med dödsorsaken nämnd och antalet döda med dödsorsaken som underliggande

ICD-10	Dödsorsak		Ålder							
			Samtliga	0	1-14	15-44	45-64	65-74	75-84	85-
D70-D77	Andra sjukdomar i blod och blodbildande organ	Antal	166	1	2	5	34	44	48	32
		Kvot	13,8	-	-	-	34	22	16	5,3
D80-D89	Vissa rubbningar i immunsystemet	Antal	140	2	1	6	30	39	47	15
		Kvot	5,4	1	-	-	6	6,5	7,8	2,1
E00-E07	Sjukdomar i sköldkörteln	Antal	195	-	-	-	5	21	64	105
		Kvot	27,9	-	-	-	-	-	32	21
E10-E14	Diabetes (sockersjuka)	Antal	4 858	-	-	36	453	1 068	1 742	1 559
		Kvot	4,7	-	-	2	3,7	4,6	5,1	5
E15-E16	Andra rubbningar i glukosreglering och bukspottkörtelns inre sekretion	Antal	20	-	-	1	5	8	5	1
		Kvot	10	-	-	-	-	8	5	-
E20-E35	Sjukdomar i andra endokrina körtlar	Antal	79	-	-	4	11	18	23	23
		Kvot	11,3	-	-	-	-	-	4,6	11,5
E40-E46	Näringsbrist	Antal	214	-	1	3	19	40	65	86
		Kvot	6,1	-	-	-	4,8	8	5,9	5,7
E50-E64	Andra näringsbristtillstånd	Antal	37	-	1	1	-	5	10	20
		Kvot	-	-	-	-	-	-	-	-
E65-E68	Fetma och andra övernäringstillstånd	Antal	303	-	-	24	102	117	48	12
		Kvot	7,4	-	-	24	6	7,8	8	6
E70-E90	Ämnesomsättningssjukdomar	Antal	1 041	7	4	11	118	235	342	324
		Kvot	7,3	1,2	1	2,8	6,9	6,7	7,3	11,2
F00-F09	Organiska, inklusive symtomatiska, psykiska störningar	Antal	5 064	-	-	1	46	348	1 724	2 945
		Kvot	2,8	-	-	-	5,8	3,4	3,2	2,6
F10-F19	Psykiska störningar och beteendestörningar orsakade av psykoaktiva substanser	Antal	1 704	-	-	93	638	578	310	85
		Kvot	8,7	-	-	11,6	8,6	7,8	10,3	8,5
F20-F29	Schizofreni, schizotypa störningar och vanföreställningssyndrom	Antal	147	-	-	2	39	51	33	22
		Kvot	13,4	-	-	-	39	12,8	8,3	11

Tabell 6B. Döda män 2014 efter multipel dödsorsak enligt ICD-10s dödsorsaksblock samt ålder. Antal med dödsorsaken nämnd på dödsorsaksintyget samt kvoten mellan antalet döda med dödsorsaken nämnd och antalet döda med dödsorsaken som underliggande

ICD-10	Dödsorsak		Ålder								
			Samtliga	0	1-14	15-44	45-64	65-74	75-84	85-	
F30-F39	Förstämningssyndrom	Antal	272	-	-	4	22	45	73	128	
		Kvot	10,1	-	-	-	22	5	10,4	12,8	
F40-F48	Neurotiska, stressrelaterade och somatoforma syndrom	Antal	54	-	-	-	9	9	16	20	
		Kvot	27	-	-	-	-	9	16	-	
F50-F59	Beteendestörningar förenade med fysiologiska rubbningar och fysiska faktorer	Antal	16	-	-	-	1	3	5	7	
		Kvot	3,2	-	-	-	1	3	2,5	7	
F60-F69	Personlighetsstörningar och beteendestörningar hos vuxna	Antal	4	-	-	-	1	1	-	2	
		Kvot	-	-	-	-	-	-	-	-	
F70-F79	Psykisk utvecklingsstörning	Antal	70	1	2	3	21	22	16	5	
		Kvot	3,9	-	-	-	7	2,2	4	5	
F80-F89	Störningar av psykisk utveckling	Antal	11	-	-	-	7	4	-	-	
		Kvot	11	-	-	-	7	-	-	-	
F99-F99	Ospecificerad psykisk störning	Antal	10	-	-	-	3	2	2	3	
		Kvot	-	-	-	-	-	-	-	-	
G00-G09	Inflammatoriska sjukdomar i centrala nervsystemet	Antal	64	2	1	2	22	19	14	4	
		Kvot	4,3	-	-	2	3,7	6,3	3,5	4	
G10-G13	Systemiska atrofier som primärt engagerar centrala nervsystemet	Antal	186	4	-	9	40	64	49	20	
		Kvot	1,2	1,3	-	1,1	1,2	1,1	1,2	1,7	
G20-G26	Basalgangliesjukdomar och rörelserubbningar	Antal	933	-	-	-	25	154	466	288	
		Kvot	2,3	-	-	-	1,9	1,9	2,4	2,6	
G30-G32	Andra degenerativa sjukdomar i nervsystemet	Antal	1 412	-	-	3	23	139	612	635	
		Kvot	1,7	-	-	1,5	1,5	1,6	1,7	1,6	
G35-G37	Myelinförstörande sjukdomar i centrala nervsystemet	Antal	89	-	-	3	21	35	22	8	
		Kvot	1,6	-	-	1	1,6	1,4	2,4	2	
G40-G47	Episodiska och paroxysmala sjukdomar	Antal	763	1	8	20	103	143	219	269	
		Kvot	13,4	-	2,7	3,3	5,7	11,9	36,5	22,4	





Tabell 6B. Döda män 2014 efter multipel dödsorsak enligt ICD-10s dödsorsaksblock samt ålder. Antal med dödsorsaken nämnd på dödsorsaksintyget samt kvoten mellan antalet döda med dödsorsaken nämnd och antalet döda med dödsorsaken som underliggande

ICD-10	Dödsorsak		Ålder							
			Samtliga	0	1-14	15-44	45-64	65-74	75-84	85-
H65-H75	Sjukdomar i mellanörat och mastoidutskottet	Antal	3	-	-	1	-	1	-	1
		Kvot	3	-	-	1	-	-	-	-
H80-H83	Sjukdomar i innerörat	Antal	13	-	-	-	-	2	3	8
		Kvot	-	-	-	-	-	-	-	-
H90-H95	Andra öronsjukdomar	Antal	21	-	-	-	1	3	3	14
		Kvot	-	-	-	-	-	-	-	-
I05-I09	Kroniska reumatiska hjärtsjukdomar	Antal	142	-	-	1	14	19	56	52
		Kvot	2,8	-	-	-	2	2,1	2,8	3,5
I10-I15	Hypertonisjukdomar (högt blodtryck och därmed sammanhängande sjukdomar)	Antal	5 142	-	-	11	327	847	1 679	2 278
		Kvot	5,8	-	-	11	6,2	9,1	6,7	4,7
I20-I25	Ischemiska hjärtsjukdomar (sjukdomar orsakade av otillräcklig blodtillförsel till hjärtmuskeln)	Antal	13 437	-	1	77	1 471	2 801	4 300	4 787
		Kvot	1,9	-	-	1,8	1,8	1,9	2	1,9
I26-I28	Sjukdomstillstånd inom lungcirkulationen	Antal	1 100	3	-	18	135	276	372	296
		Kvot	5	-	-	2,3	5	5,3	5,6	4,4
I30-I52	Andra former av hjärtsjukdom	Antal	24 431	17	17	208	1 707	3 572	7 529	11 381
		Kvot	6,4	8,5	-	3,6	6,9	7,5	7,3	5,7
I60-I69	Sjukdomar i hjärnans kärl	Antal	6 985	2	4	44	481	1 123	2 339	2 992
		Kvot	2,4	-	-	2,2	2,2	2,3	2,5	2,5
I70-I79	Sjukdomar i artärer, arterioler (småartärer) och kapillärer	Antal	4 596	-	1	19	401	904	1 509	1 762
		Kvot	5,6	-	-	3,8	5	6	5,7	5,6
I80-I89	Sjukdomar i vener, lymfkärl och lymfkörtlar som ej klassificeras annorstädes	Antal	488	-	-	7	113	128	140	100
		Kvot	7,7	-	-	2,3	10,3	7,5	8,8	6,3
I95-I99	Andra och icke specificerade sjukdomar i cirkulationsorganen	Antal	785	3	2	4	52	128	258	338
		Kvot	87,2	-	-	-	52	-	258	48,3

Tabell 6B. Döda män 2014 efter multipel dödsorsak enligt ICD-10s dödsorsaksblock samt ålder. Antal med dödsorsaken nämnd på dödsorsaksintyget samt kvoten mellan antalet döda med dödsorsaken nämnd och antalet döda med dödsorsaken som underliggande

ICD-10	Dödsorsak		Ålder							
			Samtliga	0	1-14	15-44	45-64	65-74	75-84	85-
J00-J06	Akuta infektioner i övre luftvägarna	Antal	50	1	-	1	9	4	13	22
		Kvot	5,6	-	-	1	4,5	4	13	5,5
J09-J18	Influensa och lunginflammation	Antal	4 960	5	4	86	354	730	1 604	2 177
		Kvot	5,2	1,7	4	7,2	6,9	8,4	6,3	4
J20-J22	Andra akuta infektioner i nedre luftvägarna	Antal	50	-	-	2	9	5	16	18
		Kvot	5	-	-	-	-	-	2,3	6
J30-J39	Andra sjukdomar i övre luftvägarna	Antal	56	2	-	1	3	12	21	17
		Kvot	11,2	-	-	-	-	12	7	17
J40-J47	Kroniska sjukdomar i nedre luftvägarna	Antal	3 929	-	1	6	220	907	1 523	1 272
		Kvot	3,1	-	-	3	3,2	3	3	3,1
J60-J70	Lungsjukdomar av yttre orsaker	Antal	740	-	1	9	66	159	264	241
		Kvot	7,7	-	-	-	13,2	6,4	9,4	6,3
J80-J84	Andra lungsjukdomar som huvudsakligen engagerar interstitiet (lungornas stödjevävnad)	Antal	1 371	1	2	7	147	314	462	438
		Kvot	4,4	-	2	3,5	7	4,8	3,6	4,6
J85-J86	Variga och nekrotiska tillstånd i nedre luftvägarna	Antal	73	-	-	2	10	20	28	13
		Kvot	2,9	-	-	2	2,5	10	2,3	2,2
J90-J94	Andra sjukdomar i lungsäcken	Antal	318	-	-	5	38	66	94	115
		Kvot	28,9	-	-	5	-	-	23,5	19,2
J95-J99	Andra sjukdomar i andningsorganen	Antal	3 035	8	10	42	305	705	1 022	943
		Kvot	39,4	-	-	21	25,4	58,8	44,4	33,7
K00-K14	Sjukdomar i munhåla, spottkörtlar och käkar	Antal	24	-	-	1	3	5	9	6
		Kvot	4,8	-	-	1	-	5	-	2
K20-K31	Matstrupens, magsäckens och tolvfingertarmens sjukdomar	Antal	611	-	-	7	109	147	149	199
		Kvot	3	-	-	3,5	2,6	2,8	3,5	3,1
K35-K38	Sjukdomar i blindtarmen	Antal	16	-	-	-	3	3	3	7
		Kvot	1,3	-	-	-	1,5	1,5	1,5	1,2



Tabell 6B. Döda män 2014 efter multipel dödsorsak enligt ICD-10s dödsorsaksblock samt ålder. Antal med dödsorsaken nämnd på dödsorsaksintyget samt kvoten mellan antalet döda med dödsorsaken nämnd och antalet döda med dödsorsaken som underliggande

ICD-10	Dödsorsak		Ålder								
			Samtliga	0	1-14	15-44	45-64	65-74	75-84	85-	
L80-L99	Andra sjukdomar i hud och underhud	Antal	450	-	-	4	20	67	153	206	
		Kvot	9,2	-	-	-	20	13,4	9	7,9	
M00-M03	Infektiösa ledsjukdomar	Antal	25	-	-	-	-	4	12	9	
		Kvot	2,5	-	-	-	-	2	2	4,5	
M05-M14	Inflammatoriska polyartriter	Antal	262	-	-	1	15	44	100	102	
		Kvot	7,9	-	-	-	-	11	6,7	7,3	
M15-M19	Artros	Antal	58	-	-	-	-	5	22	31	
		Kvot	19,3	-	-	-	-	5	22	31	
M20-M25	Andra ledsjukdomar	Antal	80	-	-	-	4	10	26	40	
		Kvot	-	-	-	-	-	-	-	-	
M30-M36	Inflammatoriska systemsjukdomar	Antal	200	-	1	2	13	31	68	85	
		Kvot	4,7	-	-	1	1,6	3,1	5,7	7,7	
M40-M43	Deformerande ryggsjukdomar	Antal	16	-	-	-	3	1	6	6	
		Kvot	4	-	-	-	1,5	1	-	6	
M45-M49	Spondylopatier	Antal	183	-	-	1	12	30	58	82	
		Kvot	11,4	-	-	-	6	10	14,5	11,7	
M50-M54	Andra ryggsjukdomar	Antal	34	-	-	-	1	2	8	23	
		Kvot	17	-	-	-	1	-	8	-	
M60-M63	Muskelsjukdomar	Antal	47	-	1	-	5	10	20	11	
		Kvot	5,2	-	-	-	5	10	5	3,7	
M65-M68	Sjukdomar i ledhinnor och senor	Antal	1	-	-	-	1	-	-	-	
		Kvot	-	-	-	-	-	-	-	-	
M70-M79	Andra sjukdomar i mjukvävnader	Antal	52	-	-	2	8	15	12	15	
		Kvot	4,3	-	-	-	2,7	3	6	7,5	
M80-M85	Rubbningar i bentäthet och benstruktur	Antal	111	-	-	1	5	14	32	59	
		Kvot	18,5	-	-	-	-	-	16	14,8	

Tabell 6B. Döda män 2014 efter multipel dödsorsak enligt ICD-10s dödsorsaksblock samt ålder. Antal med dödsorsaken nämnd på dödsorsaksintyget samt kvoten mellan antalet döda med dödsorsaken nämnd och antalet döda med dödsorsaken som underliggande

ICD-10	Dödsorsak		Ålder								
			Samtliga	0	1-14	15-44	45-64	65-74	75-84	85-	
M86-M90	Andra sjukdomar i benvävnad	Antal	59	-	-	-	6	11	18	24	
		Kvot	5,9	-	-	-	-	3,7	6	6	
M91-M94	Sjukdomar i broskvävnad	Antal	2	-	-	-	-	-	2	-	
		Kvot	-	-	-	-	-	-	-	-	
M95-M99	Andra sjukdomar i muskuloskeletala systemet och bindväven	Antal	2	-	-	-	1	-	1	-	
		Kvot	-	-	-	-	-	-	-	-	
N00-N08	Glomerulussjukdomar	Antal	133	-	-	5	23	38	51	16	
		Kvot	7,8	-	-	2,5	5,8	9,5	10,2	8	
N10-N16	Tubulo-interstitiella njursjukdomar	Antal	264	-	1	3	15	43	95	107	
		Kvot	6,9	-	-	-	5	4,3	7,9	8,2	
N17-N19	Njursvikt	Antal	4 670	-	2	16	282	704	1 545	2 121	
		Kvot	16,7	-	-	16	21,7	25,1	18,4	13,8	
N20-N23	Sten i urinvägarna	Antal	50	-	-	-	2	6	15	27	
		Kvot	2,9	-	-	-	-	6	1,9	3,4	
N25-N29	Andra sjukdomar i njure och urinledare	Antal	127	-	-	4	25	41	35	22	
		Kvot	21,2	-	-	-	12,5	20,5	35	22	
N30-N39	Andra sjukdomar i urinorganen	Antal	751	-	-	2	13	74	270	392	
		Kvot	5	-	-	2	6,5	6,7	5,9	4,4	
N40-N51	Sjukdomar i de manliga könsorganen	Antal	277	-	-	-	7	19	85	166	
		Kvot	7,9	-	-	-	3,5	9,5	9,4	7,5	
N99-N99	Andra sjukliga tillstånd i urin- och könsorganen	Antal	37	-	-	-	1	5	12	19	
		Kvot	-	-	-	-	-	-	-	-	
P00-P04	Foster och nyfödd som påverkats av tillstånd hos modern och av komplikationer vid graviditet, värkarbete och förlossning	Antal	17	16	-	1	-	-	-	-	
		Kvot	1,4	1,3	-	-	-	-	-	-	
P05-P08	Sjukdomar som har samband med graviditetenslängd och fostertillväxt	Antal	69	69	-	-	-	-	-	-	
		Kvot	7,7	7,7	-	-	-	-	-	-	





Tabell 6B. Döda män 2014 efter multipel dödsorsak enligt ICD-10s dödsorsaksblock samt ålder. Antal med dödsorsaken nämnd på dödsorsaksintyget samt kvoten mellan antalet döda med dödsorsaken nämnd och antalet döda med dödsorsaken som underliggande

ICD-10	Dödsorsak		Ålder							
			Samtliga	0	1-14	15-44	45-64	65-74	75-84	85-
R50-R69	Allmänna symtom och sjukdomstecken	Antal	10 298	24	16	72	745	1 437	2 792	5 212
		Kvot	26	-	-	72	93,1	84,5	41,7	17,2
R70-R79	Onormala fynd vid blodundersökning utan diagnos	Antal	65	-	-	1	10	13	16	25
		Kvot	-	-	-	-	-	-	-	-
R80-R82	Onormala fynd vid urinundersökning utan diagnos	Antal	2	-	-	-	-	-	1	1
		Kvot	-	-	-	-	-	-	-	-
R90-R94	Onormala fynd vid radiologisk diagnostik och vid funktionsundersökning utan diagnos	Antal	15	-	-	-	1	4	6	4
		Kvot	-	-	-	-	-	-	-	-
R95-R99	Ofullständigt definierade och okända orsaker till död	Antal	999	14	4	80	234	248	232	187
		Kvot	1,3	1	1,3	1,3	1,4	1,2	1,2	1,2
V01-V09	Fotgängare skadad i transportolycka	Antal	32	-	1	6	7	7	7	4
		Kvot	1	-	1	1	1	1	1,2	1
V10-V19	Cyklist (förare eller passagerare) skadad i transportolycka	Antal	31	-	-	6	7	6	8	4
		Kvot	1,1	-	-	1	1,2	1,2	1	1
V20-V29	Motorcyklist (förare eller passagerare) skadad i transportolycka	Antal	38	-	2	15	14	4	3	-
		Kvot	1	-	1	1	1,1	1	1	-
V40-V49	Förare av eller passagerare i personbil skadad i transportolycka	Antal	90	1	1	36	21	10	14	7
		Kvot	1	1	1	1	1	1	1,1	1,2
V50-V59	Förare av eller passagerare i lätt lastbil skadad i transportolycka	Antal	2	-	-	1	1	-	-	-
		Kvot	1	-	-	1	1	-	-	-
V60-V69	Förare av eller passagerare i tung lastbil skadad i transportolycka	Antal	3	-	-	1	2	-	-	-
		Kvot	1	-	-	1	1	-	-	-
V80-V89	Andra transportolyckor på land	Antal	25	-	-	4	7	8	5	1
		Kvot	1,1	-	-	1	1	1,1	1,3	-
V90-V94	Transportolyckor på vatten	Antal	20	-	-	4	4	11	1	-
		Kvot	1	-	-	1	1	1	1	-



Tabell 6B. Döda män 2014 efter multipel dödsorsak enligt ICD-10s dödsorsaksblock samt ålder. Antal med dödsorsaken nämnd på dödsorsaksintyget samt kvoten mellan antalet döda med dödsorsaken nämnd och antalet döda med dödsorsaken som underliggande

ICD-10	Dödsorsak		Ålder							
			Samtliga	0	1-14	15-44	45-64	65-74	75-84	85-
V95-V97	Transportolyckor i luften och rymden	Antal	2	-	-	-	2	-	-	-
		Kvot	1	-	-	-	1	-	-	-
W00-W19	Fallolyckor	Antal	724	1	1	9	76	103	185	349
		Kvot	1,3	1	1	1	1,1	1,2	1,3	1,4
W20-W49	Exponering för icke levande mekaniska krafter	Antal	40	-	1	11	13	9	4	2
		Kvot	1,2	-	1	1,4	1	1,3	1,3	1
W50-W64	Exponering för levande mekaniska krafter	Antal	2	-	-	-	1	1	-	-
		Kvot	1	-	-	-	1	1	-	-
W65-W74	Drunkning och drunkningstillbud genom olyckshändelse	Antal	93	1	3	19	29	21	14	6
		Kvot	1	1	1	1,1	1	1,1	1	1
W75-W84	Annan kvävning och annat kvävningstillbud genom olyckshändelse	Antal	356	1	1	30	59	80	79	106
		Kvot	7,6	-	-	7,5	4,9	6,7	9,9	9,6
W85-W99	Exponering för elektrisk ström, strålning, extrem lufttemperatur och extremt lufttryck i omgivningen	Antal	8	-	-	1	2	3	2	-
		Kvot	1,6	-	-	1	1	3	2	-
X00-X09	Exponering för rök och öppen eld	Antal	40	-	-	7	5	14	9	5
		Kvot	1,1	-	-	1,2	1	1	1,1	1,3
X10-X19	Kontakt med heta föremål och heta ämnen	Antal	1	-	-	1	-	-	-	-
		Kvot	-	-	-	-	-	-	-	-
X20-X29	Kontakt med giftiga djur och växter	Antal	3	-	-	-	2	-	1	-
		Kvot	1	-	-	-	1	-	1	-
X30-X39	Exponering för naturkrafter	Antal	44	-	-	5	13	9	7	10
		Kvot	1,8	-	-	1,7	1,4	3	1,8	2
X40-X49	Förgiftningsolyckor och exponering för skadliga ämnen genom olyckshändelse	Antal	506	-	-	280	171	38	13	4
		Kvot	1,3	-	-	1,2	1,4	1,9	2,2	1,3





Tabell 7A. Döda i landstingen 2014 efter underliggande dödsorsak enligt europeisk förkortad dödsorsakslista. Antal och åldersstandardiserade dödstal per 100 000 invånare, kvinnor

Nr	Dödsorsak	Riket	Blekinge	Dalarna	Gotland	Gävle-	Jämt-	Jön-	Krono-	Norr-	Stock-	Söder-	Värm-	Väster-	Väster-	Väst-	Västra	Örebro	Öster-						
						borg	land	köping	berg	botten	holm	manland	land	botten	norland	manland	Götaland		götland						
00	Samtliga	Antal	45 622	803	1 584	302	1 655	1 447	759	1 697	1 335	872	1 398	6 054	8 292	1 387	1 405	1 554	1 301	1 512	1 317	7 398	1 468	2 082	
		Dödstal	793,9	766	823,6	777,3	886,4	742,5	876,5	755,9	797,8	699,8	878,8	791,7	782,3	777,4	773,5	798,6	820,8	915,5	793,3	781,4	812,7	770,8	
01	Kap I. Vissa infektions- och parasitsjukdomar	Antal	1 068	23	32	7	50	29	16	43	27	24	23	152	167	34	24	25	34	40	25	188	45	60	
		Dödstal	18,2	21,6	16,8	17	25,7	14,4	18,1	18,6	15,9	18	14,1	19,7	15,5	18,6	12,9	12	20,8	23,5	14,8	19,4	24	22,1	
02	Tuberkulos	Antal	20	1	2	-	-	-	1	2	1	-	2	1	3	-	1	-	-	1	1	3	1	-	
		Dödstal	0,3	0,9	1	-	-	-	1,2	0,9	0,5	-	1,2	0,1	0,3	-	0,5	-	-	0,6	0,6	0,3	0,5	-	
03	AIDS (HIV)	Antal	3	-	-	-	-	-	-	-	-	-	-	-	2	-	-	-	-	-	-	1	-	-	
		Dödstal	0,1	-	-	-	-	-	-	-	-	-	-	-	0,2	-	-	-	-	-	-	-	0,1	-	-
04	Virushepatit	Antal	19	-	1	-	1	-	1	1	-	-	-	4	3	1	-	1	-	-	-	1	4	-	1
		Dödstal	0,4	-	0,6	-	0,6	-	1,4	0,6	-	-	-	-	0,6	0,3	0,6	-	0,7	-	-	0,6	0,5	-	0,4
05	Andra infektions- och parasitsjukdomar	Antal	1 026	22	29	7	49	29	14	40	26	24	21	147	159	33	23	24	34	39	23	180	44	59	
		Dödstal	17,4	20,7	15,2	17	25,1	14,4	15,6	17,1	15,4	18	12,8	19	14,7	18	12,3	11,2	20,8	22,9	13,5	18,4	23,5	21,6	
06	Kap II. Tumörer	Antal	11 143	216	398	69	389	353	176	404	321	212	293	1 538	2 058	323	358	356	296	356	332	1 853	336	506	
		Dödstal	208,2	222,5	222,9	185,8	220,4	194	220,5	201,2	205,8	192,5	190,3	218,3	204,8	194,4	206	200,5	198,4	227	213,8	210,9	203,6	204,3	
07	Maligna tumörer	Antal	10 635	205	373	65	373	340	171	383	309	197	278	1 471	1 968	310	345	328	283	345	322	1 756	325	488	
		Dödstal	199,3	211,4	209,9	175,5	211,9	187,6	214,5	192	199	180,5	181	209,3	196,2	187,1	199	185,6	190,1	219,8	207,7	200,5	197,1	197,8	
08	därav malign tumör i läpp, munhåla och svalg	Antal	109	-	2	-	5	3	1	4	2	1	4	15	28	4	1	1	2	4	6	19	1	6	
		Dödstal	2,1	-	1	-	3	1,5	1	1,7	1,1	1,1	2,6	2,2	2,9	2,5	0,5	0,5	1,4	2,6	3,9	2,2	0,5	2,5	
09	därav malign tumör i matstruppen	Antal	95	2	4	1	3	3	1	4	1	2	1	16	16	1	3	3	1	4	2	20	5	2	
		Dödstal	1,8	1,8	2,1	2,4	1,6	1,7	1,3	2,1	0,7	1,5	0,6	2,3	1,6	0,6	1,7	1,7	0,6	3	1,6	2,3	3,4	0,8	
10	därav malign tumör i magsäcken	Antal	257	8	10	2	7	5	5	5	10	5	8	33	55	9	5	7	11	7	6	42	7	10	
		Dödstal	4,8	7,9	5,7	5,6	3,9	2,7	6,7	2,5	6,2	4,6	5,3	4,7	5,4	5,1	2,8	4	7,4	4,5	4,2	4,9	4,5	4,1	
11	därav malign tumör i tjocktarm, rektum, ändtarm eller anus och analkanalen	Antal	1 354	28	55	11	56	51	25	51	31	34	25	195	216	38	44	46	43	41	43	219	38	64	
		Dödstal	25	29,7	30,1	29	30,4	27,5	30,7	25,3	19,4	29,9	16,1	27,2	21,3	22	25,8	25,4	28,9	26,1	27	24,5	23	25	
12	därav malign tumör i levern och intrahepatiska gallgångarna	Antal	263	3	16	2	6	3	3	11	13	4	14	28	47	8	8	7	9	13	6	42	9	11	
		Dödstal	4,9	3,2	8,6	4,9	3,6	1,7	3,1	5,6	8,1	3,5	8,8	4	4,6	4,8	4,7	3,8	6,1	7,8	3,9	4,8	5,3	4,5	
13	därav malign tumör i pankreas	Antal	929	18	23	4	30	31	10	44	28	11	32	125	156	28	43	35	29	32	27	159	29	35	
		Dödstal	17,4	18,4	12,6	10,9	17,4	17,4	13,3	21,8	18	9,8	20,5	17,7	16	16,9	24,9	19,4	19,3	19,7	17,3	18	17,8	14,6	
14	därav malign tumör i struphuvudet	Antal	12	1	-	-	-	-	-	-	-	1	-	2	2	1	-	-	-	-	-	-	5	-	-
		Dödstal	0,2	0,9	-	-	-	-	-	-	-	0,7	-	0,3	0,2	0,5	-	-	-	-	-	-	0,6	-	-
15	därav malign tumör i luftstrupen, bronk och lunga	Antal	1 845	30	57	10	88	54	30	48	57	28	42	294	381	61	56	66	47	44	50	270	58	74	
		Dödstal	35,5	31	33,7	27,5	51,3	30,4	38,2	25,4	38,3	25,8	27,9	43,5	38,9	37,2	32,5	38,6	32,3	29,3	33	31,7	35,7	30,8	
16	därav malignt melanom i huden	Antal	214	2	8	1	2	14	2	13	7	6	4	23	39	9	3	4	6	6	3	44	9	9	
		Dödstal	4,1	1,7	4,7	2,6	1,1	8	3	7,2	4,9	5,6	2,6	3,4	3,7	5,6	1,8	2,1	4,1	4,5	1,8	5,1	5,3	3,8	

Tabell 7A. Döda i landstingen 2014 efter underliggande dödsorsak enligt europeisk förkortad dödsorsakslista. Antal och åldersstandardiserade dödstal per 100 000 invånare, kvinnor

Nr	Dödsorsak		Län																						
			Riket	Blekinge	Dalarna	Gotland	Gävle-borg	Halland	Jämt-land	Jön-köping	Kalmar	Krono-berg	Norr-botten	Skåne	Stock-holm	Söder-manland	Uppsala	Värm-land	Väster-botten	Väster-norland	Väst-manland	Västra Götaland	Örebro	Öster-götland	
17	därav malign tumör i bröstkörtel	Antal	1 398	29	40	7	32	48	26	50	36	27	37	198	290	36	50	40	39	30	42	247	31	63	
		Dödstal	26,5	31,6	22,7	19,4	18	27,4	32,2	24,9	23,7	26,6	24,3	28,5	28,6	22,6	28,7	22,6	26,4	19,4	26,8	28,8	18,7	25,6	
18	därav malign tumör i linmoderhalsen	Antal	132	3	2	1	5	4	2	9	5	6	4	10	26	3	4	2	2	2	4	26	5	7	
		Dödstal	2,5	3,4	1,3	2,6	3	2,2	2,7	4,7	3,5	6,1	2,5	1,5	2,4	2	2,2	1,5	1,2	1,2	2,7	3	3,5	2,9	
19	därav malign tumör i andra delar av livmodern	Antal	333	2	16	1	11	9	7	9	11	7	14	39	58	5	12	9	11	15	10	58	14	15	
		Dödstal	6,2	1,9	9,2	2,8	5,8	4,8	8,4	4,3	6,9	6,9	8,9	5,5	5,9	2,9	6,7	4,5	7,3	9,4	6,5	6,7	7,9	6	
20	därav malign tumör i äggstock	Antal	562	7	27	4	20	20	7	31	11	9	11	72	114	12	20	25	9	15	13	82	21	32	
		Dödstal	10,8	7,4	15,1	10,3	12	11,4	9,3	15,9	7	9,2	7,5	10,4	11,6	7,7	11,8	14	6,2	9,7	9	9,7	13,1	13,6	
22	därav malign tumör i njure	Antal	212	5	7	1	12	7	4	10	11	2	4	41	23	6	5	5	4	13	4	32	5	11	
		Dödstal	3,9	4,4	3,8	2,7	6,8	3,5	4,5	5,2	6,7	1,6	2,4	5,6	2,2	3,6	2,9	2,9	2,5	7,8	2,7	3,6	3,2	4	
23	därav malign tumör i urinblåsan	Antal	218	3	4	-	6	11	5	7	13	3	5	26	47	6	4	1	8	10	4	31	13	11	
		Dödstal	3,9	2,9	2,1	-	3,2	5,6	6,6	3,6	7,8	2,2	2,9	3,5	4,5	3,6	2,1	0,5	5,2	6,3	2,6	3,4	7,7	4,2	
24	därav malign tumör i hjärnan och centrala nervsystemet	Antal	202	3	4	2	7	7	3	7	6	6	5	23	32	-	7	4	5	5	11	44	5	16	
		Dödstal	4	3,8	2,4	5,6	4,3	4,1	4	3,6	4,3	6,3	3,6	3,4	3,2	-	4	2,5	3,8	4,1	7,7	5,3	3,3	7,2	
25	därav malign tumör i tyreoidea	Antal	37	1	-	-	-	1	2	1	2	-	1	2	10	1	-	-	1	-	3	6	2	4	
		Dödstal	0,7	0,9	-	-	-	0,6	2,3	0,4	1,1	-	0,6	0,3	0,9	0,5	-	-	0,6	-	1,7	0,7	1,1	1,7	
26	därav malign tumör i lymfatisk och blodbildande vävnad	Antal	293	13	10	1	7	5	4	7	9	2	11	42	58	9	8	13	3	10	13	43	9	16	
		Dödstal	5,3	12,3	6,3	2,6	3,7	2,5	5	3,1	6,2	1,5	6,9	5,7	5,7	5,1	4,6	7,4	1,8	6,4	8	4,8	5,2	6,5	
27	därav leukemi	Antal	333	5	11	2	18	11	6	9	15	7	8	45	63	9	12	13	7	11	14	46	11	10	
		Dödstal	6,1	4,7	6,2	5,4	9,8	6,1	7,4	4,5	9,4	6,4	5,3	6,1	6,1	5,4	6,6	7,2	4,5	6,8	8,7	5	6,4	3,6	
28	därav övriga maligna tumörer i lymfoid och blodbildande vävnad	Antal	261	6	15	2	5	4	5	9	6	7	7	34	57	6	8	2	7	7	8	45	11	10	
		Dödstal	4,8	6,8	8,2	5,2	2,9	2,2	6	4,2	3,7	6,1	4,7	4,6	5,6	3,5	4,6	1	4,8	4,5	5,2	5	6,7	3,9	
29	därav andra maligna tumörer	Antal	1 576	36	62	13	53	49	23	54	35	29	41	208	250	58	52	45	39	76	53	276	42	82	
		Dödstal	28,9	36,5	33,8	36,2	30,1	26,3	28,9	26	21,9	25,1	26,8	28,9	24,7	34,9	29,9	25,9	25,6	46,7	33,2	30,6	24,8	32,6	
30	Ej maligna tumörer (in situ, benigna och av osäker eller okänd natur)	Antal	508	11	25	4	16	13	5	21	12	15	15	67	90	13	13	28	13	11	10	97	11	18	
		Dödstal	8,9	11,1	13,1	10,3	8,5	6,4	6	9,2	6,8	12	9,3	9	8,6	7,3	6,9	14,9	8,4	7,2	6,1	10,5	6,6	6,5	
31	Kap III. Sjukdomar i blod och blodbildande organ samt vissa rubbningar i immunsystemet	Antal	152	4	3	2	3	2	2	4	3	3	3	20	36	7	2	2	10	6	3	21	8	8	
		Dödstal	2,6	3,6	1,7	5,2	1,5	1,2	2,3	1,8	1,9	2,6	1,9	2,6	3,3	3,7	1,1	1	6,1	3,5	1,7	2,1	4,3	3	
32	Kap IV. Endokrina sjukdomar, nutritionsrubbningar och ämnesomsättningsjukdomar	Antal	1 135	25	38	12	39	28	21	41	33	17	36	151	173	36	30	33	33	29	42	190	37	91	
		Dödstal	19,8	23,5	19,5	30,3	20,6	14,7	24,3	17,6	19,3	13,8	22,1	19,6	16,5	19,6	16,8	17	20,9	18,2	25,4	20,1	20,8	32,8	
33	Diabetes	Antal	851	20	29	7	32	23	15	36	30	12	29	104	117	28	23	30	23	26	31	144	23	69	
		Dödstal	14,8	18,2	14,8	18,1	16,9	12,3	17,2	15,1	17,7	9,8	17,7	13,3	11,3	15,2	12,8	15,3	14,6	16,3	18,7	15,3	12,7	24,7	

Tabell 7A. Döda i landstingen 2014 efter underliggande dödsorsak enligt europeisk förkortad dödsorsakslista. Antal och åldersstandardiserade dödstal per 100 000 invånare, kvinnor

Nr	Dödsorsak	Riket	Blekinge	Dalarna	Gotland	Gävle- borg	Halland	Jämt- land	Jön- köping	Kalmar	Krono- berg	Norr- botten	Skåne	Stock- holm	Söder- manland	Uppsala	Värml- land	Väster- botten	Väster- norland	Väst- manland	Västra Götaland	Örebro	Öster- götland		
34	Andra endokrina sjukdomar, nutritionssrubbingar eller ämnesomsättningsjukdomar	Antal	284	5	9	5	7	5	6	5	3	5	7	47	56	8	7	3	10	3	11	46	14	22	
		Dödstal	5	5,3	4,7	12,2	3,7	2,4	7	2,5	1,6	3,9	4,4	6,2	5,2	4,4	4	1,7	6,3	1,9	6,7	4,8	8,2	8	
35	Kap V. Psykiska sjukdomar och syndrom samt beteendestörningar	Antal	3 937	65	130	15	171	171	78	114	132	55	138	441	706	104	83	135	110	158	111	672	178	170	
		Dödstal	64,3	58,6	62,6	36	85,6	81,9	84,1	46,7	73	40,7	84,4	53	63,9	54,8	43,9	64,8	66,5	91,4	61,7	66,7	89,9	58,1	
36	Demens	Antal	3 738	60	124	12	159	158	76	108	130	53	135	420	677	100	76	124	105	150	100	635	174	162	
		Dödstal	60,8	53,5	59,3	28,7	79,5	75,3	81,8	43,6	71,9	39,3	82,5	50,2	61,1	52,5	40,1	58,5	62,9	85,9	55,5	62,4	87,6	55,2	
37	Psykiska störningar och beteendestörningar orsakade av alkohol	Antal	48	2	3	-	4	1	-	1	-	-	1	5	7	-	-	4	2	-	-	15	-	3	
		Dödstal	1	2,4	1,7	-	2,2	0,6	-	0,6	-	-	0,7	0,8	0,7	-	-	2,4	1,5	-	-	1,9	-	1,2	
38	Psykiska störningar och beteendestörningar orsakade av droger	Antal	5	-	-	-	-	-	-	-	1	-	-	1	2	-	-	-	-	-	-	-	1	-	-
		Dödstal	0,1	-	-	-	-	-	-	-	0,6	-	-	0,2	0,2	-	-	-	-	-	-	-	0,1	-	-
39	Andra psykiska sjukdomar och syndrom samt beteendestörningar	Antal	146	3	3	3	8	12	2	5	1	2	2	15	20	4	7	7	3	8	11	21	4	5	
		Dödstal	2,5	2,7	1,6	7,3	4	6	2,3	2,4	0,5	1,4	1,2	1,8	1,9	2,3	3,8	3,9	2	5,5	6,1	2,3	2,3	1,7	
40	Kap VI, VII och VIII. Sjukdomar i nervsystemet, ögat och örat	Antal	2 406	25	78	17	60	62	33	94	39	35	90	303	571	63	79	92	167	71	61	335	47	84	
		Dödstal	41,8	24,6	41,8	42,7	32,8	33	39,2	42,7	23,9	28,5	55,8	39,7	53,5	34,9	43,8	47,2	102,8	42,1	35,6	35,4	26,6	31,1	
41	Parkinsons sjukdom	Antal	264	2	7	2	7	6	4	11	2	8	12	35	45	9	14	9	7	10	2	55	7	10	
		Dödstal	4,5	1,8	3,4	5,2	3,6	3	4,1	4,9	1,1	6,2	7,1	4,5	4,3	5	8	4,4	4,5	6,1	1,1	5,7	3,9	3,6	
42	Alzheimers sjukdom	Antal	1 560	12	55	13	34	30	19	51	26	16	58	187	410	41	43	60	137	47	49	198	21	53	
		Dödstal	26,1	11,6	28,2	32,1	17,9	15,2	21,1	21,7	14,8	11,5	35,2	23,5	37,6	21,9	23,2	29,5	82,6	26,7	27,6	20	11,1	19,1	
43	Andra sjukdomar i nervsystemet, ögat och örat	Antal	582	11	16	2	19	26	10	32	11	11	20	81	116	13	22	23	23	14	10	82	19	21	
		Dödstal	11,1	11,2	10,1	5,3	11,4	14,8	14	16,1	8	10,8	13,5	11,6	11,6	8	12,5	13,3	15,7	9,3	7	9,7	11,6	8,5	
44	Kap IX. Cirkulationsorganens sjukdomar	Antal	16 896	286	646	123	589	523	294	721	527	372	507	2 218	2 800	544	546	599	421	588	495	2 733	570	794	
		Dödstal	283,2	259,4	320,1	305,1	306,4	257,3	324	303,3	302,3	281,4	312,4	277,2	258,5	295,3	293,8	293,2	256,9	345,3	287,1	276,6	302,3	280,3	
45	Ischemiska hjärtsjukdomar	Antal	5 626	96	237	40	194	158	87	251	174	109	189	722	837	214	179	207	156	200	158	936	191	291	
		Dödstal	95,2	88,6	117,4	101,2	102,6	78,6	99	106,4	100,8	84,3	117,3	91,5	78,1	115,7	97,1	101,2	96,5	119,2	92,2	95,4	101,7	104,6	
46	därav akut hjärtinfarkt	Antal	2 440	45	96	20	107	87	38	80	76	32	85	316	365	89	65	101	79	72	58	422	81	126	
		Dödstal	42,2	42,6	48,5	51,4	57,7	43,3	44,7	36,7	45,7	25,2	53,1	41,2	34,3	49,6	35,8	50,4	50,3	44,4	35	43,6	44,4	47,1	
47	därav andra ischemiska hjärtsjukdomar	Antal	3 186	51	141	20	87	71	49	171	98	77	104	406	472	125	114	106	77	128	100	514	110	165	
		Dödstal	53	46,1	68,9	49,7	44,9	35,3	54,3	69,7	55,1	59,1	64,2	50,3	43,8	66,1	61,3	50,8	46,2	74,7	57,2	51,8	57,4	57,4	
48	Andra hjärtsjukdomar	Antal	4 766	100	162	44	151	158	78	208	163	120	114	685	841	149	143	151	115	152	123	767	148	194	
		Dödstal	78,5	88,3	78,9	106,6	77,1	76,1	83,4	86,1	92	88,2	69,9	84	76,5	80,5	76,3	73,5	68,8	88,3	70,6	76,5	77,2	66,8	

Tabell 7A. Döda i landstingen 2014 efter underliggande dödsorsak enligt europeisk förkortad dödsorsakslista. Antal och åldersstandardiserade dödstal per 100 000 invånare, kvinnor

Nr	Dödsorsak		Regioner																					
			Riket	Blekinge	Dalarna	Gotland	Gävle- borg	Halland	Jämt- land	Jön- köping	Kalmar	Krono- berg	Norr- botten	Skåne	Stock- holm	Söder- manland	Uppsala	Värml- land	Väster- botten	Väster- norland	Väst- manland	Västra Götaland	Örebro	Öster- götland
49	Sjukdomar i hjärnans kärl	Antal	3 731	49	145	22	156	113	75	159	117	82	134	469	582	111	126	134	94	145	94	611	138	175
		Dödstal	62,8	45,3	72,8	55,5	81	55,8	82,4	67,2	66,9	63,5	82,7	58,8	53,6	60,7	68,1	65,7	57,6	85,3	55,8	62,3	72,8	61,6
50	Andra sjukdomar i cirkulationsorganen	Antal	2 773	41	102	17	88	94	54	103	73	61	70	342	540	70	98	107	56	91	120	419	93	134
		Dödstal	46,6	37,2	51,1	41,9	45,7	46,9	59,2	43,6	42,6	45,4	42,4	42,9	50,3	38,4	52,2	52,8	34	52,4	68,4	42,5	50,6	47,3
51	Kap X. Andningsorganens sjukdomar	Antal	2 777	49	96	17	122	88	52	91	80	53	99	396	501	82	79	87	73	78	75	449	84	126
		Dödstal	48,6	46,6	50	45,1	66,5	45,6	59,9	40	47,7	41,8	61,3	52,4	48,1	46,1	43,6	43,7	46,4	47,9	45,7	47,8	46,9	47,2
52	Influensa	Antal	15	-	1	-	-	1	-	-	-	-	1	7	2	-	-	-	-	-	-	2	-	1
		Dödstal	0,3	-	0,5	-	-	0,6	-	-	-	-	0,6	1	0,2	-	-	-	-	-	-	-	0,2	-
53	Lunginflammation	Antal	843	14	18	3	40	37	16	32	24	22	38	131	141	21	21	29	18	20	23	138	23	34
		Dödstal	13,9	12,7	8,6	7,6	20,5	18,3	17,5	12,8	13,3	16,1	23,5	16	12,7	11,7	11,1	13,6	10,8	11,5	13,4	14	11,5	12,1
54	Kroniska sjukdomar i nedre luftvägarna	Antal	1 583	26	55	9	64	40	31	47	50	28	50	224	303	51	43	47	39	45	47	258	49	77
		Dödstal	28,5	25,5	29,2	24,4	36,1	21,2	36,4	21,6	31	23,6	30,9	30,9	29,8	28,9	24,4	24,5	25,6	28	29,4	28,3	28,8	29,3
55	därav astma	Antal	76	2	5	1	2	4	1	2	2	1	2	13	11	2	1	4	-	3	-	9	3	8
		Dödstal	1,3	2,5	2,4	2,4	1,1	1,9	1,2	1	1,3	0,8	1,2	1,7	1	1,1	0,5	2	-	1,7	-	0,9	1,4	2,6
56	därav andra kroniska sjukdomar i nedre luftvägarna	Antal	1 507	24	50	8	62	36	30	45	48	27	48	211	292	49	42	43	39	42	47	249	46	69
		Dödstal	27,3	23	26,8	22	35,1	19,2	35,3	20,6	29,7	22,7	29,6	29,2	28,8	27,9	23,9	22,5	25,6	26,3	29,4	27,5	27,3	26,7
57	Andra sjukdomar i andningsorganen	Antal	336	9	22	5	18	10	5	12	6	3	10	34	55	10	15	11	16	13	5	51	12	14
		Dödstal	5,9	8,4	11,6	13,1	9,8	5,5	5,9	5,6	3,4	2,1	6,4	4,4	5,4	5,4	8,1	5,6	10	8,4	2,9	5,3	6,6	5,4
58	Kap XI. Matsmältningsorganens sjukdomar	Antal	1 344	27	32	7	59	38	18	45	42	30	53	182	237	46	37	50	32	47	49	200	47	66
		Dödstal	23,8	26,9	17,2	17,4	32	20,4	19,8	20,1	26,2	24	33,9	24	23	26,3	20,4	26,7	20,5	28,3	30,2	21,5	26,5	24,8
59	Sår i magsäcken och tolvfingertarmen	Antal	135	3	5	2	4	10	3	5	5	-	4	19	18	5	2	6	2	3	2	23	6	8
		Dödstal	2,3	2,9	2,5	4,7	2	5,1	3,2	2,3	2,8	-	2,5	2,3	1,7	2,9	1,1	2,8	1,2	1,8	1,1	2,5	3,5	3,1
60	Sjukdomar i levern	Antal	218	3	3	2	9	7	1	6	7	2	7	30	52	9	3	11	3	3	11	31	7	11
		Dödstal	4,3	3,5	2	5,2	5,7	4	1,3	3,2	5,2	1,9	4,9	4,6	5,3	5,6	1,7	7,1	2,3	2,3	7,6	3,8	4,5	4,6
61	Andra sjukdomar i matsmältningsorganen	Antal	991	21	24	3	46	21	14	34	30	28	42	133	167	32	32	33	27	41	36	146	34	47
		Dödstal	17,2	20,6	12,8	7,5	24,3	11,2	15,3	14,6	18,2	22,2	26,5	17,1	15,9	17,8	17,6	16,8	16,9	24,3	21,4	15,3	18,6	17,1
62	Kap XII. Hudens och underhudens sjukdomar	Antal	104	2	1	-	7	4	1	8	3	1	1	9	27	1	8	3	3	-	3	17	3	2
		Dödstal	1,7	1,7	0,5	-	3,6	1,9	1,4	3,5	1,8	1	0,7	1,1	2,4	0,6	4,5	1,4	1,8	-	1,7	1,7	1,5	0,7
63	Kap XIII. Sjukdomar i muskuloskeletala systemet och bindväven	Antal	334	5	4	2	8	12	7	8	15	6	18	52	56	10	19	19	8	5	6	52	7	15
		Dödstal	5,8	4,5	2,1	6,3	4,2	6,1	7,2	3,5	8,7	4,8	10,8	6,9	5,3	5,4	10,3	10,3	5,1	2,9	3,4	5,5	4	5,8
64	Reumatoid artrit och osteoartrös	Antal	124	3	4	-	2	5	3	2	7	2	9	20	25	2	8	6	4	1	2	13	2	4
		Dödstal	2,2	2,7	2,1	-	1	2,7	3,1	1	4,3	1,6	5,2	2,8	2,3	1,1	4,5	3,3	2,6	0,6	1,3	1,3	1	1,4
65	Andra sjukdomar i muskuloskeletala systemet och bindväven	Antal	210	2	-	2	6	7	4	6	8	4	9	32	31	8	11	13	4	4	4	39	5	11
		Dödstal	3,6	1,8	-	6,3	3,2	3,4	4,1	2,5	4,4	3,2	5,7	4,1	3	4,3	5,8	7	2,5	2,3	2,1	4,2	3,1	4,4

Tabell 7A. Döda i landstingen 2014 efter underliggande dödsorsak enligt europeisk förkortad dödsorsakslista. Antal och åldersstandardiserade dödstal per 100 000 invånare, kvinnor

Nr	Dödsorsak		Riket																							
			Blekinge	Dalarna	Gotland	Gävle- borg	Halland	Jämt- land	Jön- köping	Kalmar	Krono- berg	Norr- botten	Skåne	Stock- holm	Söder- manland	Uppsala	Värml- land	Väster- botten	Väster- norland	Väst- manland	Västra Götaland	Örebro	Oster- götland			
66	Kap XIV. Sjukdomar i urin- och könsorganen	Antal	581	12	14	6	15	24	9	27	16	14	14	89	94	20	17	29	11	15	13	101	12	29		
		Dödstal	9,8	11,2	6,9	14,2	7,6	12,3	9,8	11,9	9	10,5	8,4	11,4	8,6	11,3	9	15	6,9	8,8	7,6	10,4	6,2	10,1		
67	Sjukdomar i njure och urinledare	Antal	394	10	8	4	6	20	4	16	12	12	9	61	67	10	12	21	9	7	9	71	6	20		
		Dödstal	6,7	9,4	4,2	9,5	3,1	10,3	4,1	7	6,8	9,1	5,3	7,9	6,1	5,7	6,5	10,9	5,6	4,2	5,3	7,4	3	7		
68	Andra sjukdomar i urin och könsorganen	Antal	187	2	6	2	9	4	5	11	4	2	5	28	27	10	5	8	2	8	4	30	6	9		
		Dödstal	3,1	1,8	2,8	4,7	4,5	2	5,7	5	2,2	1,4	3,1	3,5	2,4	5,7	2,6	4,1	1,3	4,6	2,4	3	3,2	3,1		
69	Kap XV. Komplikationer under graviditet, förlösning och barnsängstid	Antal	4	-	-	-	-	-	-	-	-	-	1	1	1	-	1	-	-	-	-	-	-	-		
		Dödstal	0,1	-	-	-	-	-	-	-	-	-	1	0,2	0,1	-	0,5	-	-	-	-	-	-	-	-	
70	Kap XVI. Vissa perinatale tillstånd	Antal	48	-	4	-	1	-	-	4	1	-	-	5	5	1	7	1	-	1	2	9	3	4		
		Dödstal	1	-	3,4	-	0,8	-	-	2,4	1	-	-	0,8	0,4	0,8	4,2	0,9	-	1	1,7	1,1	2,2	1,9		
71	Kap XVII. Medfödda missbildningar, deformiteter och kromosomavvikelser	Antal	126	1	4	-	3	7	4	3	3	6	3	16	17	5	4	3	6	5	5	22	3	6		
		Dödstal	2,6	1,5	2,8	-	2,5	4,2	6,1	1,8	2,4	6,3	2,5	2,4	1,6	3,4	2,4	2,2	4,7	4,5	3,9	2,7	2	2,8		
72	Kap XVIII. Symtom, sjukdomstecken och onormala kliniska fynd och laboratoriefynd	Antal	1 754	37	49	7	61	66	16	36	31	14	55	282	483	60	54	57	47	52	43	238	24	42		
		Dödstal	29,3	32,9	24,1	20,5	30,5	32,8	18,4	14,9	16,8	11,1	34,5	35,2	43,6	32,4	29	28,9	30,5	30,7	23,9	24,5	12,8	14,9		
73	Plötslig spädbarnsdöd	Antal	6	-	-	-	-	-	-	-	-	-	-	1	-	-	2	1	-	-	1	-	1	-		
		Dödstal	0,1	-	-	-	-	-	-	-	-	-	-	0,2	-	-	1,7	0,8	-	-	-	0,1	-	0,5		
74	Ofullständigt definierade och okända orsaker till död	Antal	662	6	7	2	6	20	4	8	5	5	20	123	191	17	26	20	34	18	20	110	6	14		
		Dödstal	11,9	6	4,4	8,6	3,5	11,4	6	3,8	2,9	4,4	12,6	16,4	18,1	10,1	14,3	10,9	22,4	11,4	11,5	12,1	4,1	5,3		
75	Andra sjukdomstecken och onormala kliniska fynd och laboratoriefynd	Antal	1 086	31	42	5	55	46	12	28	26	9	35	158	292	43	28	35	12	34	23	127	18	27		
		Dödstal	17,3	27	19,6	11,9	27	21,4	12,4	11,2	13,9	6,7	21,8	18,7	25,5	22,3	14,6	16,3	7,3	19,4	12,5	12,3	8,8	9,1		
76	Kap XX. Yttre orsaker till sjukdom och död	Antal	1 813	26	55	18	78	40	32	54	62	30	64	199	360	51	57	63	50	61	52	318	64	79		
		Dödstal	33	26,7	31,1	51,7	45,7	22,6	41,6	25,7	41,9	22,9	44,9	27,3	33,2	29,9	31,4	34	32,3	40,3	35,2	34,9	38,9	30,9		
77	Olycksfall	Antal	1 258	23	39	11	51	27	23	41	45	26	40	132	231	41	38	50	41	43	31	222	44	59		
		Dödstal	21,8	23,2	19,8	29,4	27,6	14	26,9	18,1	27	19	25,3	17,3	21,2	23,1	20,5	24,5	25,4	26,3	19,2	23,3	24,9	22,2		
78	därav transportolyckor	Antal	90	3	2	2	5	2	-	3	2	1	1	11	15	4	2	1	3	4	4	18	2	5		
		Dödstal	1,8	3,9	1,6	6,9	3,2	1,4	-	1,8	1,5	1,1	1	1,7	1,4	2,6	1,2	0,6	1,8	2,8	3,2	2,1	1,1	2,3		
79	därav fallolyckor	Antal	449	7	13	2	20	8	10	20	15	13	15	35	75	13	9	21	19	16	9	92	18	19		
		Dödstal	7,5	7	6,6	4,7	10,3	3,8	10,9	8,4	8,4	9,3	9,3	4,5	6,9	7,1	4,8	10	11,5	9,4	5	9,5	9,3	6,8		
80	därav drunkning och drunkningstillbud	Antal	19	-	1	-	-	-	-	-	1	-	1	3	7	1	1	1	-	1	-	1	-	1		
		Dödstal	0,4	-	0,5	-	-	-	-	-	1	-	0,6	0,4	0,7	0,6	0,6	0,5	-	0,7	-	0,1	-	0,5		
81	därav förgiftningsolyckor	Antal	117	2	1	2	4	1	4	1	5	-	2	13	29	1	7	-	1	1	4	24	8	7		
		Dödstal	2,4	2,4	0,6	5,7	3,1	0,6	5,5	0,6	4	-	1,6	2	2,7	0,7	4	-	0,8	0,7	3,1	3	5,7	3,1		



Tabell 7A. Döda i landstingen 2014 efter underliggande dödsorsak enligt europeisk förkortad dödsorsakslista. Antal och åldersstandardiserade dödstal per 100 000 invånare, kvinnor

Nr	Dödsorsak		Län																							
			Riket	Blekinge	Dalarna	Gotland	Gävle- borg	Halland	Jämt- land	Jön- köping	Kalmar	Krono- berg	Norr- botten	Skåne	Stock- holm	Söder- manland	Uppsala	Värm- land	Väster- botten	Väster- norland	Väst- manland	Västra Götaland	Örebro	Öster- götaland		
82	därav andra olyckor	Antal	583	11	22	5	22	16	9	17	22	12	21	70	105	22	19	27	18	21	14	87	16	27		
		Dödstal	9,7	9,9	10,6	12	11	8,2	10,4	7,3	12,1	8,6	12,8	8,7	9,6	12	10	13,4	11,2	12,5	7,9	8,7	8,8	9,6		
83	Själv mord och annan avsiktligt självdestruktiv handling	Antal	363	2	8	5	14	7	9	10	13	3	16	40	79	5	11	7	5	13	10	78	13	15		
		Dödstal	7,4	2,1	5,5	16,5	9,8	4,7	14,7	5,9	11,6	2,9	13,6	6,2	7,2	3,4	6,2	5	4	10,1	7,7	9,5	9,2	6,6		
84	Mord, dråp och annat övergrepp av annan person	Antal	26	1	1	-	1	-	-	1	-	-	1	6	6	1	1	1	-	1	1	2	2	-		
		Dödstal	0,5	1,4	0,6	-	0,8	-	-	0,6	-	-	0,7	0,9	0,6	0,7	0,6	0,7	-	0,7	0,8	0,2	1,5	-		
85	Skadehändelser med oklar avsikt	Antal	124	-	6	1	7	5	-	2	3	1	5	11	37	3	6	5	3	4	8	12	2	3		
		Dödstal	2,5	-	4,7	3,1	5	3,4	-	1,2	2,8	1,1	4,1	1,7	3,5	2,2	3,6	3,8	2,4	3,3	6,2	1,4	1,4	1,3		
86	Andra yttre orsaker till sjukdom och död	Antal	42	-	1	1	5	1	-	-	1	-	2	10	7	1	1	-	1	-	2	4	3	2		
		Dödstal	0,7	-	0,5	2,8	2,6	0,5	-	-	0,6	-	1,2	1,2	0,7	0,5	0,5	-	0,6	-	1,3	0,4	1,9	0,8		

Tabell 7B. Döda i landstingen 2014 efter underliggande dödsorsak enligt europeisk förkortad dödsorsakslista. Antal och åldersstandardiserade dödstal per 100 000 invånare, män

Nr	Dödsorsak	Mått	Riket	Blekinge	Dalarna	Gotland	Gävle- borg	Halland	Jämt- land	Jön- köping	Kalmar	Krono- berg	Norr- botten	Skåne	Stock- holm	Söder- manland	Uppsala	Värmland	Väster- botten	Väster- norland	Väst- manland	Västra Götaland	Örebro	Öster- götland
00	Samtliga	Antal	43 440	858	1 465	253	1 565	1 442	736	1 658	1 317	873	1 421	5 713	7 363	1 384	1 308	1 490	1 277	1 398	1 225	7 287	1 352	2 055
		Dödstal	1078,6	1116,4	1055,4	933,7	1160,4	1034,9	1184,2	1072,7	1084,9	986,3	1210,8	1083,8	1038,7	1092,2	992	1095,2	1122,2	1180,8	1030	1089,6	1089,9	1086,7
01	Kap I. Vissa infektions- och parasitsjukdomar	Antal	1 046	21	26	7	44	33	17	33	26	16	25	139	177	43	43	27	37	31	37	188	36	40
		Dödstal	27,1	27,6	18,9	25,4	32,8	25,5	27	21,4	22,9	18,6	20,9	27,4	26,8	35,9	34,9	20,5	34,5	27,2	32,9	29,3	30,6	22,3
02	Tuberkulos	Antal	9	-	-	-	-	-	-	3	-	-	1	-	1	-	-	1	-	-	-	2	1	-
		Dödstal	0,2	-	-	-	-	-	-	2	-	-	1,1	-	0,2	-	-	0,7	-	-	-	0,3	1	-
03	AIDS (HIV)	Antal	6	-	-	-	-	-	-	-	-	-	1	1	2	1	-	-	-	-	-	1	-	-
		Dödstal	0,1	-	-	-	-	-	-	-	-	-	0,7	0,2	0,2	0,6	-	-	-	-	-	0,1	-	-
04	Virushepatit	Antal	41	2	-	-	-	-	-	-	1	-	1	13	11	1	1	1	-	3	-	4	2	1
		Dödstal	0,8	2,4	-	-	-	-	-	-	0,8	-	0,7	2,1	1,1	0,7	0,6	0,7	-	2,3	-	0,5	1,4	0,5
05	Andra infektions- och parasitsjukdomar	Antal	990	19	26	7	44	33	17	30	25	16	22	125	163	41	42	25	37	28	37	181	33	39
		Dödstal	25,9	25,2	18,9	25,4	32,8	25,5	27	19,5	22,1	18,6	18,4	25,2	25,2	34,6	34,3	19,2	34,5	24,9	32,9	28,4	28,3	21,8
06	Kap II. Tumörer	Antal	12 194	242	421	68	434	420	192	473	378	256	350	1 681	1 997	427	398	402	318	382	364	2 036	361	594
		Dödstal	289	305,6	285,8	233,5	304,5	283,6	295,5	298,4	295,6	280,9	277,5	306,5	266,7	320,2	287,1	283,2	267,3	305,6	293	291,9	277,9	299,8
07	Maligna tumörer	Antal	11 692	233	407	65	412	396	183	453	363	245	340	1 605	1 921	404	384	382	305	364	348	1 952	349	581
		Dödstal	276,5	294,3	275,6	222,3	288,6	267	280,8	285,3	283,5	268,6	268,9	292	256,1	301,1	275,2	268,9	256,3	290,4	278,9	279,3	268,7	292,3
08	därrav malign tumör i läpp, munhåla och svalg	Antal	193	3	7	1	5	4	2	10	7	3	8	23	56	5	1	7	2	5	6	28	3	7
		Dödstal	4,3	3,4	4,3	2,8	3,2	2,7	3,2	6	5,6	3,1	6,2	3,9	6,8	3,3	0,6	4,8	1,5	4	4,4	3,7	2,1	3,4
09	därrav malign tumör i matstrupen	Antal	357	10	10	-	10	7	6	11	12	6	16	42	74	12	14	14	5	9	6	56	12	25
		Dödstal	8,1	11,8	6,9	-	6,3	5	8,9	6,7	8,9	6,3	12,1	7,3	9,5	8,8	9	9,3	4,2	6,5	4,5	7,8	8,6	12,2
10	därrav malign tumör i magsäcken	Antal	355	7	11	4	20	11	4	13	10	13	16	61	46	8	5	7	11	13	10	63	9	13
		Dödstal	8,2	8,8	6,9	11,7	14,4	7,3	6,5	8	7,6	14,4	11,9	10,9	5,7	5,7	3,2	4,8	9,4	10,7	7,4	8,7	6,4	6,3
11	därrav malign tumör i tjocktarm, rektum, ändtarm eller anus och analkanalen	Antal	1 417	32	66	5	46	58	29	42	41	24	37	208	230	48	34	52	42	38	41	229	41	74
		Dödstal	33,3	40,7	43,6	18,5	31,8	37,9	43,6	26,3	32,5	26,3	27,4	38	31	35,2	23,8	36,7	34,6	30	33,2	32,5	31,5	36,9
12	därrav malign tumör i levern och intrahepatiska gallgångarna	Antal	435	7	14	-	25	10	8	16	12	4	9	54	88	20	16	15	11	19	13	67	11	16
		Dödstal	9,9	8,6	9,1	-	16,9	6,6	11,7	9,9	9,4	4,1	7,1	9,6	11,3	14,1	11,1	10,9	9,1	14,1	10,3	8,9	8,6	8,1
13	därrav malign tumör i pankreas	Antal	863	20	33	6	25	19	13	38	29	19	23	105	148	22	36	33	24	40	23	139	35	33
		Dödstal	19,5	24,3	21,7	18,6	16,7	12,2	19,2	23,3	21,9	20,4	17,2	18	18,5	15,4	24,4	22,4	19,6	30,8	17,6	19	24,9	16,4
14	därrav malign tumör i struphuvudet	Antal	48	2	1	-	-	-	-	2	2	-	1	8	11	3	1	3	-	1	1	9	-	3
		Dödstal	1,2	2,7	0,9	-	-	-	-	1,3	1,7	-	0,7	1,6	1,5	2,5	0,8	2,2	-	1,1	0,8	1,3	-	1,5
15	därrav malign tumör i luftstrupen, bronk och lunga	Antal	1 805	37	55	12	64	60	21	60	64	34	48	282	316	66	53	58	37	48	73	295	41	81
		Dödstal	41	43,8	35,7	40	41,9	39,2	29,9	37,1	47,8	35,9	34,9	49,3	40,5	46	37,7	39	30,7	36,4	56,6	40,8	30,5	40,2
16	därrav malignt melanom i huden	Antal	292	3	9	1	6	17	3	16	15	9	3	34	56	12	6	9	12	10	10	45	3	13
		Dödstal	6,7	3,9	6,3	3,1	4,7	11,8	4,5	9,8	11,3	9,8	2,7	5,9	6,7	8,4	3,9	6	9	7,4	8,2	6,4	2,4	6,3
17	därrav malign tumör i bröstkörtel	Antal	6	1	-	-	1	-	-	-	1	-	1	1	1	-	-	-	-	-	-	-	-	-
		Dödstal	0,1	1,1	-	-	0,8	-	-	-	0,7	-	0,7	0,2	0,2	-	-	-	-	-	-	-	-	-
21	därrav malign tumör i prostata	Antal	2 398	40	98	10	86	82	46	102	65	48	71	316	365	76	81	82	65	80	77	399	81	128
		Dödstal	61,1	54,8	70,8	32,4	64	57,8	76,7	66,7	53,4	53,9	61,9	61,6	54,6	62,6	63,2	61,1	58,3	69,4	65,9	61,4	66,4	68
22	därrav malign tumör i njure	Antal	313	7	6	-	17	7	6	19	8	9	12	36	45	14	10	12	5	11	8	60	6	15
		Dödstal	7,3	9,2	3,9	-	11,5	4,4	8,2	12	6,3	10,1	9,2	6,6	5,6	9,8	7,2	8,4	4,2	9,2	6,2	8,4	4,5	7,4

Tabell 7B. Döda i landstingen 2014 efter underliggande dödsorsak enligt europeisk förkortad dödsorsakslista. Antal och åldersstandardiserade dödstal per 100 000 invånare, män

Nr	Dödsorsak	Mått	Riket	Blekinge	Dalarna	Gotland	Gävleborg	Halland	Jämtland	Jönköping	Kalmar	Kronoberg	Norr-botten	Skåne	Stock-holm	Söder-manland	Uppsala	Värm-land	Väster-botten	Väster-norland	Väst-manland	Västra Götaland	Örebro	Öster-götland
23	därv malign tumör i urinblåsan	Antal	477	7	19	9	14	17	12	19	11	10	14	64	82	12	19	7	15	14	15	73	20	24
		Dödstal	11,9	9,7	13,1	33,7	10,3	12,4	19,5	12,7	9,3	11,4	11,9	11,9	11,6	10,8	15,2	4,8	12,4	11,5	12,6	10,8	16	12,5
24	därv malign tumör i hjärnan och centrala nervsystemet	Antal	303	4	7	3	9	17	3	14	6	11	6	43	49	11	18	16	6	7	9	45	6	13
		Dödstal	6,6	4,6	4,5	10	5,9	10,9	4,4	8,3	4,5	11,8	4,4	7,3	5,9	7,5	11,9	11,3	4,7	5,2	7	6	4,2	6
25	därv malign tumör i tyreoida	Antal	21	1	-	-	2	2	-	-	1	1	1	3	3	-	-	-	1	-	-	5	1	-
		Dödstal	0,5	1,6	-	-	1,9	1,5	-	-	0,7	1,2	0,7	0,5	0,3	-	-	-	0,7	-	-	0,7	0,7	-
26	därv malign tumör i lymfatisk och blodbildande vävnad	Antal	422	8	12	4	13	10	4	19	15	10	19	52	64	20	16	10	6	10	16	77	15	22
		Dödstal	10	10,3	8,5	12,9	9,1	7,6	5,7	11,8	12,4	10,8	15,2	9,4	8,5	14,2	10,9	6,7	5,5	8,3	13	10,9	11,9	10,4
27	därv leukemi	Antal	438	7	6	2	14	21	9	20	7	12	14	69	72	13	15	15	9	10	9	78	10	26
		Dödstal	10,4	9,4	3,9	9	9,3	13,9	12,3	12,5	5,8	13,1	11,8	12,4	9,9	10,1	10,7	10,5	7,7	8,3	7,3	11,4	8	12,8
28	därv övriga maligna tumörer i lymfoid och blodbildande vävnad	Antal	281	8	15	1	6	10	3	12	7	10	8	30	32	9	10	10	10	9	3	62	11	15
		Dödstal	6,6	10,5	9,6	2,8	3,7	6,4	4,8	7,3	5,1	11,1	6,1	5,5	4,3	7,1	7,5	7,4	7,5	7,2	2,2	8,8	8,3	7,3
29	därv andra maligna tumörer	Antal	1 268	29	38	7	49	44	14	40	50	22	33	174	183	53	49	32	44	40	28	222	44	73
		Dödstal	30	35	25,8	26,8	36,1	29,6	21,7	25,6	38,5	24,8	27	32,1	23,9	39,6	34,2	22,6	37,2	30,3	21,7	31,9	33,9	36,5
30	Ej maligna tumörer (in situ, benigna och av osäker eller okänd natur)	Antal	502	9	14	3	22	24	9	20	15	11	10	76	76	23	14	20	13	18	16	84	12	13
		Dödstal	12,5	11,3	10,2	11,1	16	16,6	14,7	13,1	12,1	12,3	8,5	14,5	10,6	19	11,9	14,3	11	15,2	14,1	12,6	9,2	7,4
31	Kap III. Sjukdomar i blod och blodbildande organ samt vissa rubbningar i immunsystemet	Antal	104	2	5	1	3	5	5	5	6	3	1	6	19	2	-	5	1	3	2	23	2	5
		Dödstal	2,8	2,8	3,6	2,9	2,3	4	8,9	3,5	5,2	3,4	0,7	1,2	3	1,3	-	3,7	1,1	3,2	1,8	3,5	1,6	2,8
32	Kap IV. Endokrina sjukdomar, nutritionsrubbningar och ämnesomsättningsjukdomar	Antal	1 263	23	45	5	51	34	41	65	40	25	32	178	174	38	23	40	28	56	25	236	44	60
		Dödstal	30,9	29,2	31,9	19,2	36,3	23,6	67,9	41,6	31,1	28,2	27,3	33,2	23,9	28,5	16,9	29	23,8	45,9	20,7	35,1	34,9	31,9
33	Diabetes	Antal	1 029	20	32	3	41	27	36	59	33	19	26	151	132	34	20	34	22	46	20	188	38	48
		Dödstal	25,3	25,4	22,7	11,1	29,1	18,5	59,8	37,5	25,5	21,9	22,7	28,3	18,6	25,2	14,5	24,8	19,1	38,4	16,5	28,1	29,9	25,9
34	Andra endokrina sjukdomar, nutritionsrubbningar eller ämnesomsättningsjukdomar	Antal	234	3	13	2	10	7	5	6	7	6	6	27	42	4	3	6	6	10	5	48	6	12
		Dödstal	5,6	3,8	9,3	8	7,2	5	8,1	4,1	5,6	6,4	4,6	4,9	5,3	3,3	2,3	4,2	4,7	7,4	4,2	7	5	6
35	Kap V. Psykiska sjukdomar och syndrom samt beteendestörningar	Antal	2 049	48	67	10	74	73	35	73	59	33	88	250	318	57	42	69	79	83	46	350	101	94
		Dödstal	55,3	66,7	52,3	38,7	61,4	55,9	60	50,1	51,4	39,1	82,8	51,2	51,3	48,5	35,4	53,1	73,5	78,5	41,7	56,1	87,3	52,8
36	Demens	Antal	1 787	39	59	9	71	64	33	70	48	28	77	209	278	52	37	62	71	76	38	294	89	83
		Dödstal	49,5	56,2	46,9	35,8	59,3	50,2	56,8	48,3	43	33,5	75,1	44,2	46,4	45,2	32,3	48,3	67,5	72,7	35,2	48,7	79,3	47,7
37	Psykiska störningar och beteendestörningar orsakade av alkohol	Antal	179	6	7	1	2	6	2	2	10	3	8	28	20	5	4	3	5	4	3	41	10	9
		Dödstal	3,9	6,8	4,8	2,9	1,4	3,9	3,2	1,2	7,4	3,1	5,6	4,7	2,3	3,3	2,5	2,2	3,8	3	2,5	5,3	6,6	4,2
38	Psykiska störningar och beteendestörningar orsakade av droger	Antal	17	1	-	-	-	-	-	-	-	-	-	5	2	-	-	-	1	-	1	5	-	2
		Dödstal	0,3	1,4	-	-	-	-	-	-	-	-	-	0,8	0,2	-	-	-	0,7	-	0,7	0,6	-	0,9
39	Andra psykiska sjukdomar och syndrom samt beteendestörningar	Antal	66	2	1	-	1	3	-	1	1	2	3	8	18	-	1	4	2	3	4	10	2	-
		Dödstal	1,6	2,2	0,6	-	0,7	1,8	-	0,6	1	2,5	2,1	1,4	2,5	-	0,6	2,6	1,5	2,9	3,3	1,5	1,4	-

Tabell 7B. Döda i landstingen 2014 efter underliggande dödsorsak enligt europeisk förkortad dödsorsakslista. Antal och åldersstandardiserade dödstal per 100 000 invånare, män

Nr	Dödsorsak	Mått	Riket	Blekinge	Dalarna	Gotland	Gävle- borg	Halland	Jämt- land	Jön- köping	Kalmar	Krono- berg	Norr- botten	Skåne	Stock- holm	Söder- manland	Uppsala	Värm- land	Väster- botten	Väster- norland	Väst- manland	Västra Götaland	Örebro	Öster- götland
40	Kap VI, VII och VIII. Sjukdomar i nervsystemet, ögat och örat	Antal	1 680	25	38	14	48	38	24	77	49	35	59	178	335	46	60	61	112	60	44	257	36	84
		Dödstal	41,9	31	27,3	53,5	33,9	27,3	37,9	49	40,3	38,5	52,7	34,2	49,9	35,4	46,3	45,4	100,1	48,7	37,2	38,2	27,1	44,8
41	Parkinsons sjukdom	Antal	362	10	8	2	8	13	8	19	11	7	16	37	57	12	9	11	21	13	10	52	13	25
		Dödstal	9	12,7	6	8	5,8	9,4	12,2	11,9	8,6	7,5	13,9	7	8,1	8,7	6,7	9,3	18,6	10,9	8,3	8	10,2	13,8
42	Alzheimers sjukdom	Antal	753	8	18	6	25	9	12	25	16	11	28	84	179	15	32	27	62	30	21	100	7	38
		Dödstal	20,1	10,1	13,2	26,1	17,8	7,3	19	16,6	14	12,4	27,5	17,2	29,3	12,9	26,6	20,5	57,7	25	18,7	16,2	5,8	21,1
43	Andra sjukdomar i nervsystemet, ögat och örat	Antal	565	7	12	6	15	16	4	33	22	17	15	57	99	19	19	23	29	17	13	105	16	21
		Dödstal	12,7	8,2	8,1	19,4	10,3	10,5	6,7	20,5	17,7	18,6	11,3	9,9	12,5	13,8	13	15,7	23,8	12,8	10,3	14	11,1	10
44	Kap IX. Cirkulationsorganens sjukdomar	Antal	15 652	333	575	89	555	502	261	607	508	325	552	1 983	2 483	487	465	575	470	518	430	2 697	490	747
		Dödstal	401,5	433,8	425,7	338,3	422,4	369,4	428,9	399,8	428,5	373,4	480,4	387,8	368,5	395,6	366,8	430	423,1	451,7	371,9	416,7	409	408,7
45	Ischemiska hjärtsjukdomar	Antal	6 947	177	270	32	233	217	112	274	242	147	270	871	1 010	231	203	234	214	225	197	1 198	227	363
		Dödstal	174,4	227,9	198,3	108,7	170,5	157	180,5	179,1	200	168,9	225,5	166,4	143,5	184,6	152,8	172,3	191,1	196	167,3	181,8	186	196,5
46	därrav akut hjärtinfarkt	Antal	3 275	100	115	16	138	132	48	121	113	58	140	402	500	107	81	112	117	79	87	521	115	173
		Dödstal	80,1	126,4	82,4	55,5	99,7	94,8	75,2	76,7	89,7	65,9	113	75,5	70,3	81	59,7	81	100,6	67	71,3	77,6	89,2	90
47	därrav andra ischemiska hjärtsjukdomar	Antal	3 672	77	155	16	95	85	64	153	129	89	130	469	510	124	122	122	97	146	110	677	112	190
		Dödstal	94,3	101,5	115,8	53,3	70,8	62,2	105,3	102,4	110,3	103	112,5	90,9	73,2	103,6	93,2	91,3	90,5	129	96	104,1	96,9	106,5
48	Andra hjärtsjukdomar	Antal	3 806	72	136	36	146	125	66	151	124	88	107	533	653	106	116	145	101	125	95	640	115	126
		Dödstal	100,9	99,3	101,3	146,7	115,9	94,3	112,6	101,6	108,8	101,7	99,4	107,3	101,2	90,9	96,2	110,8	94,1	111,5	83,1	101,6	99,4	71,8
49	Sjukdomar i hjärtans kärl	Antal	2 857	57	99	14	112	77	54	118	92	60	109	337	444	88	72	111	88	96	70	506	91	162
		Dödstal	73,4	72,6	73,4	58,4	86,9	56,8	89	77,2	76,5	68,8	98	66,9	66,7	71,5	57,3	83,9	78,6	81,9	60,6	78,1	76	87,4
50	Andra sjukdomar i cirkulationsorganen	Antal	2 042	27	70	7	64	83	29	64	50	30	66	242	376	62	74	85	67	72	68	353	57	96
		Dödstal	52,8	34	52,8	24,4	49,1	61,3	46,8	41,9	43,2	34	57,5	47,2	57,2	48,5	60,4	63	59,3	62,3	60,9	55,3	47,5	53,1
51	Kap X. Andningsorganens sjukdomar	Antal	2 775	40	94	20	112	105	40	114	83	55	87	387	482	85	83	93	55	73	91	455	86	135
		Dödstal	71,1	54,6	67,8	80,1	85,6	77,7	64,3	74,4	68,2	62	77,7	76,4	73	69	64,7	68,8	47,9	61,2	80,1	70,4	70,2	71,5
52	Influensa	Antal	26	-	-	-	2	-	1	1	1	1	2	-	3	3	1	4	2	-	-	2	2	1
		Dödstal	0,6	-	-	-	1,4	-	1,4	0,6	0,7	1,2	1,4	-	0,4	2,6	0,6	3	1,6	-	-	0,3	1,5	0,5
53	Lunginflammation	Antal	922	19	24	5	35	31	9	35	24	13	31	154	159	27	25	28	15	18	38	161	32	39
		Dödstal	24,9	27,6	18	21,6	28,5	23,9	14,6	23,8	20,7	15,1	29,8	32	25	22,2	20,1	22,5	14,1	17,2	35,1	26,4	28,8	22,2
54	Kroniska sjukdomar i nedre luftvägarna	Antal	1 281	13	51	11	49	44	21	62	43	27	37	164	230	38	33	43	19	40	34	210	37	75
		Dödstal	31,9	17	36,1	41,5	35,9	32,1	33,4	39,4	34,7	29,9	33,1	31,2	34,1	29,9	25	30,8	15,8	32,7	28,5	31,5	29,2	38,5
55	därrav astma	Antal	24	-	1	1	-	1	2	2	1	1	-	2	3	1	-	1	-	1	-	4	-	3
		Dödstal	0,6	-	0,9	2,9	-	0,6	3,8	1,3	1	1,1	-	0,4	0,4	0,8	-	0,9	-	1,1	-	0,6	-	1,5
56	därrav andra kroniska sjukdomar i nedre luftvägarna	Antal	1 257	13	50	10	49	43	19	60	42	26	37	162	227	37	33	42	19	39	34	206	37	72
		Dödstal	31,2	17	35,2	38,6	35,9	31,4	29,6	38,1	33,8	28,9	33,1	30,8	33,7	29,1	25	29,9	15,8	31,6	28,5	30,9	29,2	37
57	Andra sjukdomar i andningsorganen	Antal	546	8	19	4	26	30	9	16	15	14	17	69	90	17	24	18	19	15	19	82	15	20
		Dödstal	13,6	10	13,7	17	19,8	21,7	14,8	10,7	12,1	15,7	13,4	13,3	13,5	14,3	19	12,5	16,5	11,4	16,6	12,3	10,7	10,2
58	Kap XI. Matsmättningsorganens sjukdomar	Antal	1 481	37	32	7	65	64	26	42	47	33	46	201	264	42	42	60	30	39	53	238	47	66
		Dödstal	35,3	47,8	23,8	26,2	47,7	45,3	41,9	26,6	38	38,5	37,7	37,1	33,3	33	29,1	43,3	25,1	30,3	41,5	34,2	35,4	33,1
59	Sår i magsäcken och tolvfingertarmen	Antal	137	-	4	1	7	6	3	3	5	3	9	20	24	1	6	6	2	1	3	24	6	3
		Dödstal	3,4	-	3,1	2,8	4,7	3,9	4,8	2	4	3,5	7,7	3,8	3,4	1	4,5	4,6	1,9	0,7	2,3	3,5	4,7	1,6

Tabell 7B. Döda i landstingen 2014 efter underliggande dödsorsak enligt europeisk förkortad dödsorsakslista. Antal och åldersstandardiserade dödstal per 100 000 invånare, män

Nr	Dödsorsak	Mått	Riket	Blekinge	Dalarna	Gotland	Gävle- borg	Halland	Jämt- land	Jön- köping	Kalmar	Krono- berg	Norr- botten	Skåne	Stock- holm	Söder- manland	Uppsala	Värml- land	Väster- botten	Väster- norland	Väst- manland	Västra Götaland	Örebro	Öster- götland	
60	Sjukdomar i levern	Antal	472	15	6	1	14	16	11	9	12	2	6	63	112	13	14	15	11	13	21	78	14	26	
		Dödstal	10	18,6	3,8	2,9	8,9	10,3	16,4	5,3	8,9	2,1	4,2	10,3	12,1	8,9	8,8	9,9	8,3	9,7	15,5	9,9	9,8	12,3	
61	Andra sjukdomar i matsmältningsorganen	Antal	872	22	22	5	44	42	12	30	30	28	31	118	128	28	22	39	17	25	29	136	27	37	
		Dödstal	21,9	29,1	16,9	20,5	34,1	31	20,8	19,3	25,1	32,9	25,8	22,9	17,8	23,1	15,9	28,8	15	19,9	23,7	20,8	21	19,2	
62	Kap XII. Hudens och underhudens sjukdomar	Antal	72	1	1	-	1	1	3	5	2	2	1	9	12	3	2	4	2	1	1	14	1	6	
		Dödstal	1,9	1,2	0,7	-	0,6	0,8	4,6	3,5	1,5	2,5	0,7	1,7	1,8	2,4	1,9	2,8	1,9	1,1	0,7	2,3	1	3,6	
63	Kap XIII. Sjukdomar i muskuloskeletala systemet och bindväven	Antal	148	6	5	2	6	5	3	3	6	3	2	21	31	8	5	5	2	4	2	18	3	8	
		Dödstal	3,7	7,8	3,3	7,4	4,3	3,7	5	1,9	4,6	3,4	1,8	4,2	4,5	6,1	4	3,5	1,8	3,3	1,5	2,7	2,1	4,4	
64	Reumatoid artrit och osteoartros	Antal	31	3	1	1	-	-	1	-	1	-	-	3	7	3	-	1	1	2	1	3	-	3	
		Dödstal	0,8	3,9	0,9	4,5	-	-	1,9	-	0,7	-	-	0,6	1,1	2,4	-	0,7	1,1	1,6	0,7	0,5	-	1,7	
65	Andra sjukdomar i muskuloskeletala systemet och bindväven	Antal	117	3	4	1	6	5	2	3	5	3	2	18	24	5	5	4	1	2	1	15	3	5	
		Dödstal	2,9	3,9	2,5	2,9	4,3	3,7	3,1	1,9	3,9	3,4	1,8	3,5	3,4	3,7	4	2,8	0,7	1,8	0,7	2,2	2,1	2,8	
66	Kap XIV. Sjukdomar i urin- och könsorganen	Antal	543	7	19	3	22	35	12	21	16	13	17	70	94	12	14	19	14	17	10	93	12	23	
		Dödstal	14,5	9,9	14,2	10,8	16,7	26,9	20,9	14	13,6	15,5	15,2	14,6	14,8	10,5	12	14,3	13,6	15,5	8,5	14,7	10,4	13,1	
67	Sjukdomar i njure och urinledare	Antal	358	4	14	2	14	28	6	15	10	9	11	46	58	7	13	15	5	10	9	59	9	14	
		Dödstal	9,4	5,4	9,9	8	10,3	21,5	10,2	10	8,3	10,6	10	9,5	8,8	6,2	11,3	11,5	4,6	9	7,8	9,3	7,9	7,8	
68	Andra sjukdomar i urin och könsorganen	Antal	185	3	5	1	8	7	6	6	6	4	6	24	36	5	1	4	9	7	1	34	3	9	
		Dödstal	5,1	4,5	4,3	2,8	6,4	5,4	10,7	4	5,4	5	5,2	5,1	6	4,4	0,7	2,8	9	6,5	0,7	5,4	2,4	5,3	
70	Kap XVI. Vissa perinatale tillstånd	Antal	71	3	6	-	-	2	2	-	1	2	-	16	14	3	2	-	1	-	-	4	9	1	5
		Dödstal	1,4	4,2	4,8	-	-	1,3	3,5	-	1	2,1	-	2,3	1,1	2,2	1,1	-	0,8	-	3,1	1,1	1,1	0,7	2,3
71	Kap XVII. Medfödda missbildningar, deformiteter och kromosomavvikelser	Antal	131	2	4	2	6	10	2	5	3	1	7	17	23	3	5	4	6	2	4	17	3	5	
		Dödstal	2,7	2,8	3	6,3	4,7	6,4	3,4	2,8	2,9	1,1	5,9	2,6	2,2	2,1	3	2,7	4,4	1,6	3	2,2	2,1	2,3	
72	Kap XVIII. Symtom, sjukdomstecken och onormala kliniska fynd och laboratoriefynd	Antal	1 203	22	19	2	31	37	8	35	21	12	33	182	351	43	45	24	31	19	18	213	25	32	
		Dödstal	30,1	31,7	14,5	6	25,7	27,8	12,4	22,5	18,2	13,4	29,1	34,7	49,6	35,8	35	19,1	27,2	15,3	14,4	31	20,2	17	
73	Plötslig spädbarnsdöd	Antal	10	-	-	-	-	-	-	-	1	-	1	1	3	-	-	-	2	-	-	1	1	-	
		Dödstal	0,2	-	-	-	-	-	-	-	1	-	0,9	0,1	0,2	-	-	-	1,6	-	-	0,1	0,7	-	
74	Ofullständigt definierade och okända orsaker till död	Antal	787	10	9	2	10	24	6	22	9	8	20	123	247	21	34	12	23	13	11	152	13	18	
		Dödstal	18,3	13,4	6,7	6	6,9	17,3	8,6	13,8	7	8,5	16,1	21,9	32	15,9	25,1	8,8	19,3	9,7	8,5	20,9	9,1	8,7	
75	Andra sjukdomstecken och onormala kliniska fynd och laboratoriefynd	Antal	406	12	10	-	21	13	2	13	11	4	12	58	101	22	11	12	6	6	7	60	11	14	
		Dödstal	11,6	18,3	7,8	-	18,8	10,5	3,8	8,8	10,2	5	12,1	12,7	17,4	20	9,9	10,3	6,3	5,7	5,9	10	10,4	8,3	
76	Kap XX. Yttre orsaker till sjukdom och död	Antal	3 028	46	108	23	113	78	65	100	72	59	121	395	589	85	79	102	91	110	94	443	104	151	
		Dödstal	69,4	59,7	77,9	85,5	81,5	55,9	102,1	63	61,9	65,7	100,3	68,7	68,2	65,7	53,8	75,8	75,9	91,7	77,9	60,1	79,5	76,4	
77	Olycksfall	Antal	1 866	25	65	12	65	49	43	68	39	29	80	242	353	48	44	63	75	76	50	272	65	103	
		Dödstal	44,7	32,6	47,1	47,2	47,9	36,2	67,4	44	34,1	33	68,9	43,6	44,7	38,3	32,6	47,4	64,1	64,5	43,4	38,3	51,4	54,4	
78	därv transportolyckor	Antal	242	5	10	2	11	4	6	3	4	3	15	35	42	8	7	9	11	14	6	31	10	6	
		Dödstal	5,2	5,7	6,8	6,7	7,6	2,6	8,5	1,8	3,4	3,3	12,2	5,8	4,4	6,1	4,6	6,2	8,2	11,6	4,6	3,9	7	3,1	

Tabell 7B. Döda i landstingen 2014 efter underliggande dödsorsak enligt europeisk förkortad dödsorsakslista. Antal och åldersstandardiserade dödstal per 100 000 invånare, män

Nr	Dödsorsak	Mått	Riket	Blekinge	Dalarna	Gotland	Gävle- borg	Halland	Jämt- land	Jön- köping	Kalmar	Krono- berg	Norr- botten	Skåne	Stock- holm	Söder- manland	Uppsala	Värm- land	Väster- botten	Väster- norrland	Väst- manland	Västra Götaland	Örebro	Öster- götland
79	därv fallolyckor	Antal	551	8	23	3	21	18	10	22	15	9	20	56	106	14	8	20	26	21	20	72	23	36
		Dödstal	14,2	10,6	17	10,5	16,4	13,5	16,8	14,7	13,6	10,3	18,5	10,9	16	11,2	6,8	15,4	23	17,6	17,8	10,9	18,7	19,8
80	därv drunkning och drunkningstillbud	Antal	91	-	4	-	5	3	3	5	2	-	3	8	21	1	3	1	-	3	3	18	6	2
		Dödstal	2	-	2,5	-	3,3	2	4,1	3,1	1,4	-	2,3	1,3	2,1	0,7	2,1	0,7	-	2,3	2,5	2,4	4,2	1,1
81	därv förgiftningsolyckor	Antal	388	5	11	2	5	9	7	13	2	4	21	58	92	7	5	18	10	22	10	60	7	20
		Dödstal	7,9	6,9	8,6	7,4	3,4	6,3	10,6	7,8	1,6	4,2	15,8	9	8,3	5,3	2,8	13,5	7,3	18,3	7,9	7,1	5,2	8,9
82	därv andra olyckor	Antal	594	7	17	5	23	15	17	25	16	13	21	85	92	18	21	15	28	16	11	91	19	39
		Dödstal	15,4	9,4	12,2	22,6	17,2	11,9	27,4	16,6	14,1	15,2	20,1	16,6	14	15	16,4	11,7	25,6	14,7	10,7	14	16,2	21,6
83	Själv mord och annan avsiktligt självdestruktiv handling	Antal	785	13	24	10	29	21	16	20	26	21	28	110	132	27	13	30	14	27	26	129	31	38
		Dödstal	16,6	16,4	17,1	33,8	19,9	14,3	24,6	11,7	21,4	22,5	21,7	18	12,7	19,9	8	21,3	10,3	21,4	20	16,3	22,3	17,5
84	Mord, dråp och annat övergrepp av annan person	Antal	53	-	-	-	2	1	-	-	3	-	3	10	14	-	2	1	1	-	1	6	5	4
		Dödstal	1,1	-	-	-	1,5	0,6	-	-	2,8	-	2,3	1,5	1,3	-	1	0,9	0,7	-	0,7	0,7	3,5	1,8
85	Skadehändelser med oklar avsikt	Antal	259	8	18	1	11	6	5	9	3	6	8	26	76	9	17	7	1	5	16	21	1	5
		Dödstal	5,4	10,7	12,9	4,6	7,7	4	8,2	5,3	2,8	6,4	6	4	7,4	6,9	9,7	5,4	0,8	4,1	13	2,5	0,7	2,3
86	Andra yttre orsaker till sjukdom och död	Antal	65	-	1	-	6	1	1	3	1	3	2	7	14	1	3	1	-	2	1	15	2	1
		Dödstal	1,7	-	0,9	-	4,5	0,8	1,9	2,1	0,8	3,7	1,4	1,5	2,2	0,7	2,5	0,9	-	1,8	0,8	2,2	1,6	0,5

Tabell 12. Döda 2014 efter underliggande dödsorsak enligt europeisk förkortad dödsorsakslista och grund för dödsorsaksangivelser

Nr	Dödsorsak	Kön	Samtliga	Dödsorsaksuppgifterna grundas på obduktion		Undersökning före döden	Yttre likbesiktning	Annat	Obduktionsfrekvens
				klinisk	rättsmedicinsk				
00	Samtliga	Kv	45 622	1 940	1 410	37 840	2 247	2 185	7,3
		M	43 440	2 755	3 736	32 790	1 998	2 161	14,9
01	Kap I. Vissa infektions- och parasitsjukdomar	Kv	1 068	58	3	927	43	37	5,7
		M	1 046	48	6	930	24	38	5,2
02	Tuberkulos	Kv	20	2	-	17	1	-	10
		M	9	-	-	9	-	-	-
03	AIDS (HIV)	Kv	3	-	-	3	-	-	-
		M	6	2	-	3	-	1	33,3
04	Virushepatit	Kv	19	2	-	16	1	-	10,5
		M	41	1	-	40	-	-	2,4
05	Andra infektions- och parasitsjukdomar	Kv	1 026	54	3	891	41	37	5,6
		M	990	45	6	878	24	37	5,2
06	Kap II. Tumörer	Kv	11 143	283	32	10 242	343	243	2,8
		M	12 194	281	43	11 114	400	356	2,7
07	Maligna tumörer	Kv	10 635	264	30	9 783	332	226	2,8
		M	11 692	256	35	10 679	379	343	2,5
08	därav malign tumör i läpp, munhåla och svalg	Kv	109	3	2	100	2	2	4,6
		M	193	5	1	182	4	1	3,1
09	därav malign tumör i matstruppen	Kv	95	4	-	88	1	2	4,2
		M	357	6	-	327	16	8	1,7
10	därav malign tumör i magsäcken	Kv	257	2	-	244	6	5	0,8
		M	355	6	-	325	11	13	1,7
11	därav malign tumör i tjocktarm, rektum, ändtarm eller anus och analkanalen	Kv	1 354	27	3	1 264	32	28	2,2
		M	1 417	32	4	1 300	40	41	2,5

Tabell 12. Döda 2014 efter underliggande dödsorsak enligt europeisk förkortad dödsorsakslista och grund för dödsorsaksangivelser

Nr	Dödsorsak	Kön	Samtliga	Dödsorsaksuppgifterna grundas på obduktion		Undersökning före döden	Yttre likbesiktning	Annat	Obduktionsfrekvens
				klinisk	rättsmedicinsk				
12	därav malign tumör i levern och intrahepatiska gallgångarna	Kv	263	15	4	224	12	8	7,2
		M	435	15	4	390	15	11	4,4
13	därav malign tumör i pankreas	Kv	929	21	1	857	39	11	2,4
		M	863	22	2	778	36	25	2,8
14	därav malign tumör i struphuvudet	Kv	12	-	-	11	1	-	-
		M	48	-	2	42	3	1	4,2
15	därav malign tumör i luftstrupen, bronk och lunga	Kv	1 845	46	8	1 701	53	37	2,9
		M	1 805	48	10	1 640	52	55	3,2
16	därav malignt melanom i huden	Kv	214	4	-	198	12	-	1,9
		M	292	3	1	269	10	9	1,4
17	därav malign tumör i bröstkörtel	Kv	1 398	20	2	1 299	39	38	1,6
		M	6	-	-	4	1	1	-
18	därav malign tumör i linmoderhalsen	Kv	132	2	-	121	8	1	1,5
19	därav malign tumör i andra delar av livmodern	Kv	333	15	1	301	11	5	4,8
20	därav malign tumör i äggstock	Kv	562	16	2	512	19	13	3,2
21	därav malign tumör i prostata	M	2 398	16	2	2 225	75	80	0,8
22	därav malign tumör i njure	Kv	212	1	-	203	4	4	0,5
		M	313	10	-	284	11	8	3,2
23	därav malign tumör i urinblåsan	Kv	218	4	-	201	7	6	1,8
		M	477	7	1	436	21	12	1,7
24	därav malign tumör i hjärnan och centrala nervsystemet	Kv	202	3	1	187	8	3	2
		M	303	3	-	290	5	5	1



Tabell 12. Döda 2014 efter underliggande dödsorsak enligt europeisk förkortad dödsorsakslista och grund för dödsorsaksangivelser

Nr	Dödsorsak	Kön	Samtliga	Dödsorsaksuppgifterna grundas på obduktion		Undersökning före döden	Yttre likbesiktning	Annat	Obduktionsfrekvens
				klinisk	rättsmedicinsk				
25	därav malign tumör i tyreidea	Kv	37	3	2	29	3	-	13,5
		M	21	1	-	19	1	-	4,8
26	därav malign tumör i lymfatisk och blodbildande vävnad	Kv	293	14	-	262	8	9	4,8
		M	422	19	1	370	16	16	4,7
27	därav leukemi	Kv	333	17	-	303	4	9	5,1
		M	438	13	2	401	9	13	3,4
28	därav övriga maligna tumörer i lymfoid och blodbildande vävnad	Kv	261	1	-	245	11	4	0,4
		M	281	7	-	251	12	11	2,5
29	därav andra maligna tumörer	Kv	1 576	46	4	1 433	52	41	3,2
		M	1 268	43	5	1 146	41	33	3,8
30	Ej maligna tumörer (in situ, benigna och av osäker eller okänd natur)	Kv	508	19	2	459	11	17	4,1
		M	502	25	8	435	21	13	6,6
31	Kap III. Sjukdomar i blod och blodbildande organ samt vissa rubbningar i immunsystemet	Kv	152	8	1	129	10	4	5,9
		M	104	7	-	86	9	2	6,7
32	Kap IV. Endokrina sjukdomar, nutritionsrubbningar och ämnesomsättningssjukdomar	Kv	1 135	46	23	931	78	57	6,1
		M	1 263	117	46	942	101	57	12,9
33	Diabetes	Kv	851	28	20	698	59	46	5,6
		M	1 029	84	40	776	81	48	12,1
34	Andra endokrina sjukdomar, nutritionsrubbningar eller ämnesomsättningssjukdomar	Kv	284	18	3	233	19	11	7,4
		M	234	33	6	166	20	9	16,7

Tabell 12. Döda 2014 efter underliggande dödsorsak enligt europeisk förkortad dödsorsakslista och grund för dödsorsaksangivelser

Nr	Dödsorsak	Kön	Samtliga	Dödsorsaksuppgifterna grundas på obduktion		Undersökning före döden	Yttre likbesiktning	Annat	Obduktionsfrekvens
				klinisk	rättsmedicinsk				
35	Kap V. Psykiska sjukdomar och syndrom samt beteendestörningar	Kv	3 937	20	26	3 597	145	149	1,2
		M	2 049	15	84	1 801	71	78	4,8
36	Demens	Kv	3 738	16	1	3 449	132	140	0,5
		M	1 787	8	1	1 652	57	69	0,5
37	Psykiska störningar och beteendestörningar orsakade av alkohol	Kv	48	1	24	15	4	4	52,1
		M	179	6	75	84	8	6	45,3
38	Psykiska störningar och beteendestörningar orsakade av droger	Kv	5	1	-	4	-	-	20
		M	17	-	8	8	-	1	47,1
39	Andra psykiska sjukdomar och syndrom samt beteendestörningar	Kv	146	2	1	129	9	5	2,1
		M	66	1	-	57	6	2	1,5
40	Kap VI, VII och VIII. Sjukdomar i nervsystemet, ögat och örat	Kv	2 406	40	10	2 177	101	78	2,1
		M	1 680	41	17	1 500	59	63	3,5
41	Parkinsons sjukdom	Kv	264	1	-	235	13	15	0,4
		M	362	1	1	332	14	14	0,6
42	Alzheimers sjukdom	Kv	1 560	12	-	1 444	67	37	0,8
		M	753	2	-	708	13	30	0,3
43	Andra sjukdomar i nervsystemet, ögat och örat	Kv	582	27	10	498	21	26	6,4
		M	565	38	16	460	32	19	9,6
44	Kap IX. Cirkulationsorganens sjukdomar	Kv	16 896	1 119	364	13 667	1 056	690	8,8
		M	15 652	1 840	1 190	11 066	983	573	19,4
45	Ischemiska hjärtsjukdomar	Kv	5 626	606	233	4 197	389	201	14,9
		M	6 947	1 199	806	4 259	464	219	28,9

Tabell 12. Döda 2014 efter underliggande dödsorsak enligt europeisk förkortad dödsorsakslista och grund för dödsorsaksangivelser

Nr	Dödsorsak	Kön	Samtliga	Dödsorsaksuppgifterna grundas på obduktion		Undersökning före döden	Yttre likbesiktning	Annat	Obduktionsfrekvens
				klinisk	rättsmedicinsk				
46	därav akut hjärtinfarkt	Kv	2 440	409	44	1 655	241	91	18,6
		M	3 275	810	196	1 872	284	113	30,7
47	därav andra ischemiska hjärtsjukdomar	Kv	3 186	197	189	2 542	148	110	12,1
		M	3 672	389	610	2 387	180	106	27,2
48	Andra hjärtsjukdomar	Kv	4 766	155	59	4 042	287	223	4,5
		M	3 806	241	206	2 960	237	162	11,7
49	Sjukdomar i hjärnans kärl	Kv	3 731	90	30	3 295	167	149	3,2
		M	2 857	94	84	2 442	124	113	6,2
50	Andra sjukdomar i cirkulationsorganen	Kv	2 773	268	42	2 133	213	117	11,2
		M	2 042	306	94	1 405	158	79	19,6
51	Kap X. Andningsorganens sjukdomar	Kv	2 777	127	43	2 360	147	100	6,1
		M	2 775	148	114	2 281	124	108	9,4
52	Influensa	Kv	15	2	-	13	-	-	13,3
		M	26	2	1	21	-	2	11,5
53	Lunginflammation	Kv	843	31	23	718	31	40	6,4
		M	922	48	68	743	31	32	12,6
54	Kroniska sjukdomar i nedre luftvägarna	Kv	1 583	61	16	1 356	103	47	4,9
		M	1 281	55	39	1 071	69	47	7,3
55	därav astma	Kv	76	6	1	62	4	3	9,2
		M	24	2	2	18	2	-	16,7
56	därav andra kroniska sjukdomar i nedre luftvägarna	Kv	1 507	55	15	1 294	99	44	4,6
		M	1 257	53	37	1 053	67	47	7,2
57	Andra sjukdomar i andningsorganen	Kv	336	33	4	273	13	13	11
		M	546	43	6	446	24	27	9

Tabell 12. Döda 2014 efter underliggande dödsorsak enligt europeisk förkortad dödsorsakslista och grund för dödsorsaksangivelser

Nr	Dödsorsak	Kön	Samtliga	Dödsorsaksuppgifterna grundas på obduktion		Undersökning före döden	Yttre likbesiktning	Annat	Obduktionsfrekvens
				klinisk	rättsmedicinsk				
58	Kap XI. Matsmältningsorganens sjukdomar	Kv	1 344	115	52	1 071	56	50	12,4
		M	1 481	148	168	1 054	58	53	21,3
59	Sår i magsäcken och tolvfingertarmen	Kv	135	22	9	94	7	3	23
		M	137	17	30	78	11	1	34,3
60	Sjukdomar i levern	Kv	218	12	20	175	4	7	14,7
		M	472	20	69	354	12	17	18,9
61	Andra sjukdomar i matsmältningsorganen	Kv	991	81	23	802	45	40	10,5
		M	872	111	69	622	35	35	20,6
62	Kap XII. Hudens och underhudens sjukdomar	Kv	104	5	-	96	1	2	4,8
		M	72	4	1	64	1	2	6,9
63	Kap XIII. Sjukdomar i muskuloskeletala systemet och bindväven	Kv	334	23	-	278	24	9	6,9
		M	148	7	-	126	7	8	4,7
64	Reumatoid artrit och osteoartros	Kv	124	11	-	103	7	3	8,9
		M	31	-	-	29	1	1	-
65	Andra sjukdomar i muskuloskeletala systemet och bindväven	Kv	210	12	-	175	17	6	5,7
		M	117	7	-	97	6	7	6
66	Kap XIV. Sjukdomar i urin- och könsorganen	Kv	581	23	6	505	21	26	5
		M	543	21	8	463	27	24	5,3
67	Sjukdomar i njure och urinledare	Kv	394	16	6	340	14	18	5,6
		M	358	15	7	301	18	17	6,1
68	Andra sjukdomar i urin och könsorganen	Kv	187	7	-	165	7	8	3,7
		M	185	6	1	162	9	7	3,8
69	Kap XV. Komplikationer under graviditet, förlossning och barnsängstid	Kv	4	1	2	1	-	-	75

Tabell 12. Döda 2014 efter underliggande dödsorsak enligt europeisk förkortad dödsorsakslista och grund för dödsorsaksangivelser

Nr	Dödsorsak	Kön	Samtliga	Dödsorsaksuppgifterna grundas på obduktion		Undersökning före döden	Yttre likbesiktning	Annat	Obduktionsfrekvens
				klinisk	rättsmedicinsk				
70	Kap XVI. Vissa perinatale tillstånd	Kv	48	14	-	30	-	4	29,2
		M	71	15	1	51	4	-	22,5
71	Kap XVII. Medfödda missbildningar, deformiteter och kromosomavvikelser	Kv	126	17	2	96	4	7	15,1
		M	131	24	8	89	6	4	24,4
72	Kap XVIII. Symtom, sjukdomstecken och onormala kliniska fynd och laboratoriefynd	Kv	1 754	8	57	861	140	688	3,7
		M	1 203	4	121	320	63	695	10,4
73	Plötslig spädbarnsdöd	Kv	6	-	6	-	-	-	100
		M	10	-	10	-	-	-	100
74	Ofullständigt definierade och okända orsaker till död	Kv	662	2	49	2	3	606	7,7
		M	787	-	108	8	4	667	13,7
75	Andra sjukdomstecken och onormala kliniska fynd och laboratoriefynd	Kv	1 086	6	2	859	137	82	0,7
		M	406	4	3	312	59	28	1,7
76	Kap XX. Yttre orsaker till sjukdom och död	Kv	1 813	33	789	872	78	41	45,3
		M	3 028	35	1 929	903	61	100	64,9
77	Olycksfall	Kv	1 258	27	292	825	74	40	25,4
		M	1 866	30	855	839	53	89	47,4
78	därav transportolyckor	Kv	90	-	74	14	-	2	82,2
		M	242	3	200	23	3	13	83,9
79	därav fallolyckor	Kv	449	12	47	340	35	15	13,1
		M	551	5	119	388	20	19	22,5
80	därav drunkning och drunkningstillbud	Kv	19	-	18	1	-	-	94,7
		M	91	-	74	3	-	14	81,3

Tabell 12. Döda 2014 efter underliggande dödsorsak enligt europeisk förkortad dödsorsakslista och grund för dödsorsaksangivelser

Nr	Dödsorsak	Kön	Samtliga	Dödsorsaksuppgifterna grundas på obduktion		Undersökning före döden	Yttre likbesiktning	Annat	Obduktionsfrekvens
				klinisk	rättsmedicinsk				
81	därav förgiftningsolyckor	Kv	117	1	112	4	-	-	96,6
		M	388	2	365	14	3	4	94,6
82	därav andra olyckor	Kv	583	14	41	466	39	23	9,4
		M	594	20	97	411	27	39	19,7
83	Själv mord och annan avsiktligt självdestruktiv handling	Kv	363	-	352	9	2	-	97
		M	785	1	768	11	-	5	98
84	Mord, dråp och annat övergrepp av annan person	Kv	26	-	26	-	-	-	100
		M	53	-	52	1	-	-	98,1
85	Skadehändelser med oklar avsikt	Kv	124	-	119	4	-	1	96
		M	259	-	250	5	-	4	96,5
86	Andra yttre orsaker till sjukdom och död	Kv	42	6	-	34	2	-	14,3
		M	65	4	4	47	8	2	12,3

**Tabell 8. Döda 1987-2014 med alkoholrelaterad diagnos nämnd på dödsorsaksintyget efter kön och ålder. Antal och åldersstandardiserade dödstal per 100 000 invånare**

Kön	År	Ålder									Samtliga	Dödstal
		0-19	20-29	30-39	40-49	50-59	60-69	70-79	80-89	90-		
Män	1987	4	37	180	320	389	381	195	36	3	1 545	40,5
	1988	6	41	155	315	378	385	210	47	0	1 537	40,5
	1989	3	38	143	327	371	380	228	54	1	1 545	40,6
	1990	5	30	103	333	389	411	242	47	3	1 563	41,2
	1991	3	31	120	353	400	426	243	48	2	1 626	42,7
	1992	6	26	98	330	416	444	265	64	3	1 652	43,7
	1993	4	32	102	328	408	391	268	76	4	1 613	42
	1994	4	28	119	318	426	359	234	65	6	1 559	40,2
	1995	7	34	109	295	423	372	281	56	4	1 581	40,4
	1996	5	24	83	279	412	410	251	65	3	1 532	39,4
	1997	1	32	103	258	459	366	236	84	5	1 544	39,2
	1998	3	22	95	235	480	395	235	52	5	1 522	38,2
	1999	5	29	76	250	457	392	257	57	7	1 530	38,1
	2000	1	39	67	226	468	375	254	58	3	1 491	37,1
	2001	7	39	88	226	531	402	233	89	6	1 621	39,4
	2002	8	34	65	203	476	436	258	69	6	1 555	38
	2003	12	30	63	225	502	495	245	61	7	1 640	39,6
	2004	9	35	66	209	535	496	248	79	5	1 682	39,9
	2005	4	37	61	217	473	517	271	86	6	1 672	39,2
	2006	8	31	55	165	471	549	265	90	3	1 637	38,4
	2007	7	46	54	177	447	607	261	102	6	1 707	39,3
	2008	3	40	44	169	431	636	271	78	4	1 676	38,2
	2009	3	33	52	158	400	640	268	94	3	1 651	37,1
	2010	11	29	44	142	369	573	290	82	9	1 549	34,5
	2011	7	24	42	143	345	516	307	100	5	1 489	32,9
	2012	0	22	42	141	286	589	315	86	14	1 495	32,6
	2013	7	29	35	125	272	509	302	92	12	1 383	29,8
	2014	1	20	37	115	318	550	352	82	8	1 483	31,4

Kön	År	Ålder									Samtliga	Dödstal
		0-19	20-29	30-39	40-49	50-59	60-69	70-79	80-89	90-		
Kvinnor	1987	1	6	45	58	83	85	29	9	0	316	7,8
	1988	0	9	31	91	79	75	27	5	0	317	7,9
	1989	1	7	31	74	67	74	30	9	0	293	7,2
	1990	0	6	33	77	83	77	33	7	0	316	7,8
	1991	1	7	35	87	77	101	36	8	1	353	8,6
	1992	1	6	29	77	80	89	49	16	2	349	8,4
	1993	0	7	26	58	75	81	51	9	1	308	7,4
	1994	1	1	21	74	93	83	55	13	2	343	8,2
	1995	2	8	27	77	120	78	46	10	1	369	8,7
	1996	2	5	16	65	115	81	39	12	1	336	8
	1997	0	5	28	75	113	69	46	15	2	353	8,1
	1998	0	8	24	88	130	82	57	19	3	411	9,4
	1999	0	11	15	78	113	99	45	20	3	384	9
	2000	4	8	19	64	140	109	46	10	2	402	9,3
	2001	3	5	11	63	157	93	49	10	2	393	9
	2002	2	6	13	77	130	100	58	18	2	406	9,3
	2003	2	8	17	55	145	119	52	22	3	423	9,6
	2004	0	5	21	54	126	125	78	24	4	437	9,7
	2005	0	4	26	57	145	152	63	20	5	472	10,4
	2006	2	8	12	56	121	155	67	24	3	448	9,8
2007	2	11	16	55	132	185	64	16	3	484	10,6	
2008	2	9	10	59	135	150	68	20	3	456	9,8	
2009	3	2	7	50	127	153	66	27	4	439	9,2	
2010	2	6	8	30	90	148	80	25	1	390	8,2	
2011	0	7	13	34	94	131	83	25	2	389	8,2	
2012	0	2	9	48	88	172	82	20	2	423	8,8	
2013	0	8	5	47	91	172	71	22	1	417	8,5	
2014	0	6	18	39	105	168	100	28	3	467	9,5	



**Tabell 9. Döda 1987-2014 med narkotikarelaterad diagnos nämnd på dödsorsaksintyget efter kön och ålder. Antal och åldersstandardiserade dödstal per 100 000 invånare**

Kön	År	Ålder										Dödstal
		0-19	20-29	30-39	40-49	50-59	60-69	70-79	80-89	90-	Samtliga	
Män	1987	1	34	60	12	11	5	2	1	0	126	2,8
	1988	2	31	43	22	12	7	2	2	1	122	2,8
	1989	0	25	46	18	8	10	3	1	0	111	2,5
	1990	1	46	46	27	11	11	6	2	1	151	3,4
	1991	3	27	58	26	17	8	4	1	0	144	3,2
	1992	0	26	70	30	22	8	7	3	1	167	3,8
	1993	2	29	73	41	17	5	9	4	1	181	4,1
	1994	4	36	78	46	17	12	7	4	0	204	4,5
	1995	1	33	56	63	26	17	7	5	2	210	4,8
	1996	4	36	77	69	30	6	6	9	0	237	5,2
	1997	2	39	95	72	36	17	5	3	0	269	5,9
	1998	4	52	76	80	45	12	9	6	0	284	6,3
	1999	4	61	92	74	40	9	2	5	0	287	6,3
	2000	10	90	90	75	39	17	7	4	0	332	7,4
	2001	7	78	91	83	42	13	8	3	2	327	7,3
	2002	6	69	88	80	52	15	5	3	1	319	7
	2003	6	63	57	94	60	11	5	3	1	300	6,7
	2004	6	83	55	64	68	13	7	1	0	297	6,6
	2005	11	68	60	59	40	22	8	1	0	269	6
	2006	4	55	45	72	50	22	7	2	1	258	5,7
	2007	6	84	57	81	55	24	7	4	0	318	7
	2008	3	82	75	74	66	20	5	1	1	327	7
	2009	7	83	71	62	72	28	6	4	0	333	7,1
	2010	4	89	88	66	71	27	9	1	1	356	7,5
	2011	10	86	71	56	72	37	9	1	0	342	7,2
	2012	4	104	88	77	78	28	11	5	1	396	8,3
	2013	11	124	96	71	77	42	10	3	0	434	8,9
	2014	11	146	144	89	104	50	12	6	1	563	11,5

Kön	År	Ålder										Dödstal
		0-19	20-29	30-39	40-49	50-59	60-69	70-79	80-89	90-	Samtliga	
Kvinnor	1987	0	15	8	5	9	4	5	2	1	49	1,2
	1988	0	16	10	12	8	6	8	0	0	60	1,4
	1989	0	6	13	8	5	6	4	6	0	48	1,1
	1990	0	6	8	12	9	3	9	1	0	48	1,1
	1991	0	6	9	6	6	5	4	4	0	40	0,9
	1992	1	7	14	17	6	5	10	6	1	67	1,5
	1993	0	7	15	18	17	5	5	3	1	71	1,6
	1994	2	10	17	16	7	10	9	2	0	73	1,6
	1995	1	12	19	15	16	9	8	4	0	84	1,9
	1996	5	13	18	21	24	7	12	3	1	104	2,3
	1997	4	7	19	24	20	5	7	3	0	89	2
	1998	2	5	22	24	20	14	5	3	1	96	2,2
	1999	1	11	21	20	23	10	9	5	0	100	2,2
	2000	3	11	19	17	21	10	6	4	2	93	2,1
	2001	5	12	14	22	23	4	7	9	1	97	2,1
	2002	3	10	9	25	28	6	4	1	1	87	1,9
	2003	6	12	16	16	26	13	7	8	1	105	2,3
	2004	5	11	9	17	18	8	5	5	0	78	1,7
	2005	0	13	13	22	15	17	6	4	1	91	2,1
	2006	1	11	4	22	10	13	6	5	0	72	1,6
	2007	3	10	21	24	16	9	10	5	1	99	2,1
	2008	6	18	12	18	21	13	8	2	0	98	2,1
	2009	4	11	10	31	24	16	5	1	0	102	2,2
	2010	2	20	25	19	16	15	6	2	1	106	2,3
	2011	4	25	15	18	29	18	8	7	1	125	2,6
	2012	2	16	29	20	39	20	1	6	1	134	2,8
	2013	4	21	19	34	38	26	6	5	2	155	3,2
	2014	1	36	32	43	37	31	13	9	0	202	4,2

**Tabell 10. Döda 1993-2014 genom självmord respektive oklart uppsåt (våld och förgiftning, där uppsåtet inte kunnat fastställas), efter kön och ålder. Antal och dödstal per 100 000 invånare, för 'Samtliga' är dödstalen åldersstandardiserade**

Kön	År	Mått	Självmord						Oklart uppsåt					
			Ålder						Ålder					
			-14	15-24	25-44	45-64	65-	Samtliga	-14	15-24	25-44	45-64	65-	Samtliga
Män	1993	Antal	1	68	322	316	251	958	1	21	116	132	46	316
		Dödstal	0,1	12	25,9	31,2	38,5	23,9	0,1	3,7	9,3	13	7,1	7,5
	1994	Antal	-	74	292	308	255	929	3	14	103	109	42	271
		Dödstal	-	13,2	23,5	29,7	39,1	22,8	0,4	2,5	8,3	10,5	6,4	6,3
	1995	Antal	3	75	304	325	229	936	2	20	112	152	54	340
		Dödstal	0,4	13,4	24,5	30,8	35,1	22,8	0,2	3,6	9	14,4	8,3	8
	1996	Antal	1	66	280	311	214	872	-	14	109	99	56	278
		Dödstal	0,1	12	22,6	29,1	32,8	21,2	-	2,5	8,8	9,2	8,6	6,6
	1997	Antal	3	63	292	297	201	856	-	13	94	93	35	235
		Dödstal	0,4	11,6	23,5	27,4	30,8	20,8	-	2,4	7,6	8,6	5,4	5,5
	1998	Antal	2	57	262	331	228	880	1	13	88	69	37	208
		Dödstal	0,2	10,7	21,1	30,1	35	21,3	0,1	2,4	7,1	6,3	5,7	4,8
	1999	Antal	3	78	253	300	227	861	2	14	64	76	33	189
		Dödstal	0,4	14,8	20,4	26,9	35	20,8	0,2	2,7	5,2	6,8	5,1	4,4
	2000	Antal	1	63	245	259	234	802	3	14	54	58	26	155
		Dödstal	0,1	12	19,7	22,9	36	19,4	0,4	2,7	4,3	5,1	4	3,6
	2001	Antal	2	59	253	288	231	833	1	27	95	98	28	249
		Dödstal	0,2	11,2	20,4	25,1	35,5	20,2	0,1	5,1	7,6	8,6	4,3	5,7
	2002	Antal	4	78	242	326	212	862	2	32	72	93	22	221
		Dödstal	0,5	14,6	19,5	28,1	32,4	20,3	0,2	6	5,8	8	3,4	5
	2003	Antal	1	60	235	283	196	775	-	18	67	84	32	201
		Dödstal	0,1	11	19	24,1	29,8	18,3	-	3,3	5,4	7,2	4,9	4,7
	2004	Antal	3	90	219	315	206	833	2	19	59	74	18	172
		Dödstal	0,4	16,2	17,7	26,7	30,9	19,7	0,2	3,4	4,8	6,3	2,7	3,9
	2005	Antal	5	68	222	321	219	835	1	15	59	83	42	200
		Dödstal	0,6	11,9	18	27	32,5	19,6	0,1	2,6	4,8	7	6,2	4,5
	2006	Antal	2	73	214	306	222	817	1	17	57	86	29	190
		Dödstal	0,3	12,5	17,3	25,6	32,5	18,8	0,1	2,9	4,6	7,2	4,2	4,2
	2007	Antal	5	69	230	309	188	801	2	24	68	102	29	225
		Dödstal	0,6	11,4	18,5	25,7	26,9	18,2	0,3	4	5,5	8,5	4,2	4,9
	2008	Antal	-	96	228	313	218	855	2	26	64	78	29	199
		Dödstal	-	15,5	18,3	25,9	30,4	19,2	0,3	4,2	5,1	6,5	4	4,4
	2009	Antal	3	91	247	341	205	887	1	22	68	80	37	208
		Dödstal	0,4	14,4	19,8	28,2	27,7	19,6	0,1	3,5	5,4	6,6	5	4,5

			Själv mord						Oklart uppsåt						
			Ålder						Ålder						
Kön	År	Mått	-14	15-24	25-44	45-64	65-	Samtliga	-14	15-24	25-44	45-64	65-	Samtliga	
Män	2010	Antal	1	87	210	330	208	836	1	22	58	83	33	197	
		Dödstal	0,1	13,6	16,8	27,2	27,1	18,3	0,1	3,4	4,6	6,8	4,3	4,3	
	2011	Antal	3	85	220	303	176	787	3	20	76	61	35	195	
		Dödstal	0,4	13,3	17,6	24,9	22,2	16,9	0,4	3,1	6,1	5	4,4	4,1	
	2012	Antal	1	83	204	318	215	821	1	23	83	95	55	257	
		Dödstal	0,1	13,1	16,3	26	26,3	17,7	0,1	3,6	6,6	7,8	6,7	5,4	
	2013	Antal	3	99	218	310	231	861	-	24	84	87	51	246	
		Dödstal	0,4	15,7	17,3	25,3	27,4	18,3	-	3,8	6,7	7,1	6,1	5,2	
	2014	Antal	2	88	214	264	217	785	-	35	99	82	43	259	
		Dödstal	0,2	14,2	16,8	21,5	25,1	16,6	-	5,6	7,8	6,7	5	5,4	
	Kvinnor	1993	Antal	-	36	121	157	104	418	-	8	39	67	36	150
			Dödstal	-	6,6	10,2	15,6	11,8	9,6	-	1,5	3,3	6,6	4,1	3,5
1994		Antal	2	19	100	137	137	395	3	5	36	47	32	123	
		Dödstal	0,2	3,5	8,4	13,3	15,5	8,9	0,4	0,9	3	4,6	3,6	2,9	
1995		Antal	1	28	117	140	126	412	1	8	35	46	35	125	
		Dödstal	0,1	5,2	9,9	13,4	14,2	9,3	0,1	1,5	2,9	4,4	3,9	2,8	
1996		Antal	2	24	95	148	112	381	1	7	32	66	26	132	
		Dödstal	0,2	4,6	8	14	12,6	8,5	0,1	1,3	2,7	6,2	2,9	3	
1997		Antal	3	34	100	126	81	344	-	5	20	45	21	91	
		Dödstal	0,4	6,6	8,4	11,8	9,1	7,7	-	1	1,7	4,2	2,4	2	
1998		Antal	1	28	79	131	110	349	3	4	33	47	17	104	
		Dödstal	0,1	5,5	6,6	12,1	12,4	7,8	0,4	0,8	2,8	4,3	1,9	2,4	
1999		Antal	-	32	113	122	91	358	1	7	25	47	30	110	
		Dödstal	-	6,4	9,5	11,1	10,3	8,1	0,1	1,4	2,1	4,3	3,4	2,5	
2000		Antal	1	26	92	120	89	328	-	3	25	46	26	100	
		Dödstal	0,1	5,2	7,7	10,8	10,1	7,3	-	0,6	2,1	4,1	2,9	2,3	
2001		Antal	3	18	77	166	99	363	-	6	20	49	32	107	
		Dödstal	0,4	3,6	6,5	14,7	11,2	7,9	-	1,2	1,7	4,3	3,6	2,3	
2002		Antal	3	23	83	127	82	318	-	13	21	40	19	93	
		Dödstal	0,4	4,5	7	11,1	9,3	7	-	2,6	1,8	3,5	2,2	2,1	
2003	Antal	2	35	96	119	81	333	1	5	15	38	12	71		
	Dödstal	0,3	6,8	8,1	10,3	9,2	7,3	0,1	1	1,3	3,3	1,4	1,5		
2004	Antal	4	32	90	113	82	321	-	2	16	35	17	70		
	Dödstal	0,5	6	7,6	9,7	9,3	7	-	0,4	1,3	3	1,9	1,5		

			Själv mord						Oklart uppsåt					
			Ålder						Ålder					
			-14	15-24	25-44	45-64	65-	Samtliga	-14	15-24	25-44	45-64	65-	Samtliga
Kön	År	Mått												
	2005	Antal	4	36	97	148	99	384	1	4	26	45	21	97
		Dödstal	0,5	6,6	8,1	12,7	11,2	8,5	0,1	0,7	2,2	3,8	2,4	2,1
	2006	Antal	2	51	109	132	85	379	1	4	13	37	17	72
		Dödstal	0,3	9,2	9,1	11,2	9,6	8,2	0,1	0,7	1,1	3,1	1,9	1,5
	2007	Antal	2	35	95	125	68	325	1	6	22	43	30	102
		Dödstal	0,3	6,1	7,9	10,6	7,6	7	0,1	1	1,8	3,6	3,3	2,2
	2008	Antal	4	40	88	108	75	315	3	9	22	49	24	107
		Dödstal	0,5	6,8	7,3	9,1	8,2	6,7	0,4	1,5	1,8	4,1	2,6	2,3
	2009	Antal	3	43	86	140	81	353	2	3	23	52	22	102
		Dödstal	0,4	7,2	7,2	11,7	8,7	7,5	0,3	0,5	1,9	4,4	2,4	2,1
	2010	Antal	2	31	75	114	80	302	-	7	21	52	31	111
		Dödstal	0,3	5,1	6,3	9,5	8,4	6,4	-	1,2	1,8	4,3	3,3	2,4
	2011	Antal	2	36	95	107	83	323	1	11	22	45	22	101
		Dödstal	0,3	5,9	7,9	8,9	8,6	6,7	0,1	1,8	1,8	3,8	2,3	2,1
	2012	Antal	4	34	76	143	78	335	1	7	30	56	29	123
		Dödstal	0,5	5,6	6,3	11,9	7,9	6,9	0,1	1,2	2,5	4,7	2,9	2,6
	2013	Antal	1	48	100	117	100	366	2	5	30	63	33	133
		Dödstal	0,1	8,1	8,3	9,7	9,9	7,5	0,3	0,8	2,5	5,2	3,3	2,7
	2014	Antal	4	36	90	140	93	363	1	11	39	45	28	124
		Dödstal	0,5	6,1	7,3	11,6	9,1	7,4	0,1	1,9	3,2	3,7	2,7	2,5

Tabell 11. Obduktioner 1987-2014 efter kön och ålder. Antal och procent

Kön	År	Ålder													
		0		1-14		15-44		45-64		65-74		75-		Samtliga	
		Antal	%	Antal	%	Antal	%	Antal	%	Antal	%	Antal	%	Antal	%
Män	1987	254	71	97	61	1 870	80	4 456	59	5 634	44	7 858	30	20 169	41
	1988	246	65	106	63	1 930	79	4 138	55	5 227	41	7 356	27	19 003	38
	1989	257	66	91	63	1 863	79	3 841	55	4 965	41	6 966	27	17 983	38
	1990	270	64	94	58	1 649	76	3 619	52	4 484	38	6 367	23	16 483	34
	1991	244	58	70	57	1 625	74	3 523	50	3 927	33	5 294	19	14 683	30
	1992	235	62	82	57	1 449	73	3 132	46	3 456	30	4 373	16	12 727	26
	1993	195	59	92	57	1 397	72	3 115	47	3 404	30	4 318	15	12 521	26
	1994	154	55	68	50	1 350	69	3 003	46	3 170	29	4 201	16	11 946	26
	1995	126	50	69	56	1 276	71	3 051	47	2 985	28	4 054	14	11 561	24
	1996	91	45	60	48	1 195	71	2 884	45	2 799	28	3 729	13	10 758	23
	1997	104	55	66	50	1 199	73	2 896	45	2 537	26	3 637	13	10 439	22
	1998	87	47	71	52	1 185	73	2 867	45	2 498	27	3 455	12	10 163	22
	1999	94	51	71	59	1 167	72	2 772	44	2 269	25	3 301	11	9 674	21
	2000	75	40	42	44	1 150	73	2 705	43	2 097	24	2 966	10	9 035	20
	2001	86	45	43	46	1 192	75	2 798	44	1 954	24	2 778	10	8 851	19
	2002	59	34	49	48	1 110	74	2 729	43	1 823	22	2 745	9	8 515	19
	2003	64	35	52	46	1 080	74	2 745	43	1 903	23	2 694	9	8 538	19
	2004	72	41	34	26	1 032	68	2 707	42	1 889	24	2 453	9	8 187	19
	2005	58	44	47	40	987	70	2 684	42	1 811	23	2 448	8	8 035	18
	2006	62	37	42	42	979	70	2 596	41	1 808	23	2 337	8	7 824	18
	2007	59	40	38	49	1 048	72	2 685	42	1 675	22	2 033	7	7 538	17
	2008	53	38	36	45	1 059	72	2 575	41	1 761	23	1 916	7	7 400	17
	2009	66	45	50	42	1 014	71	2 528	42	1 710	22	1 842	7	7 210	16
	2010	59	37	32	43	972	72	2 421	41	1 743	22	1 756	6	6 983	16
	2011	50	39	41	51	947	71	2 236	40	1 701	20	1 643	6	6 618	15
	2012	72	43	30	36	956	72	2 203	40	1 749	21	1 607	6	6 617	15
	2013	49	29	30	39	983	72	2 155	40	1 872	22	1 574	6	6 663	15
	2014	53	35	15	23	1 023	74	1 968	38	1 822	21	1 610	6	6 491	15

		Ålder													
		0		1-14		15-44		45-64		65-74		75-		Samtliga	
Kön	År	Antal	%	Antal	%	Antal	%	Antal	%	Antal	%	Antal	%	Antal	%
Kvinnor	1987	181	64	67	59	696	62	1 815	44	3 014	40	8 011	26	13 784	31
	1988	178	65	61	55	745	62	1 721	42	2 959	38	7 299	22	12 963	28
	1989	174	63	72	64	695	62	1 542	40	2 606	37	7 091	22	12 180	28
	1990	184	58	72	62	631	59	1 577	40	2 365	32	6 390	19	11 219	24
	1991	192	56	63	51	619	58	1 458	36	2 149	30	5 246	16	9 727	21
	1992	154	55	50	47	508	54	1 331	33	1 863	26	4 128	12	8 034	17
	1993	129	54	57	48	514	54	1 334	34	1 767	25	4 209	12	8 010	17
	1994	109	50	44	50	447	48	1 216	31	1 662	25	3 819	11	7 297	16
	1995	92	51	37	44	459	52	1 148	29	1 482	23	3 798	11	7 016	15
	1996	83	48	47	53	432	53	1 172	30	1 436	22	3 527	10	6 697	14
	1997	52	38	38	40	418	50	1 086	29	1 250	20	3 116	9	5 960	13
	1998	64	49	41	45	419	51	1 106	28	1 246	21	3 216	9	6 092	13
	1999	54	47	42	47	414	51	1 069	27	1 172	20	2 888	8	5 639	12
	2000	52	42	33	39	393	52	1 085	26	1 071	19	2 652	7	5 286	11
	2001	57	39	37	39	365	53	1 163	29	1 032	18	2 509	7	5 163	11
	2002	55	39	21	30	399	54	1 071	27	969	17	2 341	6	4 856	10
	2003	37	30	33	46	402	52	1 061	26	975	18	2 258	6	4 766	10
	2004	61	42	30	22	347	42	1 007	24	931	18	2 136	6	4 512	10
	2005	48	41	33	43	368	52	1 063	25	886	17	2 011	5	4 409	9
	2006	51	39	21	31	388	51	1 049	26	833	17	1 973	5	4 315	9
2007	47	39	29	38	361	51	1 024	26	751	15	1 799	5	4 011	8	
2008	55	42	25	38	341	47	968	24	779	15	1 594	4	3 762	8	
2009	54	42	29	40	356	51	1 009	25	848	16	1 553	4	3 849	8	
2010	43	32	26	38	314	48	851	22	799	15	1 423	4	3 456	7	
2011	31	29	26	38	327	47	836	23	793	14	1 332	4	3 345	7	
2012	40	31	26	41	321	48	878	24	822	14	1 229	3	3 316	7	
2013	37	27	15	28	344	51	810	23	903	15	1 260	3	3 369	7	
2014	31	31	25	39	363	54	834	24	881	15	1 216	3	3 350	7	





# Bilaga 1. Blanketter

Var dödsbeviset utfärdas (klinik, mottagning etc. samt adress, telefonnr och ev. telefaxnr) ❶

## DÖDSBEVIS

Personuppgifter (efter- och förmamn, adress) ❶❷

## Bilaga 1

Den avlidnes personnummer (12 siffror) ❸

För barn under 7 dygn anges ålder			Dödsdatum			Datum (8 siffror) år, mån, dag			Klockslag (t.ex. 06.20)		
<input type="checkbox"/> Dödfött	<input type="checkbox"/> Under 24 tim	<input type="checkbox"/> 24 tim t.o.m. 6 dygn	<input type="checkbox"/> Säkert	<input type="checkbox"/> Sannolikt							
Typ av dödsplats ❹											
<input type="checkbox"/> Sjukhus				<input type="checkbox"/> Sjukhem eller särskilt boende				<input type="checkbox"/> Privat bostad		<input type="checkbox"/> Annan/okänd	
Dödsorsak ❺						Bar den döde något implanterat som kan explodera? ❻					
						<input type="checkbox"/> Ja, och del har avlägsnats <input type="checkbox"/> Ja, men del har <i>inte</i> avlägsnats <input type="checkbox"/> Nej					
Finns skäl för <i>polisanmälan</i> (yttre påverkan m.m.)?						Har yttre undersökning gjorts?					
<input type="checkbox"/> Ja, <i>polis</i> skall <i>genast</i> kontaktas <input type="checkbox"/> Nej (sjukdom)						<input type="checkbox"/> Ja <input type="checkbox"/> Nej, senast undersökt före döden            datum (8 siffror) år, mån, dag					

### UNDERSKRIFT AV UTFÄRDANDE LÄKARE

Ort	Datum (8 siffror) år, mån, dag	Läkarens namnteckning
Tjänsteställe	Telefonnr (inkl. riktnr)	Namnförtydligande
		Befattning

### Hur man fyller i blanketten

- ❶ För klinik- och personuppgifter kan tydliga avtryck med stämpelbrickor godtas.
- ❷ För dödfött barn eller barn som avlidit inom 28 dygn efter födseln skall inte stämpelbricka användas. Ange kön och eventuellt namn. Ange dessutom moders personnummer, namn och adress.
- ❸ Den avlidnes personnummer måste fyllas i, även för barn som avlidit inom 28 dygn efter födseln. Ange födelsedatum, om personnummer inte finns.
- ❹ Typ av dödsplats
  - Sjukhus: sjukhus för somatisk eller psykiatrisk korttidsvård
  - Sjukhem eller särskilt boende: innefattar äldreboenden och

servicehus med tillgång till vård- och omsorgspersonal, gruppboenden, gruppboendestäder, institutioner etc.

- Privat bostad: utesluter sådant eget boende som ingår i föregående kategori.

- ❺ Ange kommun där dödsfallet inträffade eller om dödsplatsen är okänd den kommun där den döda kroppen anträffades.
- ❻ För att tillåta kremering kräver krematorierna regelmässigt att implanterat som kan explodera har avlägsnats. Exempel på explosiva implanterat är hjärtstimulatorer, defibrillatorer, insulin- och infusionspumpar.

### Polismyndighetens TILLSTÅND till gravsättning eller kremering

Polismyndigheten i		Namn
Datum	Dnr	Namnförtydligande

Polismyndigheten sänder dödsbeviset med tillståndet till det lokala skattekontoret

S-05B 78026 2005-05 PEE

**Socialstyrelsen**

## Information

I begravningslagen (1990:1144), begravningsförordningen (1990:1147) och i Socialstyrelsens föreskrifter och allmänna råd (SOSFS 1996:29) Vissa åtgärder inom hälso- och sjukvården vid dödsfall finns bestämmelser om vilka åtgärder som skall vidtas vid dödsfall.

Dödsbeviset skall utfärdas av den läkare som har konstaterat dödsfallet (15 § begravningsförordningen). Den läkare som utfärdar dödsbeviset får inte vara make, barn, förälder, syskon eller på något annat sätt närstående till den avlidne (4 kap. 2 § begravningslagen).

Dödsbeviset skall lämnas till det lokala skattekontoret senast första vardagen efter det att dödsfallet konstaterades (4 kap. 3 § begravningslagen och 15 § begravningsförordningen).

Polisanmälan skall göras snarast möjligt om förhållandena vid dödsfallet är sådana att det kan finnas skäl för en rättsmedicinsk undersökning. Dödsbeviset skall då i stället utan dröjsmål lämnas till polismyndigheten (4 kap. 4 § begravningslagen).

Polisanmälan skall göras:

1. När dödsfallet har eller kan ha orsakats av yttre påverkan (skada eller förgiftning) och alltså inte enbart av sjukdom, dvs. av någon annan person, olycksfall eller självmord.
2. När det är svårt att avgöra om dödsfallet har orsakats av yttre påverkan. Detta gäller
  - när någon anträffas död och tidigare sjukdomsbild inte kan förklara dödsfallet, dvs. vid helt oväntade dödsfall hos både barn – bl.a. vid plötslig spädbarnsdöd – och vuxna när det finns anledning till tveksamhet om dödsfallet har naturliga orsaker,
  - när en missbrukare anträffas död,
  - vid framskriden förruttelse.
3. När dödsfallet kan misstänkas ha samband med fel eller försumelse inom hälso- och sjukvården.
4. När den döde inte har kunnat identifieras.

(SOSFS 1996:29, avsnitt 5)

Innan dödsbeviset utfärdas, skall en läkare göra en noggrann **yttre undersökning av kroppen** om det inte står klart att rättsmedicinsk undersökning skall göras. Den yttre undersökningen får också underlättas om en läkare har undersökt den döde så kort tid före dödsfallet att det föreligger ett tillförlitligt underlag för att utesluta att det kan finnas skäl för en rättsmedicinsk undersökning (15 § begravningsförordningen).

Den yttre undersökningen skall särskilt inriktas på frågan om det kan finnas skäl för polisanmälan. Om det kan ske, skall kroppens läge inspekteras. Vidare skall hela huden, ögonens bindehinna, öron- och näsöppningarna samt munhålan undersökas. Vid undersökningen skall också, om detta inte är känt för läkaren, efterforskas om den avlidne bar något explosivt implantat (SOSFS 1996:29, avsnitt 8). Om implantatet inte är avlägsnat vid tidpunkten för utfärdande av dödsbeviset, skall läkaren underrätta skattekontoret så snart det har avlägsnats (SOSFS 1996:29, avsnitt 7).

Den läkare som har utfärdat dödsbeviset skall även svara för att **dödsorsaksintyget** utfärdas. När den läkare som har utfärdat dödsbeviset begär det, är den läkare som har vårdat den avlidne för den sjukdom eller det tillstånd som ledde till dödsfallet skyldig att utfärda dödsorsaksintyget (16 § begravningsförordningen).

Den läkare som har utfärdat dödsbeviset skall behålla en tydligt läsbar kopia av handlingen. Kopian skall behandlas som en journalhandling (SOSFS 1996:29, avsnitt 4.3, jämförd med 5 § patientjournalmallagen (1985:562)).

Om en rättsmedicinsk undersökning har gjorts, svarar Rättsmedicinalverket för att dödsorsaksintyget utfärdas och sänds in (16 § begravningsförordningen).

Var dödsorsaksintyget utfärdas (klinik, mottagning etc. samt adress, telefonnr och ev. telefaxnr) ①

**DÖDSORSAKSINTYG**

Personuppgifter (efter- och födormann, adress) ①②

Den avlidnes personnummer (12 siffror) ③

För barn under 7 dygn anges ålder

Dödfött  Under 24 tim  24 tim t.o.m. 6 dygn

Dödsdatum

Datum (8 siffror) år, mån, dag Klockslag (t.ex. 06:20)

Typ av dödsplats ④

Sjukhus  Sjukhem eller särskilt boende  Privat bostad  Annan/okänd

**LÄKARENS UTLÅTANDE OM DÖDSORSAKEN**

Intyget ersätter ett tidigare utfärdat

**I Det sjukdoms- eller skadeförlopp som lett till döden ①**

Den terminala dödsorsaken var

A

som var en följd av

B

som i sin tur var en följd av

C

som i sin tur var en följd av

D

Ungefärlig debut eller varaktighet

Ungefärlig debut eller varaktighet

Ungefärlig debut eller varaktighet

Ungefärlig debut eller varaktighet

**II Andra sjukdomar och skador som bidragit till dödsfallet (ange även ungefärlig debut eller varaktighet) ②**

Dödsorsaksuppgifterna grundas på

Klinisk obduktion ③  Undersökning före döden  Yttre likbesiktning  Rättsmedicinsk obduktion  Rättsmedicinsk likbesiktning

Opererad inom 4 veckor före döden ④

Operationsdatum (8 siffror)

Tillstånd som föranledde ingreppet

Ja  Nej  Uppgift saknas

Vid missbruksrelaterat dödsfall, ange typ av drog/droger ⑤

Alkohol  Läkemedel  Narkotika  Annat, ange vad:

Vid skada/förgiftning, ange orsak och eventuell avsikt ⑥

Olycksfall  Avsiktligt självföfogad  Avsiktligt föfogad av annan  Oklart om avsikt förelagat

Datum för skada/förgiftning

Kort beskrivning av hur skadan/förgiftningen uppkommit ⑦

Plats för skadehändelsen ⑧

Bostad/bostadsområde  Skola, offentlig lokal, institutionsområde  Idrotts-/motionsanläggning  Gata/väg  Lantbruk/industriområde  Annan/okänd

Aktivitet vid skadetillfället

Idrott/motion  Frilidsverksamhet/lek  Förvärsarbete  Utbildning  Annan/okänd

**UNDERSKRIFT AV UTFÄRDANDE LÄKARE**

Ort	Datum (8 siffror) år, mån, dag	Läkarens namnlektion
Tjänsteställe	Telefonnr (inkl. riktnr)	Namnfortydligande
		Beaktning

## Hur man fyller i blanketten

- 1 För klinik- och personuppgifter kan tydliga avtryck med stämpelbrickor godtas.
- 2 För dödfött barn eller barn som avlidit inom 28 dygn efter födseln skall inte stämpelbricka användas. Ange kön och eventuellt namn. Ange dessutom moderns personnummer, namn och adress.
- 3 Den avlidnes personnummer måste fyllas i, även för barn som avlidit inom 28 dygn efter födseln. Ange födelsedatum, om personnummer inte finns.
- 4 Typ av dödsplats
  - Sjukhus: sjukhus för somatisk eller psykiatrisk korttidsvård
  - Sjukhem eller särskilt boende: innefattar äldreboenden och servicehus med tillgång till vård- och omsorgspersonal, gruppboenden, gruppboendestäder, institutioner etc.
  - Privat bostad: utesluter sådant eget boende som ingår i föregående kategori.
- 1 Uppgifter om dödsorsak används huvudsakligen i medicinsk forskning. Ange därför diagnosen så specifikt som möjligt. Undvik förkortningar. Skriv inte kodnummer. Uppgifter om debut eller varaktighet är mycket väsentliga för en korrekt klassificering av dödsorsaken.

### Ange för

- tumör: malign, benign samt primärtumörens läge,
- diabetes mellitus: typ och komplikationer,
- njursjukdomar: komplikationer (t.ex. hypertoni), etiologi till njursvikt.

Ange det sjukdoms- eller skadeförlopp som haft störst betydelse för dödsfallet. Skriv *en* diagnos per rad och ange debut eller varaktighet.

Om förloppet kan beskrivas med en enda diagnos anges denna på rad A. Rad B-D lämnas då tomma. Krävs flera diagnoser för att beskriva förloppet skrivs den terminala dödsorsaken på rad A. Det eller de tillstånd som ledde fram till den terminala dödsorsaken skrivs på raderna nedanför. Det tillstånd som inledde förloppet skrivs nederst, så att det bildas en kedja av orsaker och komplikationer från det inledande tillståndet på den nedersta raden upp till den terminala dödsorsaken på rad A. Akuta patologiska förlopp kan ingå i en sådan kedja men också att ett tidigare tillstånd berett vägen för ett senare, t.ex. genom vävnadsskador eller funktionsnedsättning.

För hjärtsvikt och lunginflammation anges eventuella bakomliggande tillstånd, t.ex.

- rad A: hjärtsvikt; rad B: lårbensbrott,
- rad A: lunginflammation; rad B: influensa.

Socialstyrelsen begär ofta komplettering av dödsorsaksintyg som verkar ofullständigt ifyllda. Ange därför tydligt om någon uppgift inte kan lämnas, t.ex.

- rad A: hjärtsvikt, rad B: okänt (patienten avböjde utredning).

- 2 Sjukdomarna anges i rangordning efter den betydelse de haft för dödsfallet, med den allvarigaste sjukdomen först. Ange tillståndens debut eller varaktighet inom parentes efter varje diagnos.
- 3 Om obduktion görs, fylls inte uppgifterna om dödsorsaken i förrän obduktionsresultatet föreligger.
- 4 Som operation räknas åtgärder enligt Socialstyrelsens "Klassifikation av kirurgiska åtgärder 1997".
- 5 Ett dödsfall anses vara missbruksrelaterat om drogmisbruk uppenbarligen framkallat eller bidragit till dödsfallet, t.ex. genom akut förgiftning, beteenderubbningar eller långtidskador.

Vid missbruk av narkotiska läkemedel upptagna i FASS väljs alternativet "läkemedel". Vid missbruk av preparat som normalt inte har medicinsk användning, t.ex. amfetamin, väljs alternativet "narkotika". Flera rutor kan fyllas i, t.ex. vid blandmissbruk.

- 6 Välj det alternativ som är mest sannolikt även om omständigheterna inte är klarlagda. Alternativet "Okänt om avsikt förelegat" väljs endast om man inte kan avgöra om olycksfall eller avsiktligt tillfogad skada är det mest sannolika uppkomst sättet.

- 7 Ange för

- trafikolycka: om den döde var t.ex. förare, passagerare eller fotgängare och vilka typer av fordon som var inblandade (personbil, lastbil, motorcykel etc.),
- förgiftning: vilken eller vilka substanser,
- fall: t.ex. i trappa, från stegen, halkat på mattkant,
- drunkning: naturlig eller konstgjord vattensamling (t.ex. vattendrag, sjö, brunn, badkar), fall ned i vatten (t.ex. genom brunnslöck) eller på annat sätt (fått kramp under simtur).

- 8 För definition av plats och aktivitet vid skadetillfället hänvisas till avsnitten om plats- och aktivitetskoder i "Kapitel XX" i Socialstyrelsens "Klassifikationer av sjukdomar och hälsoproblem 1997".

## Information

I begravningslagen (1990:1144), begravningsförordningen (1990:1147) och i Socialstyrelsens föreskrifter och allmänna råd (SOSFS 1996:29) Vissa åtgärder inom hälso- och sjukvården vid dödsfall finns bestämmelser om vilka åtgärder som skall vidtas vid dödsfall.

Den läkare som har utfärdat dödsbeviset skall även ansvara för att dödsorsaksintyget utfärdas. När den läkare som har utfärdat dödsbeviset begär det, är den läkare som har vårdat den avlidne för den sjukdom eller det tillstånd som ledde till dödsfallet skyldig att utfärda dödsorsaksintyget (16 § begravningsförordningen). Den läkare som utfärdar dödsorsaksintyget får inte vara make, barn, förälder, syskon eller på något annat sätt närstående till den avlidne (4 kap. 2 § begravningslagen).

Dödsorsaksintyget skall sändas in till **Dödsorsaksstatistiken, Socialstyrelsen, 106 30 Stockholm, inom tre veckor** från det att dödsbeviset utfärdades. Om tidsgränsen tre veckor undantagsvis behöver överskridas, skall Socialstyrelsen skriftligen underrättas om förseningen och skälen för denna (16 § begravningsförordningen).

äkare som har utfärdat dödsorsaksintyget skall behålla en tydligt läsbar kopia av handlingen. Kopian skall behandlas som en journalhandling (SOSFS 1996:29, avsnitt 4.3, jämförd med 5 § patientjournalmallen (1985:562)).

Om en rättsmedicinsk undersökning har gjorts, svarar Rättsmedicinalverket för att dödsorsaksintyget utfärdas och sänds in (16 § begravningsförordningen).

Om polismyndigheten beslutar att någon rättsmedicinsk undersökning inte skall göras, skall myndigheten underrätta den läkare som har lämnat dödsbeviset om detta (4 kap. 4 § begravningslagen). Den läkare som har lämnat dödsbeviset ansvarar då för att dödsorsaksintyget utfärdas och kan från polisen få sådana uppgifter som behövs för intyget, t.ex. uppgifter om omständigheterna vid dödsfallet (SOSFS 1996:29, avsnitt 9.3).

## Bilaga 2. Variabelförteckning

PERSONNR	Personnummer. Detta utgör identitetsbegrepp i registret och omfattar 12 siffror: Pos 1 - 2: födelsesekkel (sekelsiffra) värde = 19, 18, 00 Pos 3 - 4: födelseår värde = 00-99 Pos 5 - 6: födelsemånad värde = 00-12 Pos 7 - 8: födelsedag värde = 00-31 Pos 9 - 11: födelsennummer värde = 000- 999 Pos 12: kontrollsiffra värde = 0-9
DODSDAT	Dödsdatum. Uppgiften hämtas från registret över aviserade dödsfall och omfattar 8 siffror: Pos 1-4: dödsår värde = 0000-9999 Pos 5-6: döds månad värde = 00-12 Pos 7-8: dödsdag värde = 0-31
HEMORT	Kod enligt Rikets indelningar för det län, kommun och församling där den avlidne sist var folkbokförd Pos 1-2: län värde = 01-25 Pos 3-4: kommun värde = 01- 9 Pos 5-6: församling värde = 01- 9
ULORSAK	Underliggande dödsorsak. Kodad enligt ICD-10:s detaljlista. Koden har 5 positioner. Pos 1-5: ICD-kod, värde = A000-Z999
KAP19	Kapitel XIX-kod. Huvudsaklig kroppsskada eller typ av förgiftning. Förekommer endast då den underliggande dödsorsaken (ULORSAK) är en kap 20-kod. KAP19 kodas enligt ICD10s detaljlista. Koden har 4 siffror. Värde = S000 - T989 eller blank
MORSAK 1-48	Multipel dödsorsak. Kodad enligt ICD10s detaljlista. Koden omfattar 5 positioner. Upp till fyrtioåtta multipla dödsorsakskoder kan förekomma. Pos 1 - 5: ICD-kod, värde = A000 - Z999
RO 1-48	Rad och ordningsnummer inom raden på intyget för MORSAK 1-48.
DBGRUND1	Grund för dödsorsaksuppgiften, obduktion eller rättsmedicinsk likbesiktning. Anges med 1 siffra. värde = 1, 2, 3, 4 eller blank 1="klinisk obduktion" 2="utvidgad rättsmedicinsk obduktion" 3="rättsmedicinsk obduktion" 4="rättsmedicinsk likbesiktning omfattar inte obduktion" blank="ingen obduktion eller rättsmedicinsk likbesiktning"

DBGRUND5	Grund för dödsorsaksuppgiften, klinisk undersökning före döden, på sjukhus Anges med 1 siffra. Värde = 5 eller blank 5 = "undersökning före döden" har markerats blank = uppgiften har ej markerats
DBGRUND6	Grund för dödsorsaksuppgiften, klinisk undersökning före döden, utanför sjukhus Anges med 1 siffra. Värde = 6 eller blank 6 = "undersökning före döden utanför sjukhus" har markerats blank = uppgiften har ej markerats
DBGRUND7	Grund för dödsorsaksuppgiften, yttre likbesiktning, annan än rättsmedicinsk. Anges med 1 siffra. Värde = 7 eller blank 7 = "yttre likbesiktning" blank = uppgiften har ej markerats
DBGRUND8	Grund för dödsorsaksuppgiften, annan källa. Anges med 1 siffra. Värde = 8 eller blank 8 = "därutöver annan källa" har markerats eller uppgiften har ej markerats
DODUTL	Död i utlandet. Anges med 1 siffra. Värde = 1 eller blank 1 = dödsfallet inträffade i utlandet blank = dödsfallet inträffade i Sverige
OPERERAD	Registrering av ev markering om operation företagits inom 4 veckor före dödsfallet. Anges med 1 siffra. Värde = 1, 2, 3 eller blank 1 = ja 2 = nej 3 = uppgift saknas blank = uppgiften har ej markerats
OPDAT	Registrering av operationsdatum vid ev operation. Pos 1 - 2: sekel (sekelsiffra) värde = 19, 18, 00 Pos 3 - 4: år värde = 00 - 99 Pos 5 - 6: månad värde = 00 - 12 Pos 7 - 8: dag värde = 00 - 31
SKADA	Skada/förgiftning. Registrering av ev markering om uppsåt bakom en skada eller förgiftning. Anges med 1 siffra. Värde = 1, 2, 3, 4, 5 eller blank 1 = olycksfall 2 = uppsåtligt självtillfogad 3 = uppsåtligt tillfogad av annan person 4 = oklart om uppsåt förelegat 5 = annat dödssätt blank = uppgiften har ej markerats

DODSPL	<p>Dödsplats. Koden omfattar 1 tecken och anger vilken dödsplats som angetts på dödsorsaksintyget. Värde = 1, 2, 3, 4 eller blank</p> <p>1 = sjukhus</p> <p>2 = sjukhem eller särskilt boende</p> <p>3 = privat bostad</p> <p>4 = annan/okänd</p> <p>blank = uppgiften har ej markerats</p>
KÖN	<p>Koden omfattar 1 siffra. Värde= 1, 2</p> <p>1 = man</p> <p>2 = kvinna</p>
DALDDAG	<p>Dödsålder i dagar. Anges om den avlidne var yngre än 1 månad vid dödsfallet. Värdet anges med 2 siffror och hämtas från registret över aviserade dödsfall. Värde = 0 – 29</p>
DALDMAN	<p>Dödsålder i månader. Anges om den avlidne var en månad eller äldre men yngre än ett år. Värdet anges med 2 siffror och hämtas från registret över aviserade dödsfall. Värde = 1 – 11</p>
ALDER	<p>Dödsålder i år. Värdet anges med 3 siffror och hämtas från registret över aviserade dödsfall. Värde = 0 – 117</p>
DALDKL5	<p>Dödsålder i 5-årsklasser. Värdet anges med 2 siffror och hämtas från registret över aviserade dödsfall. Värde = 0 – 19</p> <p>0 = &lt;1 år</p> <p>1 = 1 – 4 år</p> <p>2 = 5 – 9 år</p> <p>3 = 10 – 14 år</p> <p>4 = 15 – 19 år</p> <p>5 = 20 – 24 år</p> <p>6 = 25 – 29 år</p> <p>7 = 30 – 34 år</p> <p>8 = 35 – 39 år</p> <p>9 = 40 – 44 år</p> <p>10 = 45 – 49 år</p> <p>11 = 50 – 54 år</p> <p>12 = 55 – 59 år</p> <p>13 = 60 – 64 år</p> <p>14 = 65 – 69 år</p> <p>15 = 70 – 74 år</p> <p>16 = 75 – 79 år</p> <p>17 = 80 – 84 år</p> <p>18 = 85 – 89 år</p> <p>19 = 90 – år</p>

FCIV	Föregående civilstånd. Kod för civilstånd vid dödsfallet. Koderna hämtas från registret över aviserade dödsfall. RP = registrerad partner SP = skild partner EP = efterlevande partner OG = ogift G = gift S = frånskild person Ä = änka/änkling blank = uppgift saknas
FODLAND	Födelseland. Koderna hämtas från registret över aviserade dödsfall.
NATION	Nationalitet. Koderna hämtas från registret över aviserade dödsfall.
FOBUTL	Anger om den avlidne var folkbokförd i Sverige vid tiden för dödsfallet.
NATION_FOBUTL	Nationstillhörighet för avlidna som vid dödsfallet inte var folkbokförda i Sverige
ALKOHOL	Alkohol. Koderna omfattar 1 tecken och anger om alkoholrelaterad diagnos nämns på dödsorsaksintyget.
NARKOTIK	Narkotika. Koderna omfattar 1 tecken och anger om narkotikarelaterad diagnos nämns på dödsorsaksintyget.
DIABETES	Diabetes. Koderna omfattar 1 tecken och anger om diabetesdiagnos nämns på dödsorsaksintyget.



## Bilaga 3.

### Europeisk förkortad dödorsakslista

Nr	Dödsorsak	ICD 10
00	Samtliga	A00-Z99
01	Kap I. Vissa infektions- och parasitsjukdomar	A00-B99
02	Tuberkulos	A15-A19,B90
03	AIDS (HIV)	B20-B24
04	Virushepatit	B15-B19,B942
05	Andra infektions- och parasitsjukdomar	A00-A09,A20-B09,B25-B89,B91-B941,B948-B99
06	Kap II. Tumörer	C00-D48
07	Maligna tumörer	C00-C97
08	därav malign tumör i läpp, munhåla och svalg	C00-C14
09	därav malign tumör i matstruppen	C15
10	därav malign tumör i magsäcken	C16
11	därav malign tumör i tjocktarm, rektum, ändtarm eller anus och analkanalen	C18-C21
12	därav malign tumör i levern och intra-hepatiska gallgångarna	C22
13	därav malign tumör i pankreas	C25
14	därav malign tumör i struphuvudet	C32
15	därav malign tumör i luftstrupen, bronk och lunga	C33-C34
16	därav malignt melanom i huden	C43
17	därav malign tumör i bröstkörtel	C50
18	därav malign tumör i linmoderhalsen	C53
19	därav malign tumör i andra delar av livmodern	C54-C55
20	därav malign tumör i äggstock	C56
21	därav malign tumör i prostata	C61
22	därav malign tumör i njure	C64
23	därav malign tumör i urinblåsan	C67
24	därav malign tumör i hjärnan och centrala nervsystemet	C70-C72
25	därav malign tumör i tyreoidea	C73
26	därav malign tumör i lymfatisk och blod bildande vävnad	C81-C86
27	därav leukemi	C91-C95

Nr	Dödsorsak	ICD 10
28	därav övriga maligna tumörer i lymfoid och blodbildande vävnad	C88,C90,C96
29	därav andra maligna tumörer	C17,C23-C24,C26-C31,C37-C41,C44-C49,C51-C52,C57-C60,C62-C63,C65-C66,C68-C69,C74-C80,C97
30	Ej maligna tumörer (in situ, benigna och av osäker eller okänd natur)	D00-D48
31	Kap III. Sjukdomar i blod och blodbildande organ samt vissa rubbningar i immunsystemet	D50-D89
32	Kap IV. Endokrina sjukdomar, nutritionsrubbningar och ämnesomsättningssjukdomar	E00-E89
33	Diabetes	E10-E14
34	Andra endokrina sjukdomar, nutritionsrubbningar eller ämnesomsättningssjukdomar	E00-E07,E15-E89
35	Kap V. Psykiska sjukdomar och syndrom samt beteendestörningar	F01-F99
36	Demens	F01,F03
37	Psykiska störningar och beteendestörningar orsakade av alkohol	F10
38	Psykiska störningar och beteendestörningar orsakade av droger	F11-F16,F18-F19
39	Andra psykiska sjukdomar och syndrom samt beteendestörningar	F04-F09,F17,F20-F99
40	Kap VI, VII och VIII. Sjukdomar i nervsystemet, ögat och örat	G00-H95
41	Parkinsons sjukdom	G20
42	Alzheimers sjukdom	G30
43	Andra sjukdomar i nervsystemet, ögat och örat	G00-G12,G14,G21-G25,G31-H95
44	Kap IX. Cirkulationsorganens sjukdomar	I00-I99
45	Ischemiska hjärtsjukdomar	I20-I25
46	därav akut hjärtinfarkt	I21-I22
47	därav andra ischemiska hjärtsjukdomar	I20,I23-I25
48	Andra hjärtsjukdomar	I30-I51
49	Sjukdomar i hjärnans kärl	I60-I69
50	Andra sjukdomar i cirkulationsorganen	I00-I15,I26-I28,I70-I99
51	Kap X. Andningsorganens sjukdomar	J00-J99
52	Influensa	J09-J11
53	Lunginflammation	J12-J18
54	Kroniska sjukdomar i nedre luftvägarna	J40-J47

Nr	Dödsorsak	ICD 10
55	därav astma	J45-J46
56	därav andra kroniska sjukdomar i nedre luftvägarna	J40-J44,J47
57	Andra sjukdomar i andningsorganen	J00-J06,J20-J39,J60-J99
58	Kap XI. Matsmältningsorganens sjukdomar	K00-K92
59	Sår i magsäcken och tolvfingertarmen	K25-K28
60	Sjukdomar i levern	K70,K73-K74
61	Andra sjukdomar i matsmältningsorganen	K00-K22,K29-K66,K71-K72,K75-K92
62	Kap XII. Hudens och underhudens sjukdomar	L00-L99
63	Kap XIII. Sjukdomar i muskuloskeletala systemet och bindväven	M00-M99
64	Reumatoid artrit och osteoartros	M05-M06,M15-M19
65	Andra sjukdomar i muskuloskeletala systemet och bindväven	M00-M02,M08-M13,M20-M99
66	Kap XIV. Sjukdomar i urin- och könsorganen	N00-N99
67	Sjukdomar i njure och urinledare	N00-N29
68	Andra sjukdomar i urin och könsorganen	N30-N99
69	Kap XV. Komplikationer under graviditet, förlossning och barnsängstid	O00-O99
70	Kap XVI. Vissa perinatale tillstånd	P00-P96
71	Kap XVII. Medfödda missbildningar, deformiteter och kromosomavvikelser	Q00-Q99
72	Kap XVIII. Symtom, sjukdomstecken och onormala kliniska fynd och laboratoriefynd	R00-R99
73	Plötslig spädbarnsdöd	R95
74	Ofullständigt definierade och okända orsaker till död	R96-R99
75	Andra sjukdomstecken och onormala kliniska fynd och laboratoriefynd	R00-R94
76	Kap XX. Yttre orsaker till sjukdom och död	V01-Y89
77	Olycksfall	V01-X59,Y85-Y86
78	därav transportolyckor	V01-V99,Y85
79	därav fallolyckor	W00-W19
80	därav drunkning och drunkningstillbud	W65-W74
81	därav förgiftningsolyckor	X40-X49
82	därav andra olyckor	W20-W64,W75-X39,X50-X59,Y86
83	Själv mord och annan avsiktligt självdestruktiv handling	X60-X84,Y870
84	Mord, dråp och annat övergrepp av annan person	X85-Y09,Y871
85	Skadehändelser med oklar avsikt	Y10-Y34,Y872
86	Andra yttre orsaker till sjukdom och död	Y35-Y84,Y88-Y89



# Bilaga 4.

## Möjligheter till specialuttag

Dödsorsaksstatistik fördelad på år, län, kön och ålder finns inlagd i Socialstyrelsens statistikdatabas. Det är även möjligt att beställa statistik från dödsorsaksregistret.

### Socialstyrelsens statistikdatabas

I Socialstyrelsens statistikdatabas

([www.socialstyrelsen.se/statistik/statistikdatabas](http://www.socialstyrelsen.se/statistik/statistikdatabas)) presenteras statistiska uppgifter om hälsa, vårdutnyttjande, socialtjänst och personal inom hälso- och sjukvården. Syftet är att på ett lättillgängligt sätt förse olika målgrupper med aktuell statistik från vår verksamhet. Idag finns bl.a. följande data tillgängliga:

- dödsorsaksstatistik 1997-2014
- förlossningsstatistik 1973-2013
- abortstatistik 1985-2011
- cancerstatistik 1970-2013
- läkemedelsstatistik 2006-2014
- slutenvårdsstatistik 1998-2013
- statistik över DRG (diagnosrelaterade grupper) i slutenvård 1997-2013
- statistik över ekonomiskt bistånd 1991-2014

### SCB:s databaser

Stora delar av SCB:s statistik finns tillgänglig i SCB:s statistiskdatabas ([www.scb.se](http://www.scb.se)). Data finns bl.a. för följande ämnesområden: arbetsmarknad, befolkning, byggande, boende, företag, industri, hälso- och sjukvård, inkomster, offentliga finanser, socialtjänst, utbildning, val, miljö och rättsväsen.

Dödsorsaksstatistik finns för åren 1969-1996 med kommun som minsta regionala indelning.

### Specialbearbetningar av dödsorsaksregistret

Andra specialbearbetningar av dödsorsaksstatistiken och olika uttag ur dödsorsaksregistret kan beställas från Socialstyrelsen. För forskningsändamål kan efter sekretessprövning mer detaljerade uppgifter erhållas. Sekretessprövningen görs av Socialstyrelsen. På följande webbsida finns ytterligare information om statistik- och forskarbeställningar samt blanketten ”Begäran om forskaruttag”: [www.socialstyrelsen.se/register/bestalladastatistik](http://www.socialstyrelsen.se/register/bestalladastatistik).



## Bilaga 5. Data till diagrammen

Diagram 7. Samtliga dödsorsaker

År	Kvinnor- samtliga	Män - samtliga	Kvinnor - 15-74 år	Män - 15-74 år
1987	1064,2	1702,7	424,2	828,3
1988	1100,6	1725,3	433,4	826,0
1989	1030,7	1611,2	401,1	780,7
1990	1050,6	1634,0	407,4	770,4
1991	1031,5	1620,7	404,3	765,7
1992	1017,6	1585,3	402,8	745,4
1993	1036,7	1595,4	395,3	724,1
1994	962,2	1486,2	379,0	694,5
1995	967,7	1506,5	375,0	687,2
1996	966,6	1480,5	373,6	664,3
1997	944,3	1451,1	360,4	652,1
1998	935,7	1444,1	356,9	639,9
1999	955,1	1430,9	355,8	624,3
2000	936,7	1387,2	352,1	600,0
2001	938,2	1363,7	348,6	586,8
2002	948,4	1362,8	345,0	575,7
2003	912,6	1332,8	335,9	566,1
2004	892,5	1279,8	333,7	551,4
2005	881,2	1281,0	327,7	536,6
2006	868,0	1240,2	317,9	519,1
2007	872,4	1214,8	312,4	503,4
2008	858,6	1199,7	305,8	496,9
2009	835,9	1173,1	305,0	475,7
2010	831,1	1159,8	294,8	468,1
2011	819,6	1134,9	286,4	456,9
2012	839,2	1141,7	290,0	445,6
2013	820,2	1106,6	286,1	440,0
2014	793,9	1078,6	279,7	429,5

Diagram 8. Hjärt- och kärlsjukdomar

År	Kvinnor - samtliga	Män - samtliga	Kvinnor - 15-74 år	Män - 15-74 år
1987	576,1	936,8	148,4	405,8
1988	577,3	921,5	150,0	389,8
1989	530,5	840,6	134,6	356,6
1990	539,5	849,2	133,8	350,9
1991	523,5	840,6	132,1	344,3
1992	514,2	810,7	131,2	330,7
1993	515,3	809,6	122,3	318,3
1994	471,7	750,2	115,2	298,2
1995	470,2	762,2	110,7	293,5
1996	464,2	737,2	110,2	278,1
1997	449,8	709,3	104,1	267,6
1998	444,1	701,5	101,0	259,4
1999	440,5	678,9	97,9	244,6
2000	425,1	652,3	93,1	232,2
2001	418,4	631,2	92,6	220,1
2002	415,7	614,9	89,6	207,3
2003	398,0	597,2	84,4	200,8
2004	375,4	555,7	75,8	182,9
2005	358,7	551,5	70,3	175,9
2006	356,9	528,5	69,8	168,1
2007	350,2	508,9	66,8	161,1
2008	341,9	496,4	62,5	156,1
2009	324,8	478,8	63,1	146,2
2010	322,3	465,5	57,5	137,7
2011	309,9	445,9	53,4	132,3
2012	310,9	442,8	57,6	129,9
2013	297,0	416,9	55,3	125,7
2014	283,2	401,5	51,8	120,9



Diagram 9. Ischemiska hjärtsjukdomar

År	Kvinnor- samtliga	Män - samtliga	Kvinnor - 15-74 år	Män - 15-74 år
1987	277,5	567,5	83,7	291,2
1988	277,6	552,2	84,1	275,3
1989	247,9	489,9	73,2	245,0
1990	246,3	493,8	74,5	243,0
1991	238,7	478,6	72,9	232,5
1992	238,0	462,4	71,9	219,6
1993	238,5	460,7	64,9	209,7
1994	212,7	425,6	59,9	198,0
1995	214,3	430,9	58,3	193,8
1996	206,2	407,8	57,2	179,5
1997	194,7	378,6	53,9	172,0
1998	190,0	372,9	49,3	158,1
1999	183,9	360,1	48,2	154,3
2000	175,6	336,2	45,6	141,9
2001	174,0	327,0	44,3	134,2
2002	170,6	322,8	42,4	126,3
2003	163,2	311,8	40,6	121,9
2004	153,7	284,3	36,3	110,3
2005	145,9	280,7	32,5	105,6
2006	147,4	268,6	33,1	98,7
2007	137,7	252,1	30,6	95,0
2008	134,0	244,1	29,8	90,2
2009	124,3	229,4	28,0	83,5
2010	117,6	220,4	26,2	76,4
2011	113,2	202,4	22,6	73,5
2012	108,8	202,0	23,2	71,5
2013	100,6	186,1	21,5	69,0
2014	95,2	174,4	22,5	64,0

Diagram 10. Sjukdomar i hjärnans kärl

År	Kvinnor- samtliga	Män - samtliga	Kvinnor - 15-74 år	Män - 15-74 år
1987	133,3	149,4	31,9	49,6
1988	133,7	148,8	34,0	49,1
1989	130,0	143,8	31,1	47,2
1990	134,9	150,5	30,4	47,6
1991	131,9	152,3	31,6	51,9
1992	130,1	146,9	30,3	50,2
1993	125,5	146,6	29,9	47,8
1994	120,8	138,1	29,2	44,9
1995	116,1	140,2	25,9	43,7
1996	118,5	136,5	27,3	42,5
1997	117,6	142,6	26,0	43,9
1998	117,5	141,3	25,8	44,3
1999	116,2	133,8	25,4	40,8
2000	112,9	132,4	23,5	39,8
2001	110,8	126,4	23,7	35,5
2002	111,3	124,1	24,9	37,2
2003	104,7	119,4	21,7	33,1
2004	98,3	110,3	19,7	31,1
2005	87,4	105,1	18,1	28,9
2006	86,6	97,2	17,5	27,8
2007	81,7	93,8	17,3	25,9
2008	85,2	97,7	15,6	26,2
2009	80,0	93,1	15,7	24,1
2010	76,8	85,6	13,4	22,8
2011	73,9	85,7	12,8	20,8
2012	72,2	82,4	13,2	20,0
2013	68,7	75,8	13,4	18,8
2014	62,8	73,4	11,7	20,5

Diagram 11. Alla tumörer

År	Kvinnor- samtliga	Män - samtliga	Kvinnor - 15-74 år	Män - 15-74 år
1987	229,9	339,6	174,5	213,7
1988	233,9	348,7	175,6	222,9
1989	226,8	339,7	168,4	213,7
1990	228,8	342,3	170,8	216,2
1991	225,0	341,8	170,2	218,3
1992	225,2	337,5	172,6	214,8
1993	229,3	338,7	173,8	212,2
1994	218,5	328,8	164,5	206,7
1995	226,6	329,8	168,5	205,0
1996	224,4	329,1	168,0	202,3
1997	225,5	341,2	166,0	206,7
1998	221,0	342,2	163,5	203,0
1999	221,4	336,1	163,2	200,0
2000	222,6	329,7	163,4	193,3
2001	229,2	329,7	163,8	191,8
2002	223,5	324,7	160,2	189,7
2003	221,2	333,2	160,9	191,6
2004	224,4	324,3	162,0	187,9
2005	221,4	324,8	160,9	188,2
2006	221,6	319,7	157,0	180,3
2007	221,2	308,1	153,2	173,5
2008	216,2	306,3	152,3	171,7
2009	212,5	301,8	150,8	166,0
2010	209,8	297,0	144,7	161,6
2011	209,6	296,7	142,4	164,1
2012	212,7	296,4	141,8	157,3
2013	212,4	288,2	142,4	156,3
2014	208,2	289,0	138,9	153,2

Diagram 12. Lungcancer

År	Kvinnor - samtliga	Män - samtliga	Kvinnor - 15-74 år	Män - 15-74 år
1987	19,0	55,5	18,1	45,4
1988	20,1	55,8	19,2	45,1
1989	20,3	52,6	19,6	42,5
1990	19,6	54,9	18,8	44,9
1991	22,1	54,6	21,3	47,3
1992	22,3	53,9	22,1	44,4
1993	21,6	52,0	20,5	42,7
1994	21,7	52,7	21,9	43,6
1995	24,6	52,0	23,7	42,6
1996	25,6	50,3	25,4	40,8
1997	25,5	51,7	23,6	43,6
1998	25,1	50,1	23,7	40,0
1999	26,0	51,2	25,2	41,8
2000	27,3	48,9	26,4	39,9
2001	29,8	49,4	28,7	39,2
2002	29,6	48,8	27,4	39,1
2003	29,1	48,8	27,3	40,0
2004	32,1	49,0	29,8	38,7
2005	33,5	51,3	31,0	39,0
2006	33,5	49,6	29,7	36,1
2007	34,9	45,6	30,8	34,2
2008	34,5	47,9	30,1	35,2
2009	34,3	45,9	30,6	31,5
2010	33,8	47,2	29,4	33,1
2011	34,2	46,1	28,3	32,1
2012	33,8	44,6	27,6	30,4
2013	35,1	42,7	28,9	29,8
2014	35,5	40,9	28,6	27,2

Diagram 13. Bröstcancer

År	Kvinnor- samtliga	Kvinnor - 15-74 år
1987	34,8	31,2
1988	37,5	33,5
1989	35,3	30,7
1990	34,7	31,7
1991	35,1	30,8
1992	35,5	32,7
1993	34,6	30,4
1994	33,0	29,8
1995	34,9	30,2
1996	33,7	28,5
1997	32,5	27,0
1998	34,0	30,3
1999	32,0	27,2
2000	32,7	29,0
2001	31,3	26,5
2002	31,2	25,8
2003	31,6	27,1
2004	32,9	27,6
2005	31,7	27,0
2006	30,7	25,7
2007	29,8	23,2
2008	30,5	25,3
2009	27,5	23,2
2010	27,7	23,2
2011	27,5	22,3
2012	28,1	21,9
2013	28,2	22,3
2014	26,5	20,4

Diagram 14. Prostatacancer

År	Män - samtliga	Män - 15-74 år
1987	64,8	24,0
1988	69,1	26,7
1989	68,9	25,8
1990	71,0	27,5
1991	72,3	28,0
1992	70,5	27,2
1993	71,8	28,3
1994	69,4	26,4
1995	73,3	28,6
1996	73,0	28,2
1997	76,7	27,9
1998	77,7	26,2
1999	77,7	25,7
2000	76,6	25,7
2001	75,1	24,9
2002	70,8	22,7
2003	77,9	26,0
2004	75,9	25,5
2005	70,8	24,9
2006	70,6	21,5
2007	69,7	20,9
2008	69,5	19,9
2009	66,8	19,8
2010	65,1	18,3
2011	63,7	18,4
2012	63,3	16,7
2013	61,1	15,8
2014	61,1	16,8

Diagram 15. Malignt melanom i hud

År	Kvinnor- samtliga	Män - samtliga	Kvinnor - 15-74 år	Män - 15-74 år
1987	3,1	5,0	3,0	4,6
1988	2,9	5,0	2,8	5,1
1989	3,4	5,8	3,1	5,1
1990	3,1	5,2	2,9	4,7
1991	3,3	5,0	3,0	4,9
1992	2,8	5,4	2,4	5,0
1993	3,1	5,1	2,9	4,7
1994	3,2	5,2	2,8	4,5
1995	3,0	5,3	2,6	5,1
1996	2,7	5,1	2,2	4,1
1997	3,1	6,0	2,8	4,9
1998	3,2	6,0	2,6	5,1
1999	2,8	6,0	2,5	4,7
2000	3,1	5,9	2,7	5,0
2001	3,7	5,6	3,0	4,7
2002	3,2	6,2	2,9	5,0
2003	3,7	5,9	3,4	4,6
2004	3,7	5,2	3,5	4,3
2005	3,9	6,9	3,3	5,9
2006	3,7	7,0	3,3	4,8
2007	4,2	6,8	3,1	5,0
2008	4,0	7,4	3,2	6,0
2009	4,4	6,9	3,5	5,6
2010	3,7	6,8	3,0	4,9
2011	4,0	6,8	3,3	5,2
2012	4,3	7,2	3,3	5,3
2013	3,9	7,4	3,2	5,0
2014	4,1	6,7	3,4	4,4

Diagram 16. Magsäckscancer

År	Kvinnor - samtliga	Män - samtliga	Kvinnor - 15-74 år	Män - 15-74 år
1987	12,7	25,9	7,2	14,6
1988	12,4	25,1	7,8	14,5
1989	11,7	23,9	6,2	14,9
1990	11,5	23,0	7,3	13,9
1991	10,3	23,5	6,7	14,2
1992	10,4	21,2	6,8	13,1
1993	10,3	19,0	6,5	10,8
1994	9,9	19,0	5,8	11,2
1995	8,3	17,6	5,3	10,2
1996	8,6	17,4	5,7	10,2
1997	8,9	17,6	5,6	9,8
1998	7,1	16,5	4,0	10,0
1999	7,5	16,2	4,6	10,1
2000	7,4	14,6	4,7	8,3
2001	7,7	14,4	4,8	8,7
2002	7,2	14,2	4,4	9,2
2003	7,2	13,1	4,7	8,0
2004	7,2	13,0	4,4	8,1
2005	5,7	13,0	3,7	7,9
2006	5,6	12,1	3,2	7,4
2007	5,9	11,5	3,7	6,3
2008	5,2	10,6	3,4	7,4
2009	5,1	10,6	3,6	5,4
2010	5,5	9,4	3,6	5,8
2011	5,2	9,8	3,4	5,9
2012	5,1	8,4	3,3	4,8
2013	5,0	9,3	3,2	5,3
2014	4,8	8,2	3,2	5,1



**Diagram 17. Livmoderhals -  
(cervix-) cancer**

År	Kvinnor- samtliga	Kvinnor - 15-74 år
1987	5,6	5,7
1988	4,3	4,0
1989	3,9	3,6
1990	4,4	4,2
1991	4,2	3,9
1992	4,0	3,8
1993	4,0	3,4
1994	3,8	3,4
1995	3,6	3,2
1996	3,3	3,2
1997	3,7	3,4
1998	3,2	3,1
1999	3,6	3,5
2000	3,8	3,5
2001	3,4	2,9
2002	3,4	3,4
2003	2,8	2,3
2004	3,4	3,3
2005	2,9	2,7
2006	2,6	2,5
2007	3,3	3,0
2008	2,9	2,5
2009	3,2	2,8
2010	2,8	2,6
2011	2,8	2,8
2012	2,4	2,2
2013	3,3	2,8
2014	2,5	2,1

Diagram 18. Kroniska sjukdomar i nedre luftvägarna

År	Kvinnor- samtliga	Män - samtliga	Kvinnor - 15-74 år	Män - 15-74 år
1987	15,0	37,7	10,3	17,6
1988	18,0	42,8	11,9	17,2
1989	15,4	39,2	9,4	16,6
1990	17,7	43,0	10,9	17,8
1991	18,1	41,1	10,9	18,5
1992	17,5	41,8	10,2	17,0
1993	20,6	43,9	12,4	17,4
1994	19,1	40,5	12,0	16,3
1995	22,1	41,7	13,3	15,8
1996	22,2	42,3	12,8	16,8
1997	21,2	42,5	12,7	16,1
1998	22,4	43,6	12,4	15,8
1999	24,5	43,7	13,7	15,8
2000	24,1	41,9	14,2	15,3
2001	25,0	41,0	13,7	14,7
2002	27,1	42,4	14,9	15,2
2003	26,7	42,1	14,3	14,9
2004	25,9	38,9	13,6	13,4
2005	28,1	39,8	14,5	13,1
2006	27,2	37,7	13,0	12,7
2007	27,0	36,7	13,0	12,7
2008	27,3	37,1	12,8	12,5
2009	27,7	34,7	12,4	11,1
2010	27,1	34,4	12,4	10,4
2011	28,8	34,5	13,4	10,8
2012	31,0	35,6	13,6	10,3
2013	29,2	33,6	11,8	10,1
2014	28,5	31,9	12,2	10,5

Diagram 19. Olyckor

År	Kvinnor- samtliga	Män - samtliga	Kvinnor - 15-74 år	Män - 15-74 år
1987	26,5	55,1	10,9	38,7
1988	29,4	53,9	12,4	37,3
1989	28,2	52,8	11,6	38,2
1990	26,4	51,5	11,8	36,2
1991	25,0	49,6	10,9	34,6
1992	23,7	45,4	10,9	32,9
1993	22,7	44,7	9,6	29,9
1994	27,2	47,3	17,5	34,9
1995	20,5	41,5	8,4	28,0
1996	20,7	41,3	9,6	27,1
1997	21,3	44,2	8,6	27,8
1998	20,4	42,2	9,0	27,9
1999	20,9	40,8	8,3	26,1
2000	20,0	44,2	8,3	30,4
2001	22,3	46,6	9,6	33,1
2002	21,8	48,6	9,2	30,6
2003	23,0	47,3	8,8	30,8
2004	27,4	52,6	14,5	35,4
2005	23,7	45,7	10,2	29,8
2006	21,0	45,2	9,2	28,6
2007	21,7	46,9	8,1	30,7
2008	22,5	46,1	9,1	28,8
2009	21,2	43,0	8,0	26,6
2010	21,2	42,8	7,7	24,6
2011	21,2	42,4	7,6	23,5
2012	21,1	42,3	7,5	24,6
2013	20,4	43,8	7,4	25,3
2014	21,4	43,7	7,6	26,0

Diagram 20. Trafikolyckor

År	Kvinnor - samtliga	Män - samtliga	Kvinnor - 15-74 år	Män - 15-74 år
1987	5,5	16,6	5,4	18,0
1988	6,2	16,7	6,5	17,8
1989	6,3	17,9	5,9	18,9
1990	6,3	15,6	6,5	17,1
1991	5,2	14,7	5,2	15,1
1992	5,3	14,5	5,5	15,1
1993	4,6	11,9	4,8	12,7
1994	11,2	15,5	13,1	17,8
1995	3,8	10,6	3,7	10,8
1996	4,0	9,6	4,0	9,9
1997	3,4	10,8	3,6	11,3
1998	3,3	10,1	3,5	10,6
1999	3,6	9,5	3,6	10,1
2000	3,1	11,3	3,0	12,5
2001	3,5	11,2	3,7	12,4
2002	3,1	10,0	3,2	10,8
2003	2,8	9,8	3,1	10,8
2004	2,7	9,5	2,6	10,0
2005	2,7	8,5	3,0	9,5
2006	2,7	8,8	2,9	9,5
2007	2,8	8,2	2,8	9,3
2008	2,4	7,5	2,5	8,3
2009	1,9	6,4	1,9	6,9
2010	1,7	4,9	1,6	5,5
2011	1,5	5,5	1,5	5,8
2012	1,6	5,4	1,6	6,1
2013	1,4	5,0	1,5	5,6
2014	1,7	5,0	1,6	5,0

**Diagram 21. Fallolyckor**

År	Kvinnor 65+ år	Män 65+ år
1987	78,8	98,5
1988	84,7	98,6
1989	79,7	87,8
1990	74,1	93,1
1991	70,1	90,9
1992	63,9	78,1
1993	61,7	85,4
1994	55,7	81,5
1995	56,6	77,2
1996	57,5	81,5
1997	71,1	104,7
1998	63,2	94,4
1999	67,7	99,8
2000	63,7	100,3
2001	71,7	98,2
2002	73,0	119,0
2003	79,1	115,0
2004	76,0	120,5
2005	82,3	114,1
2006	70,5	114,5
2007	75,1	115,9
2008	78,9	121,9
2009	74,8	112,3
2010	75,4	123,3
2011	77,0	120,6
2012	77,6	119,2
2013	76,3	126,8
2014	77,1	119,7

Diagram 22. Själv mord

År	Kvinnor - samtliga	Män - samtliga	Kvinnor - 15-74 år	Män - 15-74 år
1987	11,1	27,7	12,9	31,4
1988	11,7	28,1	14,1	31,9
1989	10,7	28,6	12,9	31,8
1990	10,5	26,0	12,5	28,3
1991	10,4	26,0	12,3	28,9
1992	9,8	23,5	11,7	25,4
1993	9,6	23,9	11,3	25,9
1994	8,9	22,8	10,1	24,9
1995	9,3	22,8	10,5	25,5
1996	8,5	21,2	9,7	23,7
1997	7,7	20,8	9,2	23,4
1998	7,8	21,3	9,1	23,5
1999	8,1	20,8	9,6	23,2
2000	7,3	19,4	8,6	21,1
2001	7,9	20,2	9,2	21,9
2002	7,0	20,3	8,2	23,1
2003	7,3	18,3	8,7	20,5
2004	7,0	19,7	8,3	22,0
2005	8,5	19,6	10,2	21,7
2006	8,2	18,8	9,9	21,0
2007	7,0	18,2	8,6	20,4
2008	6,7	19,2	7,9	21,8
2009	7,5	19,6	9,2	22,3
2010	6,4	18,3	7,7	20,9
2011	6,7	16,9	8,1	19,6
2012	6,9	17,7	8,3	19,9
2013	7,5	18,3	9,0	20,8
2014	7,4	16,6	8,8	18,2

Diagram 23. Själv mord inklusive oklart uppsåt

År	Kvinnor- samtliga	Män - samtliga	Kvinnor - 15-74 år	Män - 15-74 år
1987	15,2	36,4	17,7	42,1
1988	15,2	37,1	18,4	42,9
1989	14,4	36,7	17,2	41,3
1990	14,6	34,7	17,5	38,8
1991	14,7	34,5	17,4	39,1
1992	13,3	32,0	15,9	35,3
1993	13,1	31,4	15,5	35,3
1994	11,8	29,1	13,6	32,7
1995	12,1	30,8	13,8	35,2
1996	11,5	27,8	13,4	32,0
1997	9,7	26,3	11,6	30,0
1998	10,2	26,2	12,1	29,5
1999	10,6	25,2	12,6	28,4
2000	9,6	23,1	11,5	25,4
2001	10,3	25,9	11,9	29,0
2002	9,1	25,4	10,8	29,3
2003	8,9	22,9	10,5	26,2
2004	8,5	23,6	10,1	26,9
2005	10,6	24,1	12,7	27,2
2006	9,8	23,0	11,7	26,2
2007	9,2	23,1	11,2	26,6
2008	9,0	23,6	10,9	27,2
2009	9,7	24,1	11,6	27,9
2010	8,7	22,6	10,6	26,3
2011	8,9	21,0	10,8	24,7
2012	9,5	23,2	11,4	26,8
2013	10,3	23,5	12,3	27,0
2014	10,0	22,0	11,9	24,9

Diagram 24. Influensa

År	Kvinnor - samtliga	Män - samtliga	Kvinnor 65+ år	Män 65+ år
1987	0,7	1,1	3,5	5,5
1988	4,2	5,1	21,5	25,9
1989	2,6	3,7	13,2	18,6
1990	1,7	1,2	8,7	6,2
1991	1,0	1,1	4,9	5,7
1992	1,7	2,7	8,9	13,9
1993	7,5	8,7	38,0	43,8
1994	2,3	3,0	11,8	15,5
1995	1,7	1,9	8,4	9,8
1996	3,8	5,2	18,6	26,5
1997	2,7	3,5	13,2	17,6
1998	4,3	4,9	21,0	25,0
1999	5,9	7,1	29,5	35,8
2000	5,6	6,9	27,5	34,9
2001	0,8	0,8	4,0	3,9
2002	2,2	2,7	10,9	13,3
2003	0,8	1,1	3,8	5,1
2004	1,1	1,7	5,3	8,3
2005	2,1	2,2	10,3	10,8
2006	0,4	0,4	2,1	1,9
2007	0,6	0,8	2,7	4,0
2008	0,4	0,4	1,9	1,7
2009	0,9	1,0	4,0	3,9
2010	0,1	0,2	0,4	0,7
2011	0,5	0,6	1,9	2,6
2012	1,6	1,7	8,0	8,2
2013	1,6	2,0	6,6	7,8
2014	0,3	0,6	1,1	1,9



**Diagram 25. Demens**

År	Kvinnor 65+ år	Män 65+ år
1987	98,8	77,7
1988	121,6	98,1
1989	131,9	98,8
1990	151,1	114,9
1991	153,8	124,5
1992	151,1	120,6
1993	149,7	118,1
1994	147,6	106,5
1995	149,6	121,7
1996	147,2	112,9
1997	187,9	155,1
1998	222,9	193,7
1999	276,5	223,2
2000	269,2	241,6
2001	302,7	257,1
2002	334,0	275,4
2003	295,7	238,3
2004	329,0	274,2
2005	341,8	284,2
2006	341,1	290,8
2007	369,3	302,5
2008	367,3	290,0
2009	364,9	301,5
2010	385,3	313,3
2011	403,9	331,1
2012	447,1	365,7
2013	447,3	368,7
2014	450,9	365,8

Diagram 26. Diabetes

År	Kvinnor- samtliga	Män - samtliga	Kvinnor - 15-74 år	Män - 15-74 år
1987	17,5	21,9	7,2	10,1
1988	17,9	24,1	6,9	11,8
1989	18,3	21,8	7,0	10,9
1990	18,7	23,0	7,3	11,6
1991	18,0	23,1	7,0	11,8
1992	17,9	23,6	7,8	12,5
1993	19,2	24,7	7,3	12,5
1994	15,7	22,3	5,7	11,2
1995	16,9	24,2	7,0	12,8
1996	16,2	23,7	6,7	12,4
1997	16,7	24,3	6,1	13,9
1998	16,5	22,2	6,9	11,9
1999	18,4	25,9	6,8	13,5
2000	18,0	25,4	6,6	11,2
2001	18,8	26,6	6,0	11,9
2002	18,6	27,3	6,8	13,4
2003	18,8	27,2	7,2	11,9
2004	18,0	28,9	6,3	13,8
2005	18,9	26,9	6,2	12,7
2006	17,9	28,5	6,2	12,3
2007	17,5	27,7	6,0	11,2
2008	17,8	27,6	5,8	12,4
2009	16,9	26,2	4,7	11,2
2010	16,5	26,3	4,5	10,7
2011	16,3	26,4	4,9	10,9
2012	17,0	25,6	5,5	10,8
2013	15,5	27,1	4,9	11,5
2014	14,8	25,3	4,6	10,4

**Diagram 27. Diabetes inklusive bidragande dödsorsaker**

År	Kvinnor- samtliga	Män - samtliga	Kvinnor - 15-74 år	Män - 15-74 år
1987	90,2	113,9	30,3	51,1
1988	94,1	121,7	31,5	54,2
1989	87,2	111,7	28,6	53,8
1990	90,1	114,9	29,7	52,4
1991	89,9	121,9	31,1	55,9
1992	91,5	126,8	31,6	60,3
1993	92,3	128,7	31,3	58,6
1994	82,6	113,8	26,8	53,8
1995	83,3	124,9	27,2	57,6
1996	84,2	126,4	29,4	56,3
1997	82,6	118,5	27,5	55,9
1998	80,7	118,1	26,6	50,5
1999	82,7	120,5	26,3	52,7
2000	81,8	121,3	26,9	53,3
2001	80,5	123,3	24,7	50,0
2002	82,2	126,0	25,4	53,3
2003	80,8	126,2	25,5	50,7
2004	76,6	122,6	22,8	50,1
2005	77,3	121,1	22,4	49,2
2006	76,7	122,0	23,5	49,3
2007	77,2	119,5	22,2	46,0
2008	77,0	117,2	20,9	45,5
2009	74,9	118,6	20,7	44,1
2010	74,6	123,2	20,5	45,2
2011	75,8	120,7	20,5	42,7
2012	78,2	120,2	21,4	43,5
2013	74,5	120,9	21,0	43,0
2014	72,3	116,6	20,0	41,6

**Diagram 28. Alkoholrelaterad dödlighet**

År	Kvinnor- samtliga	Män - samtliga	Kvinnor - 15-74 år	Män - 15-74 år
1987	7,8	40,5	9,9	49,7
1988	7,9	40,5	10,2	49,1
1989	7,2	40,6	9,2	48,0
1990	7,8	41,2	10,0	49,6
1991	8,6	42,7	11,0	50,9
1992	8,4	43,7	10,4	51,7
1993	7,4	42,0	9,4	49,2
1994	8,2	40,2	10,1	48,0
1995	8,7	40,4	11,2	48,2
1996	8,0	39,4	10,0	46,5
1997	8,1	39,2	10,1	45,2
1998	9,4	38,2	11,6	45,5
1999	9,0	38,1	11,1	44,8
2000	9,3	37,1	11,8	44,4
2001	9,0	39,4	11,4	45,9
2002	9,3	38,0	11,7	44,6
2003	9,6	39,6	11,8	47,7
2004	9,7	39,9	11,7	47,1
2005	10,4	39,2	12,7	45,5
2006	9,8	38,4	11,9	45,0
2007	10,6	39,3	13,0	45,2
2008	9,8	38,2	11,9	44,9
2009	9,2	37,1	11,1	42,7
2010	8,2	34,5	9,7	39,4
2011	8,2	32,9	9,6	36,0
2012	8,8	32,6	10,5	36,5
2013	8,5	29,8	10,2	32,8
2014	9,5	31,4	11,3	35,1

Diagram 29. Narkotikarelaterad dödlighet

År	Kvinnor- samtliga	Män - samtliga	Kvinnor - 15-74 år	Män - 15-74 år
1987	1,2	2,8	1,4	3,7
1988	1,4	2,8	1,9	3,6
1989	1,1	2,5	1,3	3,3
1990	1,1	3,4	1,3	4,4
1991	0,9	3,2	1,1	4,2
1992	1,5	3,8	1,7	4,8
1993	1,6	4,1	2,1	5,1
1994	1,6	4,5	2,1	5,9
1995	1,9	4,8	2,3	6,1
1996	2,3	5,2	2,8	6,5
1997	2,0	5,9	2,4	7,8
1998	2,2	6,3	2,8	8,0
1999	2,2	6,3	2,8	8,2
2000	2,1	7,4	2,5	9,7
2001	2,1	7,3	2,6	9,4
2002	1,9	7,0	2,5	9,2
2003	2,3	6,7	2,9	8,7
2004	1,7	6,6	2,1	8,8
2005	2,1	6,0	2,6	7,9
2006	1,6	5,7	2,1	7,5
2007	2,1	7,0	2,5	9,2
2008	2,1	7,0	2,7	9,3
2009	2,2	7,1	2,9	9,4
2010	2,3	7,5	2,8	9,9
2011	2,6	7,2	3,3	9,5
2012	2,8	8,3	3,6	10,8
2013	3,2	8,9	4,0	11,8
2014	4,2	11,5	5,3	15,1

Diagram 30. Åtgärdbara dödsorsaker (1-79 år)

År	Hälsopolitiska - Män	Sjukvårdspolitiska - Män	Hälsopolitiska - Kvinnor	Sjukvårdspolitiska - Kvinnor
1987	74,9	89,4	27,6	69,5
1988	74,4	90,5	29,3	69,7
1989	72,8	86,4	29,4	64,0
1990	72,3	90,4	29,4	65,9
1991	72,9	93,4	30,1	65,8
1992	71,0	88,9	31,4	64,4
1993	67,5	86,5	29,8	62,9
1994	65,8	82,4	28,7	57,2
1995	64,7	80,0	31,7	55,6
1996	63,4	77,5	31,9	54,2
1997	65,1	80,3	29,5	53,7
1998	63,3	76,9	31,2	51,9
1999	64,1	75,1	31,3	51,7
2000	62,4	71,6	33,5	49,5
2001	62,3	67,1	36,1	47,2
2002	61,7	69,5	34,6	50,1
2003	64,1	63,9	33,8	46,0
2004	62,1	64,9	37,1	43,5
2005	62,8	59,8	38,1	40,2
2006	60,8	57,4	36,9	39,9
2007	56,9	56,2	38,5	38,6
2008	57,8	55,8	36,9	37,8
2009	53,7	52,6	36,9	37,3
2010	53,9	50,1	35,0	33,3
2011	51,8	49,2	35,0	32,1
2012	52,0	46,3	35,4	31,2
2013	49,0	44,7	35,5	32,2
2014	49,9	44,6	35,5	29,1

Diagram 31. Åtgärdbara dödsorsaker (1-79 år). Antal fölorade år per 100 000 invånare

År	Hälsopolitiska - Män	Sjukvårdspolitiska - Män	Hälsopolitiska - Kvinnor	Sjukvårdspolitiska - Kvinnor
1987	1342,8	551,0	906,8	727,1
1988	1329,1	564,6	924,4	729,6
1989	1348,2	549,8	860,7	641,0
1990	1271,3	574,8	900,7	656,2
1991	1241,2	570,6	923,4	651,1
1992	1228,8	578,8	902,2	633,7
1993	1122,4	507,9	867,6	622,0
1994	1054,0	509,8	812,8	568,4
1995	1015,9	546,3	753,2	539,4
1996	988,2	533,5	783,0	557,4
1997	1012,4	475,7	790,5	530,0
1998	995,9	499,3	758,0	511,7
1999	1012,2	517,5	744,2	528,8
2000	1001,1	527,8	674,4	489,5
2001	1009,7	577,4	654,5	458,0
2002	968,2	543,8	675,3	508,9
2003	1006,0	540,8	613,5	457,4
2004	947,2	551,0	636,2	429,1
2005	946,9	571,0	580,9	388,0
2006	935,6	540,5	572,3	397,2
2007	866,9	538,1	531,1	385,5
2008	834,3	524,4	553,2	370,0
2009	765,2	519,1	516,9	366,2
2010	726,3	458,5	476,1	325,3
2011	703,3	460,2	462,7	320,4
2012	716,5	455,5	451,4	316,8
2013	654,9	457,9	457,4	339,5
2014	645,6	463,7	463,1	300,1

**Diagram 32. Övriga dödsorsaker  
(1-79 år).**

**Antal fölorade år per 100 000 invånare**

År	Män	Kvinnor
1987	9684,3	4883,7
1988	9645,1	5018,9
1989	9022,5	4701,9
1990	8873,6	4705,9
1991	8818,7	4686,6
1992	8422,0	4563,0
1993	8305,8	4571,0
1994	8007,1	4379,7
1995	7899,6	4286,2
1996	7547,8	4208,5
1997	7363,0	4131,7
1998	7255,1	4095,4
1999	7019,3	4032,4
2000	6776,9	3992,9
2001	6705,9	3888,4
2002	6500,5	3795,4
2003	6376,8	3773,9
2004	6390,1	3926,0
2005	6127,8	3697,3
2006	5910,0	3593,7
2007	5892,7	3522,0
2008	5773,1	3472,7
2009	5694,4	3420,2
2010	5562,8	3348,4
2011	5445,3	3289,3
2012	5274,0	3318,5
2013	5297,9	3235,7
2014	5162,6	3202,4



**Diagram 33. Obduktionsfrekvens i procent, alla dödsorsaker**

År	Män - 15-74	Män - Samtliga	Kvinnor - 15-74	Kvinnor - Samtliga
1987	52,8	40,9	43,0	31,3
1988	50,1	37,7	41,4	28,0
1989	50,1	37,6	40,1	27,5
1990	46,3	33,6	37,2	24,3
1991	43,2	29,9	34,5	21,1
1992	39,2	26,2	30,3	17,4
1993	39,7	25,5	30,1	16,7
1994	39,1	25,6	28,7	16,1
1995	38,6	24,3	27,2	15,1
1996	37,9	22,8	27,0	14,2
1997	37,3	22,3	25,6	12,8
1998	37,6	21,7	26,1	13,0
1999	36,4	20,7	25,2	11,7
2000	36,2	19,8	24,3	11,1
2001	36,6	19,5	24,6	10,7
2002	35,2	18,6	23,6	9,9
2003	35,8	18,8	24,1	10,0
2004	35,4	18,5	22,4	9,6
2005	35,0	17,9	23,0	9,4
2006	34,8	17,7	22,9	9,2
2007	35,2	17,1	21,7	8,4
2008	34,8	16,8	21,2	7,9
2009	34,5	16,5	22,1	8,3
2010	33,4	15,9	19,8	7,4
2011	31,9	15,2	20,0	7,2
2012	32,0	14,9	20,0	6,9
2013	32,5	15,2	20,2	7,2
2014	31,3	14,9	20,5	7,3

**Diagram 34. Dödstal fördelat på utbildningsnivå, kvinnor 35-79år**

År	Grundskola	Gymnasial utbildning	Eftergymnasial utbildning
1992	860,1	718,0	567,2
1993	847,2	720,6	558,7
1994	811,5	661,5	525,8
1995	815,1	691,2	544,4
1996	815,7	685,4	500,5
1997	790,2	634,9	510,4
1998	791,1	650,0	527,8
1999	805,4	644,8	501,2
2000	787,4	661,1	492,0
2001	790,5	646,5	478,4
2002	787,0	657,9	480,4
2003	774,2	628,0	485,1
2004	779,8	613,0	470,6
2005	773,0	617,2	469,9
2006	752,6	603,0	448,8
2007	752,4	608,8	451,2
2008	753,4	589,6	423,2
2009	747,0	595,2	412,5
2010	741,5	581,8	414,5
2011	730,7	565,0	393,3
2012	747,4	587,6	411,5
2013	752,4	577,5	401,5
2014	729,8	563,6	391,4

Diagram 35. Dödstal fördelat på utbildningsnivå, män 35-79år

År	Grundskola	Gymnasial utbildning	Eftergymnasial utbildning
1992	1558,0	1358,6	994,2
1993	1538,4	1318,2	1040,8
1994	1472,4	1278,5	1014,1
1995	1480,6	1261,8	993,7
1996	1436,1	1216,3	942,7
1997	1416,4	1200,7	929,2
1998	1402,6	1160,0	934,4
1999	1394,8	1162,7	843,1
2000	1336,6	1103,1	825,4
2001	1308,1	1082,8	838,4
2002	1286,7	1085,1	826,0
2003	1285,7	1067,3	794,2
2004	1233,1	1032,0	782,6
2005	1218,6	1033,9	751,1
2006	1198,7	988,0	731,6
2007	1169,2	975,2	714,3
2008	1156,9	957,2	701,7
2009	1120,0	944,3	655,3
2010	1133,6	920,1	658,8
2011	1115,3	903,2	622,2
2012	1084,0	875,5	639,9
2013	1072,6	862,4	618,3
2014	1064,9	851,9	588,4

**Diagram 36. Dödlighet i cirkulationsorganans sjukdomar fördelat på utbildningsnivå, kvinnor 35-79 år**

År	Grundskola	Gymnasial utbildning	Eftergymnasial utbildning
1992	347,0	258,7	155,6
1993	331,3	248,4	152,0
1994	307,3	230,8	159,8
1995	297,9	238,7	160,0
1996	298,3	219,8	142,2
1997	281,5	210,0	143,9
1998	280,8	206,6	150,8
1999	281,3	201,8	137,8
2000	260,5	202,9	136,0
2001	257,6	193,8	121,4
2002	256,6	191,8	127,7
2003	241,8	187,3	122,4
2004	227,8	165,3	103,5
2005	211,5	157,5	99,4
2006	217,1	153,6	92,6
2007	201,7	150,5	92,6
2008	202,2	142,0	83,5
2009	200,0	142,3	82,7
2010	189,1	134,3	76,7
2011	188,3	129,8	64,8
2012	182,9	132,8	77,5
2013	185,0	130,4	71,7
2014	164,0	124,7	69,4

**Diagram 37. Dödlighet i cirkulationsorganans sjukdomar fördelat på utbildningsnivå, män 35-79 år**

År	Grundskola	Gymnasial utbildning	Eftergymnasial utbildning
1992	772,3	632,1	444,4
1993	752,2	601,7	468,4
1994	705,1	583,1	439,1
1995	702,3	576,0	447,8
1996	653,7	541,7	394,0
1997	643,4	528,8	390,1
1998	637,7	497,3	383,0
1999	607,7	479,7	347,7
2000	579,8	450,3	314,3
2001	547,2	435,8	311,5
2002	523,2	421,3	290,7
2003	511,1	407,6	290,9
2004	477,5	364,6	266,0
2005	452,6	369,0	258,9
2006	438,7	345,7	238,0
2007	415,0	352,5	232,5
2008	414,3	321,7	220,0
2009	388,0	312,6	195,2
2010	368,8	297,6	199,7
2011	375,3	281,5	186,6
2012	352,9	278,4	188,9
2013	335,7	272,1	179,7
2014	330,5	262,8	166,6

**Diagram 38. Dödlighet i tumörsjukdomar  
fördelat på utbildningsnivå, kvinnor 35-79 år**

År	Grundskola	Gymnasial utbildning	Eftergymnasial utbildning
1992	309,2	294,3	289,9
1993	308,1	307,8	278,7
1994	295,2	275,9	241,7
1995	309,6	297,9	268,9
1996	309,2	299,1	249,6
1997	312,2	275,1	255,2
1998	308,0	285,1	257,9
1999	307,4	285,9	241,0
2000	306,0	292,4	245,5
2001	317,3	293,3	243,5
2002	307,5	287,9	247,0
2003	310,1	276,5	246,3
2004	322,0	283,0	254,0
2005	329,2	284,7	243,9
2006	307,5	286,1	240,4
2007	316,0	283,7	239,0
2008	308,5	280,1	229,5
2009	306,0	281,3	216,3
2010	300,7	268,0	223,3
2011	294,5	265,7	217,7
2012	301,2	271,7	217,8
2013	306,1	271,3	219,8
2014	304,1	262,0	216,9

**Diagram 39. Dödlighet i tumörsjukdomar fördelat på utbildningsnivå, män 35-79 år**

År	Grundskola	Gymnasial utbildning	Eftergymnasial utbildning
1992	412,7	410,6	323,2
1993	408,9	406,3	357,4
1994	405,0	386,5	348,3
1995	406,6	380,7	331,1
1996	410,4	382,9	348,4
1997	414,3	390,2	342,7
1998	412,4	377,5	351,1
1999	410,0	384,7	303,4
2000	393,5	373,5	307,7
2001	398,6	361,7	320,0
2002	390,3	364,2	318,6
2003	402,2	370,0	315,7
2004	394,0	366,5	307,5
2005	398,4	363,9	309,9
2006	386,6	347,5	304,0
2007	380,1	340,0	281,2
2008	367,0	338,0	285,9
2009	364,3	344,6	270,8
2010	366,1	327,4	256,7
2011	368,9	331,0	252,7
2012	352,9	309,8	265,1
2013	361,4	307,6	246,9
2014	350,4	312,7	244,9