

# Dödsorsaker 2013

Causes of Death 2013

SVERIGES OFFICIELLA STATISTIK  
Statistik – Hälso- och Sjukvård  
**Dödsorsaker 2013**

OFFICIAL STATISTICS OF SWEDEN  
Statistics – Health and Medical Care  
**Causes of Death 2013**

*Information: Jesper Hörnblad 075-247 35 82  
Lars Age Johansson 075-247 32 65*

*Tidigare publicering:* Publikationen Dödsorsaker har för åren 1911–1993 utkommit under samma titel i serien Sveriges officiella statistik (utgivare Statistiska Centralbyrån). Från och med 1994 ges statistiken ut av Socialstyrelsen.

För åren 1751–1830 publicerades dödsorsaksuppgifter för hela befolkningen i Tabellkommissionens berättelser. Mellan 1831 och 1910 omfattade dödsorsaksstatistiken för riket endast självmord, brott, olyckshändelser, farsoter och dödsfall i barnsbörd. Till år 1851 ingick den i Tabellkommissionens berättelser och mellan 1851 och 1910 i serien Bidrag till Sveriges officiella statistik, A) Befolkningsstatistik.

*Previous publication:* The annual report Causes of death has been published by Statistics Sweden for the years 1911–1993 under the same title. From the issue of 1994, the publishing are produced by the National Board of Health and Welfare.

For the years 1751-1830 statistics on all causes of deaths were published in the reports of the Table Commission. From 1831 to 1910 the national statistics only comprehended causes such as suicide and other violent deaths, epidemics, and maternal deaths. The statistics were published in the reports of the Table Commission until 1851 and in the series Contribution to the Official Statistics of Sweden, A) Population Statistics in 1851–1910.

Du får gärna citera Socialstyrelsens texter om du uppger källan, exempelvis i utbildningsmaterial till självkostnadspris, men du får inte använda texterna i kommersiella sammanhang. Socialstyrelsen har ensamrätt att bestämma hur detta verk får användas, enligt lagen (1960:729) om upphovsrätt till litterära och konstnärliga verk (upphovsrättslagen). Även bilder, fotografier och illustrationer är skyddade av upphovsrätten, och du måste ha upphovsmannens tillstånd för att använda dem.

ISBN 978-91-7555-281-1  
Artikelnummer 2015-2-42  
Publicerad www.socialstyrelsen.se, februari 2015

Korrigerad: 2015-02-16, Tabell 12 “Döda 2013 efter underliggande dödsorsak enligt europeisk förkortad dödsorsakslista och grund för dödsorsaksangivelser” sida 252-254.

# Förord

För tjugonde året i rad ger Socialstyrelsen ut publikationen *Dödsorsaker*. Avsikten med publikationen är i första hand att ge en samlad beskrivning av den orsaksspecifika dödligheten. I rapporten redovisas även utvecklingen över tid samt dödsorsaksmönstret för år 2013 regionalt och på riksnivå. Mer information om dödsorsaksregistret och en separat metodrapport innehållande historik, produktionsmetoder och statistikens tillförlitlighet finns på Socialstyrelsens webbplats [www.socialstyrelsen.se/register/dodsorsaksregistret](http://www.socialstyrelsen.se/register/dodsorsaksregistret).

Dödsorsaksstatistik finns också tillgänglig i statistikdatabasen på Socialstyrelsens webbplats [www.socialstyrelsen.se/statistik/statistikdatabas](http://www.socialstyrelsen.se/statistik/statistikdatabas).

Uppgift om dödsorsak ska vid varje dödsfall rapporteras till dödsorsaksregistret vid Socialstyrelsen. Statistiken syftar till att allmänhet och samhällsaktörer är välinformerade om förhållanden och utveckling inom hälsa, vård och omsorg, så att en saklig debatt kan föras och väl underbyggda beslut fattas.

Publikationen har sammanställts av Katarina Baatz och Lars-Age Johansson.

Stockholm i augusti 2014

Lars Grönvik  
Enhetschef  
Statistik 1  
Avdelningen för statistik och jämförelser



# Innehåll

Förord .....	3
Sammanfattning .....	7
Omfattning och bearbetning .....	8
Summary .....	9
Coverage and data processing .....	9
List of terms .....	11
Diagramförteckning .....	12
Tabellförteckning .....	15
Definitioner och begrepp .....	17
Statistiska mått .....	17
Datainsamling och bearbetning .....	19
Statistikens omfattning och kvalitet .....	19
Dödsorsaksmönstret 2013 .....	22
Åldersfördelning .....	23
Dödsorsaksutveckling 1987–2013 .....	25
Totaldödlighet .....	25
Cancer .....	27
Kroniska sjukdomar i nedre luftvägarna .....	30
Yttre orsaker till död .....	30
Influensa .....	33
Demens .....	33
Diabetes .....	33
Alkohol- och drogrelaterad dödlighet .....	34
Plötslig spädbarnsdöd (SIDS) .....	36
Åtgärdbar dödlighet .....	37
Obduktioner .....	40
Dödlighet efter utbildningsnivå .....	41
Kommentarer till enskilda tabeller .....	46
Tabeller .....	52
Bilagor .....	53



# Sammanfattning

År 2013 avled 90 505 personer i Sverige, varav 46 777 kvinnor och 43 728 män. Detta är en minskning i absoluta tal med 1,6 procent jämfört med 2012. Nästan tre fjärdedelar (71 procent) av samtliga dödsfall inträffade vid 75 års ålder eller däröver. Totalt avled 972 av 100 000 kvinnor och 913 av 100 000 män. Jämfört med 2012 innebär detta en minskning med 2,6 procent för kvinnorna och med 2,2 procent för männen.

Sedan slutet av 1980-talet har dödligheten för de flesta dödsorsaksgrupper minskat, både för kvinnor och för män. Om hänsyn tas till ålder ligger dödligheten generellt lägre för kvinnorna än för männen. Den vanligaste dödsorsaken är hjärt- och kärlsjukdomar som var underliggande dödsorsak för 38 procent av kvinnorna och för 37 procent av männen. För hjärt- och kärlsjukdomar har dödstal sjunkit kontinuerligt under perioden 1987–2013, från 128 av 100 000 kvinnor i åldrarna 15–74 år 1987 till 48 år 2013. För männen har motsvarande dödstal sjunkit från 352 till 110 per 100 000 män.

Tumörer utgör den näst vanligaste dödsorsaken och svarar för 24 procent av dödsfallen bland kvinnorna och för 27 procent bland männen. Bland tumörerna har lungcancer sedan år 2005 gått om bröstcancer som den vanligaste dödsorsaken för kvinnor. Den ökande dödligheten i lungcancer sedan slutet av 1980-talet ser dock ut att ha stannat av under senare år. Prostatacancer är den vanligaste cancerformen bland männen. Dödligheten totalt har sjunkit sedan i början av 2000-talet och den har även sjunkit något i åldersgruppen 15–74. Dödligheten i magsäckscancer har minskat kraftigt och har mer än halverats för både kvinnor och män mellan 1987 och 2013.

Dödligheten i demenssjukdomar har ökat kraftigt under perioden och ligger nu drygt fyra gånger högre än 1987 för både kvinnor och män.

Även den åtgärdbara dödligheten har gått ned sedan slutet av 1980-talet till 2013. År 2013 räknades 20 procent av alla dödsfall i åldrarna 1–79 år som åtgärdbara. Av dessa kan 9,4 procent hänföras till diagnoser som bedöms vara möjliga att påverka med medicinska insatser (sjukvårdsindikatorer) och 10,4 procent kan hänföras till diagnoser som bedöms vara möjliga att påverka med hälsopolitiska åtgärder (hälsopolitiska indikatorer). Både kvinnornas och männens dödstal för sjukvårdsindikatorer har halverats sedan slutet av 1980-talet. Även den åtgärdbara dödligheten avseende hälsopolitiska indikatorer för män har sjunkit. Att kvinnornas dödlighet för de hälsopolitiska indikatorerna inte minskat utan ökat under perioden beror på den ökade dödligheten i lungcancer. Ökningen har dock avstannat under de senaste åren.

Dödligheten skiljer sig markant mellan grupper med olika utbildningsnivå med lägre dödlighet bland de med högre utbildning. Till exempel är dödligheten i hjärt- och kärlsjukdomar mer än dubbelt så hög bland kvinnor med enbart grundskoleutbildning jämfört med kvinnor med eftergymnasial utbildning i åldern 65–79 år. Den totala dödligheten har gått ner inom samtliga utbildningsnivåer under de senaste 20 åren.

## Omfattning och bearbetning

Statistiken omfattar samtliga döda under 2013 som vid dödsfallet var folkbokförda i Sverige, vare sig dödsfallet inträffade i eller utanför Sverige och vare sig personen var svensk medborgare eller inte. Dödsorsaksintyg saknas för 1,1 procent av dödsfallen. Dessa finns dock med i dödsorsaksregistret men utan medicinsk information.

Från och med 1997 kodas och klassificeras dödsorsakerna enligt den tionde revisionen av den *internationella* sjukdomsklassifikationen (ICD-10), inklusive de uppdateringar som beslutats av Världshälsoorganisationen (WHO).

Kvaliteten på dödsorsaksstatistiken kan variera beroende på bland annat hur dödsorsaken fastställts och hur noggrant läkaren rapporterat diagnoserna till Socialstyrelsen. Det bör noteras att trender över tid inte enbart påverkas av förändringar i dödsorsaksmönstret utan också av omständigheter som nya diagnosmetoder och ändrade sjukdomsbegrepp, förändringar i klassifikationssystemet och andra ändringar i den statistiska bearbetningen.

En separat metoderapport som innehåller historik, produktionsmetoder och statistikens tillförlitlighet finns på Socialstyrelsens webbplats [www.socialstyrelsen.se/register/dodsorsaksregistret](http://www.socialstyrelsen.se/register/dodsorsaksregistret).



# Summary

The number of deaths in 2013 was 90,505, of which 46,777 women and 43,728 men. In absolute numbers this is a decrease by 1.6 percent compared to 2012. Almost three fourth (71 percent) of all deaths occurred at age 75 years and above. The total death rate was 972 per 100 000 women and 913 per 100 000 men. Compared to 2012 this is a decrease by 2.6 percent for women and 2.2 percent for men.

For most causes of death the mortality was lower in 2013 than twenty years ago, both for women and for men, although mortality is generally lower for women. The most common cause of death for both women and men is diseases of the circulatory system, which in 2013 was the underlying cause of death in 38 percent of women and in 37 percent of men. However, the death rates for circulatory diseases are decreasing. In 1987, the death rate per 100 000 women aged 15–74 years was 128 and was 48 in 2013. For men, the death rate decreased from 352 in 1987 to 110 per 100 000 men in 2013.

The second most common cause of death is neoplasm (24 percent for women and 27 percent for men). Among neoplasms, lung cancer is now the most common cause of death among women, and has increased considerably since the late eighties. Prostate cancer is the most common malignant neoplasm among men. The total mortality in prostate cancer has decreased somewhat since the beginning of 2000 and there is also a small decrease in men aged 15–74 years. Stomach cancer mortality is decreasing for both sexes and was less than half in 2013 as it was twenty years ago.

For both women and men dementia has increased considerably and the mortality rate was more than four times as high in 2013 as in the late eighties.

In 2013, 20 percent of all deaths in ages 1–79 were due to an “avoidable” cause of death whereof 9.4 percent were included in the list of medical care indicators, and 10.4 percent of the causes were considered as health policy indicators. All in all, the trend for “avoidable” causes of death is decreasing, except for health policy indicators in women. This is due to the rising number of deaths from lung cancer, although this increase seems to level off in the last six years.

The death rate differs substantially between groups with different levels of education, with lower death rates among those with higher education. For example, the death rate in diseases of the circulatory system is more than twice as high for women when comparing those compulsory education too those with post-secondary education in the age group 65–79 years. The total mortality rate however has decreased in all educational levels during the last twenty years.

## Coverage and data processing

The National Board of Health and Welfare aims at including all deaths among Swedish residents, whether the deceased was a Swedish citizen or not and whether the death occurred in Sweden or abroad. However, in 1.1 per-

cent of all deaths reported to the central population register, the Board of Health and Welfare was not able to obtain a death certificate. However, information on these deaths is still included in the causes of death register but without any medical information. Non-residents dying in Sweden are not included in the statistics.

The causes of death are classified according to the English version of the International Statistical Classification of Diseases and Related Health Problems, Tenth Revision (ICD-10), including the official updates published on the World Health Organization's (WHO) website.

The quality of the statistics varies, mainly with the quality and thoroughness of the examination of the cause of death and the accuracy with which the physician has reported the findings on the death certificate. Changes in diagnostic methods, medical concepts and vocabulary, the classification system or processing methods may also influence time trends.

# List of terms

absoluta tal	number
antal	number
dag(ar)	day(s)
detaljlistan	ICD Detailed List
död, dödsfall	death, case of death
döda	deaths
dödsfall utomlands	deaths abroad
dödsorsak	cause of death
dödsplats	place of death
efter döden, före döden	after death, before death
eftergymnasial utbildning	post-secondary education
första levnadsåret	first year of life
grund för dödsorsaksuppgift	basis of cause certification
grundskola	compulsory education
gymnasial utbildning	upper secondary education
hälsopolitiska indikatorer	health policy indicators
kvinnor (Kv)	women, females (F)
kvot	rate, ratio
kön	sex
landsting	county council
medelfolkmängd	mean population
medicinsk undersökning	medical examination
multipla dödsorsaker	multiple causes of death
månad(er)	month(s)
män (M)	men, males (M)
obduktion, klinisk	autopsy, clinical
obduktion, rättsmedicinsk	autopsy, forensic
riket	Sweden
samtliga	total
samtliga dödsfall	all deaths
samtliga dödsorsaker	all causes of death
sjukhus, på, utanför	hospital, in, outside
sjukvårdsrelaterade indikatorer	medical care indicators
standardiserade dödstal	standardized death rates
underliggande dödsorsak	underlying cause of death
utbildningsnivå	educational level
ålder	age
år	year
åtgärdbar dödlighet	avoidable mortality

# Diagramförteckning

Diagram	Diagram	Sida
Diagram 1. De vanligaste underliggande dödsorsakerna 2013 uppdelat på kön i procent.	Diagram 1. The most common causes of death 2013 by sex, percent.	22
Diagram 2A. Dödstal per 100 000 i olika åldersgrupper 2013 uppdelat på kön, åldrarna 0-64 år.	Diagram 2A. Deaths rates per 100 000 2013 by age group and sex, ages 0-64.	23
Diagram 2B. Dödstal per 100 000 i olika åldersgrupper 2013 uppdelat på kön, åldrarna 65+.	Diagram 2B. Deaths rates per 100 000 2013 by age group and sex, ages 65+.	23
Diagram 3. Andel avlidna kvinnor respektive män 2013 i olika åldersgrupper, fördelning i procent.	Diagram 3. Deceased women and men 2013 in different age groups, percent.	24
Diagram 4. Dödlighet i riket 1987-2013, samtliga kvinnor, samtliga män och åldrarna 15-74 år. Åldersstandardiserade dödstal per 100 000.	Diagram 4. Deaths in Sweden 1987-2013, all women, all men and 15-74 years of age. Age standardized death rates per 100 000.	25
Diagram 5. Dödlighet i hjärt- och kärlsjukdomar 1987-2013, samtliga kvinnor, samtliga män och åldrarna 15-74 år. Åldersstandardiserade dödstal per 100 000.	Diagram 5. Deaths from diseases in the circulatory system 1987-2013, all women, all men and 15-74 years of age. Age standardized death rates per 100 000.	26
Diagram 6. Dödlighet i ischemiska hjärtsjukdomar 1987-2013, samtliga kvinnor, samtliga män och åldrarna 15-74 år. Åldersstandardiserade dödstal per 100 000.	Diagram 6. Deaths from ischemic heart disease 1987-2013, all women, all men and 15-74 years of age. Age standardized death rates per 100 000.	26
Diagram 7. Dödlighet från sjukdomar i hjärnans kärl 1987-2013, samtliga kvinnor, samtliga män och åldrarna 15-74 år. Åldersstandardiserade dödstal per 100 000.	Diagram 7. Deaths from cerebral diseases 1987-2013, all women, all men and 15-74 years of age. Age standardized death rates per 100 000.	26
Diagram 8. Cancerdödlighet 1987-2013, samtliga kvinnor, samtliga män och åldrarna 15-74 år. Åldersstandardiserade dödstal per 100 000.	Diagram 8. Deaths from cancer 1987-2013, all women, all men and 15-74 years of age. Age standardized death rates per 100 000.	27
Diagram 9. Dödlighet i lungcancer 1987-2013, samtliga kvinnor, samtliga män och åldrarna 15-74 år. Åldersstandardiserade dödstal per 100 000.	Diagram 9. Deaths from lung cancer 1987-2013, all women, all men and 15-74 years of age. Age standardized death rates per 100 000.	27
Diagram 10. Dödlighet i bröstcancer 1987-2013, samtliga kvinnor och åldrarna 15-74 år. Åldersstandardiserade dödstal per 100 000.	Diagram 10. Deaths from breast cancer 1987-2013, all women, all men and 15-74 years of age. Age standardized death rates per 100 000.	28
Diagram 11. Dödlighet i prostatacancer 1987-2013, samtliga män och åldrarna 15-74 år. Åldersstandardiserade dödstal per 100 000.	Diagram 11. Deaths from prostate cancer 1987-2013, all men and 15-74 years of age. Age standardized death rates per 100 000.	28

Diagram 12. Dödlighet i malignt melanom 1987–2013, samtliga kvinnor, samtliga män och åldrarna 15–74 år. Åldersstandardiserade dödstal per 100 000.	Diagram 12. Deaths from malignant melanoma 1987–2013, all women, all men and 15–74 years of age. Age standardized death rates per 100 000.	29
Diagram 13. Dödlighet i magsäckscancer 1987–2013, samtliga kvinnor, samtliga män och åldrarna 15–74 år. Åldersstandardiserade dödstal per 100 000.	Diagram 13. Deaths from stomach cancer 1987–2013, all women, all men and 15–74 years of age. Age standardized death rates per 100 000.	29
Diagram 14. Dödlighet i livmoderhalscancer 1987–2013 samtliga kvinnor och åldrarna 15–74 år. Åldersstandardiserade dödstal per 100 000.	Diagram 14. Deaths from cervix cancer 1987–2013, all women and 15–74 years of age. Age standardized death rates per 100 000.	30
Diagram 15. Dödlighet p.g.a. kroniska sjukdomar i nedre luftvägarna 1987–2013, samtliga kvinnor, samtliga män och åldrarna 15–74 år. Åldersstandardiserade dödstal per 100 000.	Diagram 15. Deaths from lower respiratory diseases 1987–2013, all women, all men and 15–74 years of age. Age standardized death rates per 100 000.	30
Diagram 16. Dödlighet p.g.a. olyckor 1987–2013, samtliga kvinnor, samtliga män och åldrarna 15–74 år. Åldersstandardiserade dödstal per 100 000.	Diagram 16. Deaths from accidents 1987–2013, all women, all men and 15–74 years of age. Age standardized death rates per 100 000.	31
Diagram 17. Dödlighet p.g.a. trafikolyckor 1987–2013, samtliga kvinnor, samtliga män och åldrarna 15–74 år. Åldersstandardiserade dödstal per 100 000.	Diagram 17. Deaths from traffic accidents 1987–2013, all women, all men and 15–74 years of age. Age standardized death rates per 100 000.	31
Diagram 18. Dödlighet p.g.a. fallolyckor 1987–2013, kvinnor 65+ och män 65+. Åldersstandardiserade dödstal per 100 000.	Diagram 18. Deaths from falls 1987–2013, all women 65+ and men 65+. Age standardized death rates per 100 000.	31
Diagram 19. Själv mord 1987–2013, samtliga kvinnor, samtliga män och åldrarna 15–74 år. Åldersstandardiserade dödstal per 100 000.	Diagram 19. Suicides 1987–2013, all women, all men and 15–74 years of age. Age standardized death rates per 100 000.	32
Diagram 20. Själv mord inklusive dödsfall med oklart uppsåt 1987–2013, samtliga kvinnor, samtliga män och åldrarna 15–74 år. Åldersstandardiserade dödstal per 100 000.	Diagram 20. Suicides, including deaths with uncertain intent 1987–2013, all women, all men and 15–74 years of age. Age standardized death rates per 100 000.	32
Diagram 21. Dödlighet i influensa 1987–2013, samtliga kvinnor, samtliga män och åldrarna 65+ år. Åldersstandardiserade dödstal per 100 000.	Diagram 21. Deaths from the flu 1987–2013, all women, all men and 65+. Age standardized death rates per 100 000.	33
Diagram 22. Dödlighet i demens 1987–2013, kvinnor 65+, män 65+. Åldersstandardiserade dödstal per 100 000.	Diagram 22. Deaths from dementia 1987–2013, women 65+ and men 65+. Age standardized death rates per 100 000.	33
Diagram 23. Dödsfall i diabetes 1987–2013, samtliga kvinnor, samtliga män och åldrarna 15–74 år. Åldersstandardiserade dödstal per 100 000.	Diagram 23. Deaths from diabetes 1987–2013, all women, all men and 15–74 years of age. Age standardized death rates per 100 000.	34
Diagram 24. Dödsfall i diabetes (inklusive bidragande) 1987–2013, samtliga kvinnor, samtliga män och åldrarna 15–74 år. Åldersstandardiserade dödstal per 100 000.	Diagram 24. Deaths from diabetes, including contributing causes of deaths 1987–2013, all women, all men and 15–74 years of age. Age standardized death rates per 100 000.	34

Diagram 25. Dödsfall med alkoholrelaterad diagnos nämnd på intyget 1987–2013, samtliga kvinnor, samtliga män och åldrarna 15–74 år. Åldersstandardiserade dödstal per 100 000.	Diagram 25. Deaths with alcohol related diagnoses written on the death certificate 1987–2013, all women, all men and 15–74 years of age. Age standardized death rates per 100 000.	35
Diagram 26. Dödsfall med drogrelaterad diagnos nämnd på intyget 1987–2013, samtliga kvinnor, samtliga män och åldrarna 15–74 år. Åldersstandardiserade dödstal per 100 000.	Diagram 26. Deaths with drug related diagnoses written on the death certificate 1987–2013, all women, all men and 15–74 years of age. Age standardized death rates per 100 000.	35
Diagram 27. Åtgärdbar dödlighet, kvinnor och män 1–79 år 1987-2013. Åldersstandardiserade dödstal per 100 000.	Diagram 27. Avoidable causes of deaths, women and men aged 1–79 1987-2013. Age standardized death rates per 100 000.	38
Diagram 28. Åtgärdbar dödlighet, kvinnor och män 1–79 år 1987-2013. Förlorade år per 100 000.	Diagram 28. Avoidable causes of deaths, women and men aged 1–79 1987-2013. Lost life years per 100 000.	39
Diagram 29. Övrig dödlighet, kvinnor och män 1–79 år 1987-2013. Förlorade år per 100 000.	Diagram 29. Other causes of deaths, women and men aged 1–79 1987-2013. Lost life years per 100 000.	39
Diagram 30. Andel obduktioner, 1987–2013, samtliga kvinnor, samtliga män och åldrarna 15–74 år. Procent.	Diagram 30. Percent autopsies, 1987–2013, all women, all men and 15–74 years of age. Percent.	40
Diagram 31. Dödlighet efter utbildningsnivå i riket 1992–2013, kvinnor 35–79 år. Åldersstandardiserade dödstal per 100 00.	Diagram 31. Deaths by level of education in Sweden 1992–2013, women 35–79 år. Age standardized death rates per 100 000.	43
Diagram 32. Dödlighet efter utbildningsnivå i riket 1992–2013, män 35–79 år. Åldersstandardiserade dödstal per 100 00.	Diagram 32. Deaths by level of education in Sweden 1992–2013, men 35–79 år. Åldersstandardiserade dödstal per 100 00.	43
Diagram 33. Dödlighet efter utbildningsnivå i hjärt- och kärlsjukdomar i riket 1992–2013, kvinnor 35–79 år. Åldersstandardiserade dödstal per 100 00.	Diagram 33. Deaths by level of education i hjärt- och kärlsjukdomar in Sweden 1992–2013, women 35–79 år. Age standardized death rates per 100 000.	44
Diagram 34. Dödlighet efter utbildningsnivå i hjärt- och kärlsjukdomar i riket 1992–2013, män 35–79 år. Åldersstandardiserade dödstal per 100 00.	Diagram 34. Deaths by utbildningsnivå i hjärt- och kärlsjukdomar in Sweden 1992–2013, men 35–79 år. Age standardized death rates per 100 000.	44
Diagram 35. Dödlighet efter utbildningsnivå i tumörer i riket 1992–2013, kvinnor 35–79 år. Åldersstandardiserade dödstal per 100 00.	Diagram 35. Deaths by level of education from cancer in Sweden 1992–2013, women 35–79 år. Age standardized death rates per 100 000.	45
Diagram 35. Dödlighet efter utbildningsnivå i tumörer i riket 1992–2013, män 35–79 år. Åldersstandardiserade dödstal per 100 00.	Diagram 35. Dödlighet by Level of education from cancer in Sweden 1992–2013, men 35–79 år. Age standardized death rates per 100 000.	45

# Tabellförteckning

Tabell	Table	Sida
Tabell 1A. Döda 1997–2013 efter underliggande dödsorsak enligt europeisk förkortad dödsorsakslista och kön. Antal och åldersstandardiserade dödstal, män.	Table 1A. Deaths 1997–2013 by underlying cause of death (European short list) and sex. Number and age standardized death rates, males.	52
Tabell 1B. Döda 1997–2013 efter underliggande dödsorsak enligt europeisk förkortad dödsorsakslista och kön. Antal och åldersstandardiserade dödstal, kvinnor.	Table 1B. Deaths 1997–2013 by underlying cause of death (European short list) and sex. Number and age standardized death rates, females.	57
Tabell 2. Döda 2013 efter underliggande dödsorsak enligt europeisk förkortad dödsorsakslista, kön och ålder. Antal.	Table 2. Deaths 2013 by underlying cause of death (European short list), sex and age. Number.	57
Tabell 3. Döda 2013 efter underliggande dödsorsak enligt europeisk förkortad dödsorsakslista, kön och ålder. Dödstal per 100 000 invånare.	Table 3. Deaths 2013 by underlying cause of death (European short list), sex, and age. Death rates per 100 000 population.	64
Tabell 4A. Döda 2013 efter underliggande dödsorsak enligt ICD:s detaljlista, kön och ålder. Antal.	Table 4A. Deaths 2013 by underlying cause of death (ICD detailed list), sex, and age. Number.	67
Tabell 4B. Döda 2013 i skador och förgifningar efter underliggande dödsorsak enligt ICD:s detaljlista, kön och ålder. Antal.	Table 4B. Deaths 2013 from injury and poisoning by underlying cause of death (ICD detailed list), sex, and age. Number.	178
Tabell 5. Döda under första levnadsåret 2013 efter underliggande dödsorsak enligt ICD:s detaljlista, kön och ålder. Antal.	Table 5. Deaths during first year of life 2013 by underlying cause of death (ICD detailed list), sex, and age. Number.	197
Tabell 6A. Döda kvinnor 2013 enligt ICD–10:s block fördelade efter ålder. Antal döda med dödsorsaken nämnt och kvoten mellan dessa antal och antal med dödsorsaken som underliggande.	Table 6A. Deaths 2013 by cause of death (ICD:s block) and age, females. Number of deaths with that cause of death stated as a multiple cause of death and ratio of that number, given to number of individuals with that cause of death, stated as the underlying cause of death.	206
Tabell 6B. Döda män 2013 enligt ICD–10:s block fördelade efter ålder. Antal döda med dödsorsaken nämnt och kvoten mellan dessa antal och antal med dödsorsaken som underliggande.	Table 6B. Deaths 2013 by cause of death (ICD:s block) and age, males. Number of deaths with that cause of death stated as a multiple cause of death and ratio of that number, given to number of individuals with that cause of death, stated as the underlying cause of death.	216
Tabell 7A. Döda i länen 2013 efter underliggande dödsorsak enligt europeisk förkortad dödsorsakslista, kvinnor. Antal och åldersstandardiserade dödstal per 100 000 invånare.	Table 7A. Deaths in counties 2013 by underlying cause of death (European Short List), females. Number and age standardized death rates per 100 000 population.	226
Tabell 7B. Döda i länen 2013 efter underliggande dödsorsak enligt europeisk förkortad dödsorsakslista, män. Antal och åldersstandardiserade dödstal per 100 000 invånare.	Table 7B. Deaths in counties 2013 by underlying cause of death (European Short List), males. Number and age standardized death rates per 100 000 population.	235

Tabell 8. Döda 1987–2013 med alkoholdiagnos efter kön och ålder. Antal.	Table 8. Deaths 1987–2013 with mention of alcohol diagnosis, by sex and age. Number.	244
Tabell 9. Döda 1987–2013 med drogrelaterad diagnos efter kön och ålder. Antal.	Table 9. Deaths 1987–2013 with mention of drug diagnosis, by sex and age. Number.	246
Tabell 10. Döda 1992–2013 genom självmord eller våld och förgiftning där uppsåtet inte kunnat fastställas, efter kön och ålder. Antal och åldersstandardiserade dödstal per 100 000 invånare.	Table 10. Death 1992–2013 by suicide or violence, and poisoning of undetermined intent, by sex and age. Number and age standardized death rates per 100 000 population.	248
Tabell 11. Obduktioner 1987–2013 efter kön och ålder. Antal och frekvens.	Table 11. Autopsies 1987–2013 by sex and age. Number and frequency.	250
Tabell 12. Döda 2013 efter underliggande dödsorsak enligt europeisk förkortad dödsorsakslista, kön och grund för dödsorsaksuppgift. Antal och obduktionsfrekvens.	Table 12. Deaths 2013 by underlying cause of death (European Short List), sex, and basis for cause of death information. Number and frequency of autopsies.	252

---



# Definitioner och begrepp

*Dödsorsak* är enligt WHO:s definition ”alla de sjukdomar, sjukliga tillstånd eller skador som antingen medförde eller bidrog till dödsfallet och de omständigheter vid olycksfallet eller våldshandlingen som framkallade någon sådan skada”.

*Underliggande dödsorsak* är enligt WHO ”(a) den sjukdom eller skadeorsak som inledde den kedja av sjukdomshändelser som direkt ledde till döden eller (b) de omständigheter vid olyckan eller våldshandlingen som framkallade den dödliga skadan”. Det bör noteras att den underliggande dödsorsak som används i dödsorsaksstatistiken i cirka 20 procent av dödsfallen inte är det tillstånd som enligt dödsorsaksintyget inledde händelseförloppet. Detta inträffar om en särskild instruktion i ICD-10 anger att ett annat och mer informativt tillstånd som också nämns på dödsorsaksintyget istället ska betraktas som underliggande dödsorsak.

*Multipla dödsorsaker* avser samtliga dödsorsaker som angivits på dödsorsaksintyget, det vill säga både underliggande dödsorsak, komplikationer och bidragande dödsorsaker.

*Utbildningsnivå* visar den högsta utbildning en person har vid slutet av året och delas in i tre kategorier:

- Grundskola:  $\leq 9$  års utbildning
- Gymnasial utbildning: 2- eller 3-årig
- Eftergymnasial utbildning: högskola, universitet inklusive forskarutbildning

## Statistiska mått

Dödligheten i olika dödsorsaker beskrivs med antal döda, dödstal per 100 000 av medelfolkmängden och åldersstandardiserade dödstal.

Årets medelfolkmängd beräknas som summan av antal levande individer i populationen vid årets början och antalet vid årets slut dividerad med två.

Med *dödstal* avses i denna redovisning antal döda per 100 000 av medelfolkmängden förutom vid dödstal uppdelat på utbildningsnivå då befolkningen vid 1/1 respektive år används. Dödstal för olika åldersklasser beräknas separat, alltså med respektive åldersklass som population.

*Åldersstandardiserat dödstal* är ett mått som underlättar vissa jämförelser mellan olika tidpunkter och regioner. Dödsorsaksmönstret i en population har starkt samband med dess åldersstruktur. Till exempel har en befolkningsgrupp med hög medelålder fler dödsfall i hjärt- och kärlsjukdomar än en grupp med låg medelålder, där istället trafikolyckor och självmord är vanligare. När man jämför dödsorsaksmönstret mellan olika grupper är man ofta intresserad av andra förklarande faktorer än åldern, till exempel olikheter i livsstil, genetisk bakgrund, fysisk eller social miljö. Det är då befogat att eliminera de skillnader som hänger samman med att grupperna har olika åldersstruktur. Åldersstandardisering av dödstalen är en metod för detta. Den innebär att dödstalen beräknas som om samtliga populationer i jämförelsen

hade samma åldersfördelning, nämligen den så kallade standardpopulationens. Dödstalerna i de olika delpopulationerna kan då direkt jämföras med varandra, eftersom standardiseringen eliminerat inflytandet av åldersskillnader. Åldersstandardiserade dödstal har här beräknats med så kallad direkt standardisering enligt formeln:

$$\sum \left( \frac{\sum(\text{Antal avlidna i åldersgrupp } k)}{\sum(\text{Medelfolkmängd i åldersgrupp } k)} * 100\,000 * \text{vikt för åldersgrupp } k \right)$$

Vikt beräknas utifrån en vald standardpopulation som i detta sammanhang är medelbefolkningen i Sverige år 2000. Varje åldersgrupp får en vikt motsvarande dess andel av hela befolkningen där summationerna i täljaren och nämnaren görs över de åldersklasser (k) som ingår i det redovisade åldersintervallet. I föreliggande tabeller har femåriga åldersklasser använts i beräkningarna.

*Standardpopulation* är den population som tas som jämförelsebas vid beräkning av standardiserade dödstal. I denna publikation används 2000 års medelfolkmängd som standardpopulation. Samma standardpopulation används för kvinnor och män.

Begreppet *förlorade år* utgår från antagandet att 80 år är den ålder som alla bör kunna uppnå. Alla dödsfall som inträffar före 80 års ålder inkluderas och uppnådd ålder subtraheras från 80 och ger antalet förlorade år. Till exempel ett dödsfall vid 60 års ålder ger (80–60) 20 förlorade år. Spädbarnsdödligheten är exkluderad och enbart dödsfall i åldrarna 1–79 år beaktas. Åldersstandardiserade förlorade år anger antal förlorade år per 100 000 av medelfolkmängden, justerat för åldersstrukturen i populationen.

# Datainsamling och bearbetning

## Statistikens omfattning och kvalitet

Referensramen för dödsorsaksstatistiken är personer folkbokförda i Sverige. Statistiken omfattar samtliga avlidna under ett kalenderår som vid tidpunkten för dödsfallet var folkbokförda i Sverige, oavsett om dödsfallet inträffade inom eller utanför landet. Således ingår inte dödfödda, personer som avlidit under tillfällig vistelse i Sverige eller asylsökande som ännu inte erhållit uppehållstillstånd. Utvandrade svenskar som inte längre är folkbokförda i Sverige ingår heller inte.

Socialstyrelsen sammanställer även dödsorsaksstatistik för ej folkbokförda som avlidit under vistelse i Sverige. Statistiken rapporteras sedan år 2013 till Eurostat.

## Övertäckning och undertäckning

Från och med 1997 inkluderas samtliga dödsfall som rapporterats till Skatteverket i dödsorsaksstatistiken vare sig dödsorsaksintyg inkommit till Socialstyrelsen eller inte. I och med det förekommer formellt inte någon undertäckning i förhållande till referensramen.

Dödsorsaksstatistiken redovisar varje år något fler dödsfall än befolkningsstatistiken. Denna övertäckning i förhållande till befolkningsstatistiken består till största delen av dödsfall som rapporterats till Skatteverket senare än 31 januari året efter dödsfallet. Sådana dödsfall inkluderas inte i befolkningsstatistiken men tas med i dödsorsaksstatistiken.

## Bortfall

### *Saknade dödsorsaksintyg*

Socialstyrelsen kontrollerar att dödsorsaksintyg inkommit för samtliga dödsfall som har anmälts till Skatteverket. Saknade dödsorsaksintyg begärs in från den sjukvårdsinrättning där den läkare som utfärdat dödsbeviset tjänstgjorde vid utfärdandet. Trots denna kontroll saknas varje år ett antal dödsorsaksintyg. Internationellt sett är bortfallet mycket litet, men dessvärre tenderar detta bortfall att öka.

Bortfallet var mycket litet före omläggningen av folkbokföringen 1 juli 1991, eftersom begravning eller kremering inte fick genomföras innan läkaren lämnat både uppgift om dödsorsaken och tillstånd till jordfästning och kremering till pastorsämbetet. Efter omläggningen skickas dödsorsaksuppgiften direkt till dödsorsaksregistret och det görs inte längre någon kontroll i samband med jordfästningen. Dessvärre har bortfallet fortsatt att öka och är nu drygt dubbelt så stort som för femton år sedan. Vårdgivare som Socialstyrelsen varit i kontakt med har förklarat ökningen med allt större svårigheter att få fram tillförlitliga medicinska uppgifter för personer som avlider hemma eller i kommunalt äldreboende. I tabell A och B nedan redovisas bortfallets utveckling över tid samt fördelning per åldersgrupp.

Tabell A. Bortfall – ej inkomna dödsorsaksintyg

År	Antal	Andel av samtliga aviserade dödsfall (%)
1975	5	0,006
1985	<5	0,005
1995	329	0,3
2000	539	0,6
2005	687	0,7
2006	638	0,7
2007	773	0,8
2008	762	0,8
2009	1 066	1,2
2010	1 715	1,9
2011	1 202	1,3
2012	1 236	1,3
2013	987	1,1

Tabell B. Bortfall – ej inkomna dödsorsaksintyg per åldersgrupp och kön, en jämförelse mellan 2012 och 2013

Ålder	År 2012			År 2013		
	Kvinnor	Män	Totalt	Kvinnor	Män	Totalt
0	3	8	11	15	11	26
1-14	1	1	2	0	3	3
15-24	2	1	3	3	6	9
25-44	1	8	9	6	22	28
45-64	40	70	110	30	54	84
65-74	87	117	204	53	99	152
75-84	160	166	326	117	143	260
85+	373	198	571	280	145	425
Totalt	667	569	1 236	504	483	987

Dödsfall för vilka Socialstyrelsen inte erhållit något dödsorsaksintyg inkluderas sedan 1997 i dödsorsaksregistret under diagnoskod R99.9 (Dödsorsaksintyg ej inkommit).

#### *Bortfall i enskilda variabler*

Bortfallet för enskilda variabler varierar. Om läkaren rapporterat oklara eller dåligt specificerade dödsorsaker och det kan förväntas att mer detaljerade uppgifter finns, begär Socialstyrelsen kompletterande uppgifter. Ibland måste diffusa dödsorsaksuppgifter accepteras, till exempel diffusa symtom eller ospecificerade diagnoser som hjärtstillestånd och cirkulationssvikt, eftersom ytterligare upplysningar inte går att få fram. Detta gäller till exempel vid dödsfall utomlands eller dödsfall där den avlidne påträffats först efter en längre tid och någon dödsorsak inte längre går att fastställa.

Som otillräckligt specificerade dödsorsaker räknas enligt WHO:s definition alla dödsfall med någon av dödsorsakerna I46.1 (plötslig hjärtdöd), I46.9 (hjärtstillestånd, ospecificerat), I95.9 (hypotoni, ospecificerad), I99 (andra och icke specificerade sjukdomar i cirkulationsorganen), J96.0 (akut respiratorisk insufficiens), J96.9 (respiratorisk insufficiens, ospecificerad), P28.5 (frånvaro av andning hos nyfödd), R00–R94 eller R96–R99 (symtom, sjukdomstecken och onormala kliniska fynd och laboratoriefynd som ej klassificeras annorstädes) som underliggande dödsorsak.

I nedanstående redovisning (Tabell C) av otillräckligt specificerade dödsorsaker inkluderas inte R99.9, som används för dödsfall där dödsorsaksintyg inte inkommit till Socialstyrelsen. För en redovisning av antal ej inkomna dödsorsaksintyg hänvisas istället till tabell A.

Som framgår av tabell C har andelen otillräckligt specificerade dödsorsaker ökat, särskilt under perioden 1975–2000. Ökningen förklaras delvis av det större antalet äldre avlidna, eftersom det kan vara svårt att fastställa dödsorsak hos en gammal person som under en längre tid lidit av flera svåra sjukdomar. De senaste tre åren har dock antalet otillräckligt specificerade diagnoser minskat.

**Tabell C. Bortfall – otillräckligt specificerade dödsorsaker**

År	Antal	Andel av samtliga aviserade dödsfall (%)
1975	420	0,5
1985	748	0,8
1997	1 667	1,8
2000	2 258	2,4
2005	2 426	2,6
2006	2 462	2,7
2007	2 522	2,7
2008	2 444	2,7
2009	2 478	2,7
2010	2 722	3,0
2011	2 633	2,9
2012	2 444	2,7
2013	2 370	2,6

## Förändringar i bearbetningen av 2013 års material

I bearbetningen av 2013 års material har inga förändringar genomförts i förhållande till år 2012. För förändringar som införts under tidigare år se respektive årsrapport.

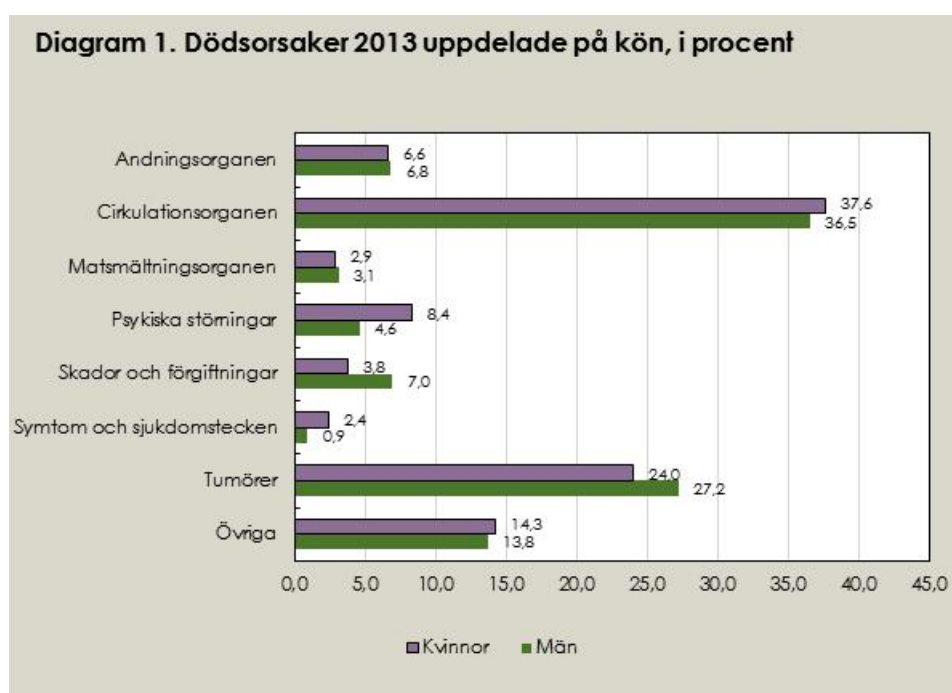
Under arbetet med 2010 års dödsorsaksstatistik infördes ett antal förenklingar i bearbetningsrutinerna (se *Dödsorsaker 2010*, s 22–26), för att komma tillrätta med eftersläpningen i dödsorsaksstatistiken. Vissa utav dessa förenklingar togs bort år 2011 och 2012 (se *Dödsorsaker 2012*, s 21–22).

# Dödsorsaksmönstret 2013

År 2013 avled 90 505 personer i Sverige varav 46 777 kvinnor och 43 728 män. Beräknat som dödstal var det 972 per 100 000 kvinnor och 913 per 100 000 män som avled det året.

Den vanligaste dödsorsaken för både män och kvinnor är hjärt- och kärlsjukdomar (cirkulationsorganens sjukdomar). Tumörer utgör den näst vanligaste dödsorsaken.

Den procentuella fördelningen av olika underliggande dödsorsaker för 2013 redovisas i diagram 1.



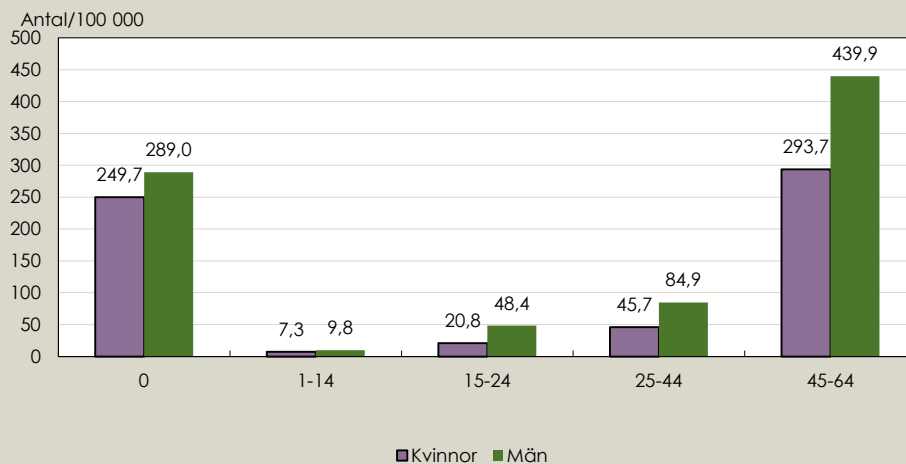
Diagrammet visar att dödsfall till följd av hjärt- och kärlsjukdomar är något vanligare hos kvinnor än hos män medan män har en något högre andel dödsfall till följd av tumörer. Bland män är andelen avlidna på grund av skador och förgiftningar väsentligt högre än hos kvinnor. Dödligheten i psykiska sjukdomar innefattar främst olika typer av demens samt beteendestörningar orsakade av missbruk. I absoluta tal var det näst intill dubbelt så många kvinnor som män som avled med en psykisk sjukdom som underliggande dödsorsak.

## Åldersfördelning

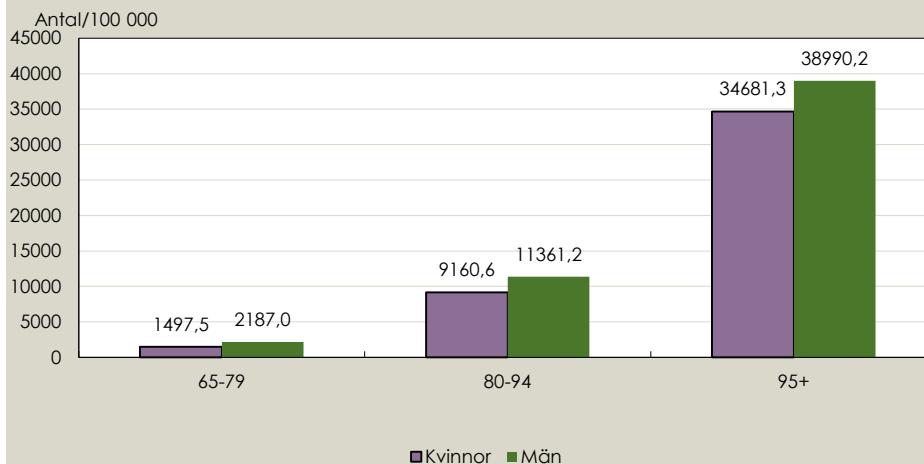
Dödsorsaksmonstret skiljer sig mellan olika åldrar och mönstret i hela befolkningen speglar mest dödligheten bland äldre eftersom de flesta som dör är gamla.

I diagram 2A och diagram 2B nedan återspeglas hur hög dödligheten var i olika åldersgrupper redovisat som dödstal per 100 000 invånare. Dödligheten var högre för män i samtliga åldersgrupper.

**Diagram 2A. Dödligheten i olika åldersgrupper 0-64 år 2013 uppdelad på kön, dödstal per 100 000 invånare**



**Diagram 2B. Dödligheten i olika åldersgrupper 65 år och uppåt 2013 uppdelad på kön, dödstal per 100 000 invånare**

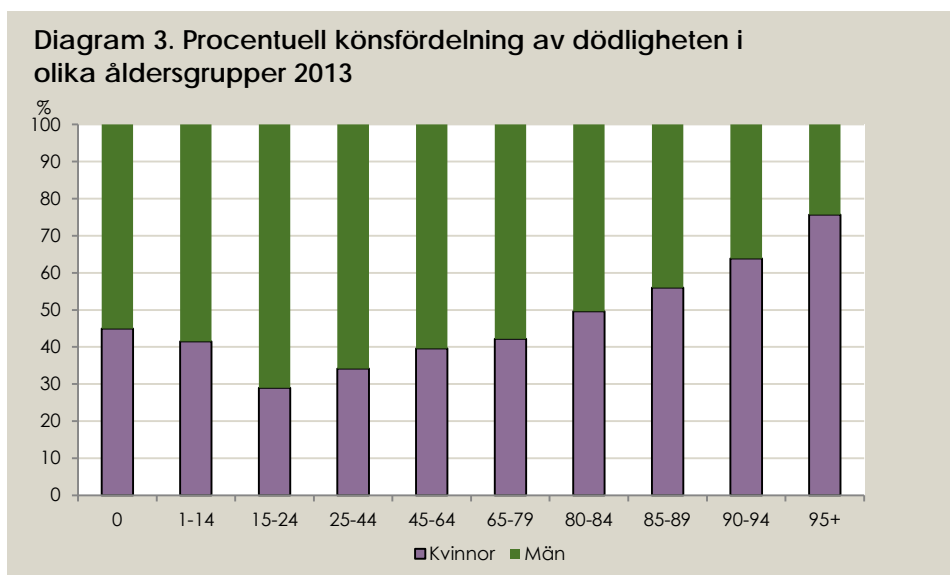


I samtliga åldersgrupper 2013 hade män högre dödstal än kvinnorna, dvs. i relation till befolkningsstorleken. I absoluta tal dog fler kvinnor från 80 års ålder. I gruppen 80-94 år dog 27 162 kvinnor och 20 878 män. Av samtliga dödsfall inträffade 60 procent i åldern 80 år och äldre.

I de två yngsta åldersgrupperna (0-åringar och 1-14-åringar) låg pojkars dödlighet på en något högre nivå än flickors. Bland 15-24-åringar hade män en betydligt högre dödlighet nämligen 48 per 100 000 män jämfört med

kvinnors dödstal på 21. Procentuellt sett var också de unga vuxna, 15–24 år, den åldersgrupp som hade näst störst skillnad mellan könen, 71 procent var män och 29 procent var kvinnor, se diagram 3.

Bland de äldsta (95+), var 76 procent av de avlidna, kvinnor. Under året avled 4 764 kvinnor och 1 529 män i denna åldersgrupp. När hänsyn tas till befolkningen hade män dock högre dödstal även i denna grupp, 38 990 per 100 000 män jämfört med 34 681 per 100 000 kvinnor.





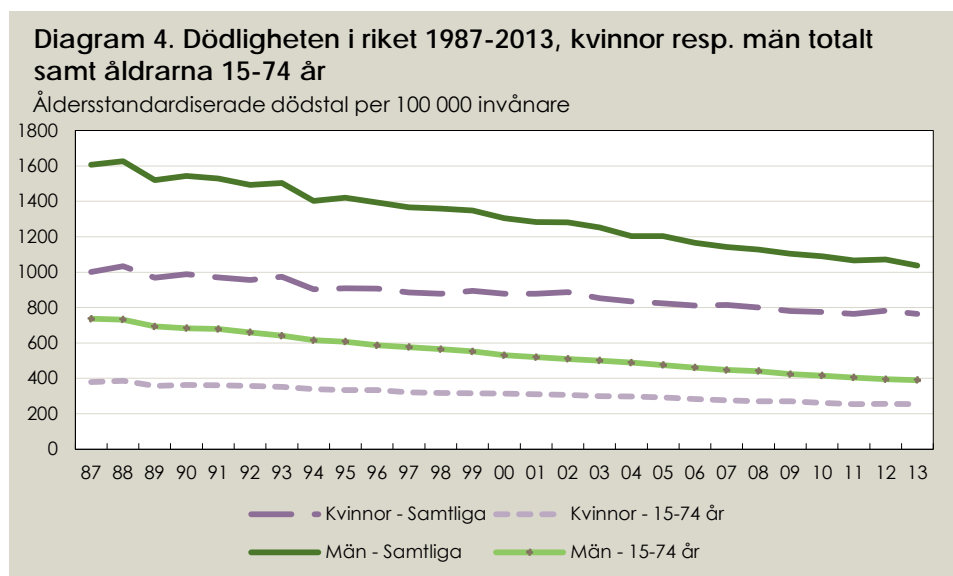
# Dödsorsaksutveckling 1987–2013

## Totaldödlighet

Utvecklingen sedan slutet av 1980-talet i åldersstandardiserade dödstal redovisas i nedanstående diagram för några olika dödsorsaker. Om inget annat anges, avses endast de dödsfall där den redovisade dödsorsaken valts som underliggande dödsorsak. Som standardpopulation har medelfolkmängden för år 2000 använts med samma vikt för båda könen. Dataunderlaget till diagrammen redovisas i bilaga 5.

Det bör observeras att även annat än förändringar i dödligheten kan inverka på de redovisade dödstalen, till exempel klassifikationsbytet 1997, ändrad inrapportering från läkarna eller ändringar i dödsorsakskodarnas bearbetningsrutiner.

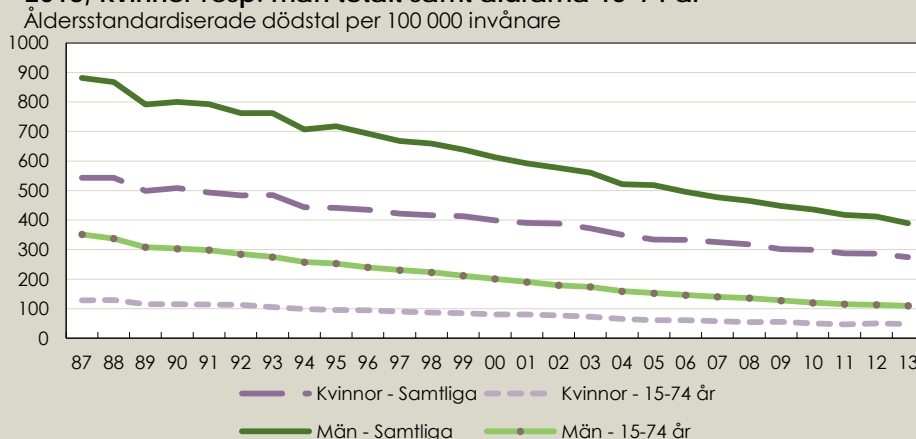
Som framgår av diagram 4 är trenden för den totala dödligheten nedåtgående för båda könen, även om nivån är lägre för kvinnorna än för männen.



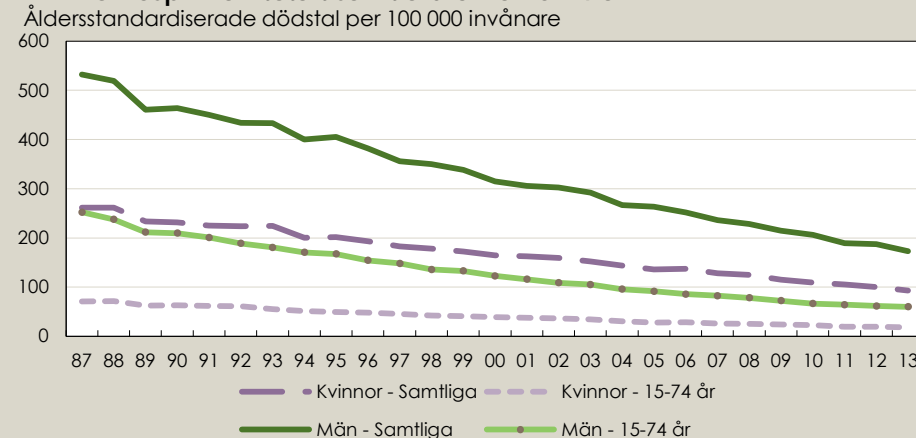
## Hjärt- och kärlsjukdomar

En gynnsam utveckling kan ses för dödligheten i hjärt- och kärlsjukdomar. Av diagram 5 framgår att kvinnornas dödstal i åldrarna 15–74 minskat från 128 till 48 per 100 000 kvinnor under den redovisade perioden. För männen har motsvarande dödstal sjunkit från 352 döda per 100 000 män år 1987 till 110 år 2012. En särredovisning av utvecklingen för de vanligaste sjukdomarna i cirkulationsorganen, ischemiska hjärtsjukdomar och cerebrovaskulära sjukdomar (sjukdomar i hjärnans kärl) visar en tydlig minskning av dödstalen för både ischemiska hjärtsjukdomar och de cerebrovaskulära sjukdomarna, se diagram 6 och 7.

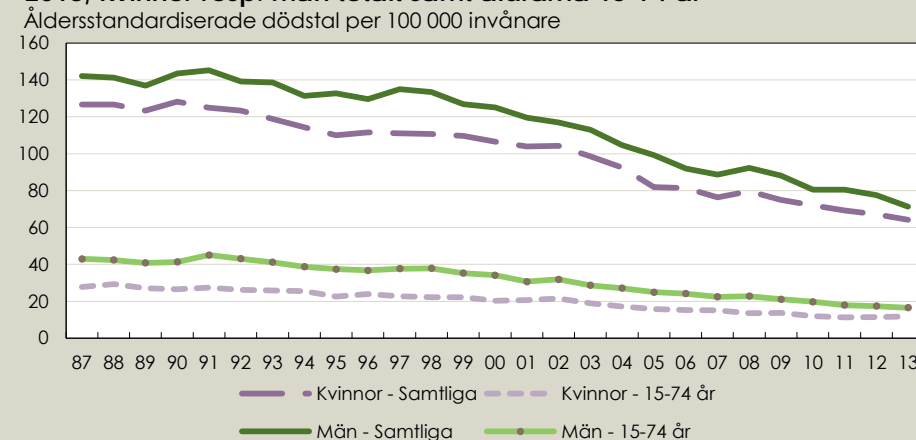
**Diagram 5. Dödlighet i cirkulationsorganens sjukdomar (I00-I99) 1987-2013, kvinnor resp. män totalt samt åldrarna 15-74 år**



**Diagram 6. Dödlighet i ischemiska hjärtsjukdomar (I20-I25) 1987-2013, kvinnor resp. män totalt samt åldrarna 15-74 år**

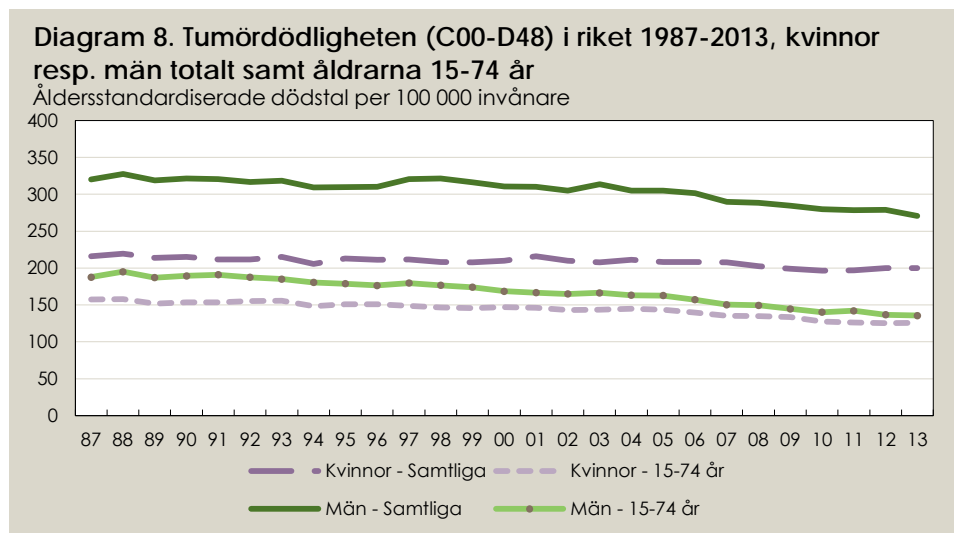


**Diagram 7. Dödlighet p.g.a. sjukdomar i hjärnans kärl (I60-I69) 1987-2013, kvinnor resp. män totalt samt åldrarna 15-74 år**

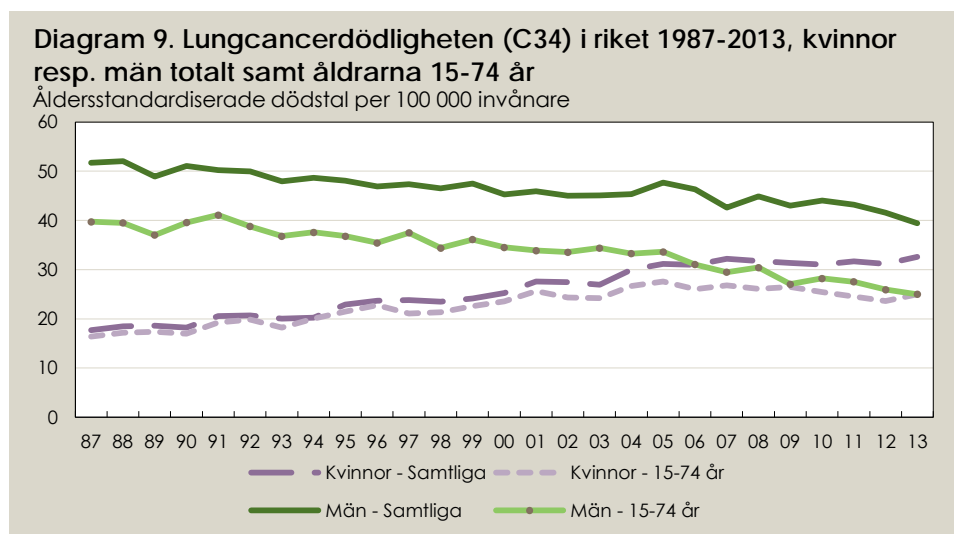


## Cancer

Den totala tumördödligheten för kvinnor är i stort sett konstant under hela tidsperioden 1987–2013 med en viss avtagande trend de senaste åren. En liknande utveckling ses för männen, men med en något tydligare nedgång. Dödstalen i åldersgruppen 15–74 år har i stort följt utvecklingen för samtliga.



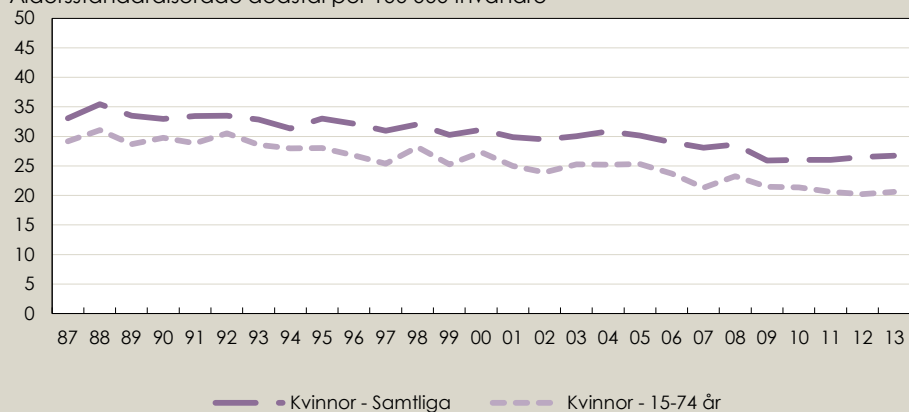
Den enskilda cancerform som orsakar flest dödsfall bland kvinnor är lungcancer. Före år 2005 stod bröstcancer för de flesta dödsfallen. Kvinnors dödstal i lungcancer har ökat kraftigt mellan 1987 och 2013, från 18 till 33 per 100 000 kvinnor. För kvinnor 15–74 år ökade dödstalet från 16 till 25 per 100 000 kvinnor. Den uppåtgående trenden ser sedan några år ut att ha avstannat för kvinnorna (alla åldrar), och för 15–74-åringarna ses en tendens till minskning. Bland män har dödligheten i lungcancer däremot stadigt sjunkit sedan slutet av 1980-talet, för samtliga män från 52 till 39 döda per 100 000 män och i åldersgruppen 15–74 år från 40 till 25 per 100 000 män. Ökningen för kvinnorna och minskningen för männen innebär att dödligheten nu ligger på samma nivå för både kvinnor och män 15–74 år gamla.



Bröstcancer var före år 2005 den cancerform som orsakade flest dödsfall bland kvinnor. bröstcancerdödligheten visar på en nedåtgående trend sedan slutet av 1980-talet.

**Diagram 10. bröstcancerdödlighet (C50) 1987-2013, kvinnor totalt samt åldrarna 15-74 år**

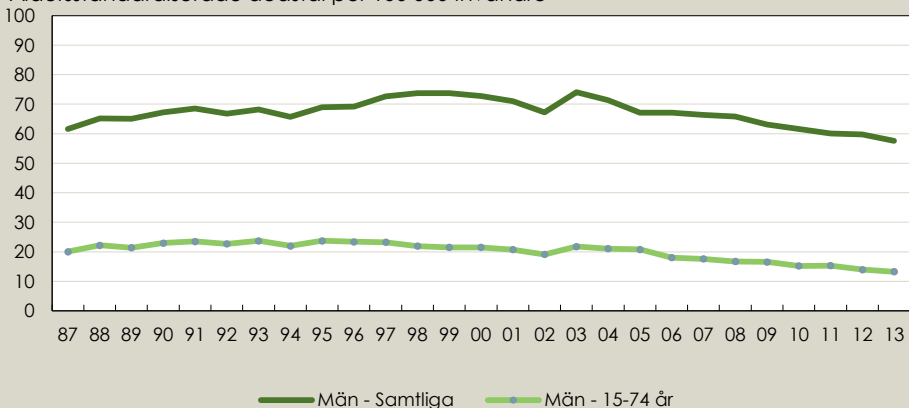
Åldersstandardiserade dödsfall per 100 000 invånare



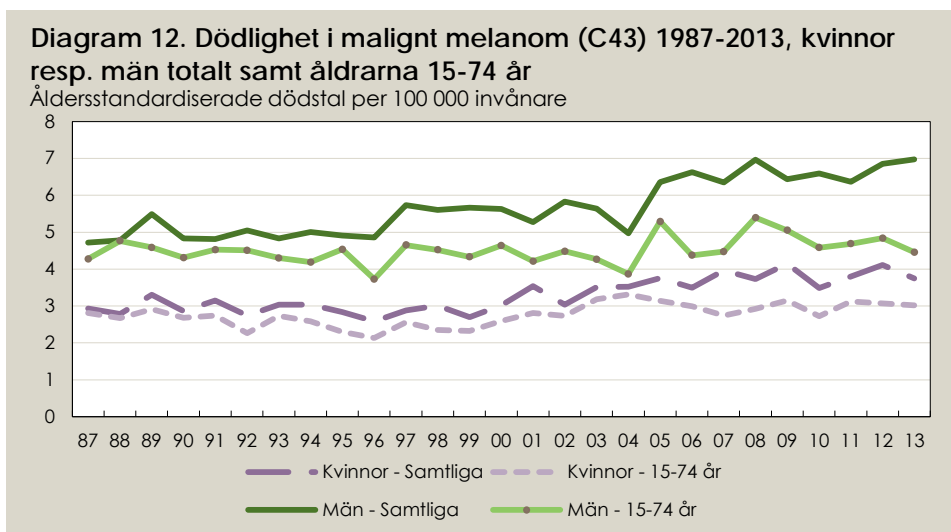
Prostatacancerdödligheten har under åren 1987–2013 legat på mellan 60 och 70 dödsfall per 100 000 män. Sedan i början av 2000-talet är trenden nedåtgående för samtliga män och män i åldrarna 15-74 år.

**Diagram 11. Prostatacancerdödlighet (C61) 1987-2013, män totalt samt åldrarna 15-74 år**

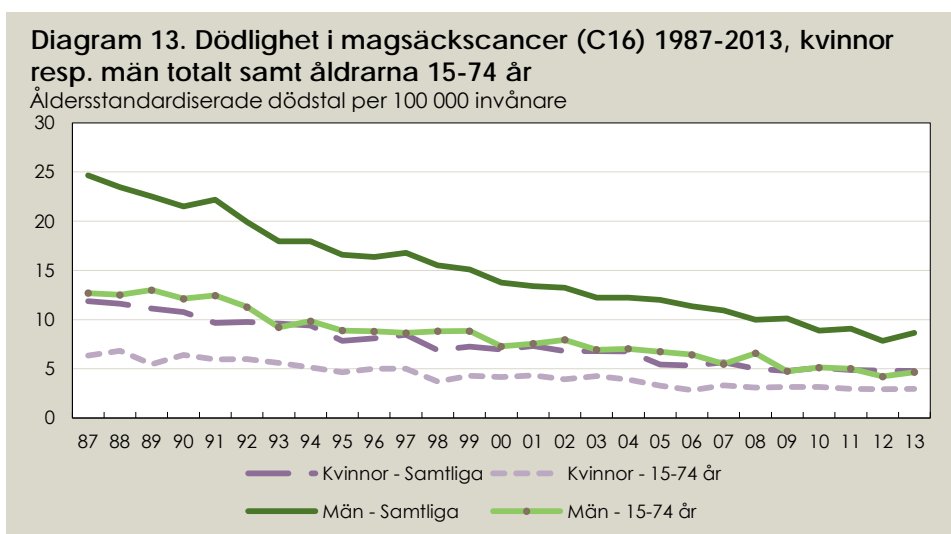
Åldersstandardiserade dödsfall per 100 000 invånare



En svagt uppåtgående trend redovisas för dödligheten i malignt melanom. Observera dock att nivån är förhållandevis låg med 4 dödsfall per 100 000 kvinnor år 2013 och 7 dödsfall per 100 000 män samma år.



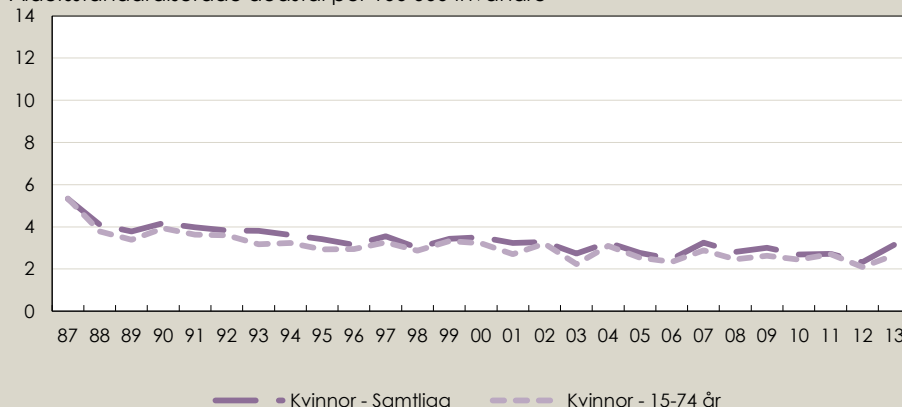
Dödligheten i magsäckscancer visar sedan 1987 en kraftigt sjunkande trend. För män har dödstalet sjunkit från 25 till 9 per 100 000 män och för kvinnor från 12 till under 5 per 100 000 kvinnor.



Även dödligheten i livmoderhalscancer visar en nedåtgående trend. Observera också här att dödstalen är förhållandevis låga.

**Diagram 14. Dödlighet i livmoderhalscancer (C53) 1987-2013, kvinnor totalt samt åldrarna 15-74 år**

Åldersstandardiserade dödstal per 100 000 invånare

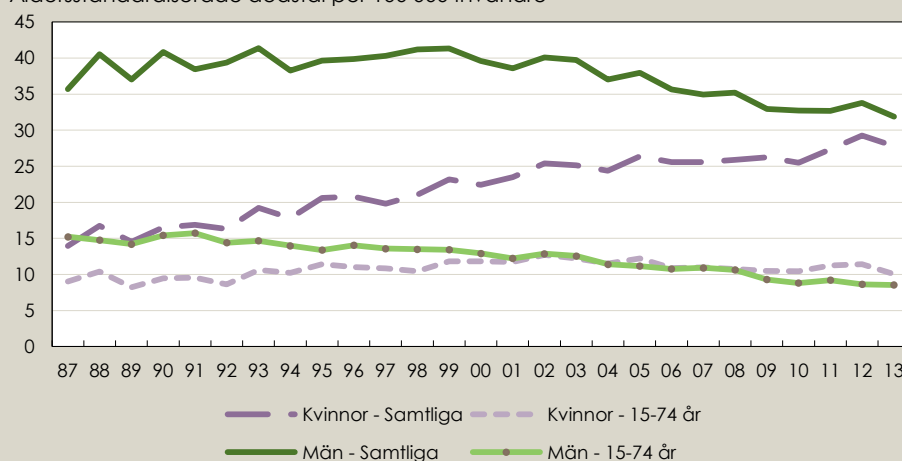


## Kroniska sjukdomar i nedre luftvägarna

Totalt sett har dödligheten i andningsorganens sjukdomar minskat sedan slutet av 80-talet. En undergrupp som däremot har ökat med avseende på dödlighet är kroniska sjukdomar i nedre luftvägarna hos kvinnor. Mellan åren 1987 och 2013 har dödstalet gått från 14 till 28 per 100 000 kvinnor. Dödligheten för män låg på en relativt stabil nivå under 90-talet, sedan början av 2000-talet ses en nedåtgående trend.

**Diagram 15. Dödlighet p.g.a. kroniska sjukdomar i nedre luftvägarna (J40-J47) 1987-2013, kvinnor resp. män totalt samt åldrarna 15-74 år**

Åldersstandardiserade dödstal per 100 000 invånare



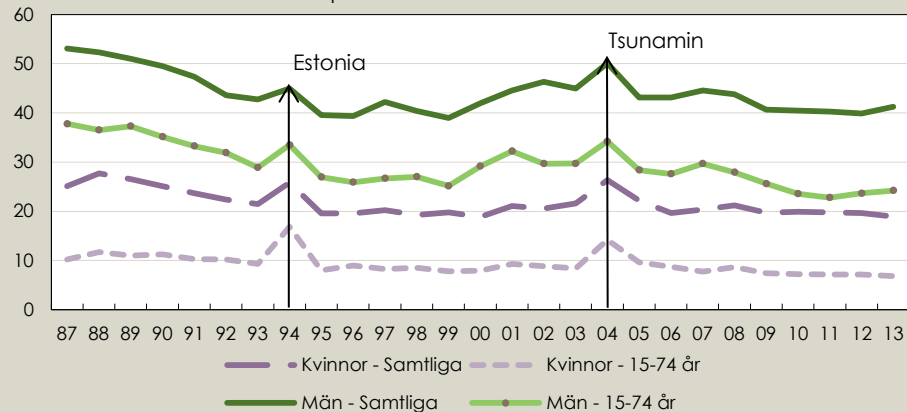
## Yttre orsaker till död

Dödligheten på grund av yttre orsaker (skador och förgiftningar) minskade i slutet av 1980-talet och i början av 1990-talet. Dödligheten har sedan i stort sett legat på samma nivå från 1995. Den kraftiga uppgången 2004 beror på tsunamikatastrofen. I kategorin olycksfall har fallolyckorna ökat sedan mitten av 1990-talet. Dödligheten i transportolyckor har stadigt minskat sedan slutet av 1980-talet från 5,3 till 1,4 bland kvinnor och från 16,3 till 4,8 bland män.

Självorden följer en långsamt nedåtgående trend för både kvinnor och män även om minskningen verkar ha avstannat något under senare delen av perioden.

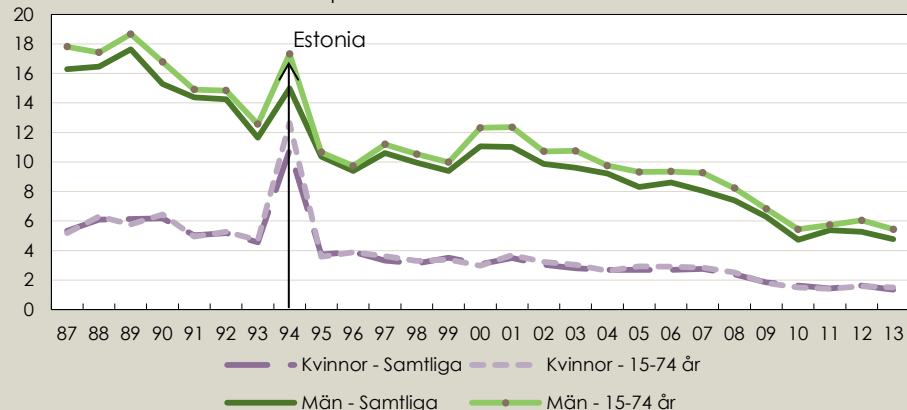
**Diagram 16. Dödlighet i olyckor (V01-X59) 1987-2013 kvinnor resp. män totalt samt åldrarna 15-74 år**

Åldersstandardiserade dödstal per 100 000 invånare



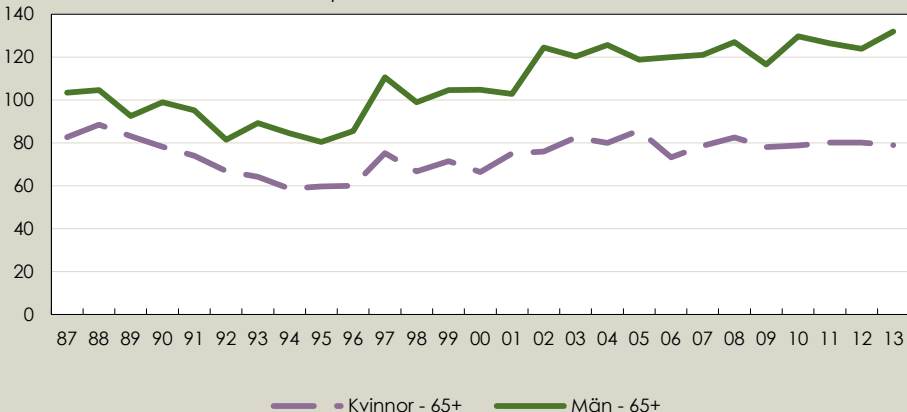
**Diagram 17. Dödlighet i transportolyckor (V01-V99) 1987-2013, kvinnor resp. män totalt samt åldrarna 15-74 år**

Åldersstandardiserade dödstal per 100 000 invånare



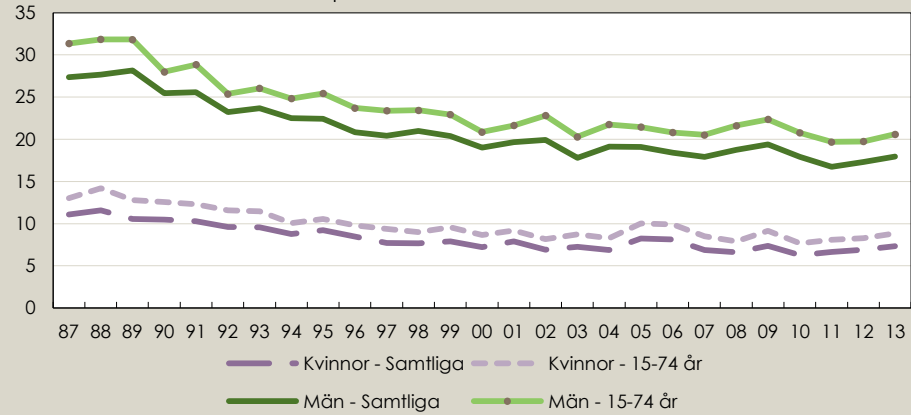
**Diagram 18. Dödlighet p.g.a. fallolyckor (W00-W19) 1987-2013, kvinnor resp. män i åldrarna 65 år och äldre**

Åldersstandardiserade dödstal per 100 000 invånare



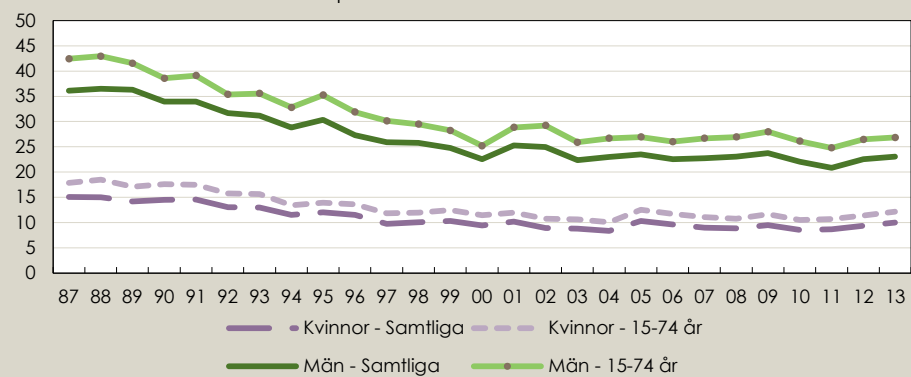
**Diagram 19. Dödlighet i självmord (X60-X84) 1987-2013, kvinnor resp. män totalt samt åldrarna 15-74 år**

Ålderstandardiserade dödstal per 100 000 invånare



**Diagram 20. Dödlighet i självmord inklusive dödsfall med oklart uppsåt (X60-X84,Y10-Y34)1987-2013, kvinnor resp. män totalt samt åldrarna 15-74 år**

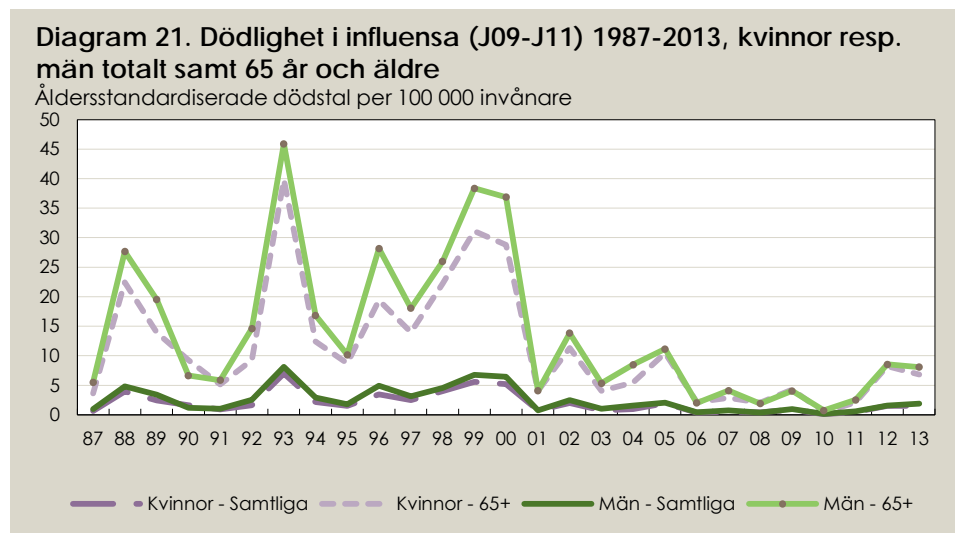
Ålderstandardiserade dödstal per 100 000 invånare





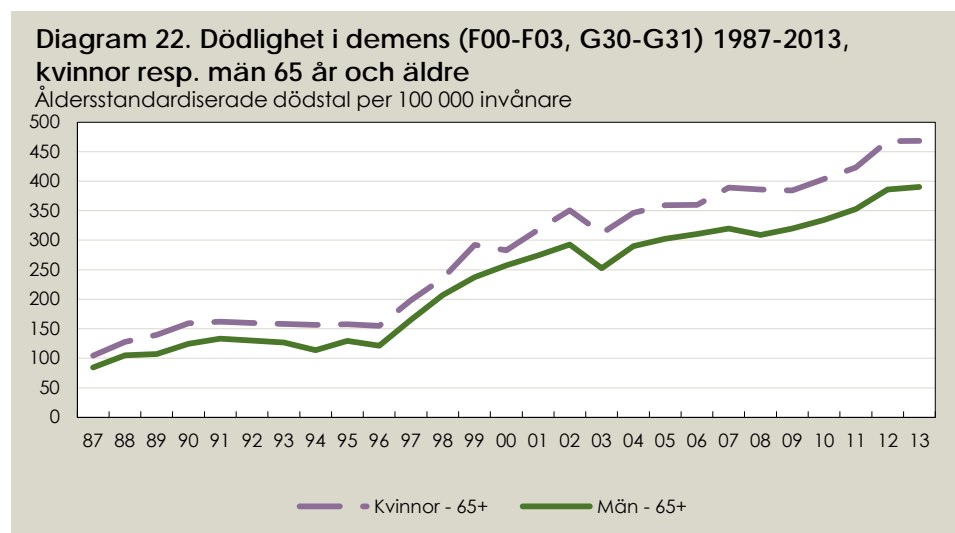
## Influensa

Diagram 21 visar variationen i influensadödlighet mellan 1987 och 2013. Dödligheten slår starkast bland de äldre över 65 år och ligger på en betydligt högre nivå än för totalbefolkningen.



## Demens

Demensdödligheten har sedan 1987 ökat kraftigt. Till viss del kan denna förklaras med att läkarna blir alltmer benägna att sätta demens som dödsorsak.

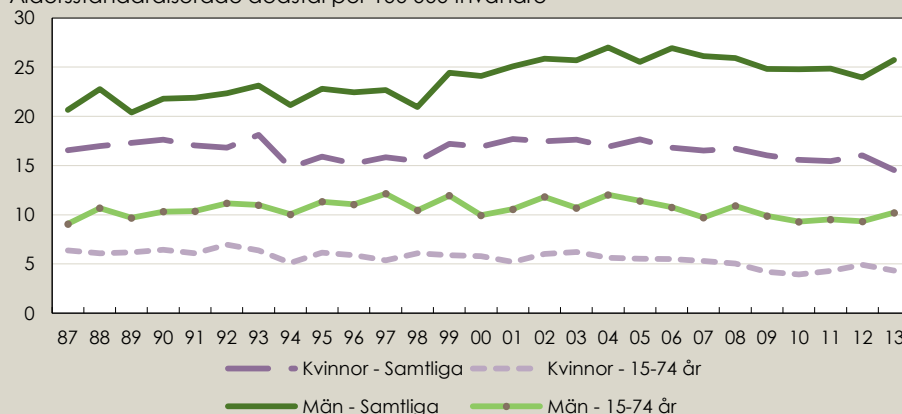


## Diabetes

Diabetes är den vanligaste dödsorsaken inom gruppen endokrina sjukdomar. Kvinnornas dödlighet har legat på en jämn nivå med cirka 15–17 dödsfall per 100 000, medan männen haft en mer uppåtgående trend från 21 per 100 000 år 1987 till 26 per 100 000 år 2013.

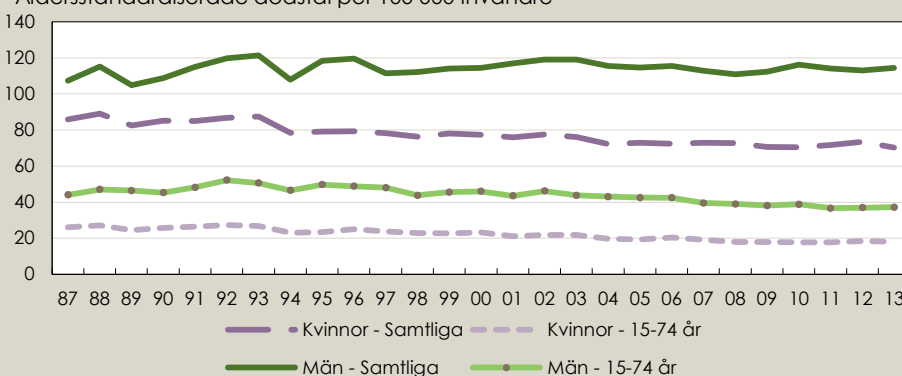
**Diagram 23. Dödlighet i diabetes (E10-E34) 1987-2013, kvinnor resp. män totalt samt åldrarna 15-74 år**

Ålderstandardiserade dödstal per 100 000 invånare



**Diagram 24. Dödlighet i diabetes (E10-E34) (inklusive bidragande dödsorsaker) 1987-2013, kvinnor resp. män totalt samt åldrarna 15-74 år**

Ålderstandardiserade dödstal per 100 000 invånare

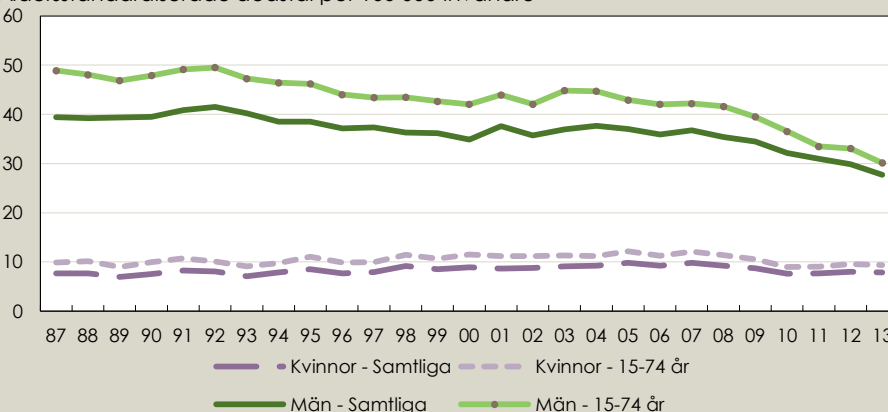


## Alkohol- och drogrelaterad dödlighet

I nedanstående diagram (se även tabell 8, sid. 244–245) redovisas en tidsserie för alkoholrelaterad dödlighet. Med alkoholrelaterad dödlighet avses här dödsfall där alkohol eller en alkoholbetingad organskada har omnämnts på dödsorsaksintyget, antingen som underliggande eller bidragande dödsorsak. Kvinnors dödstal ligger relativt stabilt över åren medan männens dödlighet visar en långsiktigt avtagande trend.

**Diagram 25. Alkoholrelaterad dödlighet (inkl. bidragande dödsorsaker) 1987-2013, kvinnor resp. män totalt samt åldrarna 15-74 år**

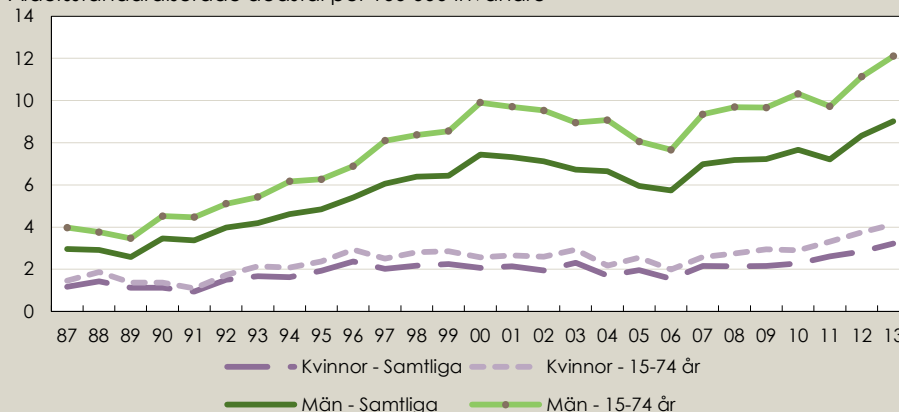
Åldersstandardiserade dödstal per 100 000 invånare



För den drogrelaterade dödligheten (se även tabell 9, sid. 246–247) redovisas i början av perioden en ökande trend både för kvinnor och för män. Ökningen är tydligast för män. År 2001 bröts dock denna trend och mäns dödlighet började sjunka, för att sedan öka igen från år 2007. Kvinnors dödlighet har varit relativt stabil sedan 1997. De senaste åren ses dock en uppåtgående trend. Dödstalet har beräknats på avlidna personer där narkomani, drogberoende eller förgiftningar med narkotika omnämns på dödsorsaksintyget antingen som underliggande eller bidragande dödsorsak (se även *Kommentarer till enskilda tabeller, Tabell 9*, sid. 46, för mer information).

**Diagram 26. Drogrelaterad dödlighet (inkl. bidragande dödsorsaker) 1987-2013, kvinnor resp. män totalt samt åldrarna 15-74 år**

Åldersstandardiserade dödstal per 100 000 invånare



## Plötslig spädbarnsdöd (SIDS)

Under åren 1990–2013 har antalet barn som dött med SIDS som underliggande dödsorsak minskat markant, se tabell D. Det ska observeras att dödsorsaksdiagnosen SIDS alltid är osäker. Såväl en över- som en underdiagnostik kan äga rum. En detaljerad studie (Milerad m.fl.: SIDS outdoors and seasonality in Sweden 1975–1987) visade en dödlighet i SIDS för barn födda 1985–1987 på 0,93 per 1 000 levande födda vilket är lägre än den i dödsorsaksstatistiken för 1990 angivna (1,2 per 1 000) men klart högre än den för 2013 angivna (0,2 per 1 000). Det är därför troligt att en verklig minskning av SIDS skett vilket också har beskrivits från en rad andra länder, t.ex. Norge och Nya Zeeland, och satts i samband med informationskampanjer mot att låta barnen sova på magen. Andra faktorer, t.ex. en minskande röningsfrekvens kan också ha bidragit.

Tabell D. Döda 1990–2013 i plötslig spädbarnsdöd. Antal och dödstal per 1 000 levande födda

År	Flickor			Pojkar		
	Antal levande födda	Antal SIDS	Per 1 000 levande födda	Antal levande födda	Antal SIDS	Per 1 000 levande födda
1990	60 366	53	0,88	63 572	93	1,46
1991	60 008	51	0,85	63 729	81	1,27
1992	59 655	31	0,52	63 193	58	0,92
1993	57 669	32	0,55	60 329	51	0,85
1994	56 103	19	0,34	58 576	30	0,51
1995	50 208	16	0,32	53 217	25	0,47
1996	46 637	19	0,41	48 660	14	0,29
1997	43 936	15	0,32	46 447	19	0,41
1998	43 088	12	0,28	44 940	20	0,45
1999	42 943	13	0,30	45 230	18	0,40
2000	43 821	9	0,21	46 620	16	0,34
2001	44 328	15	0,34	47 138	13	0,28
2002	46 628	11	0,24	49 187	9	0,18
2003	48 043	6	0,12	51 114	15	0,29
2004	48 953	11	0,22	51 975	17	0,33
2005	49 310	8	0,16	52 036	16	0,31
2006	51 430	9	0,17	54 483	15	0,28
2007	52 162	5	0,10	55 259	8	0,15
2008	52 949	5	0,09	56 352	10	0,18
2009	54 237	4	0,07	57 564	10	0,17
2010	56 256	9	0,16	59 385	15	0,25
2011	54 565	8	0,15	57 205	9	0,16
2012	55 006	6	0,11	58 171	18	0,31
2013	55 121	8	0,15	58 472	12	0,21

## Åtgärdbar dödlighet

Tanken med ett mått för ”åtgärdbar dödlighet” är att den kunskap som finns om vissa sjukdomars orsaker och om olika behandlingsmetoders effektivitet ska leda till att sjukdom, funktionsnedsättning och att för tidig död förhindras helt eller delvis.

I Sverige har Spri (Sjukvårdens och Socialvårdens Planerings och Rationaliseringsinstitut) tillsammans med socialmedicinska institutionen vid Uppsala samarbetat i ett projekt som syftar till att utvärdera och tillämpa EU:s metod för åtgärdbar dödlighet på svenska data. Projektet redovisades 1995 i Spris rapport *Åtgärdbara dödsorsaker - en indikator på hälso- och sjukvårdens resultat och kvalitet* (nr 377). Slutsatsen från projektet är att metoden är användbar både för internationella jämförelser och för analyser av utvecklingen över tid. En modifierad lista på 21 olika åtgärdbara dödsorsaker har tagits fram inom projektet.

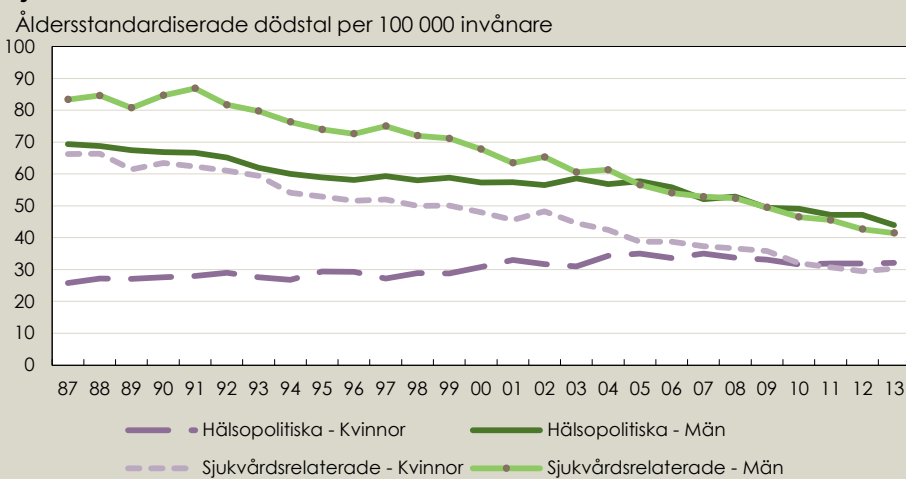
Bland de diagnoser som valts ut finns dels sådana som främst bedömts vara möjliga att påverka med olika medicinska insatser som tidig upptäckt och behandling, dels sådana som bedömdes vara möjliga att påverka med bredare hälsopolitiska insatser. Blindtarmsinflammation, gallstenssjukdom och livmoderhalscancer är exempel på dödsorsaker som definierats som indikatorer på sjukvårdens resultat medan lungcancer, levercirros och motorfordonsolyckor bedömts vara indikatorer på utfallet av hälsopolitiken. Den första gruppen av dödsorsaker har i redovisningen benämnts sjukvårdsindikatorer på åtgärdbar dödlighet och den andra gruppen, hälsopolitiska indikatorer.

Av tabell E framgår vilka dödsorsaker som ingår i de båda grupperna av indikatorer på åtgärdbar dödlighet. För dessa dödsorsaker redovisas de koder som används i statistiken. Det är världshälsorganisationens kodverk *International Classification of Diseases (ICD)* som används i dödsorsaksregistret. Mellan 1987-1996 användes den nionde versionen av ICD, ICD-9 och sedan år 1997 används den tionde versionen, ICD-10. Utgångspunkt för denna lista har varit den redovisning som tagits fram i det tidigare arbetet. Listan har dock ytterligare modifierats något med hänsyn till den medicinska utvecklingen. Diabetes har t.ex. lagts till bland sjukvårdsindikatorerna och cancer i matstrupe bland de hälsopolitiska indikatorerna. Tidigare har den åldersgrupp som studerats koncentrerats till åldrarna 1–74 år. Sedan några år, till följd av högre medellivslängd och effektivare behandlingsmetoder, har åldersspannet utvidgats till att omfatta även 75–79-åringar.

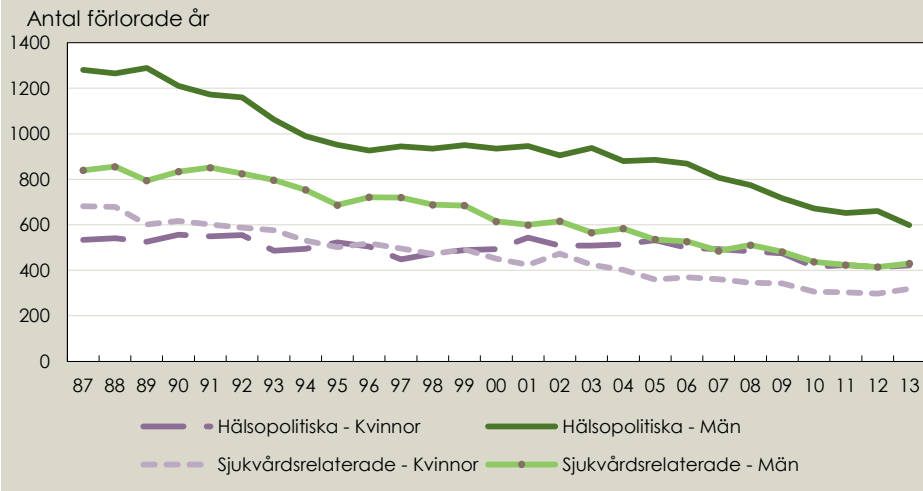
**Tabell E. Avlidna i åtgärdbar dödlighet 2013, förlorade år per 100 000 invånare, åldrarna 1-79 år**

Dödsorsak	ICD-9	ICD-10	Ålder	Kvinnor	Män
<i>Sjukvårdsrelaterade indikatorer</i>				346,1	450,7
Tuberkulos	010-018, 137	A15-A19, B90	1-79	0,7	4,8
Cervixcancer	180	C53	"	53,4	
Hodgkins sjukdom	201	C81	"	2,1	3,6
Kronisk reumatisk hjärtsjukdom	393-398	I05-I09	"	5,7	3,1
Diabetes	250	E10-E14	"	62,4	148,6
Andningsorganens sjukdomar	460-519	J00-J99	1-14	2,9	5,3
Astma	493	J45-J46	1-79	4,2	6,0
Blindtarmsinflammation	540-543	K35-K38	"	0,9	0,6
Bukbräck	550-553	K40-K46	"	2,5	4,8
Gallsten samt kolecystit och utan uppgift om gallsten	574-575.1, 576.1	K80-K81, K83.0	"	5,3	9,4
Hypertonisjukdomar	401-405	I10-I15	"	28,7	41,4
Stroke	430-438	I60-I69	"	170,2	222,7
Komplikationer vid graviditet och förlossning samt i puerperiet	630-676	O00-O99	"	6,9	
Tyfoidfieber	002.0	A01.0	"		
Kikhosta	033	A37	1-14		
Tetanus	037	A35	1-79		
Mässling	055	B05	1-14		
Osteomyelit	730	M86-M87	1-79	0,3	0,5
<i>Hälsopolitiska indikatorer</i>				466,6	647,2
Lungcancer	162	C34	1-79	347,7	320,6
Cancer i matstrupe	150	C15	"	20,0	74,0
Levercirros	571	K70, K73-K74	"	62,9	124,7
Motortrafikolyckor	E810-E823	(se bilaga 3)	"	35,9	127,8

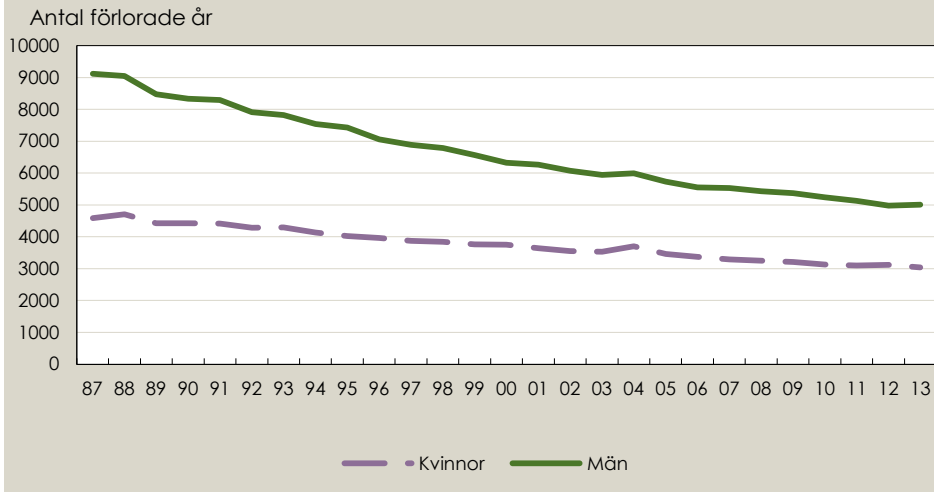
**Diagram 27. Åtgärdbar dödlighet uppdelad på hälsopolitiska- och sjukvårdsrelaterade indikatorer och kön 1987-2013, åldrarna 1-79 år**



**Diagram 28. Åtgärdbar dödlighet uppdelad på hälsopolitiska- och sjukvårdsrelaterade indikatorer och kön 1987-2013, åldrarna 1-79 år**



**Diagram 29. Förlorade år för övriga dödsorsaker per kön 1987-2013, åldrarna 1-79 år**



## Obduktioner

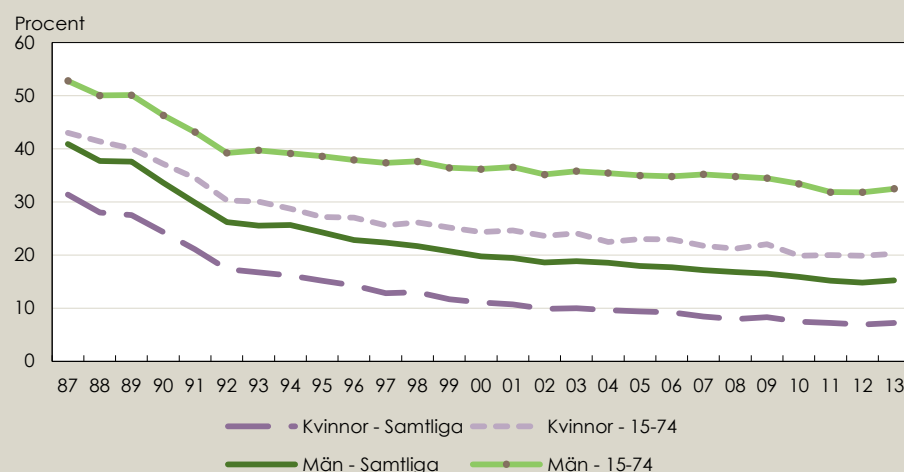
Obduktionsfrekvens är andelen dödsfall där dödsorsaksuppgiften grundas på klinisk obduktion, rättsmedicinsk obduktion eller annan rättsmedicinsk undersökning som inbegriper obduktion. Klinisk obduktion görs på initiativ av läkare och rättsmedicinsk på uppdrag av polismyndighet.

Obduktion är den mest ingående undersökningen för fastställande av dödsorsak. En minskning av antalet obduktioner medför sannolikt risk för att en felaktig dödsorsak anges. Nya föreskrifter som ger anhöriga större möjlighet att neka obduktion, ändrade regler för ersättning vid klinisk obduktion, samt ändrade föreskrifter för rättsmedicinsk dödsorsaksundersökning har medfört att obduktionsfrekvensen successivt har minskat från cirka 50 procent i början av 1970-talet till cirka 11 procent 2013. Minskningen gäller både män och kvinnor, men generellt sätt är obduktionsfrekvensen högre för män än kvinnor, se diagram 30.

Minskningen varierar mellan olika åldersgrupper och är mindre för yngre personer än för äldre, se tabell 11. I den äldsta åldersgruppen, 75+ har obduktionsfrekvensen bland män minskat med 80 procent sedan 1987, från 30 procent 1987 till 6 procent 2013. Bland de yngsta 0–14 år har frekvensen sjunkit från 66 procent 1987 till 30 procent 2013, vilket utgör en mindre minskning än bland de äldsta.

I tabell 12 redovisas obduktionsfrekvensen 2013 efter underliggande dödsorsak enligt europeisk förkortad dödsorsakslista. Obduktionsfrekvensen för samtliga avlidna 2013 var 7 procent för kvinnorna och 15 procent för männen.

Diagram 30. Andel obduktioner 1987-2013, kvinnor resp. män totalt samt åldrarna 15-74 år





## Dödlighet efter utbildningsnivå

I tabell F redovisas dödstal för olika dödsorsaker fördelat på utbildningsnivå kategoriserat enligt följande nivåer:

- Grundskola:  $\leq 9$  års utbildning
- Gymnasial utbildning: 2- eller 3-årig
- Eftergymnasial utbildning: högskola, universitet inklusive forskarutbildning

Dödstalen är högre för personer med enbart grundskoleutbildning jämfört både med personer med gymnasial respektive eftergymnasial utbildning, detta gäller alla redovisade dödsorsaker, kön och åldrar.

I denna rapport redovisas endast tidsserier för några utvalda dödsorsaker, för flera hänvisas läsaren till Socialstyrelsens hemsida om dödsorsaksstatistik <http://www.socialstyrelsen.se/statistik/statistikefteramne/dodsorsaker>.

**Tabell F. Döda 2013 efter utbildningsnivå, dödsorsak, kön och åldrarna 35–64 och 65–79 år**

Antal döda per 100 000 invånare, åldersstandardiserat

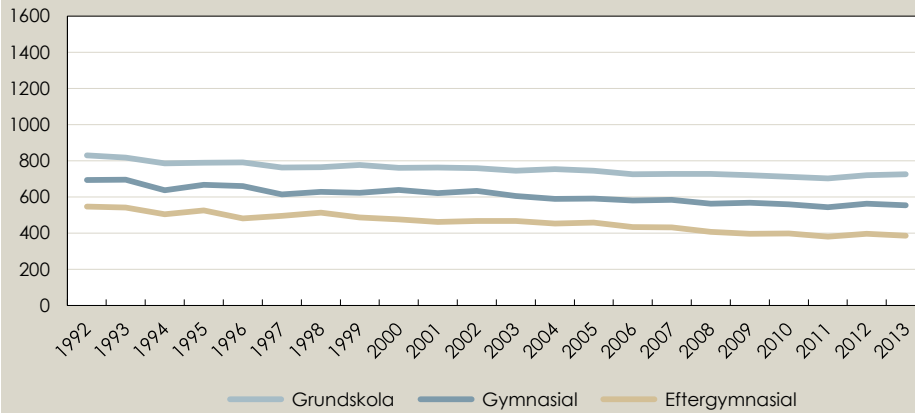
<b>Dödsorsaker</b>	<b>Grundskola</b>	<b>Gymnasial</b>	<b>Eftergymnasial</b>	<b>Totalt</b>
<i>Kvinnor 35-64</i>				
Alla dödsorsaker	341,2	217,9	132,1	204,9
Hjärt- och kärlsjukdomar	64,6	34,2	13,4	31,4
Tumörer	142,6	116,7	87,2	110,2
Andningsorganens sjukdomar	16,5	8,6	3,0	7,8
Skador och förgiftningar exkl. självmord (säkra och osäkra)	16,9	8,5	3,0	7,2
Självmord (säkra och osäkra)	26,8	14,2	8,5	13,3
Övrigt	73,9	35,8	17,0	35,0
Alkoholrelaterade dödsorsaker*	26,0	12,8	5,2	11,7
<i>Män 35-64</i>				
Alla dödsorsaker	461,7	324,7	187,7	309,3
Hjärt- och kärlsjukdomar	119,5	90,5	46,7	82,8
Tumörer	135,1	98,8	74,4	100,4
Andningsorganens sjukdomar	14,6	10,6	4,1	10,0
Skador och förgiftningar exkl. självmord (säkra och osäkra)	44,7	27,1	11,8	24,6
Självmord (säkra och osäkra)	48,0	32,6	19,5	29,5
Övrigt	99,8	65,1	31,3	62,0
Alkoholrelaterade dödsorsaker*	61,0	37,9	12,6	33,9
<i>Kvinnor 65-79</i>				
Alla dödsorsaker	1 940,0	1 617,7	1 190,6	1 648,6
Hjärt- och kärlsjukdomar	543,3	419,8	252,4	432,3
Tumörer	756,5	697,4	590,9	693,8
Andningsorganens sjukdomar	181,7	128,2	61,3	132,9
Skador och förgiftningar exkl. självmord (säkra och osäkra)	38,4	28,9	25,5	31,6
Självmord (säkra och osäkra)	13,9	12,3	12,7	13,2
Övrigt	406,1	331,2	247,8	344,8
Alkoholrelaterade dödsorsaker*	27,6	23,8	13,2	22,5
<i>Män 65-79</i>				
Alla dödsorsaker	2 840,9	2 418,1	1 876,2	2 481,9
Hjärt- och kärlsjukdomar	969,3	804,9	571,5	826,8
Tumörer	997,1	893,6	734,1	899,0
Andningsorganens sjukdomar	198,4	159,5	115,6	166,2
Skador och förgiftningar exkl. självmord (säkra och osäkra)	83,2	69,5	41,1	68,8
Självmord (säkra och osäkra)	35,7	36,0	25,2	33,3
Övrigt	557,1	454,6	388,6	487,9
Alkoholrelaterade dödsorsaker*	116,5	87,6	45,9	88,6

Källa: Dödsorsaksregistret, Socialstyrelsen och utbildningsregistret, SCB

\*Med alkoholrelaterad dödlighet avses dödsfall där alkohol eller alkoholrelaterad organskada har omnämnts på dödsorsakintyget, antingen som underliggande eller bidragande dödsorsak och kan således även vara inkluderade i andra dödsorsaksgrupper.

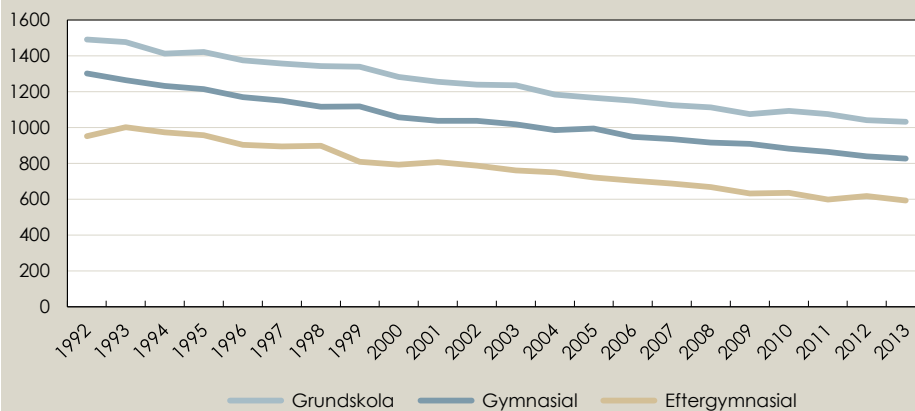
**Diagram 31. Dödlighet efter utbildningsnivå i riket 1992-2013, kvinnor 35-79 år**

Åldersstandardiserade antal per 100 000 invånare  
Antal/100 000 inv.



**Diagram 32. Dödlighet efter utbildningsnivå i riket 1992-2013, män 35-79 år**

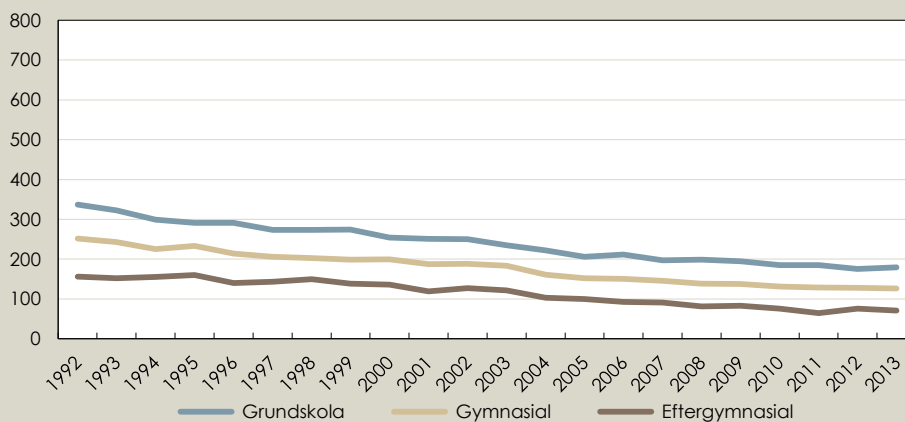
Åldersstandardiserade antal per 100 000 invånare  
Antal/100 000 inv.



Den totala dödligheten har gått ner för både män och kvinnor i åldrarna 35–79 år sedan 1992 oavsett vilken utbildningsnivå man tittar på. Relationen mellan de olika nivåerna är dock konstant genom åren med lägst dödlighet bland personer med eftergymnasial utbildning följt av de med gymnasial utbildning och grundskoleutbildning.

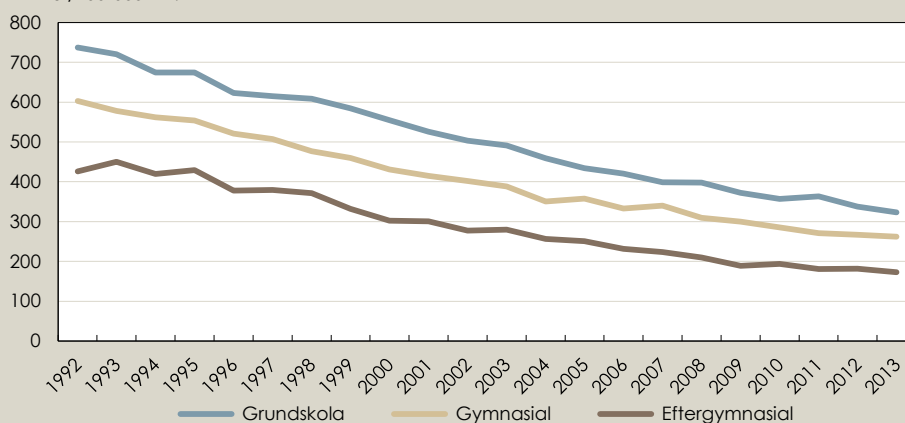
**Diagram 33. Dödlighet efter utbildningsnivå i hjärt- och kärlsjukdomar (100-199) i riket 1992-2013, kvinnor 35-79 år**

Ålderstandardiserade antal per 100 000 invånare  
Antal/100 000 inv.



**Diagram 34. Dödlighet efter utbildningsnivå i hjärt- och kärlsjukdomar (100-199) i riket 1992-2013, män 35-79 år**

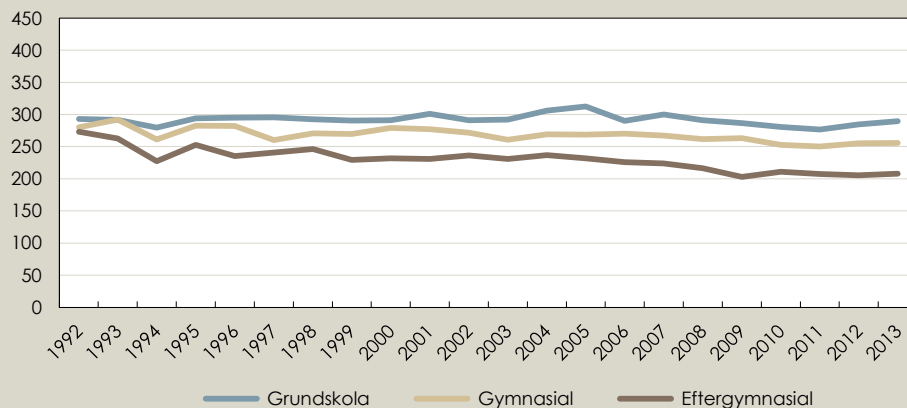
Ålderstandardiserade antal per 100 000 invånare  
Antal/100 000 inv.



Även när man tittar på dödlighet i hjärt- och kärlsjukdomar ser man en tydlig skillnad mellan olika utbildningsnivåer. Trenden är nedåtgående för samtliga utbildningsnivåer men ligger konstant högst för de med grundskoleutbildning och lägst för de med eftergymnasial utbildning.

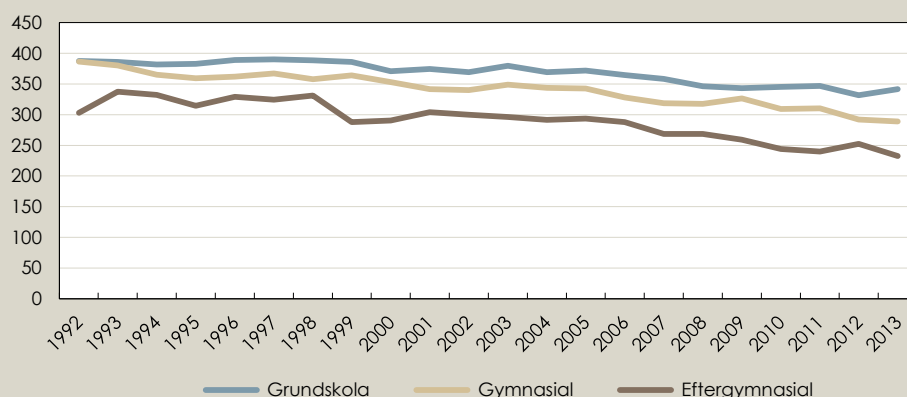
**Diagram 35. Dödlighet efter utbildningsnivå i tumörer (C00-D48) i riket 1992-2013, kvinnor 35-79 år**

Åldersstandardiserade antal per 100 000 invånare  
Antal/100 000 inv.



**Diagram 36. Dödlighet efter utbildningsnivå i tumörer (C00-D48) i riket 1992-2013, män 35-79 år**

Åldersstandardiserade antal per 100 000 invånare  
Antal/100 000 inv.



Skillnaden dödligheten i tumörer mellan grupper med olika utbildningsnivå har ökat sedan 1992, framförallt när det gäller kvinnor men även för män. I början av 1990-talet låg dödligheten i tumörer på en ganska jämn nivå i alla utbildningsnivåer för kvinnor. Sedan dess har dock dödligheten för de med eftergymnasial samt gymnasial utbildning sjunkit medan den hållits konstant för de med grundskoleutbildning.

# Kommentarer till enskilda tabeller

Dödsorsaksstatistiken har under många år varit kraftigt försenad. För att komma tillrätta med eftersläpningen införde Socialstyrelsen under arbetet med 2010 års dödsorsaksstatistik vissa förenklingar i bearbetningsrutinerna, se avsnittet *Datainsamling och bearbetning i Dödsorsaker 2010* (s 22–26).

**Tabell 1. Döda 1997–2013 efter underliggande dödsorsak enligt europeisk förkortad dödsorsakslista och kön. Antal och åldersstandardiserade dödstal per 100 000 invånare.** I tabellen anges både antal döda och åldersstandardiserade dödstal, med befolkningen för år 2000 som standardpopulation. Det bör observeras att annat än förändringar i dödligheten kan inverka på statistiken över underliggande dödsorsak, t.ex. förändringar i diagnostiska begrepp och metoder, ändrade rapporteringsvanor hos läkarkåren eller ändringar i rutiner för kodning och klassificering. I tabellen syns tydliga effekter både av klassifikationsbytet från ICD-9 till ICD-10 1997 och av senare ändringar i WHO:s internationella regler för klassificering av underliggande dödsorsak. Några av dessa kommenteras här.

*Grupp 1 Kap I. Vissa infektions- och parasitsjukdomar.* En av de ingående ICD-grupperna (A09.9, diarré och magsjukdom där infektiös orsak förmodas) användes tidigare bara för dödsfall utomlands och enbart om dödsfallet inträffat i ett land där infektiös gastroenterit är en allmänt förekommande sjukdom. Fr.o.m. 2010 används koden för ospecificerad gastroenterit oavsett var dödsfallet inträffat. Dödsfall vållade av ospecificerad gastroenterit kodades tidigare med K52.9 (icke infektiös gastroenterit, ingår i grupp 42) som minskat i motsvarande grad. Större delen av förändringen fick genomslag redan 2009, men omläggningen blev fullständigt genomförd först under 2010.

*Grupp 7 Maligna tumörer.* I enlighet med en uppdatering som beslutats av WHO förekommer fr.o.m. 2011 års statistik inte längre koden C97 (Flera (primära) maligna tumörer med olika utgångspunkter) som underliggande dödsorsak. Om flera maligna tumörer angetts på dödsorsaksintyget används istället WHO:s regler för val av underliggande dödsorsak för att prioritera mellan tumörerna. De dödsfall som tidigare hade förts till C97 (totalt 174 fall under 2010) blir därmed fördelade på andra maligna tumörer, huvudsakligen C18–C20 (malign tumör i kolon, rektosigmoideum och ändtarm).

Som en följd av det minskade antalet förfrågningar till läkare från 2010 har antalet dödsfall med underliggande dödsorsak i ICD-kategorierna C76 (Malign tumör med annan och ofullständigt angiven lokalisering), C80 (Malign tumör utan specificerad lokalisering) och D37–D38 (tumörer av osäker eller okänd natur) ökat.

*Grupp 24 Malign tumör i lymfatisk och blodbildande vävnad.* WHO beslutade 2008 om förändringar i klassificeringen av tumörer i blocket C81–C96 (Maligna tumörer i lymfatisk, blodbildande och besläktad vävnad).

*Grupp 25 Kap III. Sjukdomar i blod och blodbildande organ samt vissa immunrubbningar.* Från 2008 till 2012 också en minskning beroende på att

ospecificerad anemi (D64.9) nu betraktas som sekundär till andra allvarliga sjukdomar.

*Grupp 28 Kap V. Psykiska sjukdomar och syndrom samt beteendestörningar.* Förväntad ökning från 1997 och framåt eftersom demens eller annan invalidiserande psykisk sjukdom i ICD-10 betraktas som underliggande till vissa tillstånd som ofta uppträder som komplikationer, t ex lunginflammation och urinvägsinfektion. WHO:s lista över vad som ska räknas som vanliga komplikationer har reviderats flera gånger sedan 1997, senast 2010.

*Grupp 29 Psykiska störningar och beteendestörningar orsakade av alkohol.* Akut alkoholförgiftning i kombination med alkoholism fördes under åren 1997–2000 till kapitel V av ICD-10 (Psykiska sjukdomar och syndrom), men fr.o.m. 2001 klassificeras de som förgiftningar i kapitel XX (Yttre orsaker till sjukdom och död).

*Grupp 30 Psykiska störningar och beteendestörningar orsakade av droger.* "Drogmissbruk" i kombination med akut förgiftning fördes under åren 1997–2000 till Kapitel V (Psykiska sjukdomar och syndrom). Från och med 2001 förs de istället till avsnitten för förgiftning i kapitel XX, Yttre orsaker till sjukdom och död (X40–X49, X60–X69, X85–X89 och Y10–Y19).

*Grupp 39 Lunginflammation.* ICD-10 innehåller särskilda instruktioner för val av underliggande dödsorsak när läkaren angett att lunginflammation inledde förloppet som ledde till dödsfallet. Dessa instruktioner innebär att många dödsfall som enligt läkaren vållats av lunginflammation istället kodas under någon annan sjukdom som nämns på dödsorsaksintyget, framför allt sjukdomar som medför gravt nedsatt rörlighet eller som allvarligt försvagar individens motståndskraft.

Den ökning som ses fr.o.m. 2011 hänger samman med att Socialstyrelsen i mindre utsträckning än tidigare begär information om ev. bakomliggande grundsjukdom när lunginflammation angetts som underliggande dödsorsak.

*Grupp 48 Sjukdomar i urin- och könsorganen.* Infektioner i njurar och urinvägar betraktas från 2004 som en direkt följd av en lång rad andra tillstånd. Fall som tidigare klassificerades i kapitel XIV (Sjukdomar i urin- och könsorganen) flyttade genom detta till andra platser i klassifikationen.

*Grupp 55 Kap XVIII. Symtom, sjukdomstecken och onormala kliniska fynd och laboriefynd.* Före övergången till ICD-10 inkluderade dödsorsaksregistret inte dödsfall som anmälts till folkbokföringen men där dödsorsaksregistret inte mottagit någon dödsattest. Fr.o.m. 1997 tas sådana dödsfall med i registret under koden R99.9.

Under senare år har dessutom bortfallet ökat, och större delen av ökningen från 2008 och framåt beror på att Socialstyrelsen trots påstötningar till ansvarig läkare inte fått in något dödsorsaksintyg.

R99.8 (Andra ofullständigt definierade eller icke specificerade orsaker till död: Ofullständiga uppgifter om dödsorsaken) Kraftig ökning år 2010 och 2011 som förklaras av att dödsfall i utlandet fördes till R99.8 vid bearbetningen av dessa års material.

*Grupp 57 Ofullständigt definierade och okända orsaker till död.* Se grupp 55.

*Grupp 59 Olycksfall.* Dödsoffren för tsunamin den 26 december 2004 ingår också i grupp 59.

*Grupp 61 Fallolyckor.* Om dödsorsaken är en fraktur, men anledningen till frakturen inte angetts (t.ex. fallit, snubblat, halkat), kodas dödsfallet i ICD-10 som ospecificerad olycka (grupp 59). I ICD-9 kodades istället sådana dödsfall under gruppen för fallolyckor (grupp 61). I Diagram 18 har dödsfall klassificerade under X59.0 (fraktur utan angiven orsak) räknats ihop med fallolyckorna. Detta ger bättre jämförbarhet över tid än redovisningen i Tabell 1.

*Grupp 62 Förgiftningsolyckor.* Antalet dödsfall i akuta förgiftningar, t.ex. alkohol och narkotika, ligger på en högre nivå fr.o.m. 2001. Detta beror på en ändring av klassificeringsreglerna för förgiftning hos personer med alkohol- eller drogberoende. Före 2001 klassificerades sådana dödsfall under drogberoende, men fr.o.m. 2001 klassificeras de istället som förgiftningsolycka. I tabell 8 och 9 redovisas tidsserier för samtliga dödsfall där alkohol eller droger nämns på dödsorsaksintyget, oavsett vad som klassificerats som underliggande dödsorsak.

**Tabell 4A.** *Döda 2013 efter underliggande dödsorsak enligt ICD:s detaljlista, kön och ålder.* ICD-10-koden I22 (Reinfarkt) används fr.o.m. 2005 inte i dödsorsaksstatistiken. Dödsfall som tidigare klassificerades under I22 förs sedan 2005 till I21 (Akut hjärtinfarkt).

**Tabell 6A-6B.** *Döda 2013 efter multipel dödsorsak enligt ICD-10:s avsnitt, kön och ålder.* Antal individer med dödsorsaken nämnd på dödsorsaksintyget samt kvoten mellan antalet individer med dödsorsaken nämnd på dödsorsaksintyget och antalet individer med dödsorsaken som underliggande.

För varje dödsorsaksgrupp i ICD:s avsnitt anges hur många individer som haft en eller flera dödsorsaker som räknas till ICD-avsnittet (Antal). Dessutom anges kvoten mellan antal individer med någon dödsorsak i avsnittet och antal individer med underliggande dödsorsak i avsnittet.

Den erhållna kvoten ger en viss ledning när man utifrån siffrorna för underliggande dödsorsak vill bedöma hur ofta diagnosgruppen totalt förekommer på dödsorsaksintygen, antingen som underliggande, komplikation eller bidragande. Är kvoten nära 1.0, är dödsorsaken i de allra flesta fall underliggande. Är kvoten mycket hög är dödsorsaken oftast inte underliggande. Saknas en kvot förekommer dödsorsaken inte alls som underliggande i 2013 års material.

**Tabell 8.** *Döda 1987–2013 med alkoholdiagnos efter kön och ålder. Antal och åldersstandardiserade dödstal.* I tabellen visas antal avlidna personer där alkohol eller en alkoholbetingad organskada omnämns på dödsorsaksintyget, antingen som underliggande eller bidragande dödsorsak.

Vid ICD-kodning av dödsorsaker förekommer relativt ofta så kallade modifiering, d.v.s. att den gängse ICD-koden för ett visst tillstånd ersätts med en annan kod. Den modifierade koden kan ange t.ex. en viss kombination av etiologi och manifestation eller att sjukdomen inte längre befann sig i ett aktivt stadium. De flesta sådana modifierade koder omfattar breda grupper av tillstånd. Om diagnostisk information skulle gå förlorad, använder dödsorsaksregistret både den modifierade koden och den icke modifierade (men mer innehållsrika) grundkoden.



Tidigare ingick inte dödsfall med enbart omnämning av ett ospecificerat alkoholintag (uttryck kodade under ICD-10 F10.0) i underlaget till Tabell 8, men år 2002 ändrades beräkningssättet och också sådana dödsfall ingår nu i redovisningen. Tidigare år (1987–2001) har uppdaterats med både icke modifierade grundkoder och F10.0.

Följande kodnummer i ICD betecknar alkoholmissbruk eller alkoholskador:

Diagnos	ICD-kod
<i>År 1987-1996 (ICD-9)</i>	
Alkoholpsykos	291
Alkoholism	303
Alkoholmissbruk	305.0
Alkoholpolyneuropati	357.5
Alkoholbefingad kardiomyopati	425.5
Gastrit av alkohol	535.3
Alkoholbefingad leversjukdom	571.0–571.3
Alkoholförgiftning	E860, E980 i kombination med 980
<i>År 1997-2013 (ICD-10)</i>	
Alkoholutlöst pseudocushingsyndrom	E24.4
Psykiska störningar och beteendestörningar orsakade av alkohol	F10
Degeneration i nervsystemet orsakad av alkohol	G31.2
Alkoholutlöst polyneuropati	G62.1
Alkoholutlöst myopati	G72.1
Alkoholkardiomyopati	I42.6
Gastrit orsakad av alkohol	K29.2
Leversjukdom orsakad av alkohol	K70.0–K70.9
Akut pankreatit orsakad av alkohol	K85.2
Kronisk pankreatit orsakad av alkohol	K86.0
Vård av blivande moder för (misstänkt) skada på fostret på grund av alkoholmissbruk hos modern	O35.4
Foster och nyfödd som påverkats av alkoholbruk hos modern	P04.3
Fetalt alkoholsyndrom	Q86.0
Toxisk effekt av alkohol	T51.0–T51.9
Tecken på alkoholpåverkan, fastställd genom mätning av blodets alkoholhalt	Y90.1–Y90.9
Tecken på alkoholpåverkan med kliniskt fastställd intoxikationsgrad	Y91.1–Y91.9
Rehabilitering av alkoholmissbrukare	Z50.2
Rådgivning och kontroll vid alkoholmissbruk	Z71.4
Livsstilsproblem genom alkoholbruk	Z72.1

Beräkningsgrunden för alkoholförgiftning och toxisk effekt av alkohol ändrades något 1997. Från och med detta år räknas självmord med alkohol in bland alkoholdödsfallen, vilket de inte gjorde före 1997.

**Tabell 9.** Döda 1987–2013 med drogrelaterad diagnos nämnd på dödsorsaksintyget efter kön och ålder. Antal och åldersstandardiserade dödstal. I tabellen visas antal avlidna personer där narkomani, drogberoende eller förgiftningar med läkemedel eller narkotika omnämns på dödsorsaksintyget, antingen som underliggande eller bidragande dödsorsak.

Beräkningssättet ändrades år 2002 och numera inkluderas även icke modifierade grundkoder, se kommentaren till Tabell 8, och akut påverkan av beroendeframkallande droger (uttryck kodade under F11.0, F12.0, F13.0, F14.0, F15.0, F16.0, F18.0 och F19.0). Tidigare år (1987–2001) har uppdaterats enligt det nya beräkningssättet.

Följande kodnummer i ICD betecknar narkomani och drogberoende:

Diagnos	ICD-kod
<i>År 1987-1996 (ICD-9)</i>	
Drogberoende och drogmissbruk	304.0–304.9
Missbruk av droger och läkemedel utan beroende	305.2–305.7, 305.9
Förgiftning med opiater	965.0
Förgiftning med kokain och besläktade medel	968.5
Förgiftning med hallucinogener	969.6
Förgiftning med psykostimulantia	969.7
<i>År 1997-2013 (ICD-10)</i>	
Psykiska störningar och beteendestörningar orsakade av psykiska substanser	F11, F12, F13, F14, F15, F16, F18, F19
Vård av blivande moder för (misstänkt) skada på fostret av läkemedel	O35.5
Foster och nyfödd som påverkats av bruk av tillvänjande droger hos modern	P04.4
Förgiftning med narkotiska och psykodysleptiska medel	T40
Förgiftning med psykostimulantia med missbruksrisk	T43.6
Rehabilitering av läkemedelsmissbrukare	Z50.3
Rådgivning och kontroll vid drogmissbruk	Z71.5
Livsfilproblem genom drogbruk	Z72.2

Fram till och med årgång 2011 av *Dödsorsaker* har dödsfall kodade med T40.4 (förgiftning med andra syntetiska narkotiska preparat) inte räknats med i tidsserien. Anledningen var att gruppen dominerades av förgiftningsolyckor med det smärtstillande preparatet dextropropoxifen. Just på grund av det stora antalet förgiftningsolyckor avregistrerades dextropropoxifen 31 mars 2011. Efter avregistreringen är de vanligaste substanserna i gruppen T40.4 buprenorfin och fentanyl. Därför räknas, sedan 2012 års publikation, T40.4 in bland de drogrelaterade dödsfallen, med undantag för de dödsfall där koden T40.4 står för dextropropoxifen. Siffrorna för tidigare år (1997–2011) har räknats om på motsvarande sätt.

**Tabell 10.** *Döda 1992–2013 genom självmord eller våld och förgiftning där uppsåtet inte kunnat fastställas efter kön och ålder. Antal och standardiserade dödstal.* Det är välkänt att gränsdragningen mellan självmord och olycksfall ofta är svår. Tveksamma fall kan klassificeras som dödsfall med oklart uppsåt, men bedömningspraxis kan skifta mellan olika läkare och från en tidpunkt till en annan. För specialstudier redovisas här tidsserier för båda grupperna. Sammanställningen ska inte uppfattas som att alla eller ens en fast proportion av fall med oklart uppsåt egentligen ska räknas som självmord. Det bör också påpekas att gruppen oklart uppsåt också innefattar dödsfall där man inte kunnat fastställa om skadan uppkommit genom en olyckshändelse eller om den uppsåtligt tillfogats av en annan person.

**Tabell 12.** Döda 2013 efter underliggande dödsorsak enligt europeisk förkortad dödsorsakslista, kön och grund för dödsorsaksuppgift. Antal och obduktionsfrekvens. Under ”Obduktion klinisk” redovisas obduktioner som inte föranstaltats av polismyndighet, även om de utförts på rättsmedicinsk institution

# Tabeller

Nedan följer tabellserien 1–12 som visar dödsorsaker för 2013 med uppdelning på åldersgrupper och kön samt utvecklingen över tid. Se tabellförteckning på sidan 15 för mer information.

Tabell 1A: Döda 1997-2013 efter underliggande dödsorsak enligt europeisk förkortad dödsorsakslista och kön. Antal och åldersstandardiserade dödstal per 100 000 invånare, män.

Europeisk dödsorsakslista			År																
			1997	1998	1999	2000	2001	2002	2003	2004	2005	2006	2007	2008	2009	2010	2011	2012	2013
00	Samtliga dödsorsaker	Antal	46 719	46 840	46 781	45 709	45 466	45 813	45 362	44 194	44 827	44 232	44 021	44 115	43 749	43 918	43 596	44 316	43 728
		Dödstal	1366.2	1359.0	1347.5	1304.9	1282.3	1280.9	1253.0	1202.9	1204.2	1166.4	1142.4	1127.5	1103.1	1090.4	1065.5	1070.7	1037.1
01	KAP I. VISSA INFEKTIONS- OCH PARASITSJUKDOMAR	Antal	413	458	506	493	500	547	572	550	667	639	775	809	892	935	960	1 106	1 063
		Dödstal	12.3	13.5	14.9	14.1	14.4	15.8	16.4	15.2	18.3	17.1	20.6	21.1	23.2	24.0	24.2	27.4	26.0
02	Tuberkulos	Antal	54	38	53	36	35	43	32	18	24	31	27	21	29	16	19	27	23
		Dödstal	1.6	1.1	1.6	1.1	1.0	1.2	0.9	0.5	0.7	0.8	0.7	0.6	0.8	0.4	0.5	0.7	0.6
03	Meningokockinfektion	Antal	3	3	-	4	-	6	2	2	3	2	2	3	-	2	-	3	-
		Dödstal	0.1	0.1	-	0.1	-	0.1	0.0	0.0	0.1	0.1	0.0	0.1	-	0.0	-	0.1	-
04	HIV	Antal	37	24	23	22	28	20	22	18	21	19	19	13	18	8	14	13	11
		Dödstal	0.8	0.5	0.5	0.5	0.6	0.4	0.5	0.4	0.5	0.4	0.4	0.3	0.4	0.2	0.3	0.3	0.2
05	Virushepatit	Antal	20	21	31	27	27	33	36	32	46	37	49	39	53	41	38	42	65
		Dödstal	0.5	0.5	0.7	0.6	0.7	0.7	0.8	0.7	1.0	0.8	1.1	0.9	1.1	0.9	0.8	0.8	1.3
06	KAP II. TUMÖRER	Antal	11 561	11 618	11 534	11 407	11 511	11 427	11 862	11 681	11 846	11 835	11 586	11 673	11 686	11 677	11 860	11 988	11 907
		Dödstal	320.5	321.3	316.1	310.4	310.1	305.0	313.7	304.8	304.8	301.4	289.9	288.3	284.7	279.8	278.6	278.9	270.5
07	Maligna tumörer	Antal	11 262	11 188	11 156	11 033	11 131	11 047	11 476	11 342	11 501	11 464	11 256	11 317	11 345	11 295	11 390	11 479	11 462
		Dödstal	311.3	308.7	304.9	299.2	299.0	293.9	302.5	295.2	295.3	291.1	281.0	278.7	275.9	270.1	267.0	266.6	260.1
08	därav malign tumör i läpp, munhåla och svalg	Antal	150	188	180	162	194	162	162	191	186	199	171	202	174	175	193	185	206
		Dödstal	4.0	4.9	4.6	4.1	4.9	4.0	4.0	4.6	4.5	4.7	3.9	4.5	3.9	3.8	4.1	4.1	4.4
09	därav malign tumör i matstrupen	Antal	273	240	253	246	253	242	297	307	288	273	288	262	302	309	302	309	326
		Dödstal	7.3	6.3	6.5	6.3	6.6	6.1	7.5	7.6	7.0	6.5	6.7	6.0	6.9	7.1	6.6	6.6	6.9
10	därav malign tumör i magsäcken	Antal	601	563	554	503	497	501	465	476	470	453	437	417	412	378	395	341	384
		Dödstal	16.8	15.5	15.1	13.8	13.4	13.2	12.2	12.2	12.0	11.4	10.9	10.0	10.1	8.9	9.1	7.8	8.7
11	därav malign tumör i tjocktarmen	Antal	781	823	856	788	884	863	869	849	875	879	830	857	886	846	871	892	902
		Dödstal	22.0	22.7	23.5	21.6	23.8	23.1	23.3	22.0	22.7	22.3	21.1	21.1	21.7	20.2	20.7	20.9	20.6
12	därav malign tumör i ändtarm och anus	Antal	413	424	379	443	416	429	460	408	444	457	450	488	467	470	489	491	513
		Dödstal	11.3	11.8	10.3	11.9	11.1	11.3	12.0	10.6	11.3	11.5	11.1	11.9	11.0	11.0	11.1	11.3	11.4
13	därav malign tumör i levern och intrahepatiska gallgångarna	Antal	376	337	337	287	322	369	354	407	377	367	355	360	380	403	353	420	410
		Dödstal	10.2	9.2	9.0	7.7	8.5	9.5	9.1	10.2	9.3	9.0	8.6	8.6	8.8	9.2	8.0	9.4	8.9
14	därav malign tumör i pankreas	Antal	644	619	619	666	646	676	675	670	694	748	714	739	685	720	792	794	798
		Dödstal	17.3	16.5	16.3	17.5	16.6	17.3	17.1	16.9	17.4	18.3	16.8	17.5	16.1	16.5	17.8	17.5	17.2
15	därav malign tumör i struphuvudet, luftstrupen, bronk och lunga	Antal	1 867	1 837	1 883	1 810	1 850	1 813	1 863	1 878	1 986	1 945	1 842	1 943	1 874	1 958	1 947	1 923	1 888
		Dödstal	48.8	47.9	48.8	46.6	47.3	46.1	46.5	46.8	48.9	47.5	43.9	46.1	44.0	44.9	44.0	42.7	40.5
16	därav malignt melanom i huden	Antal	222	218	217	222	209	231	227	204	261	265	268	301	282	281	284	308	315
		Dödstal	5.7	5.6	5.7	5.6	5.3	5.8	5.6	5.0	6.4	6.6	6.4	7.0	6.4	6.6	6.4	6.9	7.0

Tabell 1A: Döda 1997-2013 efter underliggande dödsorsak enligt europeisk förkortad dödsorsakslista och kön. Antal och åldersstandardiserade dödstal per 100 000 invånare, män.

Europeisk dödsorsakslista			År																
			1997	1998	1999	2000	2001	2002	2003	2004	2005	2006	2007	2008	2009	2010	2011	2012	2013
17	därav malign tumör i bröstkörtel	Antal	10	11	18	3	15	9	7	10	8	9	18	10	18	6	15	9	7
		Dödstal	0.3	0.3	0.5	0.1	0.4	0.2	0.2	0.3	0.2	0.2	0.4	0.2	0.5	0.2	0.4	0.2	0.1
21	därav malign tumör i prostata	Antal	2 448	2 480	2 494	2 501	2 460	2 352	2 625	2 549	2 451	2 473	2 470	2 485	2 424	2 398	2 384	2 388	2 343
		Dödstal	72.7	73.7	73.7	72.8	71.0	67.2	74.1	71.4	67.1	67.2	66.4	65.8	63.1	61.6	60.1	59.7	57.6
22	därav malign tumör i njure	Antal	370	406	338	363	354	357	377	367	364	322	343	322	344	288	328	308	297
		Dödstal	9.8	10.8	9.0	9.6	9.1	9.2	9.7	9.3	9.1	8.0	8.5	7.8	8.1	6.8	7.6	7.0	6.7
23	därav malign tumör i urinblåsan	Antal	420	407	437	428	396	471	466	414	465	466	473	456	434	476	490	471	486
		Dödstal	12.2	11.7	12.5	12.2	11.2	13.1	12.8	11.3	12.4	12.4	12.2	11.7	11.0	11.7	12.0	11.4	11.5
24	därav malign tumör i lymfatisk och blodbildande vävnad	Antal	1 102	1 076	1 035	1 032	1 083	1 022	1 121	1 075	1 026	1 022	1 079	979	1 076	1 012	1 017	1 076	1 060
		Dödstal	29.9	29.5	27.8	27.5	28.7	27.1	29.4	28.0	26.5	25.9	27.0	24.2	26.1	24.4	23.9	25.2	24.2
25	KAP III. SJKDOMAR I BLOD OCH BLODBILDANDE ORGAN SAMT VISSA RUBBNINGAR I IMMUNSYSTEMET	Antal	83	86	99	110	99	119	105	101	132	111	132	134	114	121	111	125	132
		Dödstal	2.6	2.7	3.0	3.2	2.9	3.6	3.0	2.9	3.7	3.1	3.6	3.6	3.0	3.1	2.8	3.1	3.3
26	KAP IV. ENDOKRINA SJKDOMAR, NUTRITIONSRUBBNINGAR OCH ÄMNESOMSÄTTNINGSSJKDOMAR	Antal	943	890	1 017	992	1 037	1 100	1 080	1 159	1 136	1 220	1 176	1 209	1 186	1 215	1 201	1 210	1 270
		Dödstal	26.8	25.0	28.5	28.0	28.9	29.9	29.6	31.2	30.0	31.8	30.4	30.6	29.6	29.9	29.1	28.9	29.9
27	Diabetes	Antal	799	744	869	848	893	948	932	1 000	963	1 025	1 001	1 017	986	1 000	1 020	1 001	1 087
		Dödstal	22.7	20.9	24.4	24.1	25.1	25.8	25.7	27.0	25.5	26.9	26.1	25.9	24.8	24.8	24.9	23.9	25.7
28	KAP V. PSYKISKA SJKDOMAR OCH SYNDROM SAMT BETEENDESTÖRNINGAR	Antal	1 196	1 451	1 593	1 614	1 539	1 707	1 459	1 648	1 638	1 666	1 698	1 689	1 741	1 758	1 880	1 913	2 019
		Dödstal	35.5	43.0	47.3	47.7	45.9	50.4	41.9	46.7	46.4	46.1	46.4	45.3	46.2	46.3	49.2	49.5	51.7
29	Psykiska störningar och beteendestörningar orsakade av alkohol	Antal	382	405	381	350	258	299	317	349	264	241	257	238	235	214	193	142	143
		Dödstal	9.2	9.6	8.9	8.1	5.9	6.9	7.1	7.7	5.8	5.2	5.6	5.0	4.9	4.5	4.1	2.9	2.9
30	Psykiska störningar och beteendestörningar orsakade av droger	Antal	89	74	92	94	22	28	21	42	14	21	9	25	18	23	10	11	12
		Dödstal	2.0	1.6	2.0	2.1	0.5	0.6	0.5	0.9	0.3	0.5	0.2	0.6	0.4	0.5	0.2	0.2	0.2
31	KAP VI, VII OCH VIII. SJKDOMAR I NERVSISTEMET, ÖGAT OCH ÖRAT	Antal	769	752	846	863	932	968	1 019	1 207	1 224	1 245	1 295	1 362	1 408	1 512	1 441	1 733	1 692
		Dödstal	21.4	20.7	23.2	23.8	25.4	26.4	27.7	32.5	32.6	32.7	33.9	34.5	35.7	37.7	35.8	42.6	40.7
32	Meningit (annan än i grupp 03)	Antal	14	16	17	19	19	13	12	16	23	11	9	11	10	12	8	10	9
		Dödstal	0.4	0.4	0.4	0.5	0.4	0.3	0.3	0.4	0.5	0.2	0.2	0.2	0.3	0.3	0.2	0.2	0.2
33	KAP IX. CIRKULATIONSORGANENS SJKDOMAR	Antal	22 239	22 130	21 617	20 876	20 440	20 093	19 754	18 597	18 734	18 282	17 921	17 742	17 313	17 054	16 599	16 609	15 972
		Dödstal	667.5	659.1	639.0	612.3	592.5	577.1	560.9	521.9	518.0	495.8	477.5	465.2	448.2	435.7	417.2	411.7	388.9
34	Ischemiska hjärtsjukdomar	Antal	12 173	11 970	11 675	10 957	10 737	10 697	10 463	9 673	9 678	9 407	9 004	8 849	8 413	8 204	7 665	7 709	7 265
		Dödstal	355.8	350.1	338.1	315.1	306.0	302.4	292.3	266.9	263.5	251.9	236.3	228.5	214.5	206.6	189.2	187.7	173.1
341	därav akut hjärtinfarkt	Antal	7 412	7 265	7 001	6 553	6 399	6 250	6 130	5 478	5 497	5 185	4 936	4 846	4 392	4 292	3 838	3 856	3 518
		Dödstal	211.9	208.5	199.2	185.2	179.8	174.2	169.3	149.6	148.3	137.2	128.4	123.7	110.9	106.6	92.7	92.0	82.3
35	Andra hjärtsjukdomar (utom klaffel)	Antal	2 583	2 757	2 722	2 739	2 731	2 585	2 594	2 837	3 102	3 095	3 201	3 031	3 108	3 279	3 328	3 416	3 293
		Dödstal	83.9	86.7	85.4	85.2	83.2	78.4	77.0	83.8	89.3	86.8	88.0	81.6	82.4	86.0	85.8	86.8	82.4

Tabell 1A: Döda 1997-2013 efter underliggande dödsorsak enligt europeisk förkortad dödsorsakslista och kön. Antal och åldersstandardiserade dödstal per 100 000 invånare, män.

Europeisk dödsorsakslista			År																
			1997	1998	1999	2000	2001	2002	2003	2004	2005	2006	2007	2008	2009	2010	2011	2012	2013
36	Sjukdomar i hjärnans kärl	Antal	4 416	4 411	4 236	4 214	4 069	4 037	3 926	3 696	3 555	3 370	3 290	3 470	3 348	3 111	3 153	3 071	2 873
		Dödstal	135.0	133.4	126.8	125.1	119.6	116.9	113.0	104.6	99.3	92.0	88.7	92.2	88.1	80.5	80.5	77.5	71.2
37	KAP X. ANDNINGSORGANENS SJUKDOMAR	Antal	3 478	3 269	3 452	3 322	3 037	3 269	3 126	2 845	3 023	2 783	2 738	2 890	2 773	2 551	2 802	2 953	2 989
		Dödstal	110.1	101.9	106.4	100.6	90.5	96.3	90.9	81.2	85.2	76.6	74.2	77.0	72.6	65.5	71.0	74.2	73.8
38	Influensa	Antal	93	134	208	201	24	80	34	50	71	15	26	13	29	6	17	59	62
		Dödstal	3.1	4.6	6.7	6.5	0.7	2.5	1.0	1.5	2.0	0.4	0.7	0.4	0.8	0.2	0.4	1.5	1.5
39	Lunginflammation	Antal	1 633	1 334	1 452	1 354	1 272	1 314	1 255	1 013	1 097	985	971	1 083	994	774	1 002	1 020	1 086
		Dödstal	54.9	43.8	47.1	42.7	39.5	40.2	38.0	30.3	32.3	28.1	27.2	29.7	26.8	20.2	25.9	26.3	27.7
40	Kroniska sjukdomar i nedre luftvägarna	Antal	1 360	1 386	1 406	1 364	1 340	1 410	1 406	1 333	1 384	1 318	1 313	1 341	1 273	1 280	1 300	1 359	1 312
		Dödstal	40.3	41.2	41.3	39.6	38.6	40.1	39.7	37.0	37.9	35.7	34.9	35.2	32.9	32.7	32.7	33.8	31.9
41	därav astma	Antal	98	89	84	71	71	77	64	47	47	40	57	55	45	41	30	44	38
		Dödstal	2.8	2.6	2.5	2.1	2.1	2.2	1.8	1.2	1.3	1.1	1.5	1.4	1.2	1.1	0.8	1.1	0.9
42	KAP XI. MATSMÄLTNINGSORGANENS SJUKDOMAR	Antal	1 395	1 417	1 436	1 369	1 404	1 523	1 518	1 359	1 494	1 519	1 464	1 526	1 396	1 387	1 298	1 420	1 377
		Dödstal	40.9	40.6	40.9	38.0	38.7	41.7	40.5	36.1	38.6	38.3	36.1	37.6	33.7	32.8	30.2	32.3	31.4
43	Sår i magsäcken och tolvfingertarmen	Antal	218	238	229	214	201	206	222	167	214	194	189	191	172	130	166	177	157
		Dödstal	6.8	7.2	6.9	6.2	5.9	5.8	6.1	4.6	5.8	5.0	4.8	4.9	4.3	3.1	3.9	4.2	3.6
44	Sjukdomar i levern	Antal	324	358	366	325	371	385	423	385	434	431	423	441	398	417	385	454	390
		Dödstal	7.9	8.8	9.0	7.8	8.8	9.1	9.8	8.9	9.8	9.5	9.0	9.4	8.4	8.8	8.0	9.1	7.8
45	KAP XII. HUDENS OCH UNDERHUDENS SJUKDOMAR	Antal	59	46	43	36	59	45	55	48	41	44	58	59	56	42	69	65	84
		Dödstal	1.9	1.4	1.3	1.1	1.8	1.4	1.6	1.4	1.2	1.2	1.6	1.6	1.5	1.1	1.7	1.6	2.1
46	KAP XIII. SJUKDOMAR I MUSKULOSKELETALA SYSTEMET OCH BINDVÄVEN	Antal	139	147	171	118	131	141	137	130	137	126	164	141	123	149	170	145	142
		Dödstal	3.9	4.2	4.9	3.4	3.7	4.0	3.9	3.5	3.7	3.3	4.3	3.7	3.1	3.8	4.2	3.6	3.3
47	Reumatoid artrit och osteoartros	Antal	45	44	49	39	47	46	49	46	38	43	45	29	34	30	43	37	42
		Dödstal	1.3	1.3	1.4	1.1	1.3	1.3	1.4	1.2	1.0	1.2	1.2	0.8	0.8	0.8	1.0	0.9	1.0
48	KAP XIV. SJUKDOMAR I URIN- OCH KÖNSORGANEN	Antal	667	731	732	699	763	737	719	576	613	599	636	625	642	602	607	583	579
		Dödstal	21.5	23.3	23.1	21.8	23.4	22.2	21.5	17.0	17.8	16.7	17.6	17.0	17.3	15.9	15.9	14.9	14.6
49	Sjukdomar i njure och urinledare	Antal	398	412	427	413	439	413	404	378	403	400	437	428	465	419	412	401	388
		Dödstal	12.5	12.8	13.3	12.5	13.2	12.3	11.9	11.0	11.6	11.0	12.0	11.5	12.4	11.0	10.7	10.2	9.7
51	KAP XVI. VISSA PERINATALA TILLSTÅND	Antal	82	84	82	68	89	90	103	67	66	71	71	59	72	69	66	84	93
		Dödstal	1.6	1.7	1.7	1.5	2.0	2.0	2.2	1.4	1.4	1.4	1.4	1.1	1.4	1.3	1.2	1.5	1.7
52	KAP XVII. MEDFÖDDA MISSBILDNINGAR, DEFORMITETER OCH KROMOSOMAVVIKELSER	Antal	149	139	129	151	130	147	132	126	133	142	123	103	120	109	106	125	126
		Dödstal	3.3	3.1	2.9	3.5	3.0	3.4	3.0	2.8	3.0	3.1	2.6	2.2	2.5	2.2	2.2	2.5	2.5
53	Medfödda missbildningar av nervsystemet	Antal	13	13	13	13	13	10	8	13	12	9	9	11	10	11	10	14	12
		Dödstal	0.3	0.3	0.3	0.3	0.3	0.2	0.2	0.3	0.3	0.2	0.2	0.2	0.2	0.2	0.2	0.3	0.2

Tabell 1A: Döda 1997-2013 efter underliggande dödsorsak enligt europeisk förkortad dödsorsakslista och kön. Antal och åldersstandardiserade dödstal per 100 000 invånare, män.

Europeisk dödsorsakslista			År																
			1997	1998	1999	2000	2001	2002	2003	2004	2005	2006	2007	2008	2009	2010	2011	2012	2013
54	Medfödda missbildningar av cirkulationsorganen	Antal	52	47	43	46	36	41	41	37	32	31	35	37	33	34	31	29	31
		Dödstal	1.2	1.1	1.0	1.0	0.8	0.9	0.9	0.8	0.7	0.7	0.7	0.8	0.7	0.7	0.6	0.6	0.6
55	KAP XVIII. SYMTOM, SJUKDOMSTECKEN OCH ONORMALA KLINISKA FYND OCH LABORATORIEFYND	Antal	764	871	861	891	854	872	853	925	1 018	1 052	1 127	1 081	1 282	1 826	1 575	1 334	1 239
		Dödstal	24.3	27.0	26.1	26.8	25.6	25.7	24.9	26.1	28.2	28.0	29.7	27.9	32.4	44.3	37.1	32.2	29.1
56	Plötslig spädbarnsdöd	Antal	19	20	18	16	13	9	15	17	16	15	8	10	10	15	9	18	12
		Dödstal	0.4	0.4	0.4	0.4	0.3	0.2	0.3	0.4	0.3	0.3	0.2	0.2	0.2	0.3	0.2	0.3	0.2
57	Ofullständigt definierade och okända orsaker till död	Antal	384	450	453	472	423	460	424	490	593	638	688	643	826	1 397	1 208	898	834
		Dödstal	10.3	12.0	11.9	12.3	10.9	11.8	10.8	12.1	15.0	15.6	17.0	15.5	19.8	32.6	27.3	20.9	18.7
58	KAP XX. YTTRE ORSAKER TILL SJUKDOM OCH DÖD	Antal	2 782	2 751	2 663	2 700	2 941	3 028	2 868	3 175	2 925	2 898	3 057	3 013	2 945	2 911	2 851	2 923	3 044
		Dödstal	72.2	70.4	68.1	68.6	73.6	76.2	71.3	78.1	71.3	69.9	72.5	70.8	68.1	66.9	65.1	65.6	67.5
59	Olycksfall	Antal	1 543	1 502	1 448	1 587	1 718	1 762	1 735	1 981	1 710	1 726	1 824	1 797	1 698	1 695	1 698	1 710	1 794
		Dödstal	42.2	40.4	39.0	42.0	44.6	46.3	45.0	50.1	43.1	43.1	44.6	43.8	40.6	40.5	40.3	39.9	41.3
60	därav transportolyckor	Antal	448	422	401	474	476	427	420	402	366	383	367	335	292	223	253	254	235
		Dödstal	10.6	10.0	9.4	11.1	11.0	9.9	9.6	9.2	8.3	8.6	8.1	7.4	6.3	4.7	5.4	5.3	4.8
601	därav motorfordonsolyckor på allmän väg	Antal	350	342	343	389	383	352	344	323	297	319	288	259	239	171	201	197	182
		Dödstal	8.3	8.0	8.0	9.1	8.9	8.1	7.9	7.4	6.8	7.1	6.3	5.7	5.2	3.6	4.2	4.1	3.7
61	därav fallolyckor	Antal	329	288	299	283	278	338	366	413	407	444	439	488	445	480	457	498	533
		Dödstal	9.5	8.2	8.3	8.0	7.6	9.3	10.0	11.2	10.9	11.8	11.3	12.6	11.4	12.3	11.5	12.3	13.0
62	därav förgiftningsolyckor	Antal	69	97	108	166	236	205	204	196	231	223	286	269	306	300	318	318	343
		Dödstal	1.6	2.2	2.5	3.8	5.3	4.6	4.6	4.3	5.0	4.9	6.2	5.8	6.5	6.3	6.7	6.6	7.1
63	Själv mord och annan avsiktligt självdestruktiv handling	Antal	856	880	861	802	833	862	775	833	835	817	801	855	887	836	787	817	861
		Dödstal	20.4	21.0	20.4	19.0	19.7	19.9	17.8	19.1	19.1	18.4	17.9	18.8	19.4	17.9	16.8	17.3	18.0
64	Mord, dråp och annat övergrepp av annan person	Antal	61	66	77	55	57	64	55	60	51	48	75	47	50	62	51	41	54
		Dödstal	1.4	1.5	1.8	1.2	1.3	1.4	1.2	1.3	1.1	1.1	1.6	1.0	1.1	1.3	1.1	0.9	1.1
65	Skadehändelser med oklar avsikt	Antal	235	208	189	155	249	221	201	172	200	190	225	199	208	197	195	257	246
		Dödstal	5.5	4.8	4.4	3.6	5.7	5.0	4.5	3.8	4.4	4.1	4.8	4.3	4.4	4.1	4.1	5.2	5.1



Tabell 1B. Döda 1997-2013 efter underliggande dödsorsak enligt europeisk förkortad dödsorsakslista och kön. Antal och ålderstandardiserade dödstal per 100 000 invånare, kvinnor.

Dödsorsak Europeisk dödsorsakslista			År																
			1997	1998	1999	2000	2001	2002	2003	2004	2005	2006	2007	2008	2009	2010	2011	2012	2013
00	Samtliga dödsorsaker	Antal	46 629	46 788	48 294	47 806	48 339	49 258	47 641	46 891	46 946	47 038	47 794	47 426	46 423	46 600	46 345	47 671	46 777
		Dödstal	885.7	877.8	895.0	878.0	877.6	886.5	853.3	835.0	823.5	811.4	814.5	801.0	779.8	774.9	764.6	781.6	764.5
01	KAP I. VISSA INFEKTIONS- OCH PARASITSJUKDOMAR	Antal	448	483	576	514	606	713	678	605	718	746	848	887	1 032	1 029	1 088	1 104	1 217
		Dödstal	8.5	9.0	10.6	9.4	10.8	12.7	12.0	10.6	12.4	12.6	14.4	15.0	17.2	16.8	17.4	17.9	19.6
02	Tuberkulos	Antal	58	64	48	33	51	53	25	31	34	33	34	41	30	18	26	11	19
		Dödstal	1.1	1.2	0.9	0.6	0.9	1.0	0.5	0.6	0.6	0.6	0.6	0.7	0.5	0.3	0.4	0.2	0.3
03	Meningokockinfektion	Antal	1	2	2	3	3	6	4	4	1	6	2	1	2	3	-	4	3
		Dödstal	0.0	0.0	0.0	0.1	0.1	0.1	0.1	0.1	0.0	0.1	0.0	0.0	0.0	0.1	-	0.1	0.1
04	HIV	Antal	10	5	7	4	7	7	7	2	10	5	8	5	10	3	9	1	4
		Dödstal	0.2	0.1	0.2	0.1	0.2	0.2	0.2	0.0	0.2	0.1	0.2	0.1	0.2	0.1	0.2	0.0	0.1
05	Virushepatit	Antal	6	8	15	9	10	24	15	16	21	21	20	23	24	14	17	15	16
		Dödstal	0.1	0.2	0.3	0.2	0.2	0.5	0.3	0.3	0.4	0.4	0.4	0.5	0.5	0.3	0.3	0.3	0.3
06	KAP II. TUMÖRER	Antal	10 507	10 353	10 435	10 597	10 998	10 758	10 691	10 933	10 852	10 980	11 045	10 882	10 769	10 772	10 879	11 114	11 226
		Dödstal	211.8	208.0	207.9	210.0	215.8	210.0	207.6	211.1	208.2	208.1	207.9	202.5	198.9	196.6	197.0	199.7	199.8
07	Maligna tumörer	Antal	10 103	9 887	9 953	10 120	10 484	10 277	10 155	10 524	10 366	10 532	10 584	10 434	10 372	10 351	10 353	10 614	10 720
		Dödstal	204.2	199.2	199.0	201.4	206.6	201.5	198.2	203.8	199.8	200.5	200.1	195.0	192.4	189.6	188.1	191.3	191.4
08	därav malign tumör i läpp, munhåla och svalg	Antal	91	84	94	104	87	87	95	116	107	106	127	111	100	112	115	116	113
		Dödstal	1.8	1.7	1.8	2.1	1.7	1.7	1.9	2.3	2.1	2.0	2.4	2.1	1.8	2.0	2.1	2.0	2.0
09	därav malign tumör i matstrupen	Antal	100	109	96	108	138	106	122	107	102	113	111	100	117	99	115	119	109
		Dödstal	1.9	2.1	1.9	2.1	2.6	2.1	2.3	2.0	2.0	2.1	2.1	1.9	2.1	1.8	2.1	2.1	2.0
10	därav malign tumör i magsäcken	Antal	428	351	368	359	378	356	355	357	284	285	300	268	257	284	268	262	262
		Dödstal	8.5	6.9	7.2	6.9	7.3	6.8	6.8	6.8	5.4	5.3	5.7	5.0	4.8	5.1	4.9	4.8	4.8
11	därav malign tumör i tjocktarmen	Antal	883	857	848	903	954	907	876	920	871	911	998	959	907	950	981	920	956
		Dödstal	17.5	16.9	16.5	17.6	18.3	17.4	16.6	17.4	16.4	16.9	18.5	17.7	16.6	17.1	17.6	16.1	16.6
12	därav malign tumör i ändtarm och anus	Antal	318	327	339	367	362	350	340	369	347	396	369	371	371	331	366	384	388
		Dödstal	6.3	6.4	6.6	7.1	6.9	6.7	6.4	6.9	6.7	7.4	6.9	6.8	6.8	6.0	6.5	6.8	6.9
13	därav malign tumör i levern och intrahepatiska gallgångarna	Antal	308	279	253	239	274	243	275	237	233	267	233	232	254	237	216	240	276
		Dödstal	6.1	5.5	5.0	4.7	5.3	4.7	5.3	4.5	4.5	5.1	4.4	4.3	4.7	4.3	3.9	4.3	5.0
14	därav malign tumör i pankreas	Antal	737	751	710	785	774	783	749	784	797	840	822	833	858	828	790	909	877
		Dödstal	14.7	15.0	14.1	15.5	15.2	15.3	14.6	15.2	15.4	16.0	15.6	15.4	15.9	15.0	14.3	16.5	15.6
15	därav malign tumör i struphuvudet, luftstrupen, bronk och lunga	Antal	1 152	1 136	1 173	1 236	1 357	1 357	1 355	1 507	1 575	1 593	1 663	1 668	1 663	1 664	1 721	1 717	1 802
		Dödstal	24.0	23.7	24.3	25.6	27.9	27.6	27.3	30.3	31.4	31.2	32.4	32.0	31.5	31.2	31.9	31.4	32.8
16	därav malignt melanom i huden	Antal	138	147	131	148	177	149	174	177	189	178	207	196	217	189	202	220	205
		Dödstal	2.9	3.0	2.7	3.0	3.5	3.0	3.5	3.5	3.8	3.5	4.0	3.7	4.1	3.5	3.8	4.1	3.7

Tabell 1B. Döda 1997-2013 efter underliggande dödsorsak enligt europeisk förkortad dödsorsakslista och kön. Antal och ålderstandardiserade dödstal per 100 000 invånare, kvinnor.

Dödsorsak Europeisk dödsorsakslista			År																
			1997	1998	1999	2000	2001	2002	2003	2004	2005	2006	2007	2008	2009	2010	2011	2012	2013
17	därav malign tumör i bröstkörtel	Antal	1 494	1 549	1 485	1 526	1 487	1 482	1 505	1 572	1 541	1 506	1 477	1 512	1 378	1 395	1 405	1 450	1 473
		Dödstal	31.0	32.0	30.3	31.1	29.9	29.5	30.0	30.8	30.2	29.0	28.1	28.6	25.9	26.0	26.0	26.5	26.7
18	därav malign tumör i livmoderhalsen	Antal	169	143	163	171	160	159	137	159	136	125	162	139	158	139	139	120	166
		Dödstal	3.6	3.0	3.4	3.5	3.2	3.3	2.7	3.3	2.8	2.5	3.2	2.8	3.0	2.7	2.7	2.3	3.1
19	därav malign tumör i annan del av livmodern	Antal	296	325	319	315	332	315	292	325	345	337	318	321	353	358	340	333	344
		Dödstal	5.9	6.4	6.4	6.2	6.6	6.1	5.7	6.2	6.6	6.4	5.9	5.9	6.5	6.5	6.1	6.0	6.0
20	därav malign tumör i äggstock	Antal	643	553	617	639	641	641	621	615	580	620	600	595	675	631	563	571	538
		Dödstal	13.5	11.6	12.8	13.3	13.1	13.1	12.6	12.3	11.5	12.1	11.6	11.5	12.9	11.9	10.3	10.6	9.9
22	därav malign tumör i njure	Antal	269	284	270	259	264	282	272	289	244	258	264	248	198	221	213	236	212
		Dödstal	5.4	5.7	5.4	5.1	5.2	5.5	5.3	5.5	4.7	4.9	5.0	4.6	3.5	4.1	3.7	4.3	3.7
23	därav malign tumör i urinblåsan	Antal	193	185	193	193	209	205	200	183	204	178	215	173	200	208	193	202	198
		Dödstal	3.6	3.5	3.7	3.6	3.9	3.8	3.7	3.4	3.7	3.2	3.8	3.1	3.6	3.6	3.3	3.5	3.4
24	därav malign tumör i lymfatisk och blodbildande vävnad	Antal	919	982	974	916	900	954	932	893	892	906	882	845	856	850	847	903	917
		Dödstal	18.3	19.4	19.0	17.8	17.5	18.3	17.9	17.0	16.8	17.1	16.5	15.5	15.7	15.2	15.3	16.1	16.0
25	KAP III. SJUKDOMAR I BLOD OCH BLODBILDANDE ORGAN SAMT VISSA RUBBNINGAR I IMMUNSYSTEMET	Antal	118	126	159	142	148	148	157	129	175	163	190	202	183	171	178	175	168
		Dödstal	2.2	2.3	2.9	2.5	2.6	2.6	2.7	2.2	2.9	2.6	3.2	3.3	3.0	2.7	2.8	2.8	2.7
26	KAP IV. ENDOKRINA SJUKDOMAR, NUTRITIONSRUBBNINGAR OCH ÄMNESOMSÄTTNINGSSJUKDOMAR	Antal	1 042	984	1 140	1 119	1 216	1 150	1 181	1 141	1 228	1 193	1 188	1 287	1 187	1 209	1 154	1 214	1 162
		Dödstal	19.8	18.6	21.2	20.6	22.0	20.8	21.3	20.3	21.6	20.7	20.5	22.0	20.0	20.1	19.2	20.4	19.2
27	Diabetes	Antal	837	819	929	922	982	966	977	953	1 016	972	959	982	953	936	924	961	884
		Dödstal	15.9	15.4	17.2	16.9	17.7	17.5	17.6	16.9	17.7	16.8	16.5	16.7	16.1	15.6	15.5	16.0	14.5
28	KAP V. PSYKISKA SJUKDOMAR OCH SYNDROM SAMT BETEENDESTÖRNINGAR	Antal	1 735	2 121	2 592	2 547	2 739	3 072	2 605	2 921	3 035	3 010	3 329	3 272	3 189	3 331	3 566	3 915	3 920
		Dödstal	31.8	38.0	45.6	44.3	46.6	51.7	43.8	48.4	49.5	47.8	52.3	51.0	49.3	50.9	54.0	59.1	59.3
29	Psykiska störningar och beteendestörningar orsakade av alkohol	Antal	82	86	88	81	58	62	66	67	63	50	54	54	61	49	47	42	45
		Dödstal	1.9	1.9	2.0	1.8	1.3	1.3	1.4	1.4	1.3	1.0	1.1	1.1	1.2	1.0	0.9	0.8	0.8
30	Psykiska störningar och beteendestörningar orsakade av droger	Antal	16	14	14	18	2	8	6	3	6	-	6	4	6	1	4	2	3
		Dödstal	0.4	0.3	0.3	0.4	0.0	0.2	0.1	0.1	0.1	-	0.1	0.1	0.1	0.0	0.1	0.0	0.1
31	KAP VI, VII OCH VIII. SJUKDOMAR I NERVSYSTEMET, ÖGAT OCH ÖRAT	Antal	969	892	1 076	1 038	1 202	1 329	1 394	1 531	1 592	1 701	1 834	1 843	1 876	2 092	2 123	2 295	2 301
		Dödstal	19.0	17.3	20.6	19.6	22.4	24.6	25.5	27.9	28.6	30.1	32.0	31.7	32.3	35.5	35.8	38.6	38.0
32	Meningit (annan än i grupp 03)	Antal	14	15	16	20	14	11	13	11	12	5	12	14	10	10	6	8	8
		Dödstal	0.3	0.3	0.3	0.4	0.3	0.2	0.3	0.2	0.2	0.1	0.2	0.3	0.2	0.2	0.1	0.1	0.1
33	KAP IX. CIRKULATIONSORGANENS SJUKDOMAR	Antal	22 778	22 860	22 937	22 400	22 256	22 288	21 472	20 457	19 885	20 173	20 038	19 724	18 828	18 890	18 296	18 340	17 597
		Dödstal	421.7	416.8	413.1	398.6	390.8	388.4	371.5	350.4	334.5	333.0	325.6	317.7	301.7	299.3	287.8	286.3	274.8
34	Ischemiska hjärtsjukdomar	Antal	9 801	9 736	9 502	9 171	9 185	9 090	8 724	8 298	8 031	8 253	7 800	7 639	7 138	6 808	6 639	6 378	5 925
		Dödstal	182.5	178.6	172.4	164.5	162.6	159.6	152.2	143.5	136.0	137.5	128.3	124.7	115.4	109.3	105.2	100.3	93.0

Tabell 1B. Döda 1997-2013 efter underliggande dödsorsak enligt europeisk förkortad dödsorsakslista och kön. Antal och ålderstandardiserade dödstal per 100 000 invånare, kvinnor.

Dödsorsak Europeisk dödsorsakslista			År																
			1997	1998	1999	2000	2001	2002	2003	2004	2005	2006	2007	2008	2009	2010	2011	2012	2013
341	därav akut hjärtinfarkt	Antal	5 189	5 462	5 155	5 040	4 966	4 927	4 685	4 292	4 218	4 305	3 904	3 813	3 529	3 183	3 087	2 938	2 707
		Dödstal	98.0	101.5	95.2	92.0	89.5	88.0	83.0	75.7	72.7	73.2	65.8	63.8	58.4	52.5	50.7	47.5	43.7
35	Andra hjärtsjukdomar (utom klaffel)	Antal	3 433	3 603	3 717	3 766	3 719	3 671	3 802	3 900	4 298	4 194	4 575	4 241	3 951	4 375	4 204	4 500	4 158
		Dödstal	62.3	64.5	65.3	65.2	63.6	62.1	63.8	64.6	69.8	66.5	71.4	65.4	60.7	66.7	64.3	68.8	63.4
36	Sjukdomar i hjärnans kärl	Antal	5 986	6 069	6 077	5 978	5 917	5 966	5 678	5 379	4 833	4 882	4 639	4 894	4 615	4 491	4 344	4 242	4 046
		Dödstal	111.0	110.7	109.7	106.5	103.9	104.3	98.5	92.5	81.9	81.4	76.4	79.7	74.9	72.0	69.2	67.1	64.2
37	KAP X. ANDNINGSGORGANENS SJUKDOMAR	Antal	3 510	3 149	3 470	3 397	3 043	3 309	3 130	2 902	3 187	2 862	2 958	2 958	2 973	2 506	2 898	3 210	3 096
		Dödstal	65.2	57.9	63.2	61.3	54.4	59.0	55.6	51.2	55.3	48.9	50.4	50.1	49.9	42.3	48.5	53.1	51.1
38	Influensa	Antal	137	224	314	299	44	118	45	58	120	22	33	24	45	5	22	97	84
		Dödstal	2.5	4.0	5.6	5.2	0.7	2.0	0.8	1.0	1.9	0.4	0.5	0.4	0.7	0.1	0.4	1.5	1.4
39	Lunginflammation	Antal	2 000	1 494	1 564	1 555	1 386	1 419	1 368	1 194	1 301	1 113	1 171	1 174	1 085	702	994	1 051	987
		Dödstal	36.3	26.5	27.4	26.9	23.6	24.1	23.0	19.7	21.1	17.6	18.3	18.1	16.7	10.8	15.1	15.9	15.0
40	Kroniska sjukdomar i nedre luftvägarna	Antal	1 013	1 089	1 204	1 168	1 244	1 349	1 338	1 301	1 425	1 409	1 397	1 432	1 473	1 447	1 546	1 673	1 611
		Dödstal	19.8	21.0	23.2	22.4	23.5	25.4	25.1	24.4	26.4	25.6	25.6	25.9	26.2	25.5	27.3	29.3	27.8
41	därav astma	Antal	157	139	146	130	140	130	122	104	101	109	100	88	106	88	99	86	88
		Dödstal	3.0	2.7	2.7	2.4	2.5	2.3	2.2	1.8	1.8	1.8	1.7	1.5	1.7	1.4	1.6	1.4	1.4
42	KAP XI. MATSMÄLTNINGSGORGANENS SJUKDOMAR	Antal	1 407	1 514	1 499	1 545	1 534	1 644	1 614	1 554	1 404	1 522	1 564	1 569	1 505	1 333	1 357	1 398	1 352
		Dödstal	26.6	28.4	27.7	28.4	28.0	29.5	29.0	27.7	25.0	26.6	27.0	26.9	26.0	22.5	23.0	23.4	22.5
43	Sår i magsäcken och tolvfingertarmen	Antal	223	220	240	228	232	228	228	227	152	197	221	196	181	166	161	164	149
		Dödstal	4.2	4.1	4.4	4.1	4.1	4.0	4.0	3.9	2.7	3.4	3.8	3.3	3.1	2.7	2.7	2.7	2.4
44	Sjukdomar i levern	Antal	136	199	179	199	205	204	197	216	203	209	192	197	206	174	203	209	203
		Dödstal	2.8	4.2	3.8	4.2	4.3	4.2	4.1	4.4	4.1	4.2	3.8	3.9	4.1	3.3	3.9	3.9	3.8
45	KAP XII. HUDENS OCH UNDERHUDENS SJUKDOMAR	Antal	111	80	100	105	100	122	112	90	85	92	93	94	87	108	102	91	94
		Dödstal	2.0	1.5	1.8	1.8	1.7	2.1	1.9	1.5	1.4	1.5	1.5	1.5	1.4	1.7	1.6	1.4	1.5
46	KAP XIII. SJUKDOMAR I MUSKULOSKELETALA SYSTEMET OCH BINDVÄVEN	Antal	323	358	393	371	354	323	313	289	325	305	336	333	313	320	302	310	297
		Dödstal	6.3	6.9	7.4	7.0	6.6	5.9	5.7	5.2	5.8	5.4	5.9	5.8	5.4	5.5	5.1	5.3	4.9
47	Reumatoid artrit och osteoartr	Antal	142	148	163	160	166	127	136	116	137	135	136	135	138	108	119	119	95
		Dödstal	2.8	2.8	3.1	3.0	3.1	2.3	2.5	2.1	2.4	2.4	2.5	2.4	2.4	1.9	2.0	2.1	1.6
48	KAP XIV. SJUKDOMAR I URIN- OCH KÖNSORGANEN	Antal	608	627	638	624	667	714	683	546	526	574	561	568	552	524	478	509	539
		Dödstal	11.3	11.4	11.4	11.1	11.7	12.3	11.9	9.3	9.0	9.7	9.3	9.5	9.0	8.6	7.8	8.1	8.6
49	Sjukdomar i njure och urinledare	Antal	374	385	372	363	374	380	395	346	334	384	386	391	396	359	317	313	374
		Dödstal	7.0	7.1	6.8	6.6	6.7	6.7	7.0	6.0	5.9	6.7	6.5	6.7	6.5	6.0	5.2	5.1	6.0
50	KAP XV. KOMPLIKATIONER UNDER GRAVIDITET, FÖRLOSSNING OCH BARNSÄNGSTID	Antal	3	7	1	4	3	4	2	2	6	5	2	6	6	3	1	5	7
		Dödstal	0.1	0.2	0.0	0.1	0.1	0.1	0.0	0.0	0.1	0.1	0.0	0.1	0.1	0.1	0.0	0.1	0.2

Tabell 1B. Döda 1997-2013 efter underliggande dödsorsak enligt europeisk förkortad dödsorsakslista och kön. Antal och ålderstandardiserade dödstal per 100 000 invånare, kvinnor.

Dödsorsak Europeisk dödsorsakslista			År																
			1997	1998	1999	2000	2001	2002	2003	2004	2005	2006	2007	2008	2009	2010	2011	2012	2013
51	KAP XVI. VISSA PERINATALA TILLSTÅND	Antal	54	50	40	56	65	69	67	68	48	53	48	57	53	51	42	53	51
		Dödstal	1.1	1.1	0.9	1.3	1.5	1.6	1.5	1.5	1.0	1.1	1.0	1.2	1.0	1.0	0.8	1.0	1.0
52	KAP XVII. MEDFÖDDA MISSBILDNINGAR, DEFORMITETER OCH KROMOSOMAVVIKELSER	Antal	130	121	117	134	115	93	102	138	118	129	120	92	98	107	109	101	124
		Dödstal	2.7	2.6	2.5	3.0	2.6	2.1	2.2	3.0	2.6	2.7	2.5	1.8	2.0	2.1	2.1	1.9	2.3
53	Medfödda missbildningar av nervsystemet	Antal	20	15	9	13	13	8	8	15	20	11	15	11	12	15	9	6	8
		Dödstal	0.4	0.3	0.2	0.3	0.3	0.2	0.2	0.3	0.5	0.2	0.3	0.2	0.3	0.3	0.2	0.1	0.2
54	Medfödda missbildningar av cirkulationsorganen	Antal	42	39	38	50	33	29	28	42	31	34	38	26	26	24	24	30	27
		Dödstal	0.9	0.8	0.8	1.1	0.8	0.7	0.6	0.9	0.7	0.7	0.8	0.5	0.5	0.5	0.4	0.6	0.5
55	KAP XVIII. SYMTOM, SJUKDOMSTECKEN OCH ONORMALA KLINISKA FYND OCH LABORATORIEFYND	Antal	1 293	1 467	1 494	1 646	1 575	1 825	1 689	1 644	1 879	1 805	1 862	1 855	2 000	2 407	2 025	2 080	1 854
		Dödstal	23.5	26.0	26.0	28.3	26.6	30.6	27.9	27.3	30.5	28.6	29.0	28.8	30.9	38.3	31.3	31.6	28.5
56	Plötslig spädbarnsdöd	Antal	15	12	13	9	15	11	6	11	8	9	5	5	4	9	8	6	8
		Dödstal	0.3	0.3	0.3	0.2	0.4	0.3	0.1	0.2	0.2	0.2	0.1	0.1	0.1	0.2	0.2	0.1	0.1
57	Ofullständigt definierade och okända orsaker till död	Antal	328	394	341	428	369	457	318	375	555	522	572	589	705	1 208	861	845	715
		Dödstal	6.4	7.6	6.5	8.1	6.9	8.4	5.9	7.1	10.1	9.4	10.2	10.4	12.3	21.2	14.8	14.0	12.2
58	KAP XX. YTTRE ORSAKER TILL SJUKDOM OCH DÖD	Antal	1 593	1 596	1 627	1 567	1 718	1 697	1 751	1 941	1 883	1 725	1 778	1 797	1 772	1 747	1 747	1 757	1 772
		Dödstal	32.1	31.9	32.2	30.6	33.2	32.4	33.1	37.4	35.1	31.8	32.0	32.2	31.5	30.9	30.4	30.7	30.7
59	Olycksfall	Antal	1 052	1 006	1 055	1 019	1 143	1 131	1 206	1 406	1 257	1 134	1 202	1 248	1 189	1 198	1 212	1 205	1 174
		Dödstal	20.2	19.3	19.8	18.9	21.1	20.6	21.6	26.3	22.2	19.7	20.4	21.2	19.7	19.9	19.8	19.7	19.0
60	därav transportolyckor	Antal	151	142	162	143	161	142	130	127	126	126	132	116	94	81	73	79	67
		Dödstal	3.3	3.1	3.5	3.1	3.5	3.0	2.8	2.7	2.7	2.7	2.8	2.4	1.8	1.6	1.4	1.6	1.4
601	därav motorfordonsolyckor på allmän väg	Antal	128	120	146	133	144	127	120	115	109	106	122	107	84	65	67	66	57
		Dödstal	2.8	2.6	3.2	2.9	3.1	2.7	2.6	2.4	2.4	2.2	2.5	2.2	1.6	1.3	1.3	1.4	1.1
61	därav fallolyckor	Antal	259	192	202	203	265	250	316	333	381	342	356	403	376	394	435	447	434
		Dödstal	4.9	3.5	3.7	3.7	4.8	4.5	5.5	5.9	6.6	5.8	5.9	6.7	6.1	6.4	6.8	6.9	6.7
62	därav förgiftningsolyckor	Antal	34	32	41	55	70	50	65	60	64	84	65	80	78	98	88	87	94
		Dödstal	0.7	0.7	0.9	1.2	1.5	1.1	1.4	1.2	1.4	1.7	1.4	1.7	1.6	2.0	1.8	1.8	1.8
63	Själv mord och annan avsiktligt självdestruktiv handling	Antal	344	349	358	328	363	318	333	321	384	379	325	315	353	302	323	333	366
		Dödstal	7.7	7.7	7.9	7.2	7.9	6.9	7.3	6.9	8.2	8.1	6.9	6.6	7.4	6.3	6.7	6.9	7.3
64	Mord, dråp och annat övergrepp av annan person	Antal	33	32	31	35	29	36	26	37	31	31	31	23	35	26	20	21	24
		Dödstal	0.7	0.7	0.7	0.8	0.6	0.8	0.6	0.8	0.7	0.7	0.7	0.5	0.7	0.5	0.4	0.5	0.5
65	Skadehändelser med oklar avsikt	Antal	91	104	110	100	107	93	71	70	97	72	102	107	102	111	101	122	133
		Dödstal	2.0	2.4	2.4	2.2	2.3	2.0	1.6	1.5	2.1	1.5	2.1	2.2	2.1	2.3	2.0	2.5	2.7

Tabell 2. Döda 2013 efter underliggande dödsorsak enligt europeisk förkortad dödsorsakslista, kön och ålder. Antal

Dödsorsak Europeisk dödsorsakslista			Ålder						
			Samtliga	0	1-14	15-44	45-64	65-74	75-
00	Samtliga dödsorsaker	Kv	46 777	138	54	678	3 535	5 965	36 407
		M	43 728	169	76	1 372	5 385	8 667	28 059
01	KAP I. VISSA INFEKTIONS- OCH PARASITSJUKDOMAR	Kv	1 217	1	4	10	65	101	1 036
		M	1 063	2	1	13	111	158	778
02	Tuberkulos	Kv	19	-	-	-	1	2	16
		M	23	-	-	2	4	2	15
03	Meningokockinfektion	Kv	3	-	1	2	-	-	-
04	HIV	Kv	4	-	-	3	1	-	-
		M	11	-	1	1	5	3	1
05	Virushepatit	Kv	16	-	-	-	11	4	1
		M	65	-	-	-	48	12	5
06	KAP II. TUMÖRER	Kv	11 226	3	15	230	1 915	2 930	6 133
		M	11 907	1	16	194	1 846	3 420	6 430
07	Maligna tumörer	Kv	10 720	2	14	222	1 883	2 854	5 745
		M	11 462	-	16	180	1 798	3 306	6 162
08	därav malign tumör i läpp, munhåla och svalg	Kv	113	-	-	1	24	28	60
		M	206	-	1	6	49	79	71
09	därav malign tumör i matstruppen	Kv	109	-	-	-	23	33	53
		M	326	-	-	4	91	117	114
10	därav malign tumör i magsäcken	Kv	262	-	-	8	42	64	148
		M	384	-	-	7	78	101	198
11	därav malign tumör i tjocktarmen	Kv	956	-	-	16	120	203	617
		M	902	-	-	16	142	248	496
12	därav malign tumör i ändtarm och anus	Kv	388	-	-	12	59	83	234
		M	513	-	-	12	86	162	253
13	därav malign tumör i levern och intrahepatiska gallgångarna	Kv	276	-	-	4	50	79	143
		M	410	-	-	5	109	124	172
14	därav malign tumör i pankreas	Kv	877	-	-	6	130	250	491
		M	798	-	-	8	188	288	314
15	därav malign tumör i struphuvudet, luftstrupen, bronk och lunga	Kv	1 802	-	-	10	387	642	763
		M	1 888	-	1	13	318	743	813
16	därav malignt melanom i huden	Kv	205	-	-	16	50	49	90
		M	315	-	-	12	78	85	140
17	därav malign tumör i bröstkörtel	Kv	1 473	-	-	59	390	345	679
		M	7	-	-	-	2	3	2
18	därav malign tumör i livmoderhalsen	Kv	166	-	-	22	44	34	66
19	därav malign tumör i annan del av livmodern	Kv	344	-	-	1	46	96	201
20	därav malign tumör i äggstock	Kv	538	-	-	9	112	178	239
21	därav malign tumör i prostata	M	2 343	-	-	-	113	433	1 797
22	därav malign tumör i njure	Kv	212	-	-	2	35	46	129
		M	297	-	1	3	52	91	150
23	därav malign tumör i urinblåsan	Kv	198	-	-	2	18	40	138
		M	486	-	-	1	43	128	314
24	därav malign tumör i lymfatisk och blodbildande vävnad	Kv	917	-	4	19	87	229	578
		M	1 060	-	5	24	160	297	574
25	KAP III. SJUKDOMAR I BLOD OCH BLODBILDANDE ORGAN SAMT VISSA RUBBNINGAR I IMMUNSYSTEMET	Kv	168	2	-	-	14	9	143
		M	132	2	1	3	7	16	103

Tabell 2. Döda 2013 efter underliggande dödsorsak enligt europeisk förkortad dödsorsakslista, kön och ålder. Antal

Dödsorsak Europeisk dödsorsakslista			Ålder						
			Samtliga	0	1-14	15-44	45-64	65-74	75-
26	KAP IV. ENDOKRINA SJUKDOMAR, NUTRITIONSRUBBNINGAR OCH ÄMNESOMSÄTTNINGSSJUKDOMAR	Kv	1 162	4	6	15	87	141	909
		M	1 270	3	3	29	180	270	785
27	Diabetes	Kv	884	-	-	4	61	110	709
		M	1 087	-	-	23	148	229	687
28	KAP V. PSYKISKA SJUKDOMAR OCH SYNDROM SAMT BETEENDESTÖRNINGAR	Kv	3 920	-	-	7	34	122	3 757
		M	2 019	-	-	12	87	159	1 761
29	Psykiska störningar och beteendestörningar orsakade av alkohol	Kv	45	-	-	-	19	15	11
		M	143	-	-	4	59	49	31
30	Psykiska störningar och beteendestörningar orsakade av droger	Kv	3	-	-	1	-	-	2
		M	12	-	-	5	6	1	-
31	KAP VI, VII OCH VIII. SJUKDOMAR I NERVSYSTEMET, ÖGAT OCH ÖRAT	Kv	2 301	6	5	24	113	267	1 886
		M	1 692	9	8	55	147	317	1 156
32	Meningit (annan än i grupp 03)	Kv	8	-	-	-	2	3	3
		M	9	-	-	-	2	4	3
33	KAP IX. CIRKULATIONSORGANENS SJUKDOMAR	Kv	17 597	3	1	62	574	1 330	15 627
		M	15 972	2	6	133	1 522	2 732	11 577
34	Ischemiska hjärtsjukdomar	Kv	5 925	-	-	11	237	517	5 160
		M	7 265	-	-	40	868	1 503	4 854
341	därav akut hjärtinfarkt	Kv	2 707	-	-	6	134	315	2 252
		M	3 518	-	-	30	503	818	2 167
35	Andra hjärtsjukdomar (utom klaffel)	Kv	4 158	3	1	22	80	219	3 833
		M	3 293	2	4	51	223	392	2 621
36	Sjukdomar i hjärnans kärl	Kv	4 046	-	-	18	151	308	3 569
		M	2 873	-	1	13	207	433	2 219
37	KAP X. ANDNINGSGRANENS SJUKDOMAR	Kv	3 096	2	3	11	148	429	2 503
		M	2 989	2	6	33	173	482	2 293
38	Influensa	Kv	84	-	3	-	9	7	65
		M	62	-	1	4	9	7	41
39	Lunginflammation	Kv	987	2	-	6	14	42	923
		M	1 086	1	3	11	45	102	924
40	Kroniska sjukdomar i nedre luftvägarna	Kv	1 611	-	-	1	103	317	1 190
		M	1 312	-	1	3	86	262	960
41	därav astma	Kv	88	-	-	1	4	6	77
		M	38	-	-	3	3	4	28
42	KAP XI. MATSMÄLTNINGSGRANENS SJUKDOMAR	Kv	1 352	-	-	14	153	228	957
		M	1 377	1	-	27	306	328	715
43	Sår i magsäcken och tolvfingertarmen	Kv	149	-	-	1	10	28	110
		M	157	-	-	-	40	36	81
44	Sjukdomar i levern	Kv	203	-	-	5	82	71	45
		M	390	-	-	10	160	144	76
45	KAP XII. HUDENS OCH UNDERHUDENS SJUKDOMAR	Kv	94	-	-	1	3	7	83
		M	84	-	-	-	5	15	64
46	KAP XIII. SJUKDOMAR I MUSKULOSKELETALA SYSTEMET OCH BINDVÄVEN	Kv	297	-	1	2	18	39	237
		M	142	-	1	-	12	39	90
47	Reumatoid artrit och osteoartros	Kv	95	-	-	-	1	10	84
		M	42	-	-	-	2	14	26
48	KAP XIV. SJUKDOMAR I URIN- OCH KÖNSORGANEN	Kv	539	-	1	-	21	37	480
		M	579	-	-	5	25	62	487

Tabell 2. Döda 2013 efter underliggande dödsorsak enligt europeisk förkortad dödsorsakslista, kön och ålder. Antal

Dödsorsak Europeisk dödsorsakslista			Samtliga	Ålder					
				0	1-14	15-44	45-64	65-74	75-
49	Sjukdomar i njure och urinledare	Kv	374	-	-	-	18	32	324
		M	388	-	-	5	21	46	316
50	KAP XV. KOMPLIKATIONER UNDER GRAVIDITET, FÖRLOSSNING OCH BARNSÄNGSTID	Kv	7	-	-	6	1	-	-
51	KAP XVI. VISSA PERINATALA TILLSTÅND	Kv	51	49	2	-	-	-	-
		M	93	87	3	2	-	1	-
52	KAP XVII. MEDFÖDDA MISSBILDNINGAR, DEFORMITETER OCH KROMOSOMAVVIKELSER	Kv	124	43	4	14	30	20	13
		M	126	34	8	16	40	18	10
53	Medfödda missbildningar av nervsystemet	Kv	8	3	-	2	3	-	-
		M	12	3	1	4	3	1	-
54	Medfödda missbildningar av cirkulationsorganen	Kv	27	7	-	5	2	8	5
		M	31	10	1	5	9	3	3
55	KAP XVIII. SYMTOM, SJUKDOMSTECKEN OCH ONORMALA KLINISKA FYND OCH LABORATORIEFYND	Kv	1 854	24	1	27	75	108	1 619
		M	1 239	25	6	67	165	227	749
56	Plötslig spädbarnsdöd	Kv	8	8	-	-	-	-	-
		M	12	12	-	-	-	-	-
57	Ofullständigt definierade och okända orsaker till död	Kv	715	16	1	27	71	97	503
		M	834	13	6	65	157	204	389
58	KAP XX. YTTRE ORSAKER TILL SJUKDOM OCH DÖD	Kv	1 772	1	11	255	284	197	1 024
		M	3 044	1	17	783	759	423	1 061
59	Olycksfall	Kv	1 174	1	6	62	88	113	904
		M	1 794	1	11	325	328	252	877
60	därav transportolyckor	Kv	67	-	2	24	18	12	11
		M	235	1	4	89	75	40	26
601	därav motorfordonsolyckor på allmän väg	Kv	57	-	1	21	14	12	9
		M	182	1	2	77	53	28	21
61	därav fallolyckor	Kv	434	-	1	3	7	34	389
		M	533	-	-	9	58	88	378
62	därav förgiftningsolyckor	Kv	94	-	-	26	39	19	10
		M	343	-	-	185	116	29	13
63	Själv mord och annan avsiktligt självdestruktiv handling	Kv	366	-	1	148	117	52	48
		M	861	-	3	317	310	122	109
64	Mord, dråp och annat övergrepp av annan person	Kv	24	-	2	8	9	2	3
		M	54	-	3	30	15	5	1
65	Skadehändelser med oklar avsikt	Kv	133	-	2	35	63	20	13
		M	246	-	-	108	87	30	21

Tabell 3. Döda 2013 efter underliggande dödsorsak enligt europeisk förkortad dödsorsakslista, kön och ålder. Dödstal per 100 000 invånare

Dödsorsak Europeisk dödsorsakslista			Ålder						Samtliga
			0	1-14	15-44	45-64	65-74	75-	
00	Samtliga dödsorsaker	Kv	249.7	7.3	37.5	293.7	1 134.0	7 556.2	972.4
		M	289.0	9.8	72.7	439.9	1 701.5	8 424.3	912.9
01	KAP I. VISSA INFEKTIONS- OCH PARASITSJUKDOMAR	Kv	1.8	0.5	0.6	5.4	19.2	215.0	25.3
		M	3.4	0.1	0.7	9.1	31.0	233.6	22.2
02	Tuberkulos	Kv	-	-	-	0.1	0.4	3.3	0.4
		M	-	-	0.1	0.3	0.4	4.5	0.5
03	Meningokockinfektion	Kv	-	0.1	0.1	-	-	-	0.1
04	HIV	Kv	-	-	0.2	0.1	-	-	0.1
		M	-	0.1	0.1	0.4	0.6	0.3	0.2
05	Virushepatit	Kv	-	-	-	0.9	0.8	0.2	0.3
		M	-	-	-	3.9	2.4	1.5	1.4
06	KAP II. TUMÖRER	Kv	5.4	2.0	12.7	159.1	557.0	1 272.9	233.4
		M	1.7	2.1	10.3	150.8	671.4	1 930.5	248.6
07	Maligna tumörer	Kv	3.6	1.9	12.3	156.4	542.6	1 192.4	222.9
		M	-	2.1	9.5	146.9	649.0	1 850.0	239.3
08	därav malign tumör i läpp, munhåla och svalg	Kv	-	-	0.1	2.0	5.3	12.5	2.3
		M	-	0.1	0.3	4.0	15.5	21.3	4.3
09	därav malign tumör i matstruken	Kv	-	-	-	1.9	6.3	11.0	2.3
		M	-	-	0.2	7.4	23.0	34.2	6.8
10	därav malign tumör i magsäcken	Kv	-	-	0.4	3.5	12.2	30.7	5.4
		M	-	-	0.4	6.4	19.8	59.4	8.0
11	därav malign tumör i tjocktarmen	Kv	-	-	0.9	10.0	38.6	128.1	19.9
		M	-	-	0.8	11.6	48.7	148.9	18.8
12	därav malign tumör i ändtarm och anus	Kv	-	-	0.7	4.9	15.8	48.6	8.1
		M	-	-	0.6	7.0	31.8	76.0	10.7
13	därav malign tumör i levern och intrahepatiska gallgångarna	Kv	-	-	0.2	4.2	15.0	29.7	5.7
		M	-	-	0.3	8.9	24.3	51.6	8.6
14	därav malign tumör i pankreas	Kv	-	-	0.3	10.8	47.5	101.9	18.2
		M	-	-	0.4	15.4	56.5	94.3	16.7
15	därav malign tumör i struphuvudet, luftstrupen, bronk och lunga	Kv	-	-	0.6	32.2	122.1	158.4	37.5
		M	-	0.1	0.7	26.0	145.9	244.1	39.4
16	därav malignt melanom i huden	Kv	-	-	0.9	4.2	9.3	18.7	4.3
		M	-	-	0.6	6.4	16.7	42.0	6.6
17	därav malign tumör i bröstkörtel	Kv	-	-	3.3	32.4	65.6	140.9	30.6
		M	-	-	-	0.2	0.6	0.6	0.1
18	därav malign tumör i livmoderhalsen	Kv	-	-	1.2	3.7	6.5	13.7	3.5
19	därav malign tumör i annan del av livmodern	Kv	-	-	0.1	3.8	18.3	41.7	7.2
20	därav malign tumör i äggstock	Kv	-	-	0.5	9.3	33.8	49.6	11.2
21	därav malign tumör i prostata	M	-	-	-	9.2	85.0	539.5	48.9
22	därav malign tumör i njure	Kv	-	-	0.1	2.9	8.7	26.8	4.4
		M	-	0.1	0.2	4.2	17.9	45.0	6.2
23	därav malign tumör i urinblåsan	Kv	-	-	0.1	1.5	7.6	28.6	4.1
		M	-	-	0.1	3.5	25.1	94.3	10.1
24	därav malign tumör i lymfatisk och blodbildande vävnad	Kv	-	0.5	1.1	7.2	43.5	120.0	19.1
		M	-	0.6	1.3	13.1	58.3	172.3	22.1
25	KAP III. SJUKDOMAR I BLOD OCH BLODBILDANDE ORGAN SAMT VISSA RUBBNINGAR I IMMUNSYSTEMET	Kv	3.6	-	-	1.2	1.7	29.7	3.5
		M	3.4	0.1	0.2	0.6	3.1	30.9	2.8



Tabell 3. Döda 2013 efter underliggande dödsorsak enligt europeisk förkortad dödsorsakslista, kön och ålder. Dödstal per 100 000 invånare

	Dödsorsak Europeisk dödsorsakslista		Ålder						Samtliga
			0	1-14	15-44	45-64	65-74	75-	
26	KAP IV. ENDOKRINA SJUKDOMAR, NUTRITIONSRUBBNINGAR OCH ÄMNESOMSÄTTNINGSSJUKDOMAR	Kv	7.2	0.8	0.8	7.2	26.8	188.7	24.2
		M	5.1	0.4	1.5	14.7	53.0	235.7	26.5
27	Diabetes	Kv	-	-	0.2	5.1	20.9	147.2	18.4
		M	-	-	1.2	12.1	45.0	206.3	22.7
28	KAP V. PSYKISKA SJUKDOMAR OCH SYNDROM SAMT BETEENDESTÖRNINGAR	Kv	-	-	0.4	2.8	23.2	779.8	81.5
		M	-	-	0.6	7.1	31.2	528.7	42.1
29	Psykiska störningar och beteendestörningar orsakade av alkohol	Kv	-	-	-	1.6	2.9	2.3	0.9
		M	-	-	0.2	4.8	9.6	9.3	3.0
30	Psykiska störningar och beteendestörningar orsakade av droger	Kv	-	-	0.1	-	-	0.4	0.1
		M	-	-	0.3	0.5	0.2	-	0.3
31	KAP VI, VII OCH VIII. SJUKDOMAR I NERVSYSTEMET, ÖGAT OCH ÖRAT	Kv	10.9	0.7	1.3	9.4	50.8	391.4	47.8
		M	15.4	1.0	2.9	12.0	62.2	347.1	35.3
32	Meningit (annan än i grupp 03)	Kv	-	-	-	0.2	0.6	0.6	0.2
		M	-	-	-	0.2	0.8	0.9	0.2
33	KAP IX. CIRKULATIONSORGANENS SJUKDOMAR	Kv	5.4	0.1	3.4	47.7	252.9	3 243.3	365.8
		M	3.4	0.8	7.0	124.3	536.4	3 475.8	333.4
34	Ischemiska hjärtsjukdomar	Kv	-	-	0.6	19.7	98.3	1 070.9	123.2
		M	-	-	2.1	70.9	295.1	1 457.3	151.7
341	därav akut hjärtinfarkt	Kv	-	-	0.3	11.1	59.9	467.4	56.3
		M	-	-	1.6	41.1	160.6	650.6	73.4
35	Andra hjärtsjukdomar (utom klaffel)	Kv	5.4	0.1	1.2	6.6	41.6	795.5	86.4
		M	3.4	0.5	2.7	18.2	77.0	786.9	68.7
36	Sjukdomar i hjärnans kärl	Kv	-	-	1.0	12.5	58.6	740.7	84.1
		M	-	0.1	0.7	16.9	85.0	666.2	60.0
37	KAP X. ANDNINGSGRANENS SJUKDOMAR	Kv	3.6	0.4	0.6	12.3	81.6	519.5	64.4
		M	3.4	0.8	1.7	14.1	94.6	688.4	62.4
38	Influensa	Kv	-	0.4	-	0.7	1.3	13.5	1.7
		M	-	0.1	0.2	0.7	1.4	12.3	1.3
39	Lunginflammation	Kv	3.6	-	0.3	1.2	8.0	191.6	20.5
		M	1.7	0.4	0.6	3.7	20.0	277.4	22.7
40	Kroniska sjukdomar i nedre luftvägarna	Kv	-	-	0.1	8.6	60.3	247.0	33.5
		M	-	0.1	0.2	7.0	51.4	288.2	27.4
41	därav astma	Kv	-	-	0.1	0.3	1.1	16.0	1.8
		M	-	-	0.2	0.2	0.8	8.4	0.8
42	KAP XI. MATSMÄLTNINGSGRANENS SJUKDOMAR	Kv	-	-	0.8	12.7	43.3	198.6	28.1
		M	1.7	-	1.4	25.0	64.4	214.7	28.7
43	Sår i magsäcken och tolvfingertarmen	Kv	-	-	0.1	0.8	5.3	22.8	3.1
		M	-	-	-	3.3	7.1	24.3	3.3
44	Sjukdomar i levern	Kv	-	-	0.3	6.8	13.5	9.3	4.2
		M	-	-	0.5	13.1	28.3	22.8	8.1
45	KAP XII. HUDENS OCH UNDERHUDENS SJUKDOMAR	Kv	-	-	0.1	0.2	1.3	17.2	2.0
		M	-	-	-	0.4	2.9	19.2	1.8
46	KAP XIII. SJUKDOMAR I MUSKULOSKELETALA SYSTEMET OCH BINDVÄVEN	Kv	-	0.1	0.1	1.5	7.4	49.2	6.2
		M	-	0.1	-	1.0	7.7	27.0	3.0
47	Reumatoid artrit och osteoartros	Kv	-	-	-	0.1	1.9	17.4	2.0
		M	-	-	-	0.2	2.7	7.8	0.9

Tabell 3. Döda 2013 efter underliggande dödsorsak enligt europeisk förkortad dödsorsakslista, kön och ålder. Dödstal per 100 000 invånare

Dödsorsak Europeisk dödsorsakslista			Ålder						Samtliga
			0	1-14	15-44	45-64	65-74	75-	
48	KAP XIV. SJUKDOMAR I URIN- OCH KÖNSORGANEN	Kv	-	0.1	-	1.7	7.0	99.6	11.2
		M	-	-	0.3	2.0	12.2	146.2	12.1
49	Sjukdomar i njure och urinledare	Kv	-	-	-	1.5	6.1	67.2	7.8
		M	-	-	0.3	1.7	9.0	94.9	8.1
50	KAP XV. KOMPLIKATIONER UNDER GRAVIDITET, FÖRLOSSNING OCH BARNSÄNGSTID	Kv	-	-	0.3	0.1	-	-	0.1
51	KAP XVI. VISSA PERINATALA TILLSTÄND	Kv	88.7	0.3	-	-	-	-	1.1
		M	148.8	0.4	0.1	-	0.2	-	1.9
52	KAP XVII. MEDFÖDDA MISSBILDNINGAR, DEFORMITETER OCH KROMOSOMAVVIKELSER	Kv	77.8	0.5	0.8	2.5	3.8	2.7	2.6
		M	58.1	1.0	0.8	3.3	3.5	3.0	2.6
53	Medfödda missbildningar av nervsystemet	Kv	5.4	-	0.1	0.2	-	-	0.2
		M	5.1	0.1	0.2	0.2	0.2	-	0.3
54	Medfödda missbildningar av cirkulationsorganen	Kv	12.7	-	0.3	0.2	1.5	1.0	0.6
		M	17.1	0.1	0.3	0.7	0.6	0.9	0.6
55	KAP XVIII. SYMTOM, SJUKDOMSTECKEN OCH ONORMALA KLINISKA FYND OCH LABORATORIEFYND	Kv	43.4	0.1	1.5	6.2	20.5	336.0	38.5
		M	42.8	0.8	3.6	13.5	44.6	224.9	25.9
56	Plötslig spädbarnsdöd	Kv	14.5	-	-	-	-	-	0.2
		M	20.5	-	-	-	-	-	0.3
57	Ofullständigt definierade och okända orsaker till död	Kv	28.9	0.1	1.5	5.9	18.4	104.4	14.9
		M	22.2	0.8	3.4	12.8	40.1	116.8	17.4
58	KAP XX. YTTRE ORSAKER TILL SJUKDOM OCH DÖD	Kv	1.8	1.5	14.1	23.6	37.5	212.5	36.8
		M	1.7	2.2	41.5	62.0	83.0	318.5	63.5
59	Olycksfall	Kv	1.8	0.8	3.4	7.3	21.5	187.6	24.4
		M	1.7	1.4	17.2	26.8	49.5	263.3	37.5
60	därav transportolyckor	Kv	-	0.3	1.3	1.5	2.3	2.3	1.4
		M	1.7	0.5	4.7	6.1	7.9	7.8	4.9
601	därav motorfordonsolyckor på allmän väg	Kv	-	0.1	1.2	1.2	2.3	1.9	1.2
		M	1.7	0.3	4.1	4.3	5.5	6.3	3.8
61	därav fallolyckor	Kv	-	0.1	0.2	0.6	6.5	80.7	9.0
		M	-	-	0.5	4.7	17.3	113.5	11.1
62	därav förgiftningsolyckor	Kv	-	-	1.4	3.2	3.6	2.1	2.0
		M	-	-	9.8	9.5	5.7	3.9	7.2
63	Själv mord och annan avsiktligt självdestruktiv handling	Kv	-	0.1	8.2	9.7	9.9	10.0	7.6
		M	-	0.4	16.8	25.3	24.0	32.7	18.0
64	Mord, dråp och annat övergrepp av annan person	Kv	-	0.3	0.4	0.7	0.4	0.6	0.5
		M	-	0.4	1.6	1.2	1.0	0.3	1.1
65	Skadehändelser med oklar avsikt	Kv	-	0.3	1.9	5.2	3.8	2.7	2.8
		M	-	-	5.7	7.1	5.9	6.3	5.1

Tabell 4A. Döda 2013 efter underliggande dödsorsak enligt ICD:s detaljlista, kön och ålder. Antal

ICD-10	Dödsorsak	Kön	Tot	Ålder																			
				0	1-4	5-9	10-14	15-19	20-24	25-29	30-34	35-39	40-44	45-49	50-54	55-59	60-64	65-69	70-74	75-79	80-84	85-89	90-
A00-Y98	Samtliga dödsorsaker	Kv	46 777	138	24	18	12	42	82	97	87	141	229	407	612	977	1 539	2 736	3 229	4 481	7 287	10 179	14 460
		M	43 728	169	29	18	29	94	210	245	225	260	338	608	945	1 381	2 451	4 003	4 664	5 652	7 394	7 987	7 026
A00 - B99	KAPITEL 1. VISSA INFEKTIONS- OCH PARASITSJUKDOMAR	Kv	1 217	1	2	2	-	3	2	-	1	1	3	5	5	13	42	38	63	108	225	317	386
		M	1 063	2	1	-	-	1	-	3	1	3	5	11	22	31	47	70	88	118	194	242	224
A00-A09	Infektionssjukdomar utgående från mag-tarmkanalen	Kv	227	-	1	-	-	-	-	-	-	-	-	1	-	1	2	-	13	16	34	60	99
		M	114	-	-	-	-	1	-	-	1	-	1	-	2	3	-	1	9	12	25	26	33
A02.1	Salmonellaseptikemi	Kv	2	-	-	-	-	-	-	-	-	-	-	-	-	-	-	-	1	-	-	-	1
		M	1	-	-	-	-	-	-	-	-	-	-	-	-	-	-	-	-	1	-	-	-
A04.5	Enterit orsakad av Campylobacter	M	1	-	-	-	-	-	-	-	-	-	-	-	-	-	-	-	-	-	-	-	1
A04.7	Enterokolit orsakad av Clostridium difficile	Kv	64	-	-	-	-	-	-	-	-	-	-	-	-	-	1	-	8	5	10	18	22
		M	17	-	-	-	-	-	-	-	-	-	-	-	-	1	-	-	1	6	6	3	
A04.9	Bakteriell tarminfektion, ospecificerad	M	1	-	-	-	-	-	-	-	-	-	-	-	-	-	-	-	-	-	-	-	1
A08.0	Enterit orsakad av rotavirus	M	1	-	-	-	-	-	-	-	-	-	-	-	-	-	-	-	-	-	-	1	-
A08.1	Akut gastroenteropati orsakad av Norwalk-faktor	Kv	1	-	-	-	-	-	-	-	-	-	-	-	-	-	-	-	-	-	-	-	1
		M	3	-	-	-	-	-	-	-	-	-	-	-	-	-	-	-	1	-	-	-	2
A08.3	Enterit orsakad av annat specificerat virus	Kv	27	-	-	-	-	-	-	-	-	-	-	-	-	-	1	-	-	5	4	4	13
		M	19	-	-	-	-	-	-	-	1	-	-	-	-	1	-	-	3	2	2	5	5
A08.4	Enterit orsakad av icke specificerat virus	Kv	3	-	-	-	-	-	-	-	-	-	-	-	-	-	-	-	-	-	-	1	2
		M	1	-	-	-	-	-	-	-	-	-	-	-	-	-	-	-	-	-	-	-	1
A09.0	Diarré och mag-tarmsjukdom, infektiös, ospecificerad organism	Kv	13	-	-	-	-	-	-	-	-	-	-	1	-	-	-	-	-	1	3	5	3
		M	11	-	-	-	-	1	-	-	-	-	-	-	1	-	-	-	-	1	4	2	2
A09.9	Diarré och mag-tarmsjukdom där infektiös orsak förmodas	Kv	117	-	1	-	-	-	-	-	-	-	-	-	-	1	-	-	4	5	17	32	57
		M	59	-	-	-	-	-	-	-	-	-	1	-	1	1	-	1	5	7	13	12	18
A15-A19	Tuberkulos	Kv	10	-	-	-	-	-	-	-	-	-	-	-	-	-	1	-	2	-	3	1	3
		M	14	-	-	-	-	-	-	1	-	-	-	-	2	1	-	1	1	-	2	3	3
A16.2	Lungtuberkulos, utan uppgift om bakteriologisk eller histologisk verifikation	Kv	3	-	-	-	-	-	-	-	-	-	-	-	-	-	-	-	-	-	1	1	1
		M	8	-	-	-	-	-	-	1	-	-	-	-	2	1	-	-	-	-	-	2	2
A16.5	Tuberkulös pleurit utan uppgift om bakteriologisk eller histologisk verifikation	M	1	-	-	-	-	-	-	-	-	-	-	-	-	-	-	-	-	-	-	-	1

Tabell 4A. Döda 2013 efter underliggande dödsorsak enligt ICD:s detaljlista, kön och ålder. Antal

ICD-10	Dödsorsak		Ålder																				
			Tot	0	1-4	5-9	10-14	15-19	20-24	25-29	30-34	35-39	40-44	45-49	50-54	55-59	60-64	65-69	70-74	75-79	80-84	85-89	90-
A16.9	Tuberkulos i icke specificerat andningsorgan utan uppgift om bakteriologisk eller histologisk verifikation	Kv	6	-	-	-	-	-	-	-	-	-	-	-	-	-	-	-	2	-	2	-	2
		M	4	-	-	-	-	-	-	-	-	-	-	-	-	-	-	-	1	-	2	1	-
A17.0	Tuberkulös meningit	Kv	1	-	-	-	-	-	-	-	-	-	-	-	-	-	1	-	-	-	-	-	-
A17.8	Annan tuberkulos i nervsystemet	M	1	-	-	-	-	-	-	-	-	-	-	-	-	-	-	1	-	-	-	-	-
<b>A30-A49</b>	<b>Andra bakteriesjukdomar</b>	<b>Kv</b>	<b>590</b>	<b>1</b>	<b>1</b>	<b>1</b>	<b>-</b>	<b>2</b>	<b>-</b>	<b>-</b>	<b>1</b>	<b>-</b>	<b>1</b>	<b>1</b>	<b>1</b>	<b>7</b>	<b>28</b>	<b>29</b>	<b>32</b>	<b>64</b>	<b>124</b>	<b>152</b>	<b>145</b>
		<b>M</b>	<b>576</b>	<b>2</b>	<b>-</b>	<b>-</b>	<b>-</b>	<b>-</b>	<b>-</b>	<b>-</b>	<b>1</b>	<b>-</b>	<b>1</b>	<b>3</b>	<b>3</b>	<b>6</b>	<b>7</b>	<b>21</b>	<b>40</b>	<b>53</b>	<b>63</b>	<b>106</b>	<b>152</b>
A31.0	Mykobakteriell lungaffektion	Kv	2	-	-	-	-	-	-	-	-	-	-	-	-	-	-	-	-	1	-	-	1
A31.9	Mykobakteriell infektion, ospecificerad	Kv	2	-	-	-	-	-	-	-	-	-	-	-	-	-	-	-	-	-	-	1	1
		M	1	-	-	-	-	-	-	-	-	-	-	-	-	-	-	-	-	1	-	-	-
A32.7	Septikemi orsakad av Listeria	Kv	1	-	-	-	-	-	-	-	-	-	-	-	-	-	-	-	-	-	-	1	-
		M	3	-	-	-	-	-	-	-	-	-	-	-	-	-	-	-	-	-	-	-	3
A39.0	Meningokockmeningit	Kv	1	-	-	-	-	1	-	-	-	-	-	-	-	-	-	-	-	-	-	-	-
A39.2	Akut meningokockemi	Kv	1	-	1	-	-	-	-	-	-	-	-	-	-	-	-	-	-	-	-	-	-
A39.4	Meningokockemi, ospecificerad	Kv	1	-	-	-	-	1	-	-	-	-	-	-	-	-	-	-	-	-	-	-	-
A40.0	Sepsis orsakad av streptokocker grupp A	Kv	6	-	-	-	-	-	-	-	-	-	1	-	-	-	-	-	-	-	2	3	-
		M	8	-	-	-	-	-	-	-	-	-	-	-	1	1	1	1	-	2	-	1	1
A40.1	Sepsis orsakad av streptokocker grupp B	Kv	2	-	-	-	-	-	-	-	-	-	-	-	-	-	-	-	-	1	-	-	1
		M	3	-	-	-	-	-	-	-	-	-	-	1	-	-	-	-	-	-	1	-	1
A40.3	Sepsis orsakad av Streptococcus pneumoniae	Kv	8	-	-	-	-	-	-	-	-	-	-	-	-	-	-	1	-	1	2	-	4
		M	11	-	-	-	-	-	-	-	-	1	-	-	-	-	1	-	3	1	3	1	1
A40.8	Annan specificerad streptokocksepsis	Kv	3	-	-	-	-	-	-	-	-	-	-	-	-	-	-	-	1	1	1	-	-
		M	2	-	-	-	-	-	-	-	-	-	-	-	-	-	-	1	-	-	-	-	1
A40.9	Streptokocksepsis, ospecificerad	Kv	8	-	-	-	-	-	-	-	-	-	-	-	-	-	-	-	-	-	2	3	3
		M	6	-	-	-	-	-	-	-	-	-	-	-	1	-	-	-	2	1	1	1	-
A41.0	Sepsis orsakad av Staphylococcus aureus	Kv	33	-	-	-	-	-	-	-	-	-	-	-	1	1	3	1	5	8	4	10	
		M	31	-	-	-	-	-	-	-	-	-	-	2	-	1	2	4	2	4	10	6	
A41.2	Sepsis orsakad av icke specificerad stafylokok	Kv	20	-	-	-	-	-	-	-	-	-	-	-	-	-	2	1	4	3	5	5	
		M	22	-	-	-	-	-	-	-	-	-	-	-	-	1	3	1	2	4	5	6	
A41.3	Sepsis orsakad av Haemophilus influenzae	M	1	-	-	-	-	-	-	-	-	-	-	-	-	-	-	-	-	-	1	-	-

Tabell 4A. Döda 2013 efter underliggande dödsorsak enligt ICD:s detaljlista, kön och ålder. Antal

ICD-10	Dödsorsak		Tot	Ålder																			
				0	1-4	5-9	10-14	15-19	20-24	25-29	30-34	35-39	40-44	45-49	50-54	55-59	60-64	65-69	70-74	75-79	80-84	85-89	90-
A41.4	Sepsis orsakad av anaeroba bakterier	Kv	2	-	-	-	-	-	-	-	-	-	-	-	-	-	-	-	-	-	2	-	-
		M	4	-	-	-	-	-	-	-	-	-	-	-	-	-	-	-	-	-	2	1	1
A41.5	Sepsis orsakad av andra gramnegativa organismer	Kv	29	-	-	-	-	-	-	-	-	-	-	-	-	2	1	3	3	10	7	3	-
		M	30	-	-	-	-	-	-	-	-	-	-	-	-	1	3	3	3	3	8	9	-
A41.8	Annan specificerad sepsis	Kv	3	-	-	-	-	-	-	-	-	-	-	-	-	-	1	-	1	-	1	-	-
A41.9	Sepsis, ospecificerad	Kv	405	1	-	1	-	-	-	-	1	-	-	1	1	5	22	19	26	42	81	110	95
		M	405	2	-	-	-	-	-	1	-	-	2	2	2	6	14	28	37	45	75	109	82
A42.0	Pulmonell aktinomykos	M	1	-	-	-	-	-	-	-	-	-	-	-	-	-	-	-	-	1	-	-	-
A46.	Rosfeber	Kv	45	-	-	-	-	-	-	-	-	-	-	-	1	3	2	-	4	8	11	16	-
		M	19	-	-	-	-	-	-	-	-	-	-	-	-	-	-	2	-	2	3	7	5
A48.0	Gasgangrän	M	2	-	-	-	-	-	-	-	-	-	-	-	-	-	-	-	-	1	1	-	-
A48.1	Legionärsjuka	Kv	1	-	-	-	-	-	-	-	-	-	-	-	-	-	-	-	-	-	1	-	-
		M	4	-	-	-	-	-	-	-	-	-	-	-	-	-	-	-	-	1	2	1	-
A48.3	Toxic shock syndrom	M	1	-	-	-	-	-	-	-	-	1	-	-	-	-	-	-	-	-	-	-	-
A49.0	Stafylokockinfektion, ospecificerad	M	3	-	-	-	-	-	-	-	-	-	-	-	-	-	-	-	1	-	1	1	-
A49.1	Streptokockinfektion, ospecificerad	M	2	-	-	-	-	-	-	-	-	-	-	-	-	1	-	1	-	-	-	-	-
A49.8	Infektion med andra bakterier, ospecificerad lokalisering	Kv	4	-	-	-	-	-	-	-	-	-	-	-	-	-	-	-	-	-	1	3	-
		M	4	-	-	-	-	-	-	-	-	-	-	-	-	-	-	-	-	-	1	1	2
A49.9	Bakterieinfektion, ospecificerad	Kv	13	-	-	-	-	-	-	-	-	-	-	-	-	-	-	-	-	1	3	3	6
		M	13	-	-	-	-	-	-	-	-	-	-	-	-	1	-	-	-	-	5	3	4
<b>A80-A89</b>	<b>Virussjukdomar i centrala nervsystemet</b>	<b>Kv</b>	<b>16</b>	-	-	-	-	-	-	-	-	-	-	1	2	1	-	7	3	2	-	-	-
		<b>M</b>	<b>10</b>	-	-	-	-	-	-	-	-	-	-	1	1	-	2	2	1	2	1	-	-
A81.0	Creutzfeldt-Jakobs sjukdom	Kv	13	-	-	-	-	-	-	-	-	-	-	1	1	1	-	6	2	2	-	-	-
		M	7	-	-	-	-	-	-	-	-	-	-	1	1	-	1	1	1	1	1	-	-
A81.2	Progressiv multifokal leukoencefalopati	Kv	1	-	-	-	-	-	-	-	-	-	-	-	-	-	-	-	1	-	-	-	-
		M	1	-	-	-	-	-	-	-	-	-	-	-	-	-	-	-	1	-	-	-	-
A84.1	Centraleuropeisk encefalit överförd av fästingar	M	1	-	-	-	-	-	-	-	-	-	-	-	-	-	1	-	-	-	-	-	-
A84.9	Virusencefalit överförd av fästingar, ospecificerad	Kv	2	-	-	-	-	-	-	-	-	-	-	-	1	-	-	1	-	-	-	-	-
		M	1	-	-	-	-	-	-	-	-	-	-	-	-	-	-	-	-	-	1	-	-

Tabell 4A. Döda 2013 efter underliggande dödsorsak enligt ICD:s detaljlista, kön och ålder. Antal

ICD-10	Dödsorsak		Tot	Ålder																		
				0	1-4	5-9	10-14	15-19	20-24	25-29	30-34	35-39	40-44	45-49	50-54	55-59	60-64	65-69	70-74	75-79	80-84	85-89
B00-B09	Virussjukdomar med hudutslag och slemhinneutslag	Kv	12	-	-	-	-	1	-	-	-	-	1	-	-	-	1	-	-	2	2	5
		M	9	-	-	-	-	-	-	-	-	-	-	1	-	1	-	1	-	2	1	2
B00.2	Gingivostomatit och faryngotonsillit orsakade av herpes simplex-virus	Kv	1	-	-	-	-	1	-	-	-	-	-	-	-	-	-	-	-	-	-	-
B00.4	Encefalit orsakad av herpes simplex-virus	Kv	4	-	-	-	-	-	-	-	-	-	-	-	-	-	1	-	-	2	1	-
		M	1	-	-	-	-	-	-	-	-	-	-	-	-	-	1	-	-	-	-	-
B00.9	Herpes simplex-infektion, ospecificerad	Kv	1	-	-	-	-	-	-	-	-	-	-	-	-	-	-	-	-	-	-	1
		M	1	-	-	-	-	-	-	-	-	-	-	-	1	-	-	-	-	-	-	-
B01.0	Vattkoppor med meningit	M	3	-	-	-	-	-	-	-	-	-	-	-	-	-	-	-	1	1	1	-
B01.2	Vattkoppor med pneumoni	Kv	1	-	-	-	-	-	-	-	-	-	1	-	-	-	-	-	-	-	-	-
B02.7	Generaliserad bältros	M	1	-	-	-	-	-	-	-	-	-	1	-	-	-	-	-	-	-	-	-
B02.8	Bältros med andra specificerade komplikationer	M	1	-	-	-	-	-	-	-	-	-	-	-	-	-	-	-	1	-	-	-
B02.9	Bältros utan komplikation	Kv	5	-	-	-	-	-	-	-	-	-	-	-	-	-	-	-	-	-	1	4
		M	2	-	-	-	-	-	-	-	-	-	-	-	-	-	-	-	-	-	-	1
B15-B19	Virushepatit	Kv	16	-	-	-	-	-	-	-	-	-	3	2	1	5	3	1	-	-	1	-
		M	65	-	-	-	-	-	-	-	-	-	3	9	17	19	10	2	3	2	-	-
B15.9	Hepatit A utan leverkoma	M	1	-	-	-	-	-	-	-	-	-	-	-	-	-	-	-	-	1	-	-
B16.9	Akut hepatit B utan hepatit D, utan leverkoma	Kv	1	-	-	-	-	-	-	-	-	-	-	-	-	-	-	-	-	-	1	-
		M	4	-	-	-	-	-	-	-	-	-	-	-	-	1	3	-	-	-	-	-
B18.1	Kronisk hepatit B utan hepatit D, ej biopserad	Kv	1	-	-	-	-	-	-	-	-	-	-	1	-	-	-	-	-	-	-	-
		M	4	-	-	-	-	-	-	-	-	-	-	1	-	1	1	-	1	-	-	-
B18.2	Kronisk hepatit C, ej biopserad	Kv	14	-	-	-	-	-	-	-	-	-	3	1	1	5	3	1	-	-	-	-
		M	56	-	-	-	-	-	-	-	-	-	3	8	17	17	6	2	2	1	-	-
B20-B24	Sjukdom orsakad av humant immunbristvirus [HIV]	Kv	4	-	-	-	-	1	-	-	1	1	-	-	-	1	-	-	-	-	-	
		M	11	-	1	-	-	-	-	-	1	-	1	2	-	2	2	1	1	-	-	
B20.0	HIV-infektion med mykobakterieinfektion	M	1	-	-	-	-	-	-	-	-	-	-	-	-	-	-	-	1	-	-	
B20.1	HIV-infektion med andra bakterieinfektioner	M	1	-	-	-	-	-	-	-	-	-	-	-	1	-	-	-	-	-	-	
B20.6	HIV-infektion med Pneumocystis carinii-pneumoni	M	1	-	-	-	-	-	-	-	-	-	-	1	-	-	-	-	-	-	-	

Tabell 4A. Döda 2013 efter underliggande dödsorsak enligt ICD:s detaljlista, kön och ålder. Antal

ICD-10	Dödsorsak		Tot	Ålder																						
				0	1-4	5-9	10-14	15-19	20-24	25-29	30-34	35-39	40-44	45-49	50-54	55-59	60-64	65-69	70-74	75-79	80-84	85-89	90-			
B20.7	HIV-infektion med multipla infektioner	Kv	1	-	-	-	-	-	-	-	-	-	-	-	-	-	-	-	-	-	-	-	-	-	-	-
		M	1	-	-	-	-	-	-	-	-	-	-	-	-	-	-	-	-	-	-	-	-	-	-	-
B21.2	HIV-infektion med andra typer av non-Hodgkin-lymfom	M	3	-	-	-	-	-	-	-	-	-	1	-	1	1	-	-	-	-	-	-	-	-	-	-
B22.7	HIV-infektion med multipla sjukdomar som klassificeras annorstädes	Kv	1	-	-	-	-	-	-	-	-	-	-	-	-	-	-	-	-	-	-	-	-	-	-	-
		M	1	-	1	-	-	-	-	-	-	-	-	-	-	-	-	-	-	-	-	-	-	-	-	-
B23.8	HIV-infektion med andra specificerade sjukdomstillstånd	Kv	1	-	-	-	-	-	-	1	-	-	-	-	-	-	-	-	-	-	-	-	-	-	-	-
B24.	Icke specificerad sjukdom orsakad av humant immunbristvirus	Kv	1	-	-	-	-	-	-	-	-	-	1	-	-	-	-	-	-	-	-	-	-	-	-	-
		M	3	-	-	-	-	-	-	-	-	-	-	-	-	-	-	-	-	2	1	-	-	-	-	-
<b>B25-B34</b>	<b>Andra virussjukdomar</b>	<b>Kv</b>	<b>20</b>	-	-	<b>1</b>	-	-	-	-	-	-	-	-	-	-	-	-	-	-	-	<b>2</b>	<b>3</b>	<b>5</b>	<b>9</b>	-
		<b>M</b>	<b>15</b>	-	-	-	-	-	-	-	-	-	-	-	<b>1</b>	-	-	<b>1</b>	<b>1</b>	-	-	-	<b>4</b>	<b>2</b>	<b>6</b>	-
B25.8	Andra specificerade cytomegalvirusinfektioner	M	1	-	-	-	-	-	-	-	-	-	-	-	-	-	-	1	-	-	-	-	-	-	-	-
B25.9	Cytomegalvirusinfektion, ospecificerad	Kv	1	-	-	-	-	-	-	-	-	-	-	-	-	-	-	-	-	-	-	1	-	-	-	-
B34.2	Coronavirusinfektion, ospecificerad	M	1	-	-	-	-	-	-	-	-	-	-	-	1	-	-	-	-	-	-	-	-	-	-	-
B34.8	Infektion med andra virus, ospecificerad lokalisation	M	1	-	-	-	-	-	-	-	-	-	-	-	-	-	-	-	-	-	-	-	-	1	-	-
B34.9	Virusinfektion, ospecificerad	Kv	19	-	-	1	-	-	-	-	-	-	-	-	-	-	-	-	-	-	-	1	3	5	9	-
		M	12	-	-	-	-	-	-	-	-	-	-	-	-	-	-	-	-	1	-	-	3	2	6	-
<b>B35-B49</b>	<b>Svampsjukdomar</b>	<b>Kv</b>	<b>11</b>	-	-	-	-	-	-	-	-	-	-	-	-	-	<b>1</b>	<b>1</b>	<b>2</b>	<b>2</b>	<b>1</b>	<b>1</b>	<b>3</b>	<b>3</b>	-	-
		<b>M</b>	<b>10</b>	-	-	-	-	-	-	-	-	-	-	-	-	-	-	-	-	<b>3</b>	-	<b>3</b>	<b>3</b>	-	<b>1</b>	-
B37.0	Candidainfektion i munnen	Kv	1	-	-	-	-	-	-	-	-	-	-	-	-	-	-	-	-	-	1	-	-	-	-	-
		M	1	-	-	-	-	-	-	-	-	-	-	-	-	-	-	-	-	-	-	-	-	-	-	1
B37.1	Candidainfektion i lunga	Kv	1	-	-	-	-	-	-	-	-	-	-	-	-	-	-	-	-	1	-	-	-	-	-	-
B37.7	Candidaseptikemi	Kv	3	-	-	-	-	-	-	-	-	-	-	-	-	-	-	1	-	-	-	1	1	-	-	-
		M	1	-	-	-	-	-	-	-	-	-	-	-	-	-	-	-	-	-	-	-	1	-	-	-
B37.8	Candidainfektion med andra lokalisationer	Kv	3	-	-	-	-	-	-	-	-	-	-	-	-	-	-	-	1	-	-	-	-	2	-	-
		M	2	-	-	-	-	-	-	-	-	-	-	-	-	-	-	-	1	-	-	1	-	-	-	-
B44.8	Andra specificerade former av aspergillos	M	1	-	-	-	-	-	-	-	-	-	-	-	-	-	-	-	-	-	1	-	-	-	-	
B44.9	Aspergillos, ospecificerad	M	3	-	-	-	-	-	-	-	-	-	-	-	-	-	-	-	1	-	2	-	-	-	-	
B45.1	Cerebral kryptokockos	M	1	-	-	-	-	-	-	-	-	-	-	-	-	-	-	1	-	-	-	-	-	-	-	

Tabell 4A. Döda 2013 efter underliggande dödsorsak enligt ICD:s detaljlista, kön och ålder. Antal

ICD-10	Dödsorsak		Tot	Ålder																					
				0	1-4	5-9	10-14	15-19	20-24	25-29	30-34	35-39	40-44	45-49	50-54	55-59	60-64	65-69	70-74	75-79	80-84	85-89	90-		
B49.	Icke specificerad mykos	Kv	3	-	-	-	-	-	-	-	-	-	-	-	-	-	1	-	1	-	1	-	-	-	
		M	1	-	-	-	-	-	-	-	-	-	-	-	-	-	-	-	-	-	-	-	1	-	-
<b>B50-B64</b>	<b>Protozosjukdomar</b>	<b>Kv</b>	<b>2</b>	-	-	-	-	-	-	-	-	-	-	-	-	-	-	-	-	-	-	1	1	-	-
		<b>M</b>	<b>1</b>	-	-	-	-	-	-	-	-	-	-	-	1	-	-	-	-	-	-	-	-	-	-
B50.0	Malaria orsakad av Plasmodium falciparum med cerebrala komplikationer	M	1	-	-	-	-	-	-	-	-	-	-	1	-	-	-	-	-	-	-	-	-	-	-
B59.	Pneumocystis carinii-infektion	Kv	2	-	-	-	-	-	-	-	-	-	-	-	-	-	-	-	-	-	1	1	-	-	
<b>B90-B94</b>	<b>Sena effekter av infektionssjukdomar och parasitsjukdomar</b>	<b>Kv</b>	<b>33</b>	-	-	-	-	-	1	-	-	-	-	-	1	1	1	-	-	3	7	9	10		
		<b>M</b>	<b>30</b>	-	-	-	-	-	-	1	-	1	-	1	-	-	-	-	-	5	6	4	7	5	
B90.9	Sena effekter av tuberkulos i andningsorganen och icke specificerad tuberkulos	Kv	9	-	-	-	-	-	-	-	-	-	-	-	-	-	-	-	-	-	-	-	2	4	3
		M	9	-	-	-	-	-	-	-	1	-	1	-	-	-	-	-	-	-	-	-	1	4	2
B91.	Sena effekter av polio	Kv	15	-	-	-	-	-	-	-	-	-	-	-	-	-	-	1	-	-	1	4	3	6	
		M	10	-	-	-	-	-	-	-	-	-	-	-	-	-	-	-	-	3	4	1	1	1	
B94.1	Sena effekter av virusencefalit	Kv	1	-	-	-	-	-	-	-	-	-	-	-	-	-	-	-	-	-	-	-	1	-	
		M	1	-	-	-	-	-	-	1	-	-	-	-	-	-	-	-	-	-	-	-	-	-	
B94.2	Sena effekter av virushepatit	Kv	1	-	-	-	-	-	-	-	-	-	-	1	-	-	-	-	-	-	-	-	-	-	
		M	1	-	-	-	-	-	-	-	-	-	-	-	-	-	-	-	-	-	-	-	1	-	
B94.8	Sena effekter av andra specificerade infektionssjukdomar och parasitsjukdomar	Kv	7	-	-	-	-	1	-	-	-	-	-	-	1	-	-	-	2	1	1	1	1		
		M	7	-	-	-	-	-	-	-	-	-	-	-	-	-	-	-	2	2	1	1	1		
B94.9	Sena effekter av icke specificerad infektionssjukdom eller parasitsjukdom	M	2	-	-	-	-	-	-	-	-	-	-	-	-	-	-	-	-	-	-	-	1	1	
<b>B99-B99</b>	<b>Andra infektionssjukdomar</b>	<b>Kv</b>	<b>276</b>	-	-	-	-	-	-	-	-	-	-	-	-	-	2	3	6	18	48	84	115		
		<b>M</b>	<b>208</b>	-	-	-	-	-	-	-	-	-	1	-	-	1	4	9	15	27	45	49	57		
B99.	Andra och icke specificerade infektionssjukdomar	Kv	276	-	-	-	-	-	-	-	-	-	-	-	-	-	2	3	6	18	48	84	115		
		M	208	-	-	-	-	-	-	-	-	-	1	-	-	1	4	9	15	27	45	49	57		
C00 - D48	KAPITEL 2. TUMÖRER	Kv	11 226	3	6	6	3	2	9	16	22	74	107	214	334	545	822	1 442	1 488	1 595	1 809	1 586	1 143		
		M	11 907	1	5	5	6	8	16	16	29	48	77	141	275	473	957	1 614	1 806	1 872	1 941	1 683	934		
<b>C00-C14</b>	<b>Maligna tumörer i läpp, munhåla och svalg</b>	<b>Kv</b>	<b>113</b>	-	-	-	-	-	-	-	-	1	-	-	5	7	12	18	10	12	18	11	19		
		<b>M</b>	<b>206</b>	-	-	-	1	-	1	-	-	2	3	2	18	11	18	43	36	18	32	16	5		
C00.1	Malign tumör på underläppens yttersida	Kv	1	-	-	-	-	-	-	-	-	-	-	-	-	-	-	-	-	1	-	-	-		



Tabell 4A. Döda 2013 efter underliggande dödsorsak enligt ICD:s detaljlista, kön och ålder. Antal

ICD-10	Dödsorsak		Tot	Ålder																			
				0	1-4	5-9	10-14	15-19	20-24	25-29	30-34	35-39	40-44	45-49	50-54	55-59	60-64	65-69	70-74	75-79	80-84	85-89	90-
C00.9	Malign tumör i läpp, ospecificerad	Kv	2	-	-	-	-	-	-	-	-	-	-	-	-	-	-	1	-	-	-	-	1
		M	2	-	-	-	-	-	-	-	-	-	-	-	-	-	-	-	-	-	-	1	-
C01.	Malign tumör i tungbasen	Kv	11	-	-	-	-	-	-	-	-	-	-	1	1	4	1	-	1	3	-	-	-
		M	25	-	-	-	-	-	-	-	-	-	1	1	1	-	-	9	5	1	7	-	-
C02.1	Malign tumör på tungranden	Kv	4	-	-	-	-	-	-	-	-	-	-	1	1	1	1	-	-	-	-	-	-
		M	6	-	-	-	-	-	-	-	-	-	-	-	2	-	-	1	-	1	1	1	-
C02.9	Icke specificerad lokalisation av malign tumör i tungan	Kv	13	-	-	-	-	-	-	-	-	-	-	1	1	-	3	-	1	2	2	3	-
		M	10	-	-	-	-	-	1	-	-	1	-	-	-	-	4	2	1	1	-	-	
C03.0	Malign tumör i överkäkstandköttet	Kv	3	-	-	-	-	-	-	-	-	-	-	-	-	-	-	-	1	-	-	2	-
C03.1	Malign tumör i underkäkstandköttet	Kv	2	-	-	-	-	-	-	-	-	-	-	-	-	-	1	-	-	-	-	-	1
		M	4	-	-	-	-	-	-	-	-	-	-	-	1	-	-	-	-	1	1	1	-
C03.9	Icke specificerad lokalisation av malign tumör i tandköttet	Kv	5	-	-	-	-	-	-	-	-	-	-	-	1	-	1	1	1	-	2	-	-
		M	9	-	-	-	-	-	-	-	-	-	-	-	-	-	1	1	1	2	2	2	-
C04.9	Icke specificerad lokalisation av malign tumör i munbotten	Kv	10	-	-	-	-	-	-	-	-	-	-	1	-	-	-	2	2	3	1	1	-
		M	14	-	-	-	-	-	-	-	-	-	-	-	2	1	2	3	4	2	-	-	-
C05.0	Malign tumör i hårda gommen	Kv	1	-	-	-	-	-	-	-	-	-	-	-	-	-	-	1	-	-	-	-	-
		M	1	-	-	-	-	-	-	-	-	-	-	-	-	-	-	-	1	-	-	-	-
C05.1	Malign tumör i mjuka gommen	Kv	1	-	-	-	-	-	-	-	-	-	-	-	-	-	-	-	-	-	-	-	1
C05.9	Icke specificerad lokalisation av malign tumör i gommen	Kv	3	-	-	-	-	-	-	-	-	-	-	-	-	-	-	-	-	-	1	-	2
		M	1	-	-	-	-	-	-	-	-	-	-	-	-	-	-	-	-	-	1	-	-
C06.0	Malign tumör i kindslemhinnan	Kv	3	-	-	-	-	-	-	-	-	-	-	1	1	1	-	-	-	-	-	-	-
C06.8	Malign muntumör med övergripande växt	M	1	-	-	-	-	-	-	-	-	-	-	-	-	-	1	-	-	-	-	-	-
C06.9	Icke specificerad lokalisation av malign tumör i munhålan	Kv	14	-	-	-	-	-	-	-	-	-	-	-	-	-	2	1	2	1	4	4	-
		M	9	-	-	-	-	-	-	-	-	1	-	1	-	1	-	2	3	-	1	-	-
C07.	Malign tumör i parotiskörtel	Kv	13	-	-	-	-	-	-	-	-	-	-	-	-	1	2	2	-	3	2	3	-
		M	20	-	-	-	-	-	-	-	-	1	-	1	-	1	1	2	1	7	5	1	-
C08.0	Malign tumör i submandibulariskörtel	Kv	2	-	-	-	-	-	-	-	-	-	-	-	-	-	-	1	-	1	-	-	
C08.9	Malign tumör i stor spottkörtel, ospecificerad	Kv	3	-	-	-	-	-	-	-	-	-	-	-	-	1	-	1	-	-	-	1	-
		M	7	-	-	-	-	-	-	-	-	-	-	2	-	-	3	1	-	1	-	-	
C09.1	Malign tumör i gombåge	M	1	-	-	-	-	-	-	-	-	-	-	-	-	-	-	1	-	-	-	-	

Tabell 4A. Döda 2013 efter underliggande dödsorsak enligt ICD:s detaljlista, kön och ålder. Antal

ICD-10	Dödsorsak		Tot	Ålder																			
				0	1-4	5-9	10-14	15-19	20-24	25-29	30-34	35-39	40-44	45-49	50-54	55-59	60-64	65-69	70-74	75-79	80-84	85-89	90-
C09.9	Malign tumör i tonsill, ospecificerad	Kv	9	-	-	-	-	-	-	-	-	-	-	-	-	-	2	3	1	2	-	-	1
		M	45	-	-	-	-	-	-	-	-	-	1	-	6	6	4	11	7	3	4	2	1
C10.9	Icke specificerad lokalisation av malign tumör i orofarynx	Kv	2	-	-	-	-	-	-	-	-	-	-	-	1	-	-	-	1	-	-	-	-
		M	10	-	-	-	-	-	-	-	-	-	-	1	1	4	3	1	-	-	-	-	-
C11.9	Icke specificerad lokalisation av malign tumör i rinofarynx	Kv	3	-	-	-	-	-	-	-	1	-	-	-	1	-	1	-	-	-	-	-	-
		M	9	-	-	-	1	-	-	-	-	-	1	-	2	2	-	1	-	1	1	1	-
C12.	Malign tumör i fossa piriformis	M	1	-	-	-	-	-	-	-	-	-	-	-	-	-	-	-	-	-	-	1	-
C13.9	Icke specificerad lokalisation av malign tumör i hypofarynx	Kv	5	-	-	-	-	-	-	-	-	-	-	-	-	1	1	-	1	2	-	-	-
		M	28	-	-	-	-	-	-	-	-	-	-	1	1	3	5	8	2	5	2	1	1
C14.0	Icke specificerad lokalisation av malign tumör i farynx	Kv	3	-	-	-	-	-	-	-	-	-	-	-	-	-	1	-	1	-	-	1	-
		M	3	-	-	-	-	-	-	-	-	-	-	-	-	-	1	-	1	-	-	1	1
<b>C15-C26</b>	<b>Maligna tumörer i matsmältningsorganen</b>	<b>Kv</b>	<b>3 317</b>	-	-	-	-	<b>1</b>	<b>1</b>	<b>1</b>	<b>3</b>	<b>18</b>	<b>24</b>	<b>55</b>	<b>84</b>	<b>132</b>	<b>214</b>	<b>377</b>	<b>449</b>	<b>517</b>	<b>560</b>	<b>523</b>	<b>358</b>
		<b>M</b>	<b>3 644</b>	-	-	-	-	<b>1</b>	<b>1</b>	<b>4</b>	<b>6</b>	<b>21</b>	<b>25</b>	<b>61</b>	<b>118</b>	<b>207</b>	<b>350</b>	<b>543</b>	<b>585</b>	<b>560</b>	<b>531</b>	<b>425</b>	<b>206</b>
C15.4	Malign tumör i mellersta tredjedelen av esofagus	M	1	-	-	-	-	-	-	-	-	-	-	-	-	-	-	-	-	1	-	-	-
C15.5	Malign tumör i nedre tredjedelen av esofagus	Kv	6	-	-	-	-	-	-	-	-	-	-	-	1	1	1	1	2	-	-	-	-
		M	9	-	-	-	-	-	-	-	-	-	-	2	1	1	2	2	1	-	-	-	-
C15.8	Malign tumör i esofagus med övergripande växt	M	2	-	-	-	-	-	-	-	-	-	-	-	-	2	-	-	-	-	-	-	-
C15.9	Icke specificerad lokalisation av malign tumör i esofagus	Kv	103	-	-	-	-	-	-	-	-	-	2	2	10	7	15	16	17	12	17	5	5
		M	314	-	-	-	-	-	-	-	2	2	6	13	21	45	63	50	39	37	24	12	12
C16.0	Malign tumör i kardia	Kv	29	-	-	-	-	-	-	-	2	-	1	-	2	1	2	8	5	6	2	-	-
		M	78	-	-	-	-	-	-	-	-	-	4	2	5	15	12	11	9	7	7	6	6
C16.2	Malign tumör i corpus ventriculi	M	6	-	-	-	-	-	-	-	-	-	-	-	-	1	1	-	1	1	1	1	
C16.3	Malign tumör i antrum ventriculi	Kv	2	-	-	-	-	-	-	-	-	-	-	-	-	-	1	-	1	-	-	-	
C16.4	Malign tumör i pylorus	Kv	3	-	-	-	-	-	-	-	-	-	-	-	-	-	-	1	1	1	-	-	
C16.8	Malign tumör i magsäcken med övergripande växt	Kv	2	-	-	-	-	-	-	-	-	-	-	-	1	-	-	-	1	-	-	-	
C16.9	Icke specificerad lokalisation av malign tumör i magsäcken	Kv	226	-	-	-	-	1	-	-	2	3	-	8	6	14	9	21	31	33	39	37	22
		M	300	-	-	-	-	-	-	2	-	3	2	3	3	19	26	33	44	43	49	49	24

Tabell 4A. Döda 2013 efter underliggande dödsorsak enligt ICD:s detaljlista, kön och ålder. Antal

ICD-10	Dödsorsak		Tot	Ålder																				
				0	1-4	5-9	10-14	15-19	20-24	25-29	30-34	35-39	40-44	45-49	50-54	55-59	60-64	65-69	70-74	75-79	80-84	85-89	90-	
C17.0	Malign tumör i duodenum	Kv	22	-	-	-	-	-	-	-	-	-	-	-	-	1	2	2	4	3	3	5	1	1
		M	26	-	-	-	-	-	-	-	-	-	-	-	1	-	-	-	-	4	7	6	4	4
C17.2	Malign tumör i ileum	Kv	2	-	-	-	-	-	-	-	-	-	-	-	-	-	-	-	-	-	-	-	2	-
		M	1	-	-	-	-	-	-	-	-	-	-	-	-	-	-	-	-	-	-	1	-	-
C17.9	Icke specificerad lokalisering av malign tumör i tunntarmen	Kv	33	-	-	-	-	-	-	-	-	-	-	2	1	-	2	4	3	3	12	3	3	
		M	32	-	-	-	-	-	-	-	-	-	-	-	2	-	-	8	7	4	6	4	4	1
C18.0	Malign tumör i caecum	Kv	76	-	-	-	-	-	-	-	-	-	-	-	1	4	6	8	10	7	17	14	9	
		M	46	-	-	-	-	-	-	-	-	-	-	1	2	1	1	4	9	7	10	6	5	
C18.1	Malign tumör i appendix	Kv	11	-	-	-	-	-	-	-	-	1	-	-	-	-	3	3	1	1	-	1	1	
		M	8	-	-	-	-	-	-	-	-	1	-	1	-	-	2	-	2	1	-	1	-	
C18.2	Malign tumör i colon ascendens	Kv	4	-	-	-	-	-	-	-	-	-	-	-	-	-	-	-	1	-	3	-	-	
		M	7	-	-	-	-	-	-	-	-	-	-	-	-	-	-	-	3	-	-	2	2	
C18.3	Malign tumör i flexura hepatica	Kv	1	-	-	-	-	-	-	-	-	-	-	-	-	-	-	-	1	-	-	-	-	
		M	2	-	-	-	-	-	-	-	-	-	-	-	-	-	-	-	-	-	-	2	-	
C18.4	Malign tumör i colon transversum	Kv	7	-	-	-	-	-	-	-	-	-	-	-	-	-	1	-	-	-	4	2	-	
		M	5	-	-	-	-	-	-	-	-	-	-	1	-	-	-	-	2	-	-	1	1	
C18.6	Malign tumör i colon descendens	Kv	3	-	-	-	-	-	-	-	-	-	-	-	-	-	-	-	-	1	1	1	-	
		M	1	-	-	-	-	-	-	-	-	-	-	-	-	-	-	-	-	-	1	-	-	
C18.7	Malign tumör i sigmoideum	Kv	108	-	-	-	-	-	-	-	-	-	-	2	6	5	5	10	12	23	20	15	10	
		M	152	-	-	-	-	-	-	-	-	1	-	1	4	11	16	25	21	27	16	25	5	
C18.8	Malign tumör i kolon med övergripande växt	Kv	2	-	-	-	-	-	-	-	-	-	-	1	-	-	-	-	-	-	-	1	-	
		M	1	-	-	-	-	-	-	-	-	-	-	-	-	-	-	-	-	-	1	-	-	
C18.9	Icke specificerad lokalisering av malign tumör i kolon	Kv	744	-	-	-	-	-	-	-	1	5	9	12	12	16	46	73	84	98	139	146	103	
		M	680	-	-	-	-	-	-	2	-	5	7	10	17	23	51	83	99	117	110	89	67	
C19.	Malign tumör i rektosigmoidala gränssonen	Kv	28	-	-	-	-	-	-	-	-	-	-	1	1	1	3	3	5	2	4	4	4	
		M	26	-	-	-	-	-	-	-	-	1	1	-	-	2	3	4	8	2	3	1	1	
C20.	Malign tumör i ändtarmen	Kv	337	-	-	-	-	-	-	-	-	3	8	4	6	18	20	29	42	60	47	46	54	
		M	469	-	-	-	-	-	-	-	1	4	5	8	16	22	32	77	64	81	78	59	22	
C21.0	Icke specificerad lokalisering av malign tumör i anus	Kv	22	-	-	-	-	-	-	-	-	-	-	1	2	2	-	3	1	1	3	6	3	
		M	17	-	-	-	-	-	-	-	-	-	-	1	-	-	2	6	2	5	-	1	-	

Tabell 4A. Döda 2013 efter underliggande dödsorsak enligt ICD:s detaljlista, kön och ålder. Antal

ICD-10	Dödsorsak		Tot	Ålder																				
				0	1-4	5-9	10-14	15-19	20-24	25-29	30-34	35-39	40-44	45-49	50-54	55-59	60-64	65-69	70-74	75-79	80-84	85-89	90-	
C21.1	Malign tumör i analkanal	Kv	1	-	-	-	-	-	-	-	-	-	-	-	1	-	-	-	-	-	-	-	-	
		M	1	-	-	-	-	-	-	-	-	-	-	-	-	-	-	-	-	1	-	-	-	-
C22.0	Levercellskarcinom	Kv	61	-	-	-	-	-	-	1	-	-	-	1	1	5	3	4	6	11	13	7	6	3
		M	152	-	-	-	-	1	-	-	-	-	-	2	7	16	28	20	23	23	22	9	1	
C22.1	Cancer i intrahepatiska gallgångarna	Kv	102	-	-	-	-	-	-	-	-	-	1	-	3	8	5	9	22	19	9	13	8	5
		M	86	-	-	-	-	-	-	-	3	-	-	-	4	4	11	19	13	10	15	3	4	
C22.3	Angiosarkom i levern	M	1	-	-	-	-	-	-	-	-	-	-	-	-	-	-	-	-	-	-	1	-	-
C22.9	Icke specificerad malign tumör i levern	Kv	113	-	-	-	-	-	-	-	-	-	1	-	1	3	3	5	6	15	18	21	28	12
		M	171	-	-	-	-	-	-	-	-	-	1	4	3	11	19	24	25	29	22	23	10	
C23.	Malign tumör i gallblåsan	Kv	130	-	-	-	-	-	-	-	-	-	-	2	1	5	10	19	20	17	25	23	8	
		M	44	-	-	-	-	-	-	-	-	-	-	-	4	1	3	5	7	11	5	6	2	
C24.0	Malign tumör i extrahepatiska gallgångarna	Kv	72	-	-	-	-	-	-	-	-	-	-	1	1	1	3	11	11	18	9	11	6	
		M	65	-	-	-	-	-	-	-	1	2	-	1	3	4	4	10	13	9	10	5	3	
C24.1	Malign tumör i ampulla Vateri	Kv	13	-	-	-	-	-	-	-	-	-	-	-	-	3	-	-	-	6	1	3	-	
		M	9	-	-	-	-	-	-	-	-	-	-	-	1	-	-	1	2	1	1	3	-	
C24.8	Malign tumör i gallvägarna med övergripande växt	Kv	1	-	-	-	-	-	-	-	-	-	-	-	-	-	-	-	-	-	1	-	-	-
		M	1	-	-	-	-	-	-	-	-	-	-	-	-	-	-	-	-	-	-	-	1	-
C24.9	Icke specificerad lokalisation av malign tumör i gallvägarna	Kv	91	-	-	-	-	-	-	-	-	-	1	1	2	4	7	8	10	17	14	15	12	
		M	49	-	-	-	-	-	1	-	-	-	1	1	1	2	2	4	6	10	8	10	3	
C25.0	Malign tumör i caput pancreatis	Kv	10	-	-	-	-	-	-	-	-	-	-	-	-	-	-	4	-	1	2	2	1	
		M	8	-	-	-	-	-	-	-	-	-	-	-	-	-	3	-	-	2	-	1	2	
C25.1	Malign tumör i corpus pancreatis	Kv	1	-	-	-	-	-	-	-	-	-	-	-	-	1	-	-	-	-	-	-	-	
		M	2	-	-	-	-	-	-	-	-	-	-	-	-	-	-	-	-	1	-	1	-	
C25.2	Malign tumör i cauda pancreatis	M	2	-	-	-	-	-	-	-	-	-	-	-	-	-	1	-	-	-	1	-	-	
C25.3	Malign tumör i ductus pancreatis	Kv	1	-	-	-	-	-	-	-	-	-	-	-	-	-	1	-	-	-	-	-	-	
C25.4	Malign tumör i pankreas endokrina del	Kv	2	-	-	-	-	-	-	-	-	-	-	-	2	-	-	-	-	-	-	-	-	
C25.8	Malign tumör i pankreas med övergripande växt	Kv	2	-	-	-	-	-	-	-	-	-	-	-	-	1	-	-	1	-	-	-	-	
		M	5	-	-	-	-	-	-	-	-	-	-	-	-	-	1	2	-	2	-	-	-	
C25.9	Icke specificerad lokalisation av malign tumör i pankreas	Kv	861	-	-	-	-	-	-	-	-	2	4	12	24	28	61	116	129	145	143	116	81	
		M	781	-	-	-	-	-	-	-	1	1	6	14	32	60	77	130	156	109	105	68	22	

Tabell 4A. Döda 2013 efter underliggande dödsorsak enligt ICD:s detaljlista, kön och ålder. Antal

ICD-10	Dödsorsak		Tot	Ålder																			
				0	1-4	5-9	10-14	15-19	20-24	25-29	30-34	35-39	40-44	45-49	50-54	55-59	60-64	65-69	70-74	75-79	80-84	85-89	90-
C26.0	Icke specificerad lokalisering av malign tumör i tarmkanalen	Kv	26	-	-	-	-	-	-	-	-	-	-	-	-	-	3	3	3	5	3	5	4
		M	26	-	-	-	-	-	-	-	-	-	-	-	-	2	-	2	3	1	6	8	4
C26.8	Malign tumör i matsmältningsorganen med övergripande växt	Kv	2	-	-	-	-	-	-	-	-	-	-	-	-	-	-	1	-	1	-	-	-
		M	3	-	-	-	-	-	-	-	-	-	-	-	-	-	-	1	1	1	-	-	-
C26.9	Ofullständigt angiven lokalisering av malign tumör i matsmältningsorganen	Kv	57	-	-	-	-	-	-	1	-	-	-	-	2	5	4	10	7	9	8	11	
		M	55	-	-	-	-	-	-	-	1	-	2	2	2	4	7	7	6	9	11	4	
<b>C30-C39</b>	<b>Maligna tumörer i andningsorganen och brösthålans organ</b>	<b>Kv</b>	<b>1 824</b>	-	-	-	-	-	-	<b>1</b>	-	<b>4</b>	<b>5</b>	<b>19</b>	<b>58</b>	<b>109</b>	<b>204</b>	<b>335</b>	<b>316</b>	<b>282</b>	<b>288</b>	<b>149</b>	<b>54</b>
		<b>M</b>	<b>1 918</b>	-	-	-	<b>1</b>	-	<b>1</b>	-	-	<b>2</b>	<b>11</b>	<b>15</b>	<b>32</b>	<b>76</b>	<b>206</b>	<b>382</b>	<b>370</b>	<b>320</b>	<b>268</b>	<b>172</b>	<b>62</b>
C30.0	Malign tumör i näshåla	Kv	3	-	-	-	-	-	-	-	-	-	-	-	-	-	-	1	1	-	-	-	1
		M	3	-	-	-	-	-	-	-	-	-	-	-	-	-	-	-	2	-	-	-	1
C31.0	Malign tumör i maxillarsinus	Kv	3	-	-	-	-	-	-	-	-	-	-	-	1	-	-	-	-	-	-	1	1
		M	1	-	-	-	-	-	-	-	-	-	-	-	-	-	-	1	-	-	-	-	-
C31.1	Malign tumör i etmoidalsinus	Kv	1	-	-	-	-	-	-	-	-	-	-	-	-	-	1	-	-	-	-	-	-
		M	3	-	-	-	-	-	-	-	-	1	-	-	-	-	1	-	-	-	-	1	-
C31.3	Malign tumör i sfenoidalsinus	M	1	-	-	-	-	-	-	-	-	-	-	-	-	-	1	-	-	-	-	-	-
C31.9	Malign tumör i näsans bihålor, ospecificerade	Kv	4	-	-	-	-	-	-	-	-	-	-	-	-	-	1	2	-	-	1	-	
		M	5	-	-	-	-	-	-	-	-	-	-	2	1	-	-	1	1	-	-	-	-
C32.0	Malign tumör i glottis	Kv	1	-	-	-	-	-	-	-	-	-	-	-	-	-	-	-	-	-	-	1	-
		M	6	-	-	-	-	-	-	-	-	-	-	-	1	1	1	-	-	1	1	1	1
C32.1	Malign tumör i supraglottis	Kv	3	-	-	-	-	-	-	-	-	-	-	-	2	-	-	1	-	-	-	-	-
		M	5	-	-	-	-	-	-	-	-	-	-	1	1	-	-	-	2	1	-	-	-
C32.9	Icke specificerad lokalisering av malign tumör i larynx	Kv	7	-	-	-	-	-	-	-	-	-	-	-	2	-	1	-	2	1	1	-	-
		M	37	-	-	-	-	-	-	-	-	-	-	1	5	4	10	8	2	2	3	2	2
C33.	Malign tumör i luftstrupen	M	4	-	-	-	-	-	-	-	-	-	-	1	-	-	1	-	-	1	1	-	-
C34.0	Malign tumör i huvudbronk	Kv	3	-	-	-	-	-	-	-	-	-	-	-	-	-	2	1	-	-	-	-	-
		M	5	-	-	-	-	-	-	-	-	-	-	-	-	1	-	1	1	1	1	-	-
C34.1	Malign tumör i överlob, bronk eller lunga	Kv	7	-	-	-	-	-	-	-	-	-	-	-	1	1	2	1	-	1	1	-	-
		M	11	-	-	-	-	-	-	-	-	-	-	-	-	1	1	3	3	2	1	-	-
C34.2	Malign tumör i mellanlob, bronk eller lunga	M	1	-	-	-	-	-	-	-	-	-	-	-	-	-	-	-	-	1	-	-	-
C34.3	Malign tumör i underlob, bronk eller lunga	M	6	-	-	-	-	-	-	-	-	-	1	-	-	-	2	1	-	2	-	-	-

Tabell 4A. Döda 2013 efter underliggande dödsorsak enligt ICD:s detaljlista, kön och ålder. Antal

ICD-10	Dödsorsak		Tot	Ålder																			
				0	1-4	5-9	10-14	15-19	20-24	25-29	30-34	35-39	40-44	45-49	50-54	55-59	60-64	65-69	70-74	75-79	80-84	85-89	90-
C34.8	Malign tumör i bronk och lunga med övergripande växt	Kv	1	-	-	-	-	-	-	-	-	-	-	-	-	-	1	-	-	-	-	-	-
		M	3	-	-	-	-	-	-	-	-	-	-	-	-	-	-	-	1	1	1	-	-
C34.9	Icke specificerad lokalisation av malign tumör i bronk och lunga	Kv	1 780	-	-	-	-	-	-	1	-	4	5	19	58	103	200	325	309	279	285	144	48
		M	1 810	-	-	-	1	-	1	-	2	10	12	25	65	198	363	351	309	253	164	56	
C37.	Malign tumör i tymus	Kv	4	-	-	-	-	-	-	-	-	-	-	-	-	-	1	-	1	1	-	-	1
		M	2	-	-	-	-	-	-	-	-	-	-	-	1	1	-	-	-	-	-	-	-
C38.0	Malign tumör i hjärtat	M	3	-	-	-	-	-	-	-	-	-	-	-	-	2	1	-	-	-	-	-	-
C38.2	Malign tumör i bakre mediastinum	M	1	-	-	-	-	-	-	-	-	-	-	-	-	-	-	-	-	-	1	-	-
C38.3	Malign tumör i icke specificerad del av mediastinum	M	4	-	-	-	-	-	-	-	-	-	-	1	1	-	1	-	-	1	-	-	-
C38.4	Malign tumör i pleura	Kv	4	-	-	-	-	-	-	-	-	-	-	-	-	-	-	1	-	-	-	-	3
		M	6	-	-	-	-	-	-	-	-	-	-	1	-	-	1	1	1	1	1	-	1
C39.9	Ofullständigt angivna lokalisationer av malign tumör inom andningsorganen	Kv	3	-	-	-	-	-	-	-	-	-	-	-	-	-	-	2	-	-	1	-	-
		M	1	-	-	-	-	-	-	-	-	-	-	-	-	-	-	-	-	-	-	-	1
<b>C40-C41</b>	<b>Maligna tumörer i ben och ledbrosk</b>	<b>Kv</b>	<b>23</b>	-	-	-	<b>2</b>	-	-	<b>3</b>	-	<b>1</b>	<b>2</b>	-	<b>1</b>	<b>2</b>	<b>1</b>	<b>2</b>	<b>2</b>	<b>2</b>	<b>3</b>	<b>1</b>	<b>1</b>
		<b>M</b>	<b>22</b>	-	-	-	-	<b>2</b>	<b>1</b>	-	<b>1</b>	-	<b>1</b>	-	-	-	<b>2</b>	<b>4</b>	<b>3</b>	<b>3</b>	-	<b>3</b>	<b>2</b>
C40.0	Malign tumör i skapula och övre extremiteternas långa ben	Kv	1	-	-	-	-	-	-	-	-	-	1	-	-	-	-	-	-	-	-	-	-
C40.2	Malign tumör i nedre extremiteternas långa ben	Kv	2	-	-	-	1	-	-	-	-	-	-	-	-	-	-	1	-	-	-	-	-
		M	1	-	-	-	-	-	-	-	-	-	-	-	-	-	-	-	-	-	-	-	1
C41.0	Malign tumör i skallens ben och ansiktsbenen	Kv	5	-	-	-	-	-	-	-	-	1	-	-	-	-	-	-	1	1	1	-	1
		M	4	-	-	-	-	-	-	-	-	-	-	-	-	-	1	1	1	-	-	1	-
C41.1	Malign tumör i underkåkens ben	Kv	1	-	-	-	-	-	-	-	-	-	-	-	-	-	-	-	-	-	-	-	1
		M	2	-	-	-	-	-	-	-	-	-	-	-	-	-	1	-	-	1	-	-	-
C41.2	Malign tumör i kotpelaren	Kv	1	-	-	-	-	-	-	-	-	-	-	-	-	1	-	-	-	-	-	-	-
		M	2	-	-	-	-	-	-	-	-	-	-	-	-	-	-	1	1	-	-	-	-
C41.4	Malign tumör i bäckenben, sakrum och koccyx	Kv	3	-	-	-	-	-	1	-	-	-	-	-	1	-	-	-	-	1	-	-	-
C41.9	Icke specificerad lokalisation av malign tumör i ben och ledbrosk	Kv	10	-	-	-	1	-	-	2	-	-	1	-	1	-	1	1	1	1	1	-	-
		M	13	-	-	-	-	2	1	-	1	-	1	-	-	-	-	2	1	2	-	2	1

Tabell 4A. Döda 2013 efter underliggande dödsorsak enligt ICD:s detaljlista, kön och ålder. Antal

ICD-10	Dödsorsak		Tot	Ålder																			
				0	1-4	5-9	10-14	15-19	20-24	25-29	30-34	35-39	40-44	45-49	50-54	55-59	60-64	65-69	70-74	75-79	80-84	85-89	90-
C43-C44	Melanom och andra maligna tumörer i huden	Kv	237	-	-	-	-	-	1	1	1	7	6	14	12	9	17	24	29	20	35	32	29
		M	343	-	-	-	-	-	2	1	3	2	4	10	12	19	38	40	50	45	55	42	20
C43.1	Malignt melanom på ögonlock inklusive ögonvrå	Kv	1	-	-	-	-	-	-	-	-	-	-	-	1	-	-	-	-	-	-	-	-
		M	1	-	-	-	-	-	1	-	-	-	-	-	-	-	-	-	-	-	-	-	-
C43.3	Malignt melanom på andra och icke specificerade delar av ansiktet	Kv	2	-	-	-	-	-	-	-	-	-	-	-	-	-	-	-	-	-	1	-	1
C43.5	Malignt melanom på bålen	Kv	4	-	-	-	-	-	-	-	-	2	-	-	-	-	1	-	-	-	-	-	1
		M	9	-	-	-	-	-	-	-	-	-	-	1	1	-	-	3	1	-	3	-	-
C43.6	Malignt melanom på övre extremitet inklusive skuldran	M	4	-	-	-	-	-	-	-	-	-	-	-	-	-	1	-	2	1	-	-	-
C43.7	Malignt melanom på nedre extremitet inklusive höften	Kv	3	-	-	-	-	-	-	-	-	-	1	-	-	-	-	-	-	-	-	1	1
		M	4	-	-	-	-	-	-	-	-	-	-	-	-	1	-	1	-	-	-	-	2
C43.9	Icke specificerad lokalisering av malignt melanom i huden	Kv	195	-	-	-	-	-	1	1	1	5	5	14	11	9	14	22	27	18	29	22	16
		M	297	-	-	-	-	-	1	1	3	2	4	9	11	18	36	36	42	42	47	35	10
C44.2	Malign tumör i huden på ytteröra och i yttre hörselgången	Kv	3	-	-	-	-	-	-	-	-	-	-	-	-	-	-	-	-	1	-	1	1
		M	6	-	-	-	-	-	-	-	-	-	-	-	-	-	-	-	-	1	-	2	1
C44.3	Malign tumör i huden på andra och icke specificerade delar av ansiktet	Kv	8	-	-	-	-	-	-	-	-	-	-	-	-	-	-	-	-	-	2	2	4
		M	4	-	-	-	-	-	-	-	-	-	-	-	-	-	-	-	-	-	1	2	1
C44.4	Malign tumör i huden i hårbotten och på halsen	Kv	2	-	-	-	-	-	-	-	-	-	-	-	-	-	-	-	-	-	-	1	1
		M	6	-	-	-	-	-	-	-	-	-	-	-	-	-	-	-	-	2	-	1	-
C44.5	Malign tumör i huden på bålen	Kv	2	-	-	-	-	-	-	-	-	-	-	-	-	-	1	1	-	-	-	-	-
		M	1	-	-	-	-	-	-	-	-	-	-	-	-	-	-	-	-	-	-	-	1
C44.9	Verrukös cancer i huden med icke specificerad lokalisering	Kv	17	-	-	-	-	-	-	-	-	-	-	-	-	-	1	1	2	1	3	5	4
		M	11	-	-	-	-	-	-	-	-	-	-	-	-	-	1	-	2	2	1	4	1
C45-C49	Maligna tumörer i mesotelial (kroppshåletäckande) vävnad och mjukvävnad	Kv	136	-	-	1	1	-	1	1	1	2	-	8	6	5	7	17	14	22	16	25	9
		M	180	-	-	-	-	1	-	-	4	1	3	5	6	6	17	28	32	30	25	13	9
C45.0	Mesoteliom i pleura	Kv	9	-	-	-	-	-	-	-	-	1	-	-	-	-	1	-	1	-	1	4	1
		M	40	-	-	-	-	-	-	-	-	1	-	-	-	2	3	8	3	11	8	2	2
C45.1	Mesoteliom i peritoneum	M	1	-	-	-	-	-	-	-	-	-	-	-	1	-	-	-	-	-	-	-	-
C45.7	Mesoteliom med andra lokaliseringar	Kv	2	-	-	-	-	-	-	-	-	-	-	-	-	-	-	-	1	1	-	-	-
		M	14	-	-	-	-	-	-	-	-	-	-	1	-	-	3	1	4	2	1	1	1

Tabell 4A. Döda 2013 efter underliggande dödsorsak enligt ICD:s detaljlista, kön och ålder. Antal

ICD-10	Dödsorsak		Tot	Ålder																				
				0	1-4	5-9	10-14	15-19	20-24	25-29	30-34	35-39	40-44	45-49	50-54	55-59	60-64	65-69	70-74	75-79	80-84	85-89	90-	
C45.9	Icke specificerad lokalisation av mesoteliom	Kv	10	-	-	-	-	-	-	-	-	-	-	-	1	-	-	-	-	2	3	3	1	-
		M	60	-	-	-	-	-	-	-	-	1	-	-	-	-	2	1	13	17	11	7	5	3
C47.9	Icke specificerad lokalisation av malign tumör i perifera nerver och autonoma nervsystemet	Kv	3	-	-	-	-	-	-	-	-	-	-	-	1	-	-	-	1	-	1	-	-	
		M	3	-	-	-	-	-	-	-	-	-	-	-	-	-	-	-	-	-	-	-	-	
C48.0	Malign tumör i retroperitonealrummet	Kv	2	-	-	-	-	-	-	-	-	-	-	-	-	-	-	-	-	-	-	-	1	1
		M	5	-	-	-	-	-	-	-	-	-	1	-	-	-	2	-	1	-	-	-	1	-
C48.1	Malign tumör i peritoneum med specificerad lokalisation	Kv	2	-	-	-	-	-	-	-	-	-	-	-	-	-	-	-	-	-	-	1	-	1
C48.2	Icke specificerad lokalisation av malign tumör i peritoneum	Kv	24	-	-	-	-	-	-	-	-	-	-	-	-	1	2	6	4	5	2	2	2	
		M	3	-	-	-	-	-	-	-	-	-	-	-	-	-	1	1	-	-	1	-	-	
C48.8	Malign tumör i peritoneum och retroperitoneum med övergripande växt	Kv	1	-	-	-	-	-	-	-	-	-	-	-	-	-	-	-	-	-	-	-	1	-
C49.0	Malign tumör i bindväv och mjukvävnad i huvudet, ansiktet och halsen	Kv	1	-	-	-	-	-	-	-	-	-	-	-	-	-	-	-	-	-	-	-	1	-
		M	3	-	-	-	-	-	-	-	-	-	-	-	-	-	1	-	-	-	-	1	-	1
C49.1	Malign tumör i bindväv och mjukvävnad i övre extremitet inklusive skuldran	Kv	1	-	-	-	-	-	-	-	-	-	-	-	-	-	-	-	1	-	-	-	-	
		M	1	-	-	-	-	-	-	-	1	-	-	-	-	-	-	-	-	-	-	-	-	
C49.2	Malign tumör i bindväv och mjukvävnad i nedre extremitet inklusive höften	Kv	4	-	-	-	-	-	-	1	1	-	-	-	-	-	-	-	-	1	-	1	-	
		M	7	-	-	-	-	-	-	-	-	1	2	-	-	2	-	-	-	-	1	1	-	
C49.3	Malign tumör i bindväv och mjukvävnad i bröstkorgen	Kv	2	-	-	-	-	-	-	-	-	-	-	-	-	-	-	-	1	-	-	1	-	
		M	1	-	-	-	-	-	-	-	-	-	-	-	-	-	1	-	-	-	-	-		
C49.4	Malign tumör i bindväv och mjukvävnad i buken	Kv	10	-	-	-	-	-	-	-	1	-	1	-	-	1	1	1	1	1	1	3	-	
		M	3	-	-	-	-	-	-	-	-	-	-	-	-	1	-	-	-	2	-	-		
C49.5	Malign tumör i bindväv och mjukvävnad i bäckenet	Kv	5	-	-	-	-	-	-	-	-	-	1	-	-	-	1	-	1	-	1	-	2	
		M	1	-	-	-	-	-	-	-	-	-	-	-	-	-	-	1	-	-	-	-		
C49.6	Malign tumör i bindväv och mjukvävnad på bälgen med icke specificerad lokalisation	M	1	-	-	-	-	-	-	-	-	-	-	-	-	-	-	-	-	-	-	1	-	
C49.9	Synovialt sarkom med icke specificerad lokalisation	Kv	60	-	-	1	1	-	1	-	-	-	-	5	5	4	3	8	3	10	7	8	4	
		M	40	-	-	-	-	1	-	-	2	-	1	2	6	1	3	4	6	6	3	3	2	
<b>C50-C50</b>	<b>Malign tumör i bröstkörtel</b>	<b>Kv</b>	<b>1 473</b>	-	-	-	-	-	-	<b>3</b>	<b>4</b>	<b>17</b>	<b>35</b>	<b>46</b>	<b>74</b>	<b>133</b>	<b>137</b>	<b>173</b>	<b>172</b>	<b>162</b>	<b>192</b>	<b>166</b>	<b>159</b>	
		<b>M</b>	<b>7</b>	-	-	-	-	-	-	-	-	-	-	-	-	-	<b>1</b>	<b>1</b>	<b>2</b>	<b>1</b>	<b>1</b>	<b>1</b>	-	



Tabell 4A. Döda 2013 efter underliggande dödsorsak enligt ICD:s detaljlista, kön och ålder. Antal

ICD-10	Dödsorsak		Tot	Ålder																				
				0	1-4	5-9	10-14	15-19	20-24	25-29	30-34	35-39	40-44	45-49	50-54	55-59	60-64	65-69	70-74	75-79	80-84	85-89	90-	
C50.0	Malign tumör i bröstvårta och vårtgård	Kv	1	-	-	-	-	-	-	-	-	-	-	-	-	-	-	-	-	1	-	-	-	-
C50.8	Malign tumör i bröstkörtel med övergripande växt	Kv	2	-	-	-	-	-	-	-	-	-	-	-	-	-	-	-	1	-	1	-	-	-
C50.9	Icke specificerad lokalisering av malign tumör i bröstkörtel	Kv	1 470	-	-	-	-	-	-	3	4	17	35	46	74	133	137	172	171	161	192	166	159	-
		M	7	-	-	-	-	-	-	-	-	-	-	-	-	1	1	2	1	1	1	-	-	-
<b>C51-C58</b>	<b>Maligna tumörer i de kvinnliga könsorganen</b>	<b>Kv</b>	<b>1 216</b>	<b>-</b>	<b>-</b>	<b>-</b>	<b>-</b>	<b>-</b>	<b>1</b>	<b>3</b>	<b>5</b>	<b>8</b>	<b>16</b>	<b>29</b>	<b>41</b>	<b>58</b>	<b>91</b>	<b>177</b>	<b>175</b>	<b>175</b>	<b>198</b>	<b>141</b>	<b>98</b>	<b>-</b>
C51.9	Icke specificerad lokalisering av malign tumör i vulva	Kv	52	-	-	-	-	-	-	-	-	-	-	2	2	2	1	3	13	5	8	8	8	-
C52.	Malign tumör i vagina	Kv	9	-	-	-	-	-	-	-	-	-	-	-	-	-	-	5	-	-	3	-	1	-
C53.8	Malign tumör i cervix uteri med övergripande växt	Kv	1	-	-	-	-	-	-	-	-	-	-	-	-	-	-	-	-	-	-	1	-	-
C53.9	Icke specificerad lokalisering av malign tumör i cervix uteri	Kv	165	-	-	-	-	-	-	1	5	5	11	12	10	6	16	19	15	20	26	9	10	-
C54.1	Malign tumör i endometrium	Kv	19	-	-	-	-	-	-	-	-	-	-	-	1	-	2	3	3	2	2	5	1	-
C54.2	Malign tumör i myometrium	Kv	1	-	-	-	-	-	-	-	-	-	-	-	-	-	-	-	-	-	1	-	-	-
C54.8	Malign tumör i corpus uteri med övergripande växt	Kv	1	-	-	-	-	-	-	-	-	-	-	-	-	-	-	-	-	-	-	-	1	-
C54.9	Icke specificerad lokalisering av malign tumör i corpus uteri	Kv	151	-	-	-	-	-	-	-	-	-	-	1	2	-	12	31	20	26	29	20	10	-
C55.	Malign tumör i livmodern med icke specificerad lokalisering	Kv	172	-	-	-	-	-	-	-	-	-	1	3	4	9	12	18	21	20	28	27	29	-
C56.	Malign tumör i äggstock	Kv	538	-	-	-	-	-	1	2	-	2	4	10	22	36	44	88	90	86	82	48	23	-
C57.0	Malign tumör i äggledare	Kv	31	-	-	-	-	-	-	-	-	-	-	-	-	5	2	4	8	6	4	1	1	-
C57.9	Icke specificerad lokalisering av malign tumör i de kvinnliga könsorganen	Kv	76	-	-	-	-	-	-	-	-	1	-	1	-	-	2	6	5	10	15	22	14	-
<b>C60-C63</b>	<b>Maligna tumörer i de manliga könsorganen</b>	<b>M</b>	<b>2 389</b>	<b>-</b>	<b>-</b>	<b>-</b>	<b>-</b>	<b>-</b>	<b>-</b>	<b>3</b>	<b>3</b>	<b>-</b>	<b>1</b>	<b>10</b>	<b>4</b>	<b>33</b>	<b>78</b>	<b>181</b>	<b>263</b>	<b>376</b>	<b>509</b>	<b>556</b>	<b>372</b>	<b>-</b>
C60.9	Icke specificerad lokalisering av malign tumör i penis	M	29	-	-	-	-	-	-	-	-	-	-	1	-	2	2	6	4	3	2	7	2	-
C61.	Malign tumör i prostata	M	2 343	-	-	-	-	-	-	-	-	-	-	6	3	30	74	175	258	372	506	549	370	-
C62.9	Icke specificerad lokalisering av malign tumör i testikel	M	16	-	-	-	-	-	-	3	3	-	1	3	1	1	2	-	1	1	-	-	-	-
C63.9	Icke specificerad lokalisering av malign tumör i de manliga könsorganen	M	1	-	-	-	-	-	-	-	-	-	-	-	-	-	-	-	-	-	1	-	-	-

Tabell 4A. Döda 2013 efter underliggande dödsorsak enligt ICD:s detaljlista, kön och ålder. Antal

ICD-10	Dödsorsak		Tot	Ålder																			
				0	1-4	5-9	10-14	15-19	20-24	25-29	30-34	35-39	40-44	45-49	50-54	55-59	60-64	65-69	70-74	75-79	80-84	85-89	90-
C64-C68	Maligna tumörer i urinorganen	Kv	461	-	-	-	-	-	-	-	-	-	4	5	9	16	27	47	55	69	87	78	64
		M	845	-	-	1	-	-	-	1	-	1	2	7	14	23	52	108	139	155	131	131	80
C64.	Malign tumör i njure med undantag för njurbäcken	Kv	212	-	-	-	-	-	-	-	-	2	2	6	10	17	23	23	26	36	39	28	
		M	297	-	-	1	-	-	-	1	-	1	7	9	12	24	45	46	55	42	33	20	
C65.	Malign tumör i njurbäcken	Kv	22	-	-	-	-	-	-	-	-	-	-	-	-	-	7	4	6	4	1	-	
		M	35	-	-	-	-	-	-	-	-	-	-	-	-	1	8	10	7	5	1	3	
C66.	Malign tumör i uretär	Kv	11	-	-	-	-	-	-	-	-	-	-	-	-	1	-	1	5	-	2	2	
		M	10	-	-	-	-	-	-	-	-	-	-	-	-	-	1	3	3	2	1	-	
C67.8	Malign tumör i urinblåsan med övergripande växt	Kv	2	-	-	-	-	-	-	-	-	-	-	-	-	-	-	-	1	1	-	-	
		M	2	-	-	-	-	-	-	-	-	-	-	-	-	-	-	-	-	2	-	-	
C67.9	Icke specificerad lokalisering av malign tumör i urinblåsan	Kv	196	-	-	-	-	-	-	-	-	2	3	3	4	8	15	25	28	42	34	32	
		M	484	-	-	-	-	-	-	-	-	1	-	5	11	27	50	78	88	76	92	56	
C68.0	Malign tumör i uretra	Kv	2	-	-	-	-	-	-	-	-	-	-	-	-	1	-	-	-	-	1	-	
		M	1	-	-	-	-	-	-	-	-	-	-	-	-	-	1	-	-	-	-	-	
C68.9	Icke specificerad lokalisering av malign tumör i urinorganen	Kv	16	-	-	-	-	-	-	-	-	-	-	-	1	1	2	2	3	4	1	2	
		M	16	-	-	-	-	-	-	-	-	-	-	-	-	-	3	2	2	4	4	1	
C69-C72	Maligna tumörer i öga, hjärnan och andra delar av centrala nervsystemet	Kv	236	2	2	3	-	1	1	1	6	6	2	9	12	28	32	37	26	33	19	13	3
		M	297	-	1	3	3	-	2	2	5	7	9	13	26	23	52	44	35	33	25	11	3
C69.3	Malign tumör i korioidea	Kv	1	-	-	-	-	-	-	-	1	-	-	-	-	-	-	-	-	-	-	-	
C69.6	Malign tumör i orbita	Kv	1	-	-	-	-	-	-	-	-	-	-	-	-	-	-	1	-	-	-	-	
C69.9	Icke specificerad lokalisering av malign tumör i öga	Kv	14	-	-	-	-	1	-	-	-	-	-	-	1	2	1	3	2	1	3	-	
		M	9	-	-	-	-	-	-	-	-	-	-	-	1	1	1	-	2	3	-	1	
C70.9	Icke specificerad lokalisering av malign tumör i centrala nervsystemets hinnor	Kv	3	-	-	-	-	-	-	-	-	-	-	-	-	-	3	-	-	-	-	-	
		M	3	-	-	-	-	-	-	-	-	-	-	-	1	-	-	-	-	2	-	-	
C71.0	Malign tumör i storhjärnan utom lober och ventriklar	Kv	2	-	-	-	-	-	-	-	-	-	-	-	-	-	1	1	-	-	-	-	
C71.1	Malign tumör i frontallob	Kv	12	-	-	-	-	-	-	-	1	-	1	-	1	1	2	3	1	2	-	-	
		M	6	-	-	-	-	-	-	-	-	1	-	-	1	1	2	-	1	-	-	-	
C71.2	Malign tumör i temporallob	Kv	5	-	-	-	-	-	-	-	-	-	-	1	-	-	-	-	1	2	1	-	
		M	5	-	-	-	-	-	-	-	-	-	-	1	1	1	-	2	-	-	-	-	

Tabell 4A. Döda 2013 efter underliggande dödsorsak enligt ICD:s detaljlista, kön och ålder. Antal

ICD-10	Dödsorsak		Tot	Ålder																			
				0	1-4	5-9	10-14	15-19	20-24	25-29	30-34	35-39	40-44	45-49	50-54	55-59	60-64	65-69	70-74	75-79	80-84	85-89	90-
C71.3	Malign tumör i parietallob	Kv	3	-	-	-	-	-	-	-	-	-	-	-	-	1	-	1	-	1	-	-	-
		M	3	-	-	-	-	-	-	-	1	-	-	-	1	-	-	-	1	-	-	-	-
C71.4	Malign tumör i occipitallob	M	1	-	-	-	-	-	-	-	-	-	-	-	-	-	-	1	-	-	-	-	-
C71.6	Malign tumör i lillhjärnan	Kv	4	-	1	1	-	-	-	1	-	-	-	-	-	-	-	1	-	-	-	-	-
		M	2	-	-	-	-	-	1	-	-	-	1	-	-	-	-	-	-	-	-	-	-
C71.7	Malign tumör i hjärnstammen	Kv	2	-	-	1	-	-	-	-	-	-	-	-	-	-	-	-	1	-	-	-	-
		M	4	-	-	-	1	-	-	-	-	-	-	-	2	1	-	-	-	-	-	-	-
C71.8	Malign tumör i hjärnan med övergripande växt	M	1	-	-	-	-	-	-	-	-	-	-	1	-	-	-	-	-	-	-	-	-
C71.9	Icke specificerad lokalisering av malign tumör i hjärnan	Kv	188	2	1	1	-	-	1	-	6	4	2	8	10	25	29	28	17	28	14	9	3
		M	263	-	1	3	2	-	1	2	4	7	7	12	23	17	49	38	34	30	20	11	2
C72.9	Icke specificerad lokalisering av malign tumör i centrala nervsystemet	Kv	1	-	-	-	-	-	-	-	-	-	-	-	1	-	-	-	-	-	-	-	-
<b>C73-C75</b>	<b>Maligna tumörer i tyreoidea och andra endokrina körtlar</b>	<b>Kv</b>	<b>54</b>	-	<b>1</b>	-	-	-	-	-	-	-	<b>1</b>	-	<b>2</b>	-	<b>7</b>	<b>6</b>	<b>9</b>	<b>7</b>	<b>10</b>	<b>7</b>	<b>4</b>
		<b>M</b>	<b>40</b>	-	<b>1</b>	-	-	-	<b>2</b>	-	<b>1</b>	-	<b>1</b>	<b>1</b>	<b>2</b>	<b>5</b>	<b>4</b>	<b>5</b>	<b>7</b>	<b>2</b>	<b>2</b>	<b>6</b>	<b>1</b>
C73.	Malign tumör i tyreoidea	Kv	40	-	-	-	-	-	-	-	-	-	1	-	1	-	3	2	6	6	10	7	4
		M	28	-	-	-	-	-	1	-	1	-	-	1	2	3	3	2	7	2	2	4	-
C74.0	Malign tumör i binjurebarken	Kv	7	-	-	-	-	-	-	-	-	-	-	-	1	-	2	2	1	1	-	-	-
		M	3	-	-	-	-	-	-	-	-	-	-	-	-	-	1	1	-	-	-	1	-
C74.9	Icke specificerad lokalisering av malign tumör i binjure	Kv	7	-	1	-	-	-	-	-	-	-	-	-	-	-	2	2	2	-	-	-	-
		M	5	-	1	-	-	-	-	-	-	-	1	-	-	1	-	1	-	-	-	-	1
C75.0	Malign tumör i paratyreoidea	M	1	-	-	-	-	-	-	-	-	-	-	-	-	-	-	-	-	-	-	1	-
C75.1	Malign tumör i hypofysen	M	1	-	-	-	-	-	-	-	-	-	-	-	-	-	-	1	-	-	-	-	-
C75.3	Malign tumör i corpus pineale	M	1	-	-	-	-	-	1	-	-	-	-	-	-	-	-	-	-	-	-	-	-
C75.5	Malign tumör i aortic body och andra paraganglier	M	1	-	-	-	-	-	-	-	-	-	-	-	-	1	-	-	-	-	-	-	-
<b>C76-C80</b>	<b>Maligna tumörer med ofullständigt angivna, sekundära och icke specificerade lokaliseringar</b>	<b>Kv</b>	<b>713</b>	-	-	-	-	-	-	-	<b>1</b>	<b>1</b>	<b>1</b>	<b>7</b>	<b>12</b>	<b>15</b>	<b>25</b>	<b>73</b>	<b>82</b>	<b>107</b>	<b>129</b>	<b>142</b>	<b>118</b>
		<b>M</b>	<b>511</b>	-	-	-	-	<b>1</b>	-	<b>1</b>	<b>2</b>	<b>2</b>	<b>6</b>	<b>2</b>	<b>9</b>	<b>8</b>	<b>41</b>	<b>51</b>	<b>57</b>	<b>96</b>	<b>86</b>	<b>92</b>	<b>57</b>
C76.0	Malign tumör i huvudet, ansiktet och halsen	Kv	4	-	-	-	-	-	-	-	-	-	-	-	-	-	-	-	1	1	1	1	-
		M	8	-	-	-	-	-	-	-	-	-	-	-	1	-	-	2	2	-	1	-	2

Tabell 4A. Döda 2013 efter underliggande dödsorsak enligt ICD:s detaljlista, kön och ålder. Antal

ICD-10	Dödsorsak		Tot	Ålder																			
				0	1-4	5-9	10-14	15-19	20-24	25-29	30-34	35-39	40-44	45-49	50-54	55-59	60-64	65-69	70-74	75-79	80-84	85-89	90-
C76.1	Malign tumör i bröstkorgen	Kv	3	-	-	-	-	-	-	-	-	-	-	-	-	-	-	-	-	1	-	-	2
		M	1	-	-	-	-	-	-	-	-	-	-	-	-	-	-	-	-	-	-	-	-
C76.2	Malign tumör i buken	Kv	143	-	-	-	-	-	-	-	-	-	-	1	-	2	4	20	20	25	21	24	26
		M	40	-	-	-	-	-	-	-	1	-	2	-	1	1	3	2	2	8	5	8	7
C76.3	Malign tumör i bäckenet	Kv	9	-	-	-	-	-	-	-	-	-	-	-	-	1	-	-	1	1	1	3	2
		M	2	-	-	-	-	-	-	-	-	-	-	-	-	-	-	-	1	1	-	-	-
C76.5	Malign tumör i nedre extremitet	Kv	1	-	-	-	-	-	-	-	-	-	-	-	-	-	-	-	1	-	-	-	-
C76.7	Malign tumör i andra ofullständigt angivna lokalisationer	Kv	1	-	-	-	-	-	-	-	-	-	-	-	-	-	-	-	-	-	-	-	1
C80.0	Malign primär tumör med okänd lokalisation	Kv	241	-	-	-	-	-	-	-	-	-	-	3	5	5	7	21	25	41	55	45	34
		M	185	-	-	-	-	-	-	-	-	-	3	-	2	2	16	17	21	38	38	34	14
C80.9	Malign tumör utan specificerad lokalisation	Kv	311	-	-	-	-	-	-	1	1	1	3	7	7	14	32	34	38	51	69	53	
		M	275	-	-	-	-	1	-	1	1	2	1	2	5	5	22	30	31	49	42	50	33
<b>C81-C96</b>	<b>Maligna tumörer i lymfatisk, blodbildande och besläktad vävnad</b>	<b>Kv</b>	<b>917</b>	-	<b>3</b>	<b>1</b>	-	-	<b>4</b>	<b>2</b>	<b>1</b>	<b>5</b>	<b>7</b>	<b>15</b>	<b>13</b>	<b>25</b>	<b>34</b>	<b>114</b>	<b>115</b>	<b>135</b>	<b>165</b>	<b>180</b>	<b>98</b>
		<b>M</b>	<b>1 060</b>	-	<b>3</b>	<b>1</b>	<b>1</b>	<b>3</b>	<b>4</b>	<b>2</b>	<b>4</b>	<b>5</b>	<b>6</b>	<b>12</b>	<b>25</b>	<b>49</b>	<b>74</b>	<b>132</b>	<b>165</b>	<b>183</b>	<b>195</b>	<b>140</b>	<b>56</b>
C81.9	Hodgkins lymfom, ospecificerat	Kv	16	-	-	-	-	-	-	-	-	-	1	1	-	-	-	1	1	3	3	4	2
		M	18	-	-	-	-	-	-	-	-	2	-	-	-	1	1	1	3	1	7	1	1
C82.5	Diffust follikelcenterlymfom	Kv	1	-	-	-	-	-	-	-	-	-	-	-	-	-	-	-	-	1	-	-	-
C82.7	Andra specificerade typer av follikulärt lymfom	M	1	-	-	-	-	-	-	-	-	-	-	-	-	-	-	1	-	-	-	-	-
C82.9	Follikulärt lymfom, ospecificerat	Kv	10	-	-	-	-	-	-	-	-	-	-	-	-	1	1	-	2	2	3	1	
		M	15	-	-	-	-	-	-	-	-	-	-	-	1	-	1	5	4	1	2	1	
C83.0	Småcelligt B-cellslymfom	Kv	4	-	-	-	-	-	-	-	-	-	-	-	-	-	1	-	1	2	-	-	
		M	5	-	-	-	-	-	-	-	-	-	-	-	1	1	-	-	-	1	1	1	
C83.1	Mantelcellslymfom	Kv	19	-	-	-	-	-	-	-	-	-	1	-	1	-	1	2	6	3	3	2	
		M	44	-	-	-	-	-	-	-	-	-	2	1	2	4	8	5	8	9	4	1	
C83.3	Diffust storcelligt B-cellslymfom	Kv	59	-	-	-	-	1	-	-	-	-	2	1	1	-	9	8	11	8	11	7	
		M	75	-	-	-	-	-	-	-	1	1	-	5	4	7	13	13	14	10	6	1	
C83.5	Lymfoblastiskt (diffust) lymfom	Kv	1	-	-	-	-	1	-	-	-	-	-	-	-	-	-	-	-	-	-	-	
		M	2	-	-	-	-	1	-	-	-	-	-	-	-	-	-	-	-	-	1	-	

Tabell 4A. Döda 2013 efter underliggande dödsorsak enligt ICD:s detaljlista, kön och ålder. Antal

ICD-10	Dödsorsak		Tot	Ålder																				
				0	1-4	5-9	10-14	15-19	20-24	25-29	30-34	35-39	40-44	45-49	50-54	55-59	60-64	65-69	70-74	75-79	80-84	85-89	90-	
C83.7	Burkitts lymfom	Kv	1	-	-	-	-	-	-	-	-	-	-	-	-	-	-	-	-	1	-	-	-	-
		M	2	-	-	-	-	-	-	-	1	-	-	-	-	-	-	-	1	-	-	-	-	-
C83.8	Andra icke-follikulära lymfom	Kv	1	-	-	-	-	-	-	-	-	-	-	-	-	-	-	-	-	1	-	-	-	-
		M	1	-	-	-	-	-	-	-	-	-	-	1	-	-	-	-	-	-	-	-	-	-
C83.9	Icke-follikulärt (diffust) lymfom, ospecificerat	Kv	1	-	-	-	-	-	-	-	-	-	-	-	-	-	-	-	-	-	1	-	-	-
C84.0	Mycosis fungoides	Kv	2	-	-	-	-	-	-	-	-	-	-	-	-	-	-	-	1	1	-	-	-	-
		M	3	-	-	-	-	-	-	-	-	-	-	-	-	-	-	-	1	1	1	-	-	-
C84.4	Perifert T-cellslymfom, ej klassificerat på annan plats	Kv	15	-	-	-	-	-	-	-	-	1	-	1	-	1	-	3	-	2	2	2	2	3
		M	31	-	-	-	-	-	-	-	-	-	1	1	1	2	4	5	7	8	2	-	-	-
C84.5	T-cellslymfom, högmalignt, ospecificerat	M	1	-	-	-	-	-	-	-	-	-	-	-	-	-	-	-	-	-	1	-	-	-
C84.6	Anaplastiskt storcelligt lymfom, ALK-positivt	Kv	1	-	-	-	-	-	-	1	-	-	-	-	-	-	-	-	-	-	-	-	-	-
C84.8	Kutant T-cellslymfom, ospecificerat	Kv	1	-	-	-	-	-	-	-	-	-	-	-	-	-	-	-	1	-	-	-	-	-
		M	1	-	-	-	-	-	-	-	-	-	-	-	-	-	-	-	-	-	1	-	-	-
C84.9	Moget T/NK-cellslymfom, ospecificerat	Kv	1	-	-	-	-	-	-	-	-	-	-	-	-	-	-	-	-	1	-	-	-	-
		M	2	-	-	-	-	-	-	-	-	-	-	-	-	-	-	-	-	2	-	-	-	-
C85.1	B-cellslymfom, lågmalignt, ospecificerat	Kv	61	-	-	-	-	-	1	-	-	-	-	2	1	2	3	5	7	11	13	9	7	
		M	54	-	-	-	-	-	-	-	-	-	-	-	-	2	1	7	12	7	16	5	4	
C85.7	Andra specificerade typer av Non-Hodgkin-lymfom	Kv	1	-	-	-	-	-	-	-	-	-	-	-	-	-	-	-	-	1	-	-	-	-
		M	1	-	-	-	-	-	-	-	-	-	-	-	-	-	-	-	-	-	-	1	-	-
C85.9	Non-Hodgkin-lymfom, ospecificerad typ	Kv	116	-	-	-	-	-	-	-	-	1	3	3	3	1	16	13	7	29	24	16		
		M	116	-	-	-	-	-	-	-	-	1	2	3	8	8	9	24	20	19	17	5		
C86.2	Enteropatiskt (intestinalt) T-cellslymfom	Kv	2	-	-	-	-	-	-	-	-	-	-	-	-	1	1	-	-	-	-	-	-	-
		M	1	-	-	-	-	-	-	-	-	-	-	-	-	-	-	-	-	-	1	-	-	-
C88.0	Waldenströms makroglobulinemi	Kv	4	-	-	-	-	-	-	-	-	-	-	-	-	-	-	-	1	2	-	-	1	
		M	17	-	-	-	-	-	-	-	-	-	-	-	-	-	-	-	-	3	5	7	2	
C88.4	Extranodalt marginalzons-B-cellslymfom av mukosa-associerad lymfoid vävnad [MALT-lymfom]	Kv	2	-	-	-	-	-	-	-	-	-	-	-	-	1	-	-	-	-	-	1	-	
		M	3	-	-	-	-	-	-	-	-	-	-	-	-	-	-	-	-	1	-	1	1	
C90.0	Myelomatos	Kv	230	-	-	-	-	-	-	-	-	-	-	2	4	8	14	35	29	40	41	42	15	
		M	243	-	-	-	-	-	-	-	-	-	-	1	6	11	27	38	33	38	46	30	13	

Tabell 4A. Döda 2013 efter underliggande dödsorsak enligt ICD:s detaljlista, kön och ålder. Antal

ICD-10	Dödsorsak		Tot	Ålder																				
				0	1-4	5-9	10-14	15-19	20-24	25-29	30-34	35-39	40-44	45-49	50-54	55-59	60-64	65-69	70-74	75-79	80-84	85-89	90-	
C90.1	Plasmacellsleukemi	Kv	4	-	-	-	-	-	-	-	-	-	-	-	-	-	1	-	1	2	-	-	-	-
		M	2	-	-	-	-	-	-	-	-	-	-	-	-	-	-	-	-	1	-	-	-	1
C90.2	Extramedullärt plasmocytom	Kv	1	-	-	-	-	-	-	-	-	-	-	-	-	-	-	-	-	-	1	-	-	-
		M	2	-	-	-	-	-	-	-	-	-	-	-	-	-	-	-	1	-	-	-	1	-
C90.3	Solitärt plasmocytom	Kv	2	-	-	-	-	-	-	-	-	-	-	-	-	-	-	-	-	-	1	1	-	-
		M	2	-	-	-	-	-	-	-	-	-	-	1	-	1	-	-	-	-	-	-	-	-
C91.0	Akut lymfatisk leukemi [ALL]	Kv	21	-	2	1	-	-	-	-	1	-	1	-	1	2	1	1	2	4	1	3	1	
		M	8	-	2	-	-	1	1	1	-	1	-	-	-	-	-	1	1	-	-	-	-	
C91.1	Kronisk lymfatisk leukemi av B-cellstyp [B-KLL]	Kv	97	-	-	-	-	-	-	-	-	-	-	-	1	2	8	10	13	15	32	16		
		M	133	-	-	-	-	-	-	-	-	-	-	-	2	7	16	22	23	28	23	12		
C91.3	Prolymfocytleukemi av B-cellstyp	M	2	-	-	-	-	-	-	-	-	-	-	1	-	-	-	-	1	-	-	-		
C91.4	Hårcellsleukemi	Kv	3	-	-	-	-	-	-	-	-	-	-	-	-	-	-	-	-	2	-	1	-	
		M	2	-	-	-	-	-	-	-	-	-	-	-	-	-	-	-	-	-	1	-	1	
C91.5	Adult T-cellslymfom/leukemi [HTLV-1-associerad]	Kv	1	-	-	-	-	-	-	-	-	-	-	-	-	-	-	1	-	-	-	-		
		M	1	-	1	-	-	-	-	-	-	-	-	-	-	-	-	-	-	-	-	-	-	
C91.6	Prolymfocytleukemi av T-cellstyp	M	2	-	-	-	-	-	-	-	-	-	-	-	-	-	-	-	1	1	-	-		
C91.7	Annan lymfatisk leukemi	Kv	1	-	-	-	-	-	-	-	-	-	-	-	-	-	-	1	-	-	-	-		
		M	2	-	-	-	-	-	-	-	-	-	-	-	-	-	-	-	1	1	-	-		
C91.8	Mogen B-cellsleukemi av Burkitt-typ	Kv	1	-	-	-	-	-	-	-	-	-	-	-	-	-	-	-	1	-	-	-		
		M	1	-	-	-	-	1	-	-	-	-	-	-	-	-	-	-	-	-	-	-		
C91.9	Lymfatisk leukemi, ospecificerad	Kv	6	-	-	-	-	-	-	-	-	-	-	-	-	-	-	-	1	-	2	-	3	
		M	3	-	-	-	-	-	-	-	-	-	-	-	-	-	-	-	1	-	1	1	-	
C92.0	Akut myeloisk leukemi [AML]	Kv	140	-	-	-	-	-	1	1	-	4	4	1	2	5	8	15	19	18	29	22	11	
		M	171	-	-	-	-	1	-	-	4	1	2	4	7	9	10	18	27	34	25	24	5	
C92.1	Kronisk myeloisk leukemi [KML], BCR/ABL-positiv	Kv	8	-	-	-	-	-	-	-	-	-	1	-	-	-	2	1	1	-	1	2		
		M	13	-	-	-	-	-	1	-	-	-	-	-	1	-	1	-	2	2	3	3		
C92.2	Atypisk kronisk myeloisk leukemi, BCR/ABL-negativ	M	2	-	-	-	-	-	-	-	-	-	-	-	-	-	1	1	-	-	-	-		
C92.3	Myelosarkom	Kv	2	-	-	-	-	-	-	-	-	-	1	-	-	-	-	1	-	-	-	-		
C92.4	Akut promyelocytleukemi [PML]	Kv	2	-	-	-	-	-	-	-	-	-	-	-	-	-	1	-	-	1	-	-		
		M	1	-	-	-	-	-	-	-	-	-	-	-	-	-	-	1	-	-	-	-		

Tabell 4A. Döda 2013 efter underliggande dödsorsak enligt ICD:s detaljlista, kön och ålder. Antal

ICD-10	Dödsorsak		Tot	Ålder																			
				0	1-4	5-9	10-14	15-19	20-24	25-29	30-34	35-39	40-44	45-49	50-54	55-59	60-64	65-69	70-74	75-79	80-84	85-89	90-
C92.5	Akut myelomonocytleukemi	Kv	2	-	-	-	-	-	-	-	-	-	-	-	-	-	-	-	-	-	-	2	-
C92.7	Annan specificerad myeloisk leukemi	Kv	1	-	-	-	-	-	-	-	-	-	-	-	-	-	-	-	-	1	-	-	-
C92.9	Myeloisk leukemi, ospecificerad	Kv	7	-	1	-	-	-	-	-	-	-	-	-	-	-	1	2	1	-	2	-	-
		M	8	-	-	-	-	-	-	-	-	-	-	-	-	2	-	1	-	2	3	-	-
C93.0	Akut monoblast-/monocytleukemi	M	1	-	-	-	-	-	-	-	-	-	-	-	-	-	-	-	-	-	-	1	-
C93.1	Kronisk myelomonocytleukemi [KMML]	Kv	11	-	-	-	-	-	-	-	-	-	-	-	1	-	1	2	2	1	2	1	1
		M	22	-	-	-	-	-	-	-	-	-	-	-	-	-	4	1	1	4	7	4	1
C93.9	Monocytleukemi, ospecificerad	M	2	-	-	-	1	-	-	-	-	-	-	-	-	-	-	-	-	-	1	-	-
C94.0	Akut erytremi och erytroleukemi	Kv	2	-	-	-	-	-	-	-	-	-	-	-	-	-	-	-	-	2	-	-	-
C94.4	Akut panmyelos med myelofibros	M	1	-	-	-	-	-	-	-	-	-	-	-	-	-	-	-	1	-	-	-	-
C94.7	Andra specificerade leukemier	Kv	1	-	-	-	-	-	-	-	-	-	-	-	-	-	-	-	-	-	1	-	-
C95.0	Akut leukemi, ospecificerad	Kv	26	-	-	-	-	-	-	-	-	-	-	-	-	-	-	3	7	1	4	8	3
		M	20	-	-	-	-	-	1	-	-	-	1	-	-	1	-	3	1	5	4	3	1
C95.1	Kronisk leukemi med icke specificerad celltyp	Kv	2	-	-	-	-	-	-	-	-	-	-	-	-	-	-	-	-	-	-	2	-
C95.9	Leukemi, ospecificerad	Kv	18	-	-	-	-	-	-	-	-	-	-	-	-	-	-	-	2	2	3	6	5
		M	14	-	-	1	-	-	-	-	-	-	-	1	-	1	-	1	1	2	3	3	1
C96.6	Unifokal Langerhanscellshistiocytos	Kv	1	-	-	-	-	-	-	-	-	-	-	-	-	-	-	1	-	-	-	-	-
C96.9	Primär, malign tumör i lymfoid, blodbildande och besläktad vävnad, ospecificerad	Kv	8	-	-	-	-	-	-	-	-	-	-	-	-	-	-	1	-	1	1	3	2
		M	9	-	-	-	-	-	-	-	-	-	-	-	-	-	-	2	1	2	2	1	1
D10-D36	Benigna tumörer	Kv	30	-	-	-	-	-	-	-	-	1	2	-	-	-	-	3	2	3	9	4	6
		M	19	-	-	-	-	-	-	-	-	-	-	-	-	-	-	4	2	3	6	3	1
D12.8	Benign tumör i rektum	Kv	1	-	-	-	-	-	-	-	-	-	-	-	-	-	-	-	-	-	-	-	1
D13.5	Benign tumör i extrahepatiska gallgångarna	M	1	-	-	-	-	-	-	-	-	-	-	-	-	-	-	-	-	-	-	-	1
D13.6	Benign tumör i pankreas	M	1	-	-	-	-	-	-	-	-	-	-	-	-	-	-	-	-	-	1	-	-
D13.9	Ofullständigt angivna lokalisationer av benign tumör i matsmältningsorganen	Kv	1	-	-	-	-	-	-	-	-	-	-	-	-	-	-	-	-	-	-	-	1
D15.0	Benign tumör i tymus	Kv	1	-	-	-	-	-	-	-	-	-	-	-	-	-	-	-	1	-	-	-	-
D15.1	Benign tumör i hjärtat	Kv	1	-	-	-	-	-	-	-	-	-	1	-	-	-	-	-	-	-	-	-	-
		M	1	-	-	-	-	-	-	-	-	-	-	-	-	-	-	-	-	1	-	-	-

Tabell 4A. Döda 2013 efter underliggande dödsorsak enligt ICD:s detaljlista, kön och ålder. Antal

ICD-10	Dödsorsak		Tot	Ålder																			
				0	1-4	5-9	10-14	15-19	20-24	25-29	30-34	35-39	40-44	45-49	50-54	55-59	60-64	65-69	70-74	75-79	80-84	85-89	90-
D18.0	Epitelioidalt hemangiom	Kv	3	-	-	-	-	-	-	-	-	-	1	-	-	-	-	-	-	2	-	-	-
		M	1	-	-	-	-	-	-	-	-	-	-	-	-	-	-	-	1	-	-	-	-
D18.1	Kavernöst lymfangiom	Kv	1	-	-	-	-	-	-	-	-	-	-	-	-	-	-	-	-	-	1	-	-
		M	2	-	-	-	-	-	-	-	-	-	-	-	-	-	-	-	-	-	-	-	2
D25.9	Icke specificerad lokalisering av uterusmyom	Kv	1	-	-	-	-	-	-	-	-	-	-	-	-	-	-	-	-	-	-	1	-
D32.0	Benign tumör i hjärnhinnor	Kv	2	-	-	-	-	-	-	-	-	-	-	-	-	-	-	-	-	2	-	-	-
		M	2	-	-	-	-	-	-	-	-	-	-	-	-	-	1	-	-	1	-	-	-
D32.9	Icke specificerad lokalisering av benign tumör i centrala nervsystemets hinnor	Kv	16	-	-	-	-	-	-	-	-	-	1	-	-	-	-	3	1	1	6	2	2
		M	8	-	-	-	-	-	-	-	-	-	-	-	-	-	-	2	1	1	3	1	-
D33.2	Benign tumör med icke specificerad lokalisering i hjärnan	Kv	1	-	-	-	-	-	-	-	-	-	-	-	-	-	-	-	-	-	-	-	1
D33.3	Benign tumör i kranialnerv	Kv	2	-	-	-	-	-	-	-	-	-	-	-	-	-	-	-	-	-	-	1	1
		M	1	-	-	-	-	-	-	-	-	-	-	-	-	-	-	1	-	-	-	-	-
D35.0	Benign tumör i binjure	M	1	-	-	-	-	-	-	-	-	-	-	-	-	-	-	-	1	-	-	-	-
D36.7	Benign tumör i andra specificerade lokaliseringar	M	1	-	-	-	-	-	-	-	-	-	-	-	-	-	-	-	-	1	-	-	-
<b>D37-D48</b>	<b>Tumörer av osäker eller okänd natur</b>	<b>Kv</b>	<b>476</b>	<b>1</b>	<b>-</b>	<b>1</b>	<b>-</b>	<b>-</b>	<b>-</b>	<b>-</b>	<b>-</b>	<b>3</b>	<b>2</b>	<b>7</b>	<b>5</b>	<b>6</b>	<b>14</b>	<b>39</b>	<b>32</b>	<b>49</b>	<b>80</b>	<b>114</b>	<b>123</b>
		<b>M</b>	<b>426</b>	<b>1</b>	<b>-</b>	<b>-</b>	<b>-</b>	<b>-</b>	<b>2</b>	<b>2</b>	<b>-</b>	<b>5</b>	<b>5</b>	<b>3</b>	<b>9</b>	<b>12</b>	<b>24</b>	<b>47</b>	<b>61</b>	<b>47</b>	<b>75</b>	<b>73</b>	<b>60</b>
D37.0	Tumör av osäker eller okänd natur i läpp, munhåla och svalg	Kv	1	-	-	-	-	-	-	-	-	-	-	-	-	-	-	-	-	-	1	-	-
		M	2	-	-	-	-	-	-	-	-	-	-	-	-	-	-	-	1	-	-	-	1
D37.1	Tumör av osäker eller okänd natur i magsäcken	Kv	5	-	-	-	-	-	-	-	-	-	-	1	1	-	-	-	-	-	-	1	2
		M	6	-	-	-	-	-	-	-	-	-	-	-	-	-	-	-	-	2	1	-	3
D37.2	Tumör av osäker eller okänd natur i tunntarmen	Kv	4	-	-	-	-	-	-	-	-	-	-	-	-	-	-	-	1	-	1	2	2
		M	3	-	-	-	-	-	-	-	-	-	-	-	-	-	-	1	-	-	1	1	-
D37.4	Tumör av osäker eller okänd natur i tjocktarmen	Kv	22	-	-	-	-	-	-	-	-	-	-	1	-	-	1	-	2	2	7	9	9
		M	17	-	-	-	-	-	-	-	-	-	-	-	-	-	5	3	-	3	3	3	3
D37.5	Tumör av osäker eller okänd natur i rektum	Kv	5	-	-	-	-	-	-	-	-	-	-	-	-	-	1	-	-	-	1	3	3
		M	1	-	-	-	-	-	-	-	-	-	-	-	-	-	-	-	-	-	-	1	-
D37.6	Tumör av osäker eller okänd natur i levern, gallblåsan och gallvägarna	Kv	25	-	-	-	-	-	-	-	-	-	-	1	-	-	2	3	1	4	4	10	10
		M	37	-	-	-	-	-	-	-	-	-	-	-	1	2	1	4	8	3	4	7	7



Tabell 4A. Döda 2013 efter underliggande dödsorsak enligt ICD:s detaljlista, kön och ålder. Antal

ICD-10	Dödsorsak		Tot	Ålder																				
				0	1-4	5-9	10-14	15-19	20-24	25-29	30-34	35-39	40-44	45-49	50-54	55-59	60-64	65-69	70-74	75-79	80-84	85-89	90-	
D37.7	Tumör av osäker eller okänd natur i andra matsmältningsorgan	Kv	41	-	-	-	-	-	-	-	-	-	-	-	1	-	-	-	4	3	3	8	11	11
		M	20	-	-	-	-	-	-	-	-	-	-	-	-	-	-	1	4	1	4	5	3	2
D37.9	Icke specificerad lokalisering av tumör av osäker eller okänd natur i matsmältningsorganen	Kv	10	-	-	-	-	-	-	-	-	-	-	-	-	-	-	-	-	-	1	1	4	4
		M	14	-	-	-	-	-	1	-	-	-	-	-	-	-	-	-	-	2	2	6	-	3
D38.0	Tumör av osäker eller okänd natur i larynx	M	2	-	-	-	-	-	-	-	-	-	-	-	-	-	1	-	-	-	-	-	1	-
D38.1	Tumör av osäker eller okänd natur i trakea, bronk och lunga	Kv	52	-	-	-	-	-	-	-	-	-	-	-	-	-	1	5	3	8	6	14	15	
		M	43	-	-	-	-	-	-	-	-	-	-	-	-	-	1	6	8	2	9	9	8	
D38.2	Tumör av osäker eller okänd natur i pleura	Kv	2	-	-	-	-	-	-	-	-	-	-	-	-	1	-	-	-	-	1	-	-	
D38.3	Tumör av osäker eller okänd natur i mediastinum	Kv	5	-	-	-	-	-	-	-	-	-	-	-	-	-	-	1	-	2	1	-	1	
		M	1	-	-	-	-	-	-	-	-	-	-	-	-	-	-	-	-	-	-	1	-	
D38.4	Tumör av osäker eller okänd natur i tymus	M	1	-	-	-	-	-	-	-	-	-	-	-	-	-	-	-	-	1	-	-	-	
D39.0	Tumör av osäker eller okänd natur i uterus	Kv	2	-	-	-	-	-	-	-	-	-	-	-	-	-	-	-	-	1	1	-	-	
D39.1	Tumör av osäker eller okänd natur i ovarium	Kv	5	-	-	-	-	-	-	-	-	-	-	-	-	-	-	1	-	1	1	1	1	
D39.9	Icke specificerad lokalisering av tumör av osäker eller okänd natur i de kvinnliga könsorganen	Kv	4	-	-	-	-	-	-	-	-	-	-	-	-	-	-	-	-	-	-	-	4	
D40.0	Tumör av osäker eller okänd natur i prostata	M	1	-	-	-	-	-	-	-	-	-	-	-	-	-	-	-	-	-	-	-	1	
D41.0	Tumör av osäker eller okänd natur i njure	Kv	10	-	-	-	-	-	-	-	-	-	-	-	-	-	-	-	-	-	2	1	3	4
		M	9	-	-	-	-	-	-	-	-	-	-	1	-	-	-	-	-	2	-	4	2	-
D41.1	Tumör av osäker eller okänd natur i njurbäcken	Kv	1	-	-	-	-	-	-	-	-	-	-	-	-	-	-	-	-	-	-	1	-	
		M	1	-	-	-	-	-	-	-	-	-	-	-	-	-	-	-	-	-	1	-	-	-
D41.2	Tumör av osäker eller okänd natur i uretär	Kv	1	-	-	-	-	-	-	-	-	-	-	-	-	-	-	-	-	-	-	-	1	
		M	1	-	-	-	-	-	-	-	-	-	-	-	-	-	-	-	-	-	1	-	-	-
D41.4	Tumör av osäker eller okänd natur i urinblåsan	Kv	6	-	-	-	-	-	-	-	-	-	-	-	-	-	-	-	-	-	2	2	-	2
		M	7	-	-	-	-	-	-	-	-	-	1	-	-	-	-	-	-	-	1	2	1	2
D41.9	Icke specificerad lokalisering av tumör av osäker eller okänd natur i urinorganen	M	1	-	-	-	-	-	-	-	-	-	-	-	-	-	-	-	-	-	-	1	-	-
D43.0	Tumör av osäker eller okänd natur i hjärnan, supratentoriell lokalisering	Kv	4	-	-	-	-	-	-	-	-	-	-	-	-	-	-	-	-	-	1	2	1	-
D43.1	Tumör av osäker eller okänd natur i hjärnan, infratentoriell lokalisering	Kv	2	-	-	-	-	-	-	-	-	-	-	-	-	-	-	-	-	1	-	-	-	1
		M	3	-	-	-	-	-	-	-	-	-	-	-	-	-	-	1	2	-	-	-	-	-

Tabell 4A. Döda 2013 efter underliggande dödsorsak enligt ICD:s detaljlista, kön och ålder. Antal

ICD-10	Dödsorsak		Tot	Ålder																				
				0	1-4	5-9	10-14	15-19	20-24	25-29	30-34	35-39	40-44	45-49	50-54	55-59	60-64	65-69	70-74	75-79	80-84	85-89	90-	
D43.2	Tumör av osäker eller okänd natur med icke specificerad lokalisation i hjärnan	Kv	108	-	-	1	-	-	-	-	-	-	2	2	3	1	3	7	12	12	15	20	17	13
		M	109	-	-	-	-	-	1	1	-	4	4	2	6	5	14	10	16	12	12	12	14	8
D43.3	Tumör av osäker eller okänd natur i kranialnerv	Kv	1	-	-	-	-	-	-	-	-	-	-	-	-	-	1	-	-	-	-	-	-	-
D43.4	Tumör av osäker eller okänd natur i ryggmärgen	M	1	-	-	-	-	-	-	-	-	-	-	-	-	-	-	-	-	1	-	-	-	-
D43.9	Icke specificerad lokalisation av tumör av osäker eller okänd natur i centrala nervsystemet	Kv	1	-	-	-	-	-	-	-	-	-	-	-	-	-	-	-	-	-	-	1	-	-
D44.0	Tumör av osäker eller okänd natur i tyreoida	Kv	1	-	-	-	-	-	-	-	-	-	-	-	-	-	-	-	-	-	-	-	1	-
D44.1	Tumör av osäker eller okänd natur i binjure	Kv	1	-	-	-	-	-	-	-	-	-	-	1	-	-	-	-	-	-	-	-	-	-
		M	1	-	-	-	-	-	-	-	-	-	-	-	-	-	-	-	-	-	-	-	-	1
D44.3	Tumör av osäker eller okänd natur i hypofysen	M	3	-	-	-	-	-	-	-	-	-	-	-	-	1	-	-	1	-	-	-	1	-
D44.4	Tumör av osäker eller okänd natur i ductus craniopharyngealis	Kv	1	-	-	-	-	-	-	-	-	-	-	-	1	-	-	-	-	-	-	-	-	-
D44.7	Tumör av osäker eller okänd natur i aortic body och andra paraganglier	Kv	3	-	-	-	-	-	-	-	-	-	-	-	-	-	1	1	1	-	-	-	-	-
D45.	Polycythaemia vera	Kv	9	-	-	-	-	-	-	-	-	-	-	-	-	-	-	1	-	1	2	2	3	
		M	14	-	-	-	-	-	-	-	-	-	-	-	-	-	-	2	1	1	4	4	2	
D46.1	Refraktär anemi med sideroblaster	Kv	1	-	-	-	-	-	-	-	-	-	-	-	-	-	-	-	-	-	-	1	-	
D46.2	Refraktär anemi med överskott av blastceller	M	1	-	-	-	-	-	-	-	-	-	-	-	-	-	-	-	-	1	-	-	-	
D46.4	Refraktär anemi, icke specificerad	Kv	2	-	-	-	-	-	-	-	-	-	-	-	-	-	1	-	-	-	-	-	1	
D46.5	Refraktär anemi med dysplasi av multilinjärt ursprung	M	1	-	-	-	-	-	-	-	-	-	-	-	-	-	-	-	-	-	1	-	-	
D46.9	Myelodysplastiskt syndrom, ospecificerat	Kv	61	-	-	-	-	-	-	-	-	-	-	-	-	1	2	2	2	5	17	19	13	
		M	69	-	-	-	-	-	-	-	-	-	-	2	2	2	5	12	9	12	11	14		
D47.1	Kronisk myeloproliferativ sjukdom	Kv	15	-	-	-	-	-	-	-	-	-	-	-	-	1	-	-	1	1	4	4	4	
		M	3	-	-	-	-	-	-	-	-	-	-	-	-	-	-	-	1	-	2	-		
D47.2	Monoklonal gammopati av obestämd signifikans [MGUS]	Kv	1	-	-	-	-	-	-	-	-	-	-	-	-	-	-	-	-	-	-	1	-	
		M	5	-	-	-	-	-	-	-	-	-	-	-	-	-	-	1	-	1	3	-		

Tabell 4A. Döda 2013 efter underliggande dödsorsak enligt ICD:s detaljlista, kön och ålder. Antal

ICD-10	Dödsorsak		Tot	Ålder																					
				0	1-4	5-9	10-14	15-19	20-24	25-29	30-34	35-39	40-44	45-49	50-54	55-59	60-64	65-69	70-74	75-79	80-84	85-89	90-		
D47.3	Essentiell trombocytemi	Kv	3	-	-	-	-	-	-	-	-	-	-	-	-	-	-	-	1	-	-	-	-	2	
D47.4	Osteomyelofibros	Kv	5	-	-	-	-	-	-	-	-	-	-	-	-	-	-	-	-	-	-	-	2	3	-
		M	17	-	-	-	-	-	-	-	-	-	-	-	-	-	-	3	5	2	2	4	1	-	-
D47.7	Andra specificerade tumörer av osäker eller okänd natur i lymfatisk, blodbildande och besläktad vävnad	Kv	1	-	-	-	-	-	-	-	-	-	-	-	-	-	-	-	1	-	-	-	-	-	-
D47.9	Icke specificerad tumör av osäker eller okänd natur i lymfatisk, blodbildande och besläktad vävnad	M	2	-	-	-	-	-	-	1	-	-	-	-	-	-	-	-	-	-	-	-	-	1	-
D48.0	Tumör av osäker eller okänd natur i ben och ledbrosk	Kv	2	-	-	-	-	-	-	-	-	-	-	-	1	-	-	-	-	-	1	-	-	-	-
D48.1	Tumör av osäker eller okänd natur i bindväv och annan mjukvävnad	M	2	-	-	-	-	-	-	-	-	-	-	-	-	-	-	-	-	-	-	-	1	1	-
D48.2	Tumör av osäker eller okänd natur i perifera nerver och autonoma nervsystemet	Kv	1	-	-	-	-	-	-	-	-	1	-	-	-	-	-	-	-	-	-	-	-	-	-
D48.3	Tumör av osäker eller okänd natur i retroperitoneum	M	1	-	-	-	-	-	-	-	-	-	-	-	-	-	-	-	-	-	-	-	-	1	-
D48.5	Tumör av osäker eller okänd natur i huden	Kv	2	-	-	-	-	-	-	-	-	-	-	-	-	-	-	-	-	-	-	-	-	-	2
		M	1	-	-	-	-	-	-	-	-	-	-	-	-	-	-	-	-	-	-	-	-	1	-
D48.7	Tumör av osäker eller okänd natur i andra specificerade lokalisationer	Kv	34	1	-	-	-	-	-	-	-	-	-	-	-	-	1	3	2	1	2	13	11	-	-
		M	16	1	-	-	-	-	-	-	-	-	-	-	-	1	-	2	1	5	1	3	2	-	-
D48.9	Icke specificerad lokalisering av tumör av osäker eller okänd natur	Kv	16	-	-	-	-	-	-	-	-	-	-	1	-	-	-	2	3	-	2	4	4	-	-
		M	10	-	-	-	-	-	-	-	-	1	-	-	-	1	1	-	-	-	2	2	3	-	-
D50 - D89	KAPITEL 3. SJUKDOMAR I BLOD OCH BLODBILDANDE ORGAN SAMT VISSA RUBBNINGAR I IMMUNSYSTEMET	Kv	168	2	-	-	-	-	-	-	-	-	-	-	2	4	8	5	4	15	26	29	73	-	-
		M	132	2	-	-	1	-	-	1	1	1	-	1	2	3	1	7	9	12	26	28	37	-	-
<b>D50-D53</b>	<b>Nutritionsanemier</b>	<b>Kv</b>	<b>16</b>	-	-	-	-	-	-	-	-	-	-	-	-	-	-	-	-	-	-	-	<b>3</b>	-	<b>13</b>
		<b>M</b>	<b>17</b>	-	-	-	-	-	-	-	-	-	-	-	-	-	-	-	-	-	-	-	<b>2</b>	<b>7</b>	<b>8</b>
D50.0	Järnbristanemi sekundär till kronisk blodförlust	Kv	3	-	-	-	-	-	-	-	-	-	-	-	-	-	-	-	-	-	-	-	1	-	2
		M	6	-	-	-	-	-	-	-	-	-	-	-	-	-	-	-	-	-	-	-	1	3	2
D50.9	Järnbristanemi, ospecificerad	Kv	12	-	-	-	-	-	-	-	-	-	-	-	-	-	-	-	-	-	-	-	2	-	10
		M	7	-	-	-	-	-	-	-	-	-	-	-	-	-	-	-	-	-	-	-	1	2	4

Tabell 4A. Döda 2013 efter underliggande dödsorsak enligt ICD:s detaljlista, kön och ålder. Antal

ICD-10	Dödsorsak		Tot	Ålder																				
				0	1-4	5-9	10-14	15-19	20-24	25-29	30-34	35-39	40-44	45-49	50-54	55-59	60-64	65-69	70-74	75-79	80-84	85-89	90-	
D51.0	Anemi på grund av vitamin B12-brist	Kv	1	-	-	-	-	-	-	-	-	-	-	-	-	-	-	-	-	-	-	-	1	
		M	2	-	-	-	-	-	-	-	-	-	-	-	-	-	-	-	-	-	-	-	1	1
D53.9	Nutritionsanemi, ospecificerad	M	2	-	-	-	-	-	-	-	-	-	-	-	-	-	-	-	-	-	-	-	1	1
<b>D55-D59</b>	<b>Hemolytiska anemier (blodbrist på grund av ökad nedbrytning av röda blodkroppar)</b>	<b>Kv</b>	<b>10</b>	-	-	-	-	-	-	-	-	-	-	-	-	-	-	-	-	-	1	2	2	5
		<b>M</b>	<b>6</b>	<b>1</b>	-	-	-	-	-	-	-	1	-	-	-	-	-	1	-	-	2	1	-	-
D56.0	Alfa-talassemi	M	1	1	-	-	-	-	-	-	-	-	-	-	-	-	-	-	-	-	-	-	-	-
D56.1	Beta-talassemi	M	1	-	-	-	-	-	-	-	1	-	-	-	-	-	-	-	-	-	-	-	-	-
D56.9	Talassemi, ospecificerad	Kv	1	-	-	-	-	-	-	-	-	-	-	-	-	-	-	-	-	-	-	-	-	1
D58.0	Hereditär sfärocytos	Kv	1	-	-	-	-	-	-	-	-	-	-	-	-	-	-	-	-	-	-	-	-	1
D58.9	Hereditär hemolytisk anemi, ospecificerad	Kv	6	-	-	-	-	-	-	-	-	-	-	-	-	-	-	-	-	-	1	1	1	3
		M	2	-	-	-	-	-	-	-	-	-	-	-	-	-	-	-	-	-	-	2	-	-
D59.1	Andra autoimmuna hemolytiska anemier	Kv	1	-	-	-	-	-	-	-	-	-	-	-	-	-	-	-	-	-	-	-	1	-
		M	1	-	-	-	-	-	-	-	-	-	-	-	-	-	-	-	-	-	-	-	1	-
D59.3	Hemolytiskt-uremiskt syndrom	Kv	1	-	-	-	-	-	-	-	-	-	-	-	-	-	-	-	-	-	-	1	-	-
D59.9	Förvärvad hemolytisk anemi, ospecificerad	M	1	-	-	-	-	-	-	-	-	-	-	-	-	-	-	1	-	-	-	-	-	-
<b>D60-D64</b>	<b>Aplastisk anemi (blodbrist på grund av upphörd eller minskad blodbildning i benmärgen) och andra anemier</b>	<b>Kv</b>	<b>84</b>	-	-	-	-	-	-	-	-	-	-	-	-	-	5	1	2	4	6	24	42	
		<b>M</b>	<b>53</b>	-	-	-	-	-	-	-	-	-	-	-	-	-	1	1	2	4	12	14	19	
D61.3	Idiopatisk aplastisk anemi	M	1	-	-	-	-	-	-	-	-	-	-	-	-	-	-	-	-	-	1	-	-	
D61.9	Aplastisk anemi, ospecificerad	Kv	8	-	-	-	-	-	-	-	-	-	-	-	-	-	2	1	1	-	-	3	1	
		M	6	-	-	-	-	-	-	-	-	-	-	-	-	-	-	-	1	1	2	2	-	
D64.8	Andra specificerade anemier	M	1	-	-	-	-	-	-	-	-	-	-	-	-	-	-	-	-	-	-	1	-	
D64.9	Anemi, ospecificerad	Kv	76	-	-	-	-	-	-	-	-	-	-	-	-	-	3	-	1	4	6	21	41	
		M	45	-	-	-	-	-	-	-	-	-	-	-	-	1	1	1	3	9	11	19		
<b>D65-D69</b>	<b>Koagulationsrubbingar, purpura (punktförmiga blödningar i huden mm) och andra blödningsstillstånd</b>	<b>Kv</b>	<b>11</b>	-	-	-	-	-	-	-	-	-	-	-	4	-	-	-	1	3	1	2		
		<b>M</b>	<b>13</b>	-	-	-	-	-	-	-	-	-	-	1	-	-	1	1	2	3	1	4		
D65.	Disseminerad intravasal koagulation	Kv	1	-	-	-	-	-	-	-	-	-	-	-	-	-	-	-	-	-	-	-	-	1
		M	1	-	-	-	-	-	-	-	-	-	-	-	-	-	-	-	-	1	-	-	-	
D68.4	Förvärvad brist på koagulationsfaktor	Kv	1	-	-	-	-	-	-	-	-	-	-	-	-	-	-	-	-	-	1	-	-	
D68.5	Primär trombofili	Kv	1	-	-	-	-	-	-	-	-	-	-	-	1	-	-	-	-	-	-	-	-	
		M	1	-	-	-	-	-	-	-	-	-	-	1	-	-	-	-	-	-	-	-		

Tabell 4A. Döda 2013 efter underliggande dödsorsak enligt ICD:s detaljlista, kön och ålder. Antal

ICD-10	Dödsorsak		Tot	Ålder																				
				0	1-4	5-9	10-14	15-19	20-24	25-29	30-34	35-39	40-44	45-49	50-54	55-59	60-64	65-69	70-74	75-79	80-84	85-89	90-	
D68.6	Annan trombofili	Kv	1	-	-	-	-	-	-	-	-	-	-	-	-	-	1	-	-	-	-	-	-	
		M	1	-	-	-	-	-	-	-	-	-	-	-	-	-	-	-	-	1	-	-	-	-
D68.8	Koagulationsrubbing, antifosfolipid-antikropps syndrom	Kv	1	-	-	-	-	-	-	-	-	-	-	-	-	-	-	-	-	-	-	1	-	-
D68.9	Koagulationsrubbing, ospecificerad	Kv	3	-	-	-	-	-	-	-	-	-	-	-	-	-	1	-	-	-	1	-	1	-
		M	1	-	-	-	-	-	-	-	-	-	-	-	-	-	-	-	-	-	-	-	-	1
D69.0	Allergisk purpura	M	1	-	-	-	-	-	-	-	-	-	-	-	-	-	-	-	-	-	-	-	1	-
D69.2	Staspurpura	Kv	1	-	-	-	-	-	-	-	-	-	-	-	-	-	-	-	-	-	-	-	-	1
D69.3	Idiopatisk trombocytopen purpura	M	3	-	-	-	-	-	-	-	-	-	-	-	-	-	-	-	1	-	-	1	-	1
D69.4	Annan primär trombocytopeni	Kv	1	-	-	-	-	-	-	-	-	-	-	-	-	-	1	-	-	-	-	-	-	-
D69.6	Trombocytopeni, ospecificerad	M	5	-	-	-	-	-	-	-	-	-	-	-	-	-	-	-	-	1	2	-	2	-
D69.9	Hemorragiskt tillstånd, ospecificerat	Kv	1	-	-	-	-	-	-	-	-	-	-	-	-	-	-	-	-	-	-	1	-	-
<b>D70-D77</b>	<b>Andra sjukdomar i blod och blodbildande organ</b>	<b>Kv</b>	<b>16</b>	<b>1</b>	-	-	-	-	-	-	-	-	-	-	-	<b>1</b>	-	<b>1</b>	<b>1</b>	-	<b>2</b>	<b>5</b>	-	<b>5</b>
		<b>M</b>	<b>14</b>	<b>1</b>	-	-	-	-	-	-	<b>1</b>	-	<b>1</b>	-	-	<b>1</b>	<b>1</b>	-	<b>1</b>	<b>3</b>	-	<b>3</b>	<b>1</b>	<b>1</b>
D70.	Agranulocytos	Kv	7	-	-	-	-	-	-	-	-	-	-	-	-	-	-	1	-	-	1	3	-	2
		M	3	-	-	-	-	-	-	-	-	-	-	-	-	-	-	-	-	1	1	-	1	-
D72.1	Annan form av eosinofili	M	1	-	-	-	-	-	-	-	-	-	-	-	-	1	-	-	-	-	-	-	-	-
D75.8	Andra specificerade sjukdomar i blod och blodbildande organ	Kv	1	-	-	-	-	-	-	-	-	-	-	-	-	-	-	-	-	-	-	-	-	1
		M	1	-	-	-	-	-	-	-	-	-	-	-	-	-	-	-	-	-	-	-	1	-
D75.9	Sjukdom i blod och blodbildande organ, ospecificerad	Kv	5	-	-	-	-	-	-	-	-	-	-	-	-	-	-	-	1	-	-	2	-	2
		M	3	-	-	-	-	-	-	-	-	-	-	-	-	-	-	-	-	-	-	1	1	1
D76.1	Hemofagocytisk lymfocytos	Kv	1	1	-	-	-	-	-	-	-	-	-	-	-	-	-	-	-	-	-	-	-	-
		M	4	1	-	-	-	-	-	1	-	-	-	-	-	1	-	-	1	-	-	-	-	-
D76.2	Hemofagocytiskt syndrom, infektionsassocierat	Kv	2	-	-	-	-	-	-	-	-	-	-	-	1	-	-	-	-	1	-	-	-	-
		M	2	-	-	-	-	-	-	-	-	1	-	-	-	-	-	-	1	-	-	-	-	-
<b>D80-D89</b>	<b>Vissa rubbningar i immunsystemet</b>	<b>Kv</b>	<b>31</b>	<b>1</b>	-	-	-	-	-	-	-	-	-	-	<b>1</b>	-	<b>2</b>	<b>3</b>	<b>2</b>	<b>7</b>	<b>7</b>	<b>2</b>	<b>6</b>	
		<b>M</b>	<b>29</b>	-	-	-	<b>1</b>	-	-	-	-	-	-	<b>1</b>	-	<b>2</b>	-	<b>3</b>	<b>3</b>	<b>6</b>	<b>4</b>	<b>4</b>	<b>5</b>	
D80.1	Icke familjär hypogammaglobulinemi	Kv	1	-	-	-	-	-	-	-	-	-	-	-	-	-	-	-	1	-	-	-	-	
D80.4	Selektiv brist på immunglobulin M	Kv	1	-	-	-	-	-	-	-	-	-	-	-	-	-	-	-	-	-	-	1	-	
D81.9	Kombinerad immunbrist, ospecificerad	M	1	-	-	-	1	-	-	-	-	-	-	-	-	-	-	-	-	-	-	-	-	

Tabell 4A. Döda 2013 efter underliggande dödsorsak enligt ICD:s detaljlista, kön och ålder. Antal

ICD-10	Dödsorsak		Tot	Ålder																				
				0	1-4	5-9	10-14	15-19	20-24	25-29	30-34	35-39	40-44	45-49	50-54	55-59	60-64	65-69	70-74	75-79	80-84	85-89	90-	
D84.9	Immunbrist, ospecificerad	Kv	4	1	-	-	-	-	-	-	-	-	-	-	-	-	-	-	-	-	2	1	-	-
		M	3	-	-	-	-	-	-	-	-	-	-	-	-	-	-	-	-	-	-	2	-	1
D86.0	Lungsarkoidos	Kv	5	-	-	-	-	-	-	-	-	-	-	-	-	-	-	-	-	-	2	2	-	1
		M	7	-	-	-	-	-	-	-	-	-	-	-	-	2	-	1	2	-	2	-	-	-
D86.8	Sarkoidos med andra och kombinerade lokalisationer	Kv	2	-	-	-	-	-	-	-	-	-	-	-	-	1	1	-	-	-	-	-	-	-
D86.9	Sarkoidos, ospecificerad	Kv	8	-	-	-	-	-	-	-	-	-	-	-	-	1	-	1	2	1	2	1	2	1
		M	11	-	-	-	-	-	-	-	-	-	-	1	-	-	-	2	1	3	2	2	2	-
D89.0	Polyklonal hypergammaglobulinemi	Kv	1	-	-	-	-	-	-	-	-	-	-	1	-	-	-	-	-	-	-	-	-	-
D89.9	Sjukdom som engagerar immunsystemet, ospecificerad	Kv	9	-	-	-	-	-	-	-	-	-	-	-	-	-	-	2	-	1	2	-	4	
		M	7	-	-	-	-	-	-	-	-	-	-	-	-	-	-	-	-	1	-	1	5	
E00 - E90	KAPITEL 4. ENDOKRINA SJUKDOMAR, NUTRITIONSRUBBNINGAR OCH ÄMNESOMSÄTTNINGSSJUKDOMAR	Kv	1 162	4	3	2	1	2	2	3	2	2	4	11	18	22	36	57	84	114	206	266	323	
		M	1 270	3	1	1	1	1	2	4	4	7	11	28	32	39	81	110	160	183	238	200	164	
<b>E00-E07</b>	<b>Sjukdomar i sköldkörteln</b>	<b>Kv</b>	<b>45</b>	-	-	-	-	-	-	<b>1</b>	-	<b>1</b>	-	-	-	-	-	-	-	<b>1</b>	<b>9</b>	<b>8</b>	<b>25</b>	
		<b>M</b>	<b>5</b>	-	-	-	-	-	-	-	-	-	-	-	-	-	-	-	-	-	<b>2</b>	<b>2</b>	<b>1</b>	
E03.9	Hypotyreos, ospecificerad	Kv	26	-	-	-	-	-	-	-	-	-	-	-	-	-	-	-	-	1	4	5	16	
		M	3	-	-	-	-	-	-	-	-	-	-	-	-	-	-	-	-	-	1	1	1	
E04.9	Atoxisk struma, ospecificerad	Kv	5	-	-	-	-	-	-	-	-	-	-	-	-	-	-	-	-	-	2	1	2	
		M	1	-	-	-	-	-	-	-	-	-	-	-	-	-	-	-	-	-	-	1	-	
E05.0	Tyreotoxikos med diffus struma	Kv	2	-	-	-	-	-	-	-	-	-	-	-	-	-	-	-	-	-	1	-	1	
E05.8	Annan tyreotoxikos	Kv	1	-	-	-	-	-	-	-	-	1	-	-	-	-	-	-	-	-	-	-	-	
E05.9	Tyreotoxikos, ospecificerad	Kv	9	-	-	-	-	-	-	-	-	-	-	-	-	-	-	-	-	-	2	1	6	
		M	1	-	-	-	-	-	-	-	-	-	-	-	-	-	-	-	-	-	1	-	-	
E06.5	Annan kronisk tyreoidit	Kv	1	-	-	-	-	-	-	-	-	-	-	-	-	-	-	-	-	-	-	1	-	
E07.9	Sjukdom i sköldkörteln, ospecificerad	Kv	1	-	-	-	-	-	-	1	-	-	-	-	-	-	-	-	-	-	-	-	-	
<b>E10-E14</b>	<b>Diabetes (sockersjuka)</b>	<b>Kv</b>	<b>884</b>	-	-	-	-	-	<b>1</b>	<b>1</b>	<b>1</b>	-	<b>1</b>	<b>7</b>	<b>11</b>	<b>16</b>	<b>27</b>	<b>46</b>	<b>64</b>	<b>91</b>	<b>167</b>	<b>212</b>	<b>239</b>	
		<b>M</b>	<b>1 087</b>	-	-	-	-	-	<b>2</b>	<b>2</b>	<b>4</b>	<b>6</b>	<b>9</b>	<b>21</b>	<b>24</b>	<b>35</b>	<b>68</b>	<b>87</b>	<b>142</b>	<b>162</b>	<b>209</b>	<b>174</b>	<b>142</b>	
E10.0	Diabetes mellitus typ 1 med koma	Kv	2	-	-	-	-	-	-	-	-	-	-	-	-	-	-	1	-	-	1	-	-	
		M	13	-	-	-	-	-	1	1	3	1	1	-	1	1	-	2	1	1	-	-	-	

Tabell 4A. Döda 2013 efter underliggande dödsorsak enligt ICD:s detaljlista, kön och ålder. Antal

ICD-10	Dödsorsak		Tot	Ålder																					
				0	1-4	5-9	10-14	15-19	20-24	25-29	30-34	35-39	40-44	45-49	50-54	55-59	60-64	65-69	70-74	75-79	80-84	85-89	90-		
E10.1	Diabetes mellitus typ 1 med ketoacidosis	Kv	3	-	-	-	-	-	-	-	1	1	-	-	-	-	-	-	-	-	-	-	-	1	
		M	2	-	-	-	-	-	-	-	1	-	-	-	-	1	-	-	-	-	-	-	-	-	-
E10.2	Diabetes mellitus typ 1 med njurkomplikationer	Kv	5	-	-	-	-	-	-	1	-	-	-	-	1	1	-	-	2	-	-	-	-	-	-
		M	15	-	-	-	-	-	-	-	-	-	1	-	2	1	1	3	-	2	-	2	-	2	3
E10.5	Diabetes mellitus typ 1 med perifer cirkulationsrubbingar	Kv	2	-	-	-	-	-	-	-	-	-	-	-	-	-	-	-	-	-	1	1	-	-	
		M	2	-	-	-	-	-	-	-	-	-	-	-	-	-	-	-	-	-	-	-	1	1	
E10.6	Diabetes mellitus typ 1 med annan specificerad komplikation	M	1	-	-	-	-	-	-	-	-	-	-	-	-	-	-	1	-	-	-	-	-	-	
E10.7	Diabetes mellitus typ 1 med multipla komplikationer	Kv	8	-	-	-	-	-	-	-	-	-	-	-	2	-	1	-	-	2	3	-	-	-	
		M	6	-	-	-	-	-	-	-	-	-	-	1	-	-	-	-	2	-	2	-	1	-	
E10.8	Diabetes mellitus typ 1 med icke specificerade komplikationer	Kv	2	-	-	-	-	-	-	-	-	-	-	-	-	-	-	-	-	-	1	-	1	-	
		M	2	-	-	-	-	-	-	-	-	1	-	-	-	-	-	-	-	-	-	1	-	-	
E10.9	Diabetes mellitus typ 1 utan komplikationer	Kv	9	-	-	-	-	-	-	-	-	-	-	-	-	-	-	2	-	1	1	1	1	4	
		M	16	-	-	-	-	-	-	-	-	-	-	-	3	2	1	3	1	1	1	2	1	1	
E11.0	Diabetes mellitus typ 2 med koma	Kv	2	-	-	-	-	-	-	-	-	-	-	1	-	-	-	-	-	-	1	-	-	-	
		M	7	-	-	-	-	-	-	-	1	-	-	2	1	-	-	1	-	1	1	-	-	-	
E11.1	Diabetes mellitus typ 2 med ketoacidosis	Kv	2	-	-	-	-	-	-	-	-	-	-	-	-	-	-	-	-	-	-	1	1	-	
		M	4	-	-	-	-	-	-	-	-	-	-	-	-	-	-	1	2	-	-	-	-	1	
E11.2	Diabetes mellitus typ 2 med njurkomplikationer	Kv	49	-	-	-	-	-	-	-	-	-	-	1	-	2	4	3	2	8	14	7	8	8	
		M	50	-	-	-	-	-	-	-	-	-	-	-	1	-	3	3	6	8	14	13	2	2	
E11.3	Diabetes mellitus typ 2 med ögonkomplikationer	M	1	-	-	-	-	-	-	-	-	-	-	-	-	-	-	-	-	-	-	-	-	1	
E11.4	Diabetes mellitus typ 2 med neurologiska komplikationer	Kv	1	-	-	-	-	-	-	-	-	-	-	-	-	-	-	-	-	-	-	-	1	-	
		M	1	-	-	-	-	-	-	-	-	-	-	-	-	-	-	1	-	-	-	-	-	-	
E11.5	Diabetes mellitus typ 2 med perifer cirkulationsrubbingar	Kv	17	-	-	-	-	-	-	-	-	-	-	-	-	-	1	-	1	3	5	3	4	4	
		M	19	-	-	-	-	-	-	-	-	-	-	-	-	-	-	3	4	2	1	1	8	8	
E11.6	Diabetes mellitus typ 2 med andra specificerade komplikationer	M	3	-	-	-	-	-	-	-	-	-	-	-	1	-	-	2	-	-	-	-	-	-	
E11.7	Diabetes mellitus typ 2 med multipla komplikationer	Kv	18	-	-	-	-	-	-	-	-	-	-	-	-	1	-	-	1	3	2	8	3	3	
		M	36	-	-	-	-	-	-	-	-	-	-	1	1	-	3	5	4	8	5	5	4	4	

Tabell 4A. Döda 2013 efter underliggande dödsorsak enligt ICD:s detaljlista, kön och ålder. Antal

ICD-10	Dödsorsak		Tot	Ålder																			
				0	1-4	5-9	10-14	15-19	20-24	25-29	30-34	35-39	40-44	45-49	50-54	55-59	60-64	65-69	70-74	75-79	80-84	85-89	90-
E11.8	Diabetes mellitus typ 2 med icke specificerade komplikationer	Kv	4	-	-	-	-	-	-	-	-	-	-	-	-	-	-	-	-	1	1	1	1
		M	6	-	-	-	-	-	-	-	-	-	-	-	-	-	-	1	-	-	3	1	1
E11.9	Diabetes mellitus typ 2 utan komplikationer	Kv	120	-	-	-	-	-	-	-	-	-	-	1	2	5	3	9	12	19	28	41	
		M	121	-	-	-	-	-	-	-	-	-	-	-	1	7	10	17	11	28	17	30	
E13.0	Annan specificerad diabetes med koma	M	1	-	-	-	-	-	-	-	-	-	-	-	-	1	-	-	-	-	-	-	
E13.2	Annan specificerad diabetes med njurkomplikationer	M	1	-	-	-	-	-	-	-	-	-	-	-	-	-	-	-	1	-	-	-	
E13.7	Annan specificerad diabetes med multipla komplikationer	M	1	-	-	-	-	-	-	-	-	-	-	-	-	-	-	-	1	-	-	-	
E14.0	Icke specificerad diabetes med koma	Kv	7	-	-	-	-	-	-	-	-	-	-	-	-	1	2	1	-	2	-	1	
		M	31	-	-	-	-	-	1	-	-	1	3	6	1	6	7	2	2	-	1	1	-
E14.1	Icke specificerad diabetes med ketoacidosis	Kv	13	-	-	-	-	-	-	-	-	-	-	-	-	1	1	3	1	2	3	2	
		M	10	-	-	-	-	-	-	-	-	-	-	1	2	1	-	-	1	4	1	-	
E14.2	Icke specificerad diabetes med njurkomplikationer	Kv	130	-	-	-	-	-	-	-	-	-	1	-	1	3	9	19	17	33	21	26	
		M	186	-	-	-	-	-	-	-	-	-	4	3	3	17	16	26	35	39	24	19	
E14.3	Icke specificerad diabetes med ögonkomplikationer	Kv	1	-	-	-	-	-	-	-	-	-	-	-	-	-	-	-	-	-	-	1	
		M	1	-	-	-	-	-	-	-	-	-	-	-	-	-	-	-	1	-	-	-	
E14.4	Icke specificerad diabetes med neurologiska komplikationer	Kv	1	-	-	-	-	-	-	-	-	-	-	-	-	-	-	-	-	-	-	1	
		M	3	-	-	-	-	-	-	-	-	-	1	-	-	-	-	1	-	1	-	-	
E14.5	Icke specificerad diabetes med perifer cirkulationsrubbing	Kv	67	-	-	-	-	-	-	-	-	-	-	1	1	2	4	2	5	12	22	18	
		M	71	-	-	-	-	-	-	-	-	-	-	1	2	3	8	5	16	12	15	9	
E14.6	Icke specificerad diabetes med andra specificerade komplikationer	Kv	2	-	-	-	-	-	-	-	-	-	-	-	-	-	-	-	2	-	-	-	
		M	4	-	-	-	-	-	-	-	-	-	-	-	-	-	1	1	1	1	-	-	
E14.7	Icke specificerad diabetes med multipla komplikationer	Kv	37	-	-	-	-	-	-	-	-	-	2	2	3	3	2	5	5	4	8	3	
		M	61	-	-	-	-	-	-	-	1	1	-	1	2	5	3	11	14	15	6	2	
E14.8	Icke specificerad diabetes med icke specificerade komplikationer	Kv	10	-	-	-	-	-	-	-	-	-	-	-	-	-	-	1	1	4	2	2	
		M	15	-	-	-	-	-	-	-	-	1	-	1	1	1	1	2	3	2	2	1	
E14.9	Icke specificerad diabetes utan komplikationer	Kv	372	-	-	-	-	-	-	-	-	1	1	4	6	6	17	19	28	61	106	123	
		M	397	-	-	-	-	-	-	-	1	2	2	8	14	14	25	55	54	77	82	63	
E15-E16	Andra rubbningar i glukosreglering och bukspottkörtelns inre sekretion	Kv	1	-	-	-	-	-	-	-	-	-	-	-	-	-	-	-	-	-	1	-	
		M	1	-	-	-	-	-	-	-	-	-	-	-	-	-	-	-	1	-	-	-	



Tabell 4A. Döda 2013 efter underliggande dödsorsak enligt ICD:s detaljlista, kön och ålder. Antal

ICD-10	Dödsorsak		Tot	Ålder																			
				0	1-4	5-9	10-14	15-19	20-24	25-29	30-34	35-39	40-44	45-49	50-54	55-59	60-64	65-69	70-74	75-79	80-84	85-89	90-
E15.	Icke diabetiskt hypoglykemiskt koma	M	1	-	-	-	-	-	-	-	-	-	-	-	-	-	-	-	-	1	-	-	-
E16.2	Hypoglykemi, ospecificerad	Kv	1	-	-	-	-	-	-	-	-	-	-	-	-	-	-	-	-	-	-	1	-
<b>E20-E35</b>	<b>Sjukdomar i andra endokrina körtlar</b>	<b>Kv</b>	<b>12</b>	-	-	-	-	<b>1</b>	-	-	-	-	-	-	-	-	-	-	-	<b>2</b>	<b>1</b>	<b>4</b>	<b>4</b>
		<b>M</b>	<b>6</b>	-	-	-	-	-	-	-	-	-	-	<b>1</b>	-	-	-	-	<b>1</b>	-	<b>1</b>	<b>2</b>	<b>1</b>
E21.0	Primär hyperparatyreoidism	Kv	2	-	-	-	-	-	-	-	-	-	-	-	-	-	-	-	-	-	-	1	1
		M	1	-	-	-	-	-	-	-	-	-	-	-	-	-	-	-	-	-	-	-	1
E21.3	Hyperparatyreoidism, ospecificerad	Kv	3	-	-	-	-	-	-	-	-	-	-	-	-	-	-	-	-	-	-	1	2
E22.0	Akromegali och hypofysär gigantism	M	1	-	-	-	-	-	-	-	-	-	-	-	-	-	-	-	1	-	-	-	-
E22.2	Abnorm sekretion av antidiuretiskt hormon	Kv	3	-	-	-	-	-	-	-	-	-	-	-	-	-	-	-	-	1	-	2	-
E23.0	Bristande produktion av TSH	Kv	3	-	-	-	-	-	-	-	-	-	-	-	-	-	-	-	-	1	1	-	1
		M	2	-	-	-	-	-	-	-	-	-	-	1	-	-	-	-	-	-	-	-	1
E26.0	Primär hyperaldosteronism	M	1	-	-	-	-	-	-	-	-	-	-	-	-	-	-	-	-	-	-	1	-
E27.1	Primär binjurebarksinsufficiens	Kv	1	-	-	-	-	1	-	-	-	-	-	-	-	-	-	-	-	-	-	-	-
		M	1	-	-	-	-	-	-	-	-	-	-	-	-	-	-	-	-	-	-	1	-
<b>E40-E46</b>	<b>Näringsbrist</b>	<b>Kv</b>	<b>52</b>	-	-	-	-	-	-	-	-	-	-	-	<b>1</b>	<b>1</b>	<b>1</b>	<b>2</b>	<b>2</b>	<b>3</b>	<b>10</b>	<b>15</b>	<b>17</b>
		<b>M</b>	<b>16</b>	-	-	-	-	-	-	-	-	<b>1</b>	-	-	-	-	-	<b>1</b>	-	<b>1</b>	<b>1</b>	<b>2</b>	<b>5</b>
E41.	Svår energiundernäring	Kv	5	-	-	-	-	-	-	-	-	-	-	-	1	-	-	-	-	-	2	-	2
E42.	Svår protein-energiundernäring	Kv	1	-	-	-	-	-	-	-	-	-	-	-	-	-	-	-	-	-	-	1	-
E43.	Icke specificerad svår undernäring	Kv	5	-	-	-	-	-	-	-	-	-	-	-	-	-	1	1	-	1	1	-	1
		M	2	-	-	-	-	-	-	-	-	1	-	-	-	-	-	-	-	-	-	-	1
E46.	Icke specificerad protein-energiundernäring	Kv	41	-	-	-	-	-	-	-	-	-	-	-	1	-	1	2	2	7	14	14	
		M	14	-	-	-	-	-	-	-	-	-	-	-	-	1	-	1	1	2	4	5	
<b>E50-E64</b>	<b>Andra näringsbristtillstånd</b>	<b>Kv</b>	<b>2</b>	-	-	-	-	-	-	-	-	-	-	-	-	-	-	-	-	-	-	-	<b>2</b>
		<b>M</b>	<b>2</b>	-	-	-	-	-	-	-	-	-	-	-	-	-	-	-	-	<b>1</b>	-	<b>1</b>	-
E53.8	Brist på andra specificerade vitaminer i B-gruppen	Kv	1	-	-	-	-	-	-	-	-	-	-	-	-	-	-	-	-	-	-	-	1
E61.1	Järnbrist	Kv	1	-	-	-	-	-	-	-	-	-	-	-	-	-	-	-	-	-	-	-	1
E63.9	Näringsbristtillstånd, ospecificerat	M	2	-	-	-	-	-	-	-	-	-	-	-	-	-	-	-	-	1	-	1	-
<b>E65-E68</b>	<b>Fetma och andra övernäringstillstånd</b>	<b>Kv</b>	<b>52</b>	-	-	-	-	-	-	<b>1</b>	-	-	<b>2</b>	<b>2</b>	<b>2</b>	<b>4</b>	<b>4</b>	<b>7</b>	<b>9</b>	<b>8</b>	<b>5</b>	<b>6</b>	<b>2</b>
		<b>M</b>	<b>26</b>	-	-	-	-	-	-	-	<b>1</b>	-	-	-	<b>2</b>	<b>4</b>	<b>2</b>	<b>4</b>	<b>6</b>	<b>2</b>	<b>3</b>	<b>1</b>	<b>1</b>

Tabell 4A. Döda 2013 efter underliggande dödsorsak enligt ICD:s detaljlista, kön och ålder. Antal

ICD-10	Dödsorsak		Tot	Ålder																			
				0	1-4	5-9	10-14	15-19	20-24	25-29	30-34	35-39	40-44	45-49	50-54	55-59	60-64	65-69	70-74	75-79	80-84	85-89	90-
E66.2	Extrem fetma med alveolär hypoventilation	Kv	15	-	-	-	-	-	-	-	-	-	-	1	1	-	1	1	3	3	1	3	1
		M	3	-	-	-	-	-	-	-	-	-	-	-	-	-	-	1	1	-	-	1	-
E66.8	Annan specificerad fetma	Kv	1	-	-	-	-	-	-	-	-	-	-	-	-	-	-	1	-	-	-	-	-
		M	2	-	-	-	-	-	-	-	-	-	-	-	-	1	-	-	-	1	-	-	-
E66.9	Fetma, ospecificerad	Kv	36	-	-	-	-	-	-	1	-	-	2	1	1	4	3	5	6	5	4	3	1
		M	21	-	-	-	-	-	-	1	-	-	-	2	4	1	4	5	1	2	1	-	-
<b>E70-E90</b>	<b>Ämnesomsättningsjukdomar</b>	<b>Kv</b>	<b>114</b>	<b>4</b>	<b>3</b>	<b>2</b>	<b>1</b>	<b>1</b>	<b>1</b>	<b>-</b>	<b>1</b>	<b>1</b>	<b>1</b>	<b>2</b>	<b>4</b>	<b>1</b>	<b>4</b>	<b>2</b>	<b>9</b>	<b>9</b>	<b>14</b>	<b>20</b>	<b>34</b>
		<b>M</b>	<b>127</b>	<b>3</b>	<b>1</b>	<b>1</b>	<b>1</b>	<b>1</b>	<b>-</b>	<b>1</b>	<b>-</b>	<b>-</b>	<b>2</b>	<b>4</b>	<b>4</b>	<b>2</b>	<b>8</b>	<b>17</b>	<b>14</b>	<b>15</b>	<b>23</b>	<b>15</b>	<b>15</b>
E71.1	Hyperleucin-isoleucinemi	M	1	-	-	-	1	-	-	-	-	-	-	-	-	-	-	-	-	-	-	-	-
E71.3	Betaoxidationsrubbingar	M	1	-	-	-	-	-	-	-	-	-	1	-	-	-	-	-	-	-	-	-	-
E72.0	Cystinuri	M	1	-	-	-	-	-	-	-	-	-	-	-	-	-	1	-	-	-	-	-	-
E72.2	Andra urinämnesomsättningsrubbingar	Kv	1	1	-	-	-	-	-	-	-	-	-	-	-	-	-	-	-	-	-	-	-
		M	1	1	-	-	-	-	-	-	-	-	-	-	-	-	-	-	-	-	-	-	-
E75.0	GM2-gangliosidos	Kv	2	-	-	1	-	-	-	-	-	-	1	-	-	-	-	-	-	-	-	-	-
E75.1	Andra gangliosidoser	Kv	1	-	1	-	-	-	-	-	-	-	-	-	-	-	-	-	-	-	-	-	-
E75.2	Andra specificerade sfingolipidoser	Kv	5	1	2	-	-	-	1	-	-	-	-	-	-	-	1	-	-	-	-	-	-
		M	2	-	1	1	-	-	-	-	-	-	-	-	-	-	-	-	-	-	-	-	-
E75.4	Neuronal ceroid lipofuscinos	Kv	3	-	-	1	1	-	-	-	1	-	-	-	-	-	-	-	-	-	-	-	-
E76.1	Mukopolysackaridos, typ II	M	1	-	-	-	-	1	-	-	-	-	-	-	-	-	-	-	-	-	-	-	-
E78.0	Isolerad hyperkolesterolemi	Kv	8	-	-	-	-	-	-	-	-	-	-	-	-	-	1	-	-	1	2	2	2
		M	9	-	-	-	-	-	-	-	-	-	-	-	-	-	-	2	2	4	1	-	-
E78.5	Hyperlipidemi, ospecificerad	Kv	12	-	-	-	-	-	-	-	-	-	-	-	-	-	-	-	3	1	1	4	3
		M	18	-	-	-	-	-	-	-	-	-	-	1	-	1	4	1	2	5	2	2	2
E78.9	Rubbing i omsättningen av lipoprotein, ospecificerad	Kv	1	-	-	-	-	-	-	-	-	-	-	-	-	-	-	-	-	1	-	-	-
		M	2	-	-	-	-	-	-	-	-	-	-	-	-	1	-	1	-	-	-	-	-
E79.1	Lesch-Nyhans syndrom	M	1	-	-	-	-	-	-	-	-	-	1	-	-	-	-	-	-	-	-	-	-
E83.1	Rubbingar i järnomsättningen	Kv	1	-	-	-	-	-	-	-	-	-	-	-	-	-	-	-	-	1	-	-	-
		M	2	-	-	-	-	-	-	-	-	-	-	-	-	-	-	1	-	-	1	-	-
E83.3	Rubbingar av fosforomsättningen och fosfataser	M	2	1	-	-	-	-	-	-	-	-	-	-	-	-	-	-	-	1	-	-	-

Tabell 4A. Döda 2013 efter underliggande dödsorsak enligt ICD:s detaljlista, kön och ålder. Antal

ICD-10	Dödsorsak		Tot	Ålder																				
				0	1-4	5-9	10-14	15-19	20-24	25-29	30-34	35-39	40-44	45-49	50-54	55-59	60-64	65-69	70-74	75-79	80-84	85-89	90-	
E83.5	Rubbningar i kalciumomsättningen	Kv	7	-	-	-	-	-	-	-	-	-	-	-	-	-	-	-	1	-	1	1	1	3
		M	1	-	-	-	-	-	-	-	-	-	-	-	-	-	-	-	-	-	-	-	1	-
E84.8	Cystisk fibros med andra manifestationer	Kv	3	-	-	-	-	1	-	-	-	-	-	-	1	-	-	-	-	-	1	-	-	-
E84.9	Cystisk fibros, ospecificerad	Kv	1	1	-	-	-	-	-	-	-	-	-	-	-	-	-	-	-	-	-	-	-	-
E85.1	Neuropatisk heredofamiljär amyloidos	M	2	-	-	-	-	-	-	-	-	-	-	-	-	-	-	-	-	1	-	1	-	-
E85.2	Heredofamiljär amyloidos, ospecificerad	M	1	-	-	-	-	-	-	-	-	-	-	-	-	-	-	-	1	-	-	-	-	-
E85.3	Sekundär systemamyloidos	Kv	2	-	-	-	-	-	-	-	-	1	-	-	-	-	-	-	-	-	1	-	-	-
		M	1	-	-	-	-	-	-	-	-	-	-	-	-	-	-	-	-	1	-	-	-	-
E85.4	Organbegränsad amyloidos	Kv	4	-	-	-	-	-	-	-	-	-	-	-	-	-	-	-	-	-	2	2	-	-
		M	15	-	-	-	-	-	-	1	-	-	-	2	1	-	-	2	2	2	3	2	-	-
E85.8	Annan amyloidos	Kv	4	-	-	-	-	-	-	-	-	-	-	-	-	-	1	1	-	-	1	1	-	-
		M	4	-	-	-	-	-	-	-	-	-	-	-	-	-	1	1	-	1	-	1	-	-
E85.9	Amyloidos, ospecificerad	Kv	3	-	-	-	-	-	-	-	-	-	-	-	-	-	1	-	1	-	1	-	-	-
		M	10	-	-	-	-	-	-	-	-	-	-	-	1	-	1	2	1	2	2	1	-	-
E86.	Minskad vätskevolym	Kv	29	-	-	-	-	-	-	-	-	-	-	-	-	-	-	-	-	-	-	3	4	22
		M	24	-	-	-	-	-	-	-	-	-	-	-	1	-	-	2	2	-	4	6	9	-
E87.0	Hyperosmolalitet och hypernatremi	Kv	1	-	-	-	-	-	-	-	-	-	-	-	-	-	-	-	-	-	-	-	1	-
		M	4	-	-	-	-	-	-	-	-	-	-	-	-	-	-	-	-	1	1	1	-	1
E87.1	Hyposmolalitet och hyponatremi	Kv	3	-	-	-	-	-	-	-	-	-	-	1	1	-	-	-	-	-	-	-	-	1
		M	2	-	-	-	-	-	-	-	-	-	-	-	-	-	-	-	-	-	-	-	1	1
E87.2	Acidos	Kv	6	-	-	-	-	-	-	-	-	-	-	-	-	-	-	-	1	-	1	3	1	-
		M	7	-	-	-	-	-	-	-	-	-	-	-	-	2	-	-	-	1	3	1	-	-
E87.5	Hyperkalemi	Kv	1	-	-	-	-	-	-	-	-	-	-	-	-	-	-	-	-	-	-	-	1	-
		M	1	-	-	-	-	-	-	-	-	-	-	-	-	-	-	-	-	-	-	-	1	-
E87.6	Hypokalemi	Kv	2	-	-	-	-	-	-	-	-	-	1	-	-	-	-	-	-	-	-	-	-	1
		M	1	-	-	-	-	-	-	-	-	-	-	-	-	-	-	-	1	-	-	-	-	-
E87.8	Andra elektrolyt- och vätskerubbningar som ej klassificeras annorstädes	Kv	4	-	-	-	-	-	-	-	-	-	-	-	-	-	-	-	-	1	-	-	2	1
		M	2	-	-	-	-	-	-	-	-	-	-	-	-	-	-	-	-	-	-	1	-	1
E88.0	Rubbningar i plasmaproteinomsättningen som ej klassificeras annorstädes	Kv	6	-	-	-	-	-	-	-	-	-	-	-	1	-	-	-	2	1	1	1	-	-
		M	3	-	-	-	-	-	-	-	-	-	-	-	-	-	3	-	-	-	-	-	-	-

Tabell 4A. Döda 2013 efter underliggande dödsorsak enligt ICD:s detaljlista, kön och ålder. Antal

ICD-10	Dödsorsak		Tot	Ålder																				
				0	1-4	5-9	10-14	15-19	20-24	25-29	30-34	35-39	40-44	45-49	50-54	55-59	60-64	65-69	70-74	75-79	80-84	85-89	90-	
E88.8	Perioxysomala sjukdomar	Kv	3	1	-	-	-	-	-	-	-	-	-	-	1	-	-	-	-	-	-	1	-	-
		M	5	-	-	-	-	-	-	-	-	-	-	-	1	-	-	1	-	2	1	-	-	-
E88.9	Ämnesomsättningssjukdom, ospecificerad	Kv	1	-	-	-	-	-	-	-	-	-	-	-	1	-	-	-	-	-	-	-	-	-
		M	3	1	-	-	-	-	-	-	-	-	-	-	1	-	-	-	-	-	-	-	-	1
F00 - F99	KAPITEL 5. PSYKISKA SJUKDOMAR OCH BETEENDESTÖRNINGAR	Kv	3 920	-	-	-	-	1	-	1	1	1	3	4	2	14	14	35	87	211	588	1 139	1 819	
		M	2 019	-	-	-	-	-	1	2	3	1	5	9	15	23	40	66	93	191	441	600	529	
<b>F00-F09</b>	<b>Organiska, inklusive symtomatiska, psykiska störningar</b>	<b>Kv</b>	<b>3 753</b>	-	-	-	-	-	-	-	-	-	<b>1</b>	-	-	<b>1</b>	<b>4</b>	<b>22</b>	<b>71</b>	<b>190</b>	<b>566</b>	<b>1 114</b>	<b>1 784</b>	
		<b>M</b>	<b>1 796</b>	-	-	-	-	-	-	-	-	-	-	-	-	-	<b>2</b>	<b>10</b>	<b>28</b>	<b>66</b>	<b>172</b>	<b>417</b>	<b>584</b>	<b>517</b>
F01.1	Multiinfarktdemens	Kv	30	-	-	-	-	-	-	-	-	-	-	-	-	-	-	-	3	2	2	11	12	
		M	17	-	-	-	-	-	-	-	-	-	-	-	-	-	-	-	-	3	3	7	4	
F01.2	Subkortikal vaskulär demens	Kv	8	-	-	-	-	-	-	-	-	-	-	-	-	-	-	-	-	-	1	2	5	
		M	5	-	-	-	-	-	-	-	-	-	-	-	-	-	-	-	-	1	2	1	1	
F01.3	Blandad kortikal och subkortikal vaskulär demens	Kv	1	-	-	-	-	-	-	-	-	-	-	-	-	-	-	-	-	-	-	-	1	
		M	1	-	-	-	-	-	-	-	-	-	-	-	-	-	-	-	-	-	1	-	-	
F01.8	Annan specificerad vaskulär demens	Kv	1	-	-	-	-	-	-	-	-	-	-	-	-	-	-	-	-	-	1	-	-	
F01.9	Vaskulär demens, ospecificerad	Kv	651	-	-	-	-	-	-	-	-	-	-	-	-	1	2	3	14	30	109	203	289	
		M	343	-	-	-	-	-	-	-	-	-	-	-	-	-	4	10	13	27	99	120	70	
F03.	Ospecificerad demens	Kv	3 058	-	-	-	-	-	-	-	-	-	1	-	-	-	2	19	54	158	452	898	1 474	
		M	1 430	-	-	-	-	-	-	-	-	-	-	-	-	2	6	18	53	141	312	456	442	
F06.7	Lindrig kognitiv störning	Kv	1	-	-	-	-	-	-	-	-	-	-	-	-	-	-	-	-	-	-	-	1	
F06.9	Psykisk störning, ospecificerad, orsakad av hjärnskada, cerebral dysfunktion eller kroppslig sjukdom	Kv	3	-	-	-	-	-	-	-	-	-	-	-	-	-	-	-	-	-	1	-	2	
<b>F10-F19</b>	<b>Psykiska störningar och beteendestörningar orsakade av psykoaktiva substanser</b>	<b>Kv</b>	<b>48</b>	-	-	-	-	-	-	-	<b>1</b>	-	-	<b>2</b>	<b>1</b>	<b>9</b>	<b>7</b>	<b>10</b>	<b>5</b>	<b>5</b>	<b>3</b>	<b>4</b>	<b>1</b>	
		<b>M</b>	<b>155</b>	-	-	-	-	-	<b>1</b>	<b>1</b>	<b>2</b>	-	<b>5</b>	<b>7</b>	<b>12</b>	<b>19</b>	<b>27</b>	<b>28</b>	<b>22</b>	<b>12</b>	<b>10</b>	<b>5</b>	<b>4</b>	
F10.1	Psykiska störningar och beteendestörningar orsakade av alkohol, skadligt bruk	Kv	16	-	-	-	-	-	-	-	-	-	-	1	1	3	2	3	2	-	2	1	1	
		M	47	-	-	-	-	-	-	-	-	-	-	1	3	3	10	8	7	6	5	2	2	
F10.2	Psykiska störningar och beteendestörningar orsakade av alkohol, beroendesyndrom	Kv	21	-	-	-	-	-	-	-	-	-	1	-	5	5	5	1	2	1	1	-	-	
		M	68	-	-	-	-	-	-	-	-	4	5	7	11	12	15	8	2	1	2	1	-	
F10.3	Psykiska störningar och beteendestörningar orsakade av alkohol, abstinens	Kv	1	-	-	-	-	-	-	-	-	-	-	-	1	-	-	-	-	-	-	-	-	

Tabell 4A. Döda 2013 efter underliggande dödsorsak enligt ICD:s detaljlista, kön och ålder. Antal

ICD-10	Dödsorsak		Tot	Ålder																		
				0	1-4	5-9	10-14	15-19	20-24	25-29	30-34	35-39	40-44	45-49	50-54	55-59	60-64	65-69	70-74	75-79	80-84	85-89
F10.4	Psykiska störningar och beteendestörningar orsakade av alkohol, abstinens med delirium	M	1	-	-	-	-	-	-	-	-	-	-	-	-	1	-	-	-	-	-	-
F10.6	Psykiska störningar och beteendestörningar orsakade av alkohol, amnesisyndrom	Kv	2	-	-	-	-	-	-	-	-	-	-	-	-	-	1	1	-	-	-	-
		M	5	-	-	-	-	-	-	-	-	-	-	-	1	1	2	1	-	-	-	-
F10.7	Psykiska störningar och beteendestörningar orsakade av alkohol, psykotisk störning som resttillstånd eller med sen debut	Kv	3	-	-	-	-	-	-	-	-	-	-	-	-	-	1	-	1	-	1	-
		M	20	-	-	-	-	-	-	-	-	-	-	-	1	2	2	5	4	4	1	1
F10.9	Psykiska störningar och beteendestörningar orsakade av alkohol, psykisk störning och beteendestörning, ospecificerad	Kv	2	-	-	-	-	-	-	-	-	-	-	-	-	-	-	-	1	1	-	-
		M	2	-	-	-	-	-	-	-	-	-	-	-	-	1	-	1	-	-	-	-
F11.1	Psykiska störningar och beteendestörningar orsakade av opiater, skadligt bruk	Kv	1	-	-	-	-	-	-	-	1	-	-	-	-	-	-	-	-	-	-	-
		M	1	-	-	-	-	-	-	-	-	-	-	1	-	-	-	-	-	-	-	-
F11.9	Psykiska störningar och beteendestörningar orsakade av opiater, psykisk störning och beteendestörning, ospecificerad	M	1	-	-	-	-	-	-	-	-	1	-	-	-	-	-	-	-	-	-	-
F14.1	Psykiska störningar och beteendestörningar orsakade av kokain, skadligt bruk	M	1	-	-	-	-	-	-	1	-	-	-	-	-	-	-	-	-	-	-	-
F15.1	Psykiska störningar och beteendestörningar orsakade av andra stimulantia, däribland koffein, skadligt bruk	M	2	-	-	-	-	-	-	-	-	-	-	1	-	1	-	-	-	-	-	-
F19.1	Psykiska störningar och beteendestörningar orsakade av flera droger i kombination och av andra psykoaktiva substanser, skadligt bruk	Kv	2	-	-	-	-	-	-	-	-	-	-	-	-	-	-	-	-	1	-	1
		M	6	-	-	-	-	-	1	-	1	-	-	1	1	1	1	-	-	-	-	-
F19.2	Psykiska störningar och beteendestörningar orsakade av flera droger i kombination och av andra psykoaktiva substanser, beroendesyndrom	M	1	-	-	-	-	-	-	-	1	-	-	-	-	-	-	-	-	-	-	-
<b>F20-F29</b>	<b>Schizofreni, schizotypa störningar och vanföreställningssyndrom</b>	<b>Kv</b>	<b>26</b>	-	-	-	-	-	-	-	-	-	-	-	-	-	<b>3</b>	<b>5</b>	<b>5</b>	<b>8</b>	<b>1</b>	<b>4</b>
		<b>M</b>	<b>17</b>	-	-	-	-	-	-	-	-	-	-	<b>2</b>	-	-	<b>2</b>	<b>3</b>	<b>1</b>	<b>3</b>	<b>2</b>	<b>4</b>
F20.0	Paranoid schizofreni	Kv	1	-	-	-	-	-	-	-	-	-	-	-	-	-	-	-	-	-	-	1
		M	2	-	-	-	-	-	-	-	-	-	-	-	-	1	1	-	-	-	-	-
F20.5	Schizofrent resttillstånd	M	2	-	-	-	-	-	-	-	-	-	-	-	-	1	-	-	1	-	-	
F20.9	Schizofreni, ospecificerad	Kv	14	-	-	-	-	-	-	-	-	-	-	-	-	1	4	3	5	-	1	-
		M	9	-	-	-	-	-	-	-	-	-	-	2	-	-	1	1	-	3	1	1

Tabell 4A. Döda 2013 efter underliggande dödsorsak enligt ICD:s detaljlista, kön och ålder. Antal

ICD-10	Dödsorsak		Tot	Ålder																			
				0	1-4	5-9	10-14	15-19	20-24	25-29	30-34	35-39	40-44	45-49	50-54	55-59	60-64	65-69	70-74	75-79	80-84	85-89	90-
F22.0	Vanföreställningssyndrom	Kv	4	-	-	-	-	-	-	-	-	-	-	-	-	-	-	-	-	-	2	1	1
		M	2	-	-	-	-	-	-	-	-	-	-	-	-	-	-	-	-	-	-	-	2
F25.9	Schizoaffektivt syndrom, ospecificerat	Kv	2	-	-	-	-	-	-	-	-	-	-	-	-	-	-	1	-	1	-	-	-
F29.	Ospecificerad icke organisk psykos	Kv	5	-	-	-	-	-	-	-	-	-	-	-	-	-	1	1	1	1	-	-	1
		M	2	-	-	-	-	-	-	-	-	-	-	-	-	-	-	-	1	-	-	-	1
<b>F30-F39</b>	<b>Förstämningssyndrom</b>	<b>Kv</b>	<b>59</b>	-	-	-	-	-	-	-	-	-	-	1	-	1	-	-	3	7	8	15	24
		<b>M</b>	<b>30</b>	-	-	-	-	-	-	-	-	-	-	-	-	-	-	4	3	1	10	6	6
F31.9	Bipolär sjukdom, ospecificerad	Kv	10	-	-	-	-	-	-	-	-	-	-	-	-	1	-	-	-	3	-	3	3
		M	8	-	-	-	-	-	-	-	-	-	-	-	-	-	-	4	2	1	1	-	-
F32.3	Svår depressiv episod med psykotiska symtom	Kv	2	-	-	-	-	-	-	-	-	-	-	-	-	-	-	-	-	2	-	-	-
F32.9	Depressiv episod, ospecificerad	Kv	44	-	-	-	-	-	-	-	-	-	-	1	-	-	-	-	3	2	7	12	19
		M	19	-	-	-	-	-	-	-	-	-	-	-	-	-	-	-	1	-	7	5	6
F33.8	Andra specificerade recidiverande depressioner	M	1	-	-	-	-	-	-	-	-	-	-	-	-	-	-	-	-	-	1	-	-
F33.9	Recidiverande depression, ospecificerad	Kv	2	-	-	-	-	-	-	-	-	-	-	-	-	-	-	-	-	-	-	-	2
		M	2	-	-	-	-	-	-	-	-	-	-	-	-	-	-	-	-	-	-	1	1
F39.	Ospecificerat förstämningssyndrom	Kv	1	-	-	-	-	-	-	-	-	-	-	-	-	-	-	-	-	-	1	-	-
<b>F40-F48</b>	<b>Neurotiska, stressrelaterade och somatoforma syndrom</b>	<b>Kv</b>	<b>6</b>	-	-	-	-	-	-	-	-	-	-	-	-	-	-	-	-	-	1	2	3
		<b>M</b>	<b>3</b>	-	-	-	-	-	-	-	-	-	-	-	-	-	-	-	1	-	-	1	1
F41.2	Blandade ångest- och depressionstillstånd	Kv	1	-	-	-	-	-	-	-	-	-	-	-	-	-	-	-	-	-	-	-	1
		M	1	-	-	-	-	-	-	-	-	-	-	-	-	-	-	-	-	-	-	-	1
F41.9	Ångesttillstånd, ospecificerat	Kv	3	-	-	-	-	-	-	-	-	-	-	-	-	-	-	-	-	-	-	1	2
F42.9	Tvångssyndrom, ospecificerat	M	1	-	-	-	-	-	-	-	-	-	-	-	-	-	-	-	-	-	-	1	-
F43.2	Anpassningsstörning	Kv	1	-	-	-	-	-	-	-	-	-	-	-	-	-	-	-	-	-	1	-	-
F43.8	Andra specificerade reaktioner på svår stress	M	1	-	-	-	-	-	-	-	-	-	-	-	-	-	-	-	1	-	-	-	-
F48.9	Neurotiskt syndrom, ospecificerat	Kv	1	-	-	-	-	-	-	-	-	-	-	-	-	-	-	-	-	-	-	1	-
<b>F50-F59</b>	<b>Beteendestörningar förenade med fysiologiska rubbningar och fysiska faktorer</b>	<b>Kv</b>	<b>4</b>	-	-	-	-	-	-	1	-	-	-	-	-	-	-	-	1	-	-	2	-
		<b>M</b>	<b>5</b>	-	-	-	-	-	-	-	1	1	-	-	-	-	-	-	-	1	1	-	1

Tabell 4A. Döda 2013 efter underliggande dödsorsak enligt ICD:s detaljlista, kön och ålder. Antal

ICD-10	Dödsorsak		Tot	Ålder																			
				0	1-4	5-9	10-14	15-19	20-24	25-29	30-34	35-39	40-44	45-49	50-54	55-59	60-64	65-69	70-74	75-79	80-84	85-89	90-
F50.0	Anorexia nervosa	Kv	1	-	-	-	-	-	-	-	1	-	-	-	-	-	-	-	-	-	-	-	-
		M	1	-	-	-	-	-	-	-	-	1	-	-	-	-	-	-	-	-	-	-	-
F50.8	Andra specificerade ätstörningar	Kv	2	-	-	-	-	-	-	-	-	-	-	-	-	-	-	-	1	-	-	1	-
		M	2	-	-	-	-	-	-	-	-	-	-	-	-	-	-	-	-	-	1	-	1
F54.	Psykologiska faktorer och beteendefaktorer med betydelse för störningar eller sjukdomar som klassificeras annorstädes	Kv	1	-	-	-	-	-	-	-	-	-	-	-	-	-	-	-	-	-	-	1	-
		M	1	-	-	-	-	-	-	-	-	1	-	-	-	-	-	-	-	-	-	-	-
F55.	Missbruk av substanser som ej är beroendeframkallande	M	1	-	-	-	-	-	-	-	-	-	-	-	-	-	-	-	-	1	-	-	-
<b>F70-F79</b>	<b>Psykisk utvecklingsstörning</b>	<b>Kv</b>	<b>17</b>	-	-	-	-	<b>1</b>	-	-	-	<b>1</b>	-	<b>1</b>	-	<b>3</b>	<b>3</b>	-	<b>2</b>	<b>3</b>	<b>2</b>	-	<b>1</b>
		<b>M</b>	<b>12</b>	-	-	-	-	-	-	<b>1</b>	-	-	-	-	<b>3</b>	<b>2</b>	<b>1</b>	<b>3</b>	-	<b>1</b>	<b>1</b>	-	-
F70.	Lindrig psykisk utvecklingsstörning	M	1	-	-	-	-	-	-	-	-	-	-	-	-	1	-	-	-	-	-	-	-
F73.	Grav psykisk utvecklingsstörning	Kv	2	-	-	-	-	-	-	-	-	-	-	-	-	1	1	-	-	-	-	-	-
		M	1	-	-	-	-	-	-	-	-	-	-	-	1	-	-	-	-	-	-	-	-
F79.	Ospecificerad psykisk utvecklingsstörning	Kv	15	-	-	-	-	1	-	-	-	1	-	1	-	2	2	-	2	3	2	-	1
		M	10	-	-	-	-	-	-	1	-	-	-	-	2	1	1	3	-	1	1	-	-
<b>F80-F89</b>	<b>Störningar av psykisk utveckling</b>	<b>Kv</b>	<b>2</b>	-	-	-	-	-	-	-	-	-	<b>1</b>	-	<b>1</b>	-	-	-	-	-	-	-	-
F84.2	Retts syndrom	Kv	2	-	-	-	-	-	-	-	-	-	1	-	1	-	-	-	-	-	-	-	-
<b>F90-F98</b>	<b>Beteendestörningar och emotionella störningar med debut vanligen under barndom och ungdomstid</b>	<b>Kv</b>	<b>1</b>	-	-	-	-	-	-	-	-	-	<b>1</b>	-	-	-	-	-	-	-	-	-	-
F90.0	ADD	Kv	1	-	-	-	-	-	-	-	-	-	1	-	-	-	-	-	-	-	-	-	-
<b>F99-F99</b>	<b>Ospecificerad psykisk störning</b>	<b>Kv</b>	<b>4</b>	-	-	-	-	-	-	-	-	-	-	-	-	-	-	-	-	<b>1</b>	-	<b>1</b>	<b>2</b>
		<b>M</b>	<b>1</b>	-	-	-	-	-	-	-	-	-	-	-	-	-	-	-	-	<b>1</b>	-	-	-
F99.	Psykisk störning ej specificerad på annat sätt	Kv	4	-	-	-	-	-	-	-	-	-	-	-	-	-	-	-	-	1	-	1	2
		M	1	-	-	-	-	-	-	-	-	-	-	-	-	-	-	-	-	1	-	-	-
G00 - G99	KAPITEL 6. SJUKDOMAR I NERVSYSTEMET	Kv	2 299	6	1	4	-	3	4	4	4	4	5	13	17	44	39	119	148	255	457	583	589
		M	1 689	8	4	2	2	7	12	8	12	9	7	16	22	36	73	137	180	255	362	336	201
<b>G00-G09</b>	<b>Inflammatoriska sjukdomar i centrala nervsystemet</b>	<b>Kv</b>	<b>16</b>	-	-	-	-	-	-	-	-	-	-	-	-	-	<b>2</b>	<b>4</b>	<b>3</b>	<b>1</b>	<b>1</b>	<b>3</b>	<b>2</b>
		<b>M</b>	<b>16</b>	-	-	-	-	-	-	<b>1</b>	-	-	-	-	-	-	<b>2</b>	<b>5</b>	<b>4</b>	<b>3</b>	<b>1</b>	-	-

Tabell 4A. Döda 2013 efter underliggande dödsorsak enligt ICD:s detaljlista, kön och ålder. Antal

ICD-10	Dödsorsak		Tot	Ålder																			
				0	1-4	5-9	10-14	15-19	20-24	25-29	30-34	35-39	40-44	45-49	50-54	55-59	60-64	65-69	70-74	75-79	80-84	85-89	90-
G00.1	Meningit orsakad av pneumokocker	Kv	1	-	-	-	-	-	-	-	-	-	-	-	-	-	-	-	-	-	1	-	
		M	2	-	-	-	-	-	-	-	-	-	-	-	-	-	-	2	-	-	-	-	-
G00.2	Meningit orsakad av streptokocker	M	1	-	-	-	-	-	-	-	-	-	-	-	-	-	-	-	-	-	1	-	-
		G00.9	Bakteriell meningit, ospecificerad	Kv	2	-	-	-	-	-	-	-	-	-	-	-	1	1	-	-	-	-	-
	M	3		-	-	-	-	-	-	-	-	-	-	-	-	2	1	-	-	-	-	-	
G03.9	Meningit, ospecificerad	Kv	5	-	-	-	-	-	-	-	-	-	-	-	-	1	-	2	-	-	1	1	
		M	3	-	-	-	-	-	-	-	-	-	-	-	-	-	1	-	2	-	-	-	
G04.8	Myelit, akut, uppåtstigande	Kv	1	-	-	-	-	-	-	-	-	-	-	-	-	-	1	-	-	-	-	-	
G04.9	Encefalit, myelit och encefalomyelit, ospecificerad	Kv	5	-	-	-	-	-	-	-	-	-	-	-	-	-	2	-	1	1	-	1	
		M	2	-	-	-	-	-	-	-	-	-	-	-	-	-	1	1	-	-	-	-	
G06.2	Extradural och subdural abscess, ospecificerad	M	1	-	-	-	-	-	-	-	-	-	-	-	-	-	-	-	1	-	-	-	
G08.	Flebit och tromboflebit i skallens och ryggradskanalens venösa hålrum	Kv	1	-	-	-	-	-	-	-	-	-	-	-	-	-	-	-	-	-	-	1	
		M	1	-	-	-	-	-	-	-	-	-	-	-	-	-	-	1	-	-	-	-	
G09.	Sena effekter av inflammatoriska sjukdomar i centrala nervsystemet	Kv	1	-	-	-	-	-	-	-	-	-	-	-	-	-	-	-	1	-	-	-	
		M	3	-	-	-	-	-	-	1	-	-	-	-	-	-	-	-	2	-	-	-	
<b>G10-G13</b>	<b>Systemiska atrofier som primärt engagerar centrala nervsystemet</b>	<b>Kv</b>	<b>149</b>	<b>5</b>	<b>1</b>	-	-	-	-	<b>1</b>	-	<b>1</b>	<b>2</b>	<b>1</b>	<b>6</b>	<b>10</b>	<b>5</b>	<b>29</b>	<b>24</b>	<b>22</b>	<b>20</b>	<b>17</b>	<b>5</b>
		<b>M</b>	<b>188</b>	<b>2</b>	<b>1</b>	-	-	-	<b>1</b>	-	<b>1</b>	<b>2</b>	<b>1</b>	<b>8</b>	<b>8</b>	<b>9</b>	<b>21</b>	<b>42</b>	<b>27</b>	<b>28</b>	<b>27</b>	<b>9</b>	<b>1</b>
G10.	Huntingtons sjukdom	Kv	9	-	-	-	-	-	-	-	-	-	-	-	3	2	-	2	-	1	-	1	
		M	10	-	-	-	-	-	-	-	1	-	-	1	2	-	-	2	-	3	-	1	-
G11.1	Cerebellär ataxi med tidig debut	Kv	1	-	-	-	-	-	-	1	-	-	-	-	-	-	-	-	-	-	-	-	
		M	3	-	-	-	-	-	-	-	-	-	-	1	1	-	-	1	-	-	-	-	-
G11.4	Hereditär spastisk parapares	Kv	1	-	-	-	-	-	-	-	-	-	1	-	-	-	-	-	-	-	-	-	
G11.9	Hereditär ataxi, ospecificerad	Kv	3	-	-	-	-	-	-	-	-	-	-	-	1	-	1	-	-	-	-	1	
G12.0	Infantil spinal muskelatrofi, typ I	Kv	6	5	1	-	-	-	-	-	-	-	-	-	-	-	-	-	-	-	-	-	
		M	1	1	-	-	-	-	-	-	-	-	-	-	-	-	-	-	-	-	-	-	
G12.1	Annan hereditär spinal muskelatrofi	M	1	-	-	-	-	-	-	-	-	-	-	-	-	-	-	-	1	-	-	-	
G12.2	Motorneuronsjukdom	Kv	129	-	-	-	-	-	-	-	-	1	1	1	3	7	5	26	24	21	20	15	5
		M	169	-	1	-	-	-	-	-	-	2	1	6	5	9	20	39	27	24	26	8	1
G12.9	Spinal muskelatrofi, ospecificerad	M	4	1	-	-	-	-	1	-	-	-	-	-	-	-	1	-	-	-	1	-	



Tabell 4A. Döda 2013 efter underliggande dödsorsak enligt ICD:s detaljlista, kön och ålder. Antal

ICD-10	Dödsorsak		Tot	Ålder																			
				0	1-4	5-9	10-14	15-19	20-24	25-29	30-34	35-39	40-44	45-49	50-54	55-59	60-64	65-69	70-74	75-79	80-84	85-89	90-
G20-G26	Basalgangliesjukdomar och rörelserubbningar	Kv	284	-	-	-	-	-	-	-	-	-	-	-	-	-	3	12	15	48	75	86	45
		M	351	-	-	-	-	-	-	-	-	-	-	-	-	1	7	10	46	74	108	73	32
G20.	Parkinsons sjukdom	Kv	267	-	-	-	-	-	-	-	-	-	-	-	-	3	10	10	45	73	84	42	
		M	336	-	-	-	-	-	-	-	-	-	-	-	1	6	9	42	71	103	72	32	
G21.4	Vaskulär parkinsonism	Kv	2	-	-	-	-	-	-	-	-	-	-	-	-	-	-	-	-	-	-	2	
		M	2	-	-	-	-	-	-	-	-	-	-	-	-	-	-	-	-	2	-	-	
G21.9	Sekundär parkinsonism, ospecificerad	M	2	-	-	-	-	-	-	-	-	-	-	-	-	-	-	1	1	-	-	-	
G23.1	Progressiv supranukleär oftalmoplegi	Kv	1	-	-	-	-	-	-	-	-	-	-	-	-	-	1	-	-	-	-	-	
		M	1	-	-	-	-	-	-	-	-	-	-	-	-	-	-	1	-	-	-	-	
G23.2	Striatonigral degeneration	M	1	-	-	-	-	-	-	-	-	-	-	-	-	-	-	-	1	-	-	-	
G23.8	Andra specificerade degenerativa sjukdomar i basala ganglierna	Kv	11	-	-	-	-	-	-	-	-	-	-	-	-	-	1	4	2	1	2	1	
		M	7	-	-	-	-	-	-	-	-	-	-	-	-	-	1	2	1	2	1	-	
G23.9	Degenerativ sjukdom i basala ganglierna, ospecificerad	Kv	1	-	-	-	-	-	-	-	-	-	-	-	-	-	-	-	-	1	-	-	
		M	1	-	-	-	-	-	-	-	-	-	-	-	-	-	-	-	-	1	-	-	
G24.9	Dystoni, ospecificerad	M	1	-	-	-	-	-	-	-	-	-	-	-	-	1	-	-	-	-	-	-	
G25.8	Andra specificerade basalgangliesjukdomar och rörelserubbningar	Kv	1	-	-	-	-	-	-	-	-	-	-	-	-	-	-	-	1	-	-	-	
G25.9	Basalgangliesjukdom och rörelserubbning, ospecificerad	Kv	1	-	-	-	-	-	-	-	-	-	-	-	-	-	-	1	-	-	-	-	
G30-G32	Andra degenerativa sjukdomar i nervsystemet	Kv	1 581	1	-	1	-	-	-	-	-	1	-	1	9	16	33	78	151	324	459	507	
		M	834	1	2	1	-	1	-	-	1	-	1	-	4	12	43	68	115	201	227	156	
G30.0	Alzheimers sjukdom med tidig debut	Kv	12	-	-	-	-	-	-	-	-	-	-	1	1	2	4	4	-	-	-	-	
		M	5	-	-	-	-	-	-	-	-	-	-	-	-	2	2	-	1	-	-	-	
G30.1	Alzheimers sjukdom med sen debut	Kv	248	-	-	-	-	-	-	-	-	-	-	-	-	-	-	3	15	40	80	110	
		M	86	-	-	-	-	-	-	-	-	-	-	-	-	-	-	3	7	18	28	30	
G30.8	Annan specificerad form av Alzheimers sjukdom	Kv	19	-	-	-	-	-	-	-	-	-	-	-	-	-	-	2	-	3	10	4	
		M	7	-	-	-	-	-	-	-	-	-	-	-	-	-	-	-	2	1	1	3	
G30.9	Alzheimers sjukdom, ospecificerad	Kv	1 192	-	-	-	-	-	-	-	-	-	-	-	6	6	21	55	114	256	351	383	
		M	628	-	-	-	-	-	-	-	-	-	-	-	2	6	25	51	83	154	190	117	

Tabell 4A. Döda 2013 efter underliggande dödsorsak enligt ICD:s detaljlista, kön och ålder. Antal

ICD-10	Dödsorsak		Tot	Ålder																					
				0	1-4	5-9	10-14	15-19	20-24	25-29	30-34	35-39	40-44	45-49	50-54	55-59	60-64	65-69	70-74	75-79	80-84	85-89	90-		
G31.0	Lokaliserad hjärnatrofi	Kv	46	-	-	-	-	-	-	-	-	-	-	-	1	-	-	2	4	6	11	7	8	5	2
		M	22	-	-	-	-	-	-	-	-	-	-	-	-	-	1	-	2	5	4	4	5	1	-
G31.1	Senil degeneration av hjärnan som ej klassificeras annorstädes	M	1	-	-	-	-	-	-	-	-	-	-	-	-	-	-	-	-	-	-	-	-	-	1
G31.2	Degeneration i nervsystemet orsakad av alkohol	Kv	1	-	-	-	-	-	-	-	-	-	-	-	-	-	-	1	-	-	-	-	-	-	-
		M	2	-	-	-	-	-	-	-	-	-	-	-	-	-	-	1	-	-	-	-	1	-	-
G31.8	Andra specificerade degenerativa sjukdomar i nervsystemet	Kv	53	1	-	-	-	-	-	-	-	-	-	-	-	-	-	2	1	2	14	15	11	7	
		M	67	1	2	1	-	-	-	-	1	-	-	-	-	1	-	8	10	14	20	5	4	4	
G31.9	Degenerativ sjukdom i nervsystemet, ospecificerad	Kv	10	-	-	1	-	-	-	-	-	-	-	-	-	-	1	1	1	1	2	2	1	1	
		M	16	-	-	-	-	1	-	-	-	-	-	1	-	-	1	1	3	-	4	2	2	1	
<b>G35-G37</b>	<b>Myelinförstörende sjukdomar i centrala nervsystemet</b>	<b>Kv</b>	<b>83</b>	-	-	-	-	-	-	-	<b>1</b>	<b>1</b>	-	<b>4</b>	<b>2</b>	<b>8</b>	<b>4</b>	<b>20</b>	<b>11</b>	<b>11</b>	<b>12</b>	<b>5</b>	<b>4</b>	<b>4</b>	
		<b>M</b>	<b>53</b>	-	-	-	-	-	-	-	-	<b>1</b>	-	<b>1</b>	<b>4</b>	<b>5</b>	<b>7</b>	<b>12</b>	<b>12</b>	<b>5</b>	<b>2</b>	<b>4</b>	-	-	
G35.	Multipel skleros	Kv	78	-	-	-	-	-	-	-	1	-	-	4	2	8	4	18	11	11	12	5	2	2	
		M	52	-	-	-	-	-	-	-	-	1	-	1	4	5	7	12	11	5	2	4	-	-	
G36.0	Neuromyellitis optica	Kv	1	-	-	-	-	-	-	-	1	-	-	-	-	-	-	-	-	-	-	-	-	-	
G37.2	Central pontin myelinolys	Kv	1	-	-	-	-	-	-	-	-	-	-	-	-	-	-	1	-	-	-	-	-	-	
		M	1	-	-	-	-	-	-	-	-	-	-	-	-	-	-	-	1	-	-	-	-	-	
G37.4	Subakut nekrotiserande myelit	Kv	1	-	-	-	-	-	-	-	-	-	-	-	-	-	-	1	-	-	-	-	-	-	
G37.9	Demyeliniserande sjukdom i centrala nervsystemet, ospecificerad	Kv	2	-	-	-	-	-	-	-	-	-	-	-	-	-	-	-	-	-	-	-	-	2	
<b>G40-G47</b>	<b>Episodiska och paroxysmala sjukdomar</b>	<b>Kv</b>	<b>65</b>	-	-	-	-	<b>1</b>	<b>3</b>	<b>1</b>	<b>1</b>	<b>1</b>	-	<b>3</b>	<b>1</b>	<b>7</b>	<b>3</b>	<b>5</b>	<b>3</b>	<b>5</b>	<b>9</b>	<b>9</b>	<b>13</b>		
		<b>M</b>	<b>74</b>	-	-	-	-	<b>2</b>	<b>4</b>	<b>3</b>	<b>5</b>	<b>2</b>	<b>1</b>	<b>3</b>	<b>5</b>	<b>7</b>	<b>9</b>	<b>5</b>	<b>6</b>	<b>3</b>	<b>2</b>	<b>8</b>	<b>9</b>		
G40.2	Partiell epilepsi, komplex, med medvetandestörning, med sekundär generalisering	Kv	1	-	-	-	-	-	-	-	-	-	-	-	-	-	-	-	-	-	-	-	1	-	
G40.3	Generaliserad idiopatisk epilepsi och epileptiska syndrom	Kv	1	-	-	-	-	-	1	-	-	-	-	-	-	-	-	-	-	-	-	-	-	-	
G40.4	Generaliserad symtomatisk epilepsi, ospecificerad	Kv	1	-	-	-	-	-	-	-	-	-	-	1	-	-	-	-	-	-	-	-	-	-	
G40.5	Speciella epileptiska syndrom	M	3	-	-	-	-	-	-	-	1	-	-	-	-	1	-	1	-	-	-	-	-	-	
G40.6	Grand mal-anfall, ospecificerat	Kv	1	-	-	-	-	-	-	-	-	-	-	-	-	-	-	-	-	-	-	1	-	-	
		M	1	-	-	-	-	-	-	1	-	-	-	-	-	-	-	-	-	-	-	-	-	-	

Tabell 4A. Döda 2013 efter underliggande dödsorsak enligt ICD:s detaljlista, kön och ålder. Antal

ICD-10	Dödsorsak		Tot	Ålder																			
				0	1-4	5-9	10-14	15-19	20-24	25-29	30-34	35-39	40-44	45-49	50-54	55-59	60-64	65-69	70-74	75-79	80-84	85-89	90-
G40.9	Epilepsi, ospecificerad	Kv	42	-	-	-	-	1	2	1	1	1	-	2	1	4	2	4	2	4	5	5	7
		M	52	-	-	-	-	2	3	2	3	2	1	2	3	6	7	-	4	2	2	6	7
G41.2	Status epilepticus med komplexa partiella anfall	Kv	1	-	-	-	-	-	-	-	-	-	-	-	-	-	-	-	-	-	1	-	-
G41.8	Annat specificerat status epilepticus	Kv	1	-	-	-	-	-	-	-	-	-	-	-	-	-	-	-	-	1	-	-	-
G41.9	Status epilepticus, ospecificerat	Kv	11	-	-	-	-	-	-	-	-	-	-	-	-	2	1	1	-	-	2	2	3
		M	11	-	-	-	-	-	1	-	1	-	-	1	2	-	1	2	2	-	-	1	-
G45.9	Transitorisk cerebral ischemisk attack, ospecificerad	Kv	5	-	-	-	-	-	-	-	-	-	-	-	-	-	-	-	1	-	-	1	3
		M	3	-	-	-	-	-	-	-	-	-	-	-	-	-	-	-	-	-	-	1	2
G47.3	Sömnapné syndrom	Kv	1	-	-	-	-	-	-	-	-	-	-	-	-	1	-	-	-	-	-	-	-
		M	4	-	-	-	-	-	-	-	-	-	-	-	-	-	1	2	-	1	-	-	-
<b>G50-G59</b>	<b>Sjukdomar i nerver, nervrötter och nervplexus</b>	<b>M</b>	<b>1</b>	-	-	-	-	-	<b>1</b>	-	-	-	-	-	-	-	-	-	-	-	-	-	-
G52.7	Sjukdomar i multipla kranialnerver	M	1	-	-	-	-	-	1	-	-	-	-	-	-	-	-	-	-	-	-	-	-
<b>G60-G64</b>	<b>Polyneuropatier (samtidig sjukdom i flera perifera nerver) och andra sjukdomar i perifera nervsystemet</b>	<b>Kv</b>	<b>10</b>	-	-	-	-	-	-	-	-	-	-	<b>1</b>	-	<b>1</b>	-	<b>1</b>	-	<b>3</b>	<b>2</b>	<b>1</b>	<b>1</b>
		<b>M</b>	<b>6</b>	-	-	-	-	-	-	-	-	-	-	-	-	-	<b>1</b>	-	<b>1</b>	<b>2</b>	<b>1</b>	<b>1</b>	-
G60.0	Hereditär motorisk och sensorisk neuropati	Kv	2	-	-	-	-	-	-	-	-	-	-	1	-	1	-	-	-	-	-	-	-
		M	2	-	-	-	-	-	-	-	-	-	-	-	-	-	1	-	1	-	-	-	-
G61.0	Guillain-Barrés syndrom	Kv	3	-	-	-	-	-	-	-	-	-	-	-	-	-	-	1	-	-	1	1	-
G62.8	Andra specificerade polyneuropatier	Kv	2	-	-	-	-	-	-	-	-	-	-	-	-	-	-	-	-	-	2	-	-
		M	1	-	-	-	-	-	-	-	-	-	-	-	-	-	-	-	-	-	-	1	-
G62.9	Polyneuropati, ospecificerad	Kv	3	-	-	-	-	-	-	-	-	-	-	-	-	-	-	-	-	-	1	1	-
		M	3	-	-	-	-	-	-	-	-	-	-	-	-	-	-	-	-	-	2	-	1
<b>G70-G73</b>	<b>Neuromuskulära transmissionsrubbingar (rubbingar i överföring av impulser mellan nerver och muskler) och sjukdomar i muskler</b>	<b>Kv</b>	<b>40</b>	-	-	-	-	<b>1</b>	-	<b>1</b>	<b>1</b>	-	-	<b>2</b>	<b>6</b>	<b>2</b>	<b>2</b>	<b>4</b>	<b>6</b>	<b>5</b>	<b>5</b>	-	<b>5</b>
		<b>M</b>	<b>43</b>	<b>3</b>	<b>1</b>	-	-	<b>1</b>	<b>3</b>	<b>3</b>	<b>4</b>	<b>3</b>	<b>1</b>	<b>1</b>	<b>1</b>	<b>5</b>	<b>5</b>	<b>2</b>	<b>1</b>	<b>4</b>	<b>2</b>	<b>2</b>	<b>1</b>
G70.0	Myasthenia gravis	Kv	10	-	-	-	-	-	-	-	-	-	-	-	-	-	-	-	-	-	2	3	-
		M	5	-	-	-	-	-	-	-	-	-	-	-	-	-	-	-	-	-	3	-	1
G70.9	Neuromuskulär transmissionsrubbing, ospecificerad	Kv	3	-	-	-	-	-	-	-	-	-	-	-	-	-	-	-	-	-	1	2	-
		M	4	1	-	-	-	-	-	-	-	-	-	-	-	1	-	-	-	-	-	1	1

Tabell 4A. Döda 2013 efter underliggande dödsorsak enligt ICD:s detaljlista, kön och ålder. Antal

ICD-10	Dödsorsak		Tot	Ålder																				
				0	1-4	5-9	10-14	15-19	20-24	25-29	30-34	35-39	40-44	45-49	50-54	55-59	60-64	65-69	70-74	75-79	80-84	85-89	90-	
G71.0	Muskeldystrofi	Kv	7	-	-	-	-	-	-	-	-	-	-	-	-	-	-	1	1	3	2	-	-	-
		M	12	-	-	-	-	-	3	3	2	1	-	-	-	-	-	1	1	-	1	-	-	-
G71.1	Myotona sjukdomar	Kv	14	-	-	-	-	-	-	-	1	-	-	2	5	1	1	2	2	-	-	-	-	-
		M	13	-	-	-	-	-	-	-	-	1	1	1	1	4	3	1	1	-	-	-	-	-
G71.2	Medfödda myopatier	Kv	2	-	-	-	-	-	-	1	-	-	-	-	-	1	-	-	-	-	-	-	-	-
		M	7	2	1	-	-	1	-	-	1	1	-	-	-	-	-	-	-	-	-	1	-	-
G71.3	Mitokondriell myopati som ej klassificeras annorstädes	Kv	2	-	-	-	-	1	-	-	-	-	-	-	-	-	-	1	-	-	-	-	-	-
		M	1	-	-	-	-	-	-	-	1	-	-	-	-	-	-	-	-	-	-	-	-	-
G71.9	Primär muskelsjukdom, ospecificerad	Kv	1	-	-	-	-	-	-	-	-	-	-	1	-	-	-	-	-	-	-	-	-	-
G72.4	Inflammatorisk myopati som ej klassificeras annorstädes	M	1	-	-	-	-	-	-	-	-	-	-	-	-	-	-	1	-	-	-	-	-	-
G72.9	Myopati, ospecificerad	Kv	1	-	-	-	-	-	-	-	-	-	-	-	-	-	-	-	-	1	-	-	-	-
<b>G80-G83</b>	<b>Cerebral pares och andra förlamningssyndrom</b>	<b>Kv</b>	<b>16</b>	-	-	<b>1</b>	-	<b>1</b>	<b>1</b>	<b>1</b>	<b>1</b>	<b>1</b>	<b>2</b>	<b>2</b>	<b>1</b>	-	<b>2</b>	-	<b>1</b>	-	<b>1</b>	-	<b>1</b>	
		<b>M</b>	<b>29</b>	-	-	<b>1</b>	<b>2</b>	<b>2</b>	<b>2</b>	-	-	-	<b>2</b>	<b>2</b>	<b>2</b>	<b>1</b>	<b>3</b>	<b>3</b>	<b>2</b>	<b>4</b>	<b>3</b>	-	-	
G80.0	Spastisk tetraplegisk cerebral pares	Kv	5	-	-	-	-	1	1	-	-	-	-	-	-	-	2	-	-	-	1	-	-	
G80.1	Spastisk diplegisk cerebral pares	M	2	-	-	-	-	-	-	-	-	-	-	-	-	-	-	-	-	-	2	-	-	
G80.8	Annan specificerad form av cerebral pares	Kv	1	-	-	1	-	-	-	-	-	-	-	-	-	-	-	-	-	-	-	-	-	
		M	1	-	-	-	-	-	-	-	-	-	-	1	-	-	-	-	-	-	-	-	-	
G80.9	Cerebral pares, ospecificerad	Kv	7	-	-	-	-	-	-	1	1	1	2	1	1	-	-	-	-	-	-	-	-	
		M	14	-	-	1	2	2	1	-	-	-	2	1	2	1	1	-	-	1	-	-	-	
G81.9	Hemipares, ospecificerad	M	2	-	-	-	-	-	-	-	-	-	-	-	-	-	-	-	-	-	2	-	-	
G82.2	Parapares, ospecificerad	M	3	-	-	-	-	-	-	-	-	-	-	-	-	-	-	-	-	1	1	1	-	
G82.4	Spastisk tetrapares	M	1	-	-	-	-	-	1	-	-	-	-	-	-	-	-	-	-	-	-	-	-	
G82.5	Tetrapares, ospecificerad	Kv	3	-	-	-	-	-	-	-	-	-	-	1	-	-	-	-	-	1	-	-	1	
		M	6	-	-	-	-	-	-	-	-	-	-	-	-	-	2	3	1	-	-	-	-	
<b>G90-G99</b>	<b>Andra sjukdomar i nervsystemet</b>	<b>Kv</b>	<b>55</b>	-	-	<b>2</b>	-	-	-	-	-	-	-	-	-	<b>7</b>	<b>2</b>	<b>11</b>	<b>7</b>	<b>9</b>	<b>8</b>	<b>3</b>	<b>6</b>	
		<b>M</b>	<b>94</b>	<b>2</b>	-	-	-	<b>1</b>	<b>1</b>	<b>1</b>	<b>1</b>	<b>1</b>	<b>1</b>	<b>1</b>	<b>1</b>	<b>4</b>	<b>6</b>	<b>15</b>	<b>13</b>	<b>17</b>	<b>15</b>	<b>12</b>	<b>2</b>	
G90.3	Multipel systemdegeneration	Kv	14	-	-	-	-	-	-	-	-	-	-	-	-	5	2	2	1	1	2	1	-	
		M	17	-	-	-	-	-	-	-	-	-	-	-	-	1	2	7	3	1	2	1	-	
G91.2	Normaltryckshydrocefalus	Kv	3	-	-	-	-	-	-	-	-	-	-	-	-	-	-	-	-	1	-	-	1	
		M	5	-	-	-	-	-	-	-	-	-	-	-	-	-	-	-	-	3	2	-	-	

Tabell 4A. Döda 2013 efter underliggande dödsorsak enligt ICD:s detaljlista, kön och ålder. Antal

ICD-10	Dödsorsak		Tot	Ålder																			
				0	1-4	5-9	10-14	15-19	20-24	25-29	30-34	35-39	40-44	45-49	50-54	55-59	60-64	65-69	70-74	75-79	80-84	85-89	90-
G91.8	Annan specificerad hydrocefalus	Kv	1	-	-	-	-	-	-	-	-	-	-	-	-	-	-	-	-	1	-	-	-
		M	3	-	-	-	-	-	-	-	1	-	-	-	-	-	-	-	-	-	-	1	1
G91.9	Hydrocefalus, ospecificerad	Kv	7	-	-	-	-	-	-	-	-	-	-	-	-	-	-	2	2	2	1	-	-
		M	8	-	-	-	-	1	1	-	-	-	-	-	-	2	-	1	1	1	1	-	1
G92.	Toxisk encefalopati	M	1	-	-	-	-	-	-	-	-	-	-	-	-	-	-	-	-	-	-	1	-
G93.0	Hjärncystor	M	2	-	-	-	-	-	-	-	-	-	-	-	1	-	-	1	-	-	-	-	-
G93.1	Anoxisk hjärnskada som ej klassificeras annorstädes	Kv	17	-	-	-	-	-	-	-	-	-	-	-	2	-	5	2	3	3	-	2	
		M	31	1	-	-	-	-	-	-	1	-	1	-	2	1	6	5	8	3	3	-	
G93.4	Encefalopati, ospecificerad	Kv	3	-	-	1	-	-	-	-	-	-	-	-	-	-	-	-	-	1	1	-	
		M	4	-	-	-	-	-	-	-	-	-	-	-	-	-	1	1	1	1	-	-	
G93.5	Hjärnkompresion	Kv	1	-	-	-	-	-	-	-	-	-	-	-	-	-	1	-	-	-	-	-	
		M	1	-	-	-	-	-	-	-	-	-	-	-	-	-	-	-	-	1	-	-	
G93.6	Hjärnödem	M	5	-	-	-	-	-	-	-	-	-	-	1	-	-	-	-	1	2	1	-	
G93.7	Reyes syndrom	M	1	-	-	-	-	-	-	-	1	-	-	-	-	-	-	-	-	-	-	-	
G93.9	Hjärnsjukdom, ospecificerad	Kv	5	-	-	1	-	-	-	-	-	-	-	-	-	-	1	-	-	1	-	2	
		M	7	-	-	-	-	-	-	-	-	-	-	-	1	-	2	1	1	2	-		
G95.0	Syringomyeli och syringobulbi	M	1	-	-	-	-	-	-	-	-	-	1	-	-	-	-	-	-	-	-	-	
G95.8	Andra specificerade sjukdomar i ryggmärgen	Kv	1	-	-	-	-	-	-	-	-	-	-	-	-	-	-	-	-	-	-	1	
G98.	Andra sjukdomar i nervsystemet som ej klassificeras annorstädes	Kv	3	-	-	-	-	-	-	-	-	-	-	-	-	-	-	1	2	-	-	-	
		M	8	1	-	-	-	-	-	-	-	-	-	-	-	-	1	-	1	1	3	1	
H00 - H59	KAPITEL 7. SJUKDOMAR I ÖGAT OCH NÄRLIGGANDE ORGAN	Kv	1	-	-	-	-	-	-	-	-	-	-	-	-	-	-	-	-	-	-	-	1
		M	1	-	-	-	-	-	-	-	-	-	-	-	-	-	-	-	-	-	-	1	-
<b>H00-H06</b>	<b>Sjukdomar i ögonlock, tårapparat och ögonhåla</b>	<b>Kv</b>	<b>1</b>	-	-	-	-	-	-	-	-	-	-	-	-	-	-	-	-	-	-	-	<b>1</b>
H04.3	Akut och icke specificerad inflammation i tårvägarna	Kv	1	-	-	-	-	-	-	-	-	-	-	-	-	-	-	-	-	-	-	-	1
<b>H43-H45</b>	<b>Sjukdomar i glaskroppen och ögongloben</b>	<b>M</b>	<b>1</b>	-	-	-	-	-	-	-	-	-	-	-	-	-	-	-	-	-	-	<b>1</b>	-
H44.0	Purulent endoftalmit	M	1	-	-	-	-	-	-	-	-	-	-	-	-	-	-	-	-	-	-	1	-
H60 - H95	KAPITEL 8. SJUKDOMAR I ÖRAT OCH MASTOIDUTSKOTTET	Kv	1	-	-	-	-	-	-	-	-	-	-	-	-	-	-	-	-	-	-	1	-
		M	2	1	-	-	-	-	-	-	-	-	-	-	-	-	-	-	-	-	-	1	-

Tabell 4A. Döda 2013 efter underliggande dödsorsak enligt ICD:s detaljlista, kön och ålder. Antal

ICD-10	Dödsorsak		Tot	Ålder																				
				0	1-4	5-9	10-14	15-19	20-24	25-29	30-34	35-39	40-44	45-49	50-54	55-59	60-64	65-69	70-74	75-79	80-84	85-89	90-	
<b>H65-H75</b>	<b>Sjukdomar i mellanörat och mastoidutskottet</b>	<b>M</b>	<b>1</b>	<b>1</b>	-	-	-	-	-	-	-	-	-	-	-	-	-	-	-	-	-	-	-	
H66.0	Akut varig mellanöreinflammation	M	1	1	-	-	-	-	-	-	-	-	-	-	-	-	-	-	-	-	-	-	-	
<b>H80-H83</b>	<b>Sjukdomar i innerörat</b>	<b>Kv</b>	<b>1</b>	-	-	-	-	-	-	-	-	-	-	-	-	-	-	-	-	-	-	<b>1</b>	-	
		<b>M</b>	<b>1</b>	-	-	-	-	-	-	-	-	-	-	-	-	-	-	-	-	-	-	<b>1</b>	-	
H81.0	Ménières sjukdom	Kv	1	-	-	-	-	-	-	-	-	-	-	-	-	-	-	-	-	-	-	-	1	
		M	1	-	-	-	-	-	-	-	-	-	-	-	-	-	-	-	-	-	-	-	1	
100 - 199	KAPITEL 9. CIRKULATIONSORGANENS SJUKDOMAR	Kv	17 597	3	-	-	1	1	5	10	12	10	24	55	99	139	281	543	787	1 335	2 682	4 444	7 166	
		M	15 972	2	2	1	3	6	8	17	14	32	56	139	259	401	723	1 225	1 507	1 976	2 877	3 367	3 357	
<b>105-109</b>	<b>Kroniska reumatiska hjärtsjukdomar</b>	<b>Kv</b>	<b>90</b>	-	-	-	-	-	-	-	-	-	-	-	<b>3</b>	<b>2</b>	<b>2</b>	<b>2</b>	<b>6</b>	<b>8</b>	<b>19</b>	<b>28</b>	<b>20</b>	
		<b>M</b>	<b>50</b>	-	-	-	-	-	-	-	-	-	<b>1</b>	<b>1</b>	-	<b>1</b>	<b>1</b>	-	<b>3</b>	<b>4</b>	<b>13</b>	<b>16</b>	<b>10</b>	
105.0	Mitralisstenos	Kv	12	-	-	-	-	-	-	-	-	-	-	-	-	1	2	-	1	1	4	1	2	
		M	2	-	-	-	-	-	-	-	-	-	-	-	-	-	1	-	-	-	-	1	-	
105.1	Reumatisk mitralisinsufficiens	Kv	1	-	-	-	-	-	-	-	-	-	-	-	-	-	-	-	-	-	-	1	-	
105.9	Mitralisklaffel, ospecificerat	Kv	12	-	-	-	-	-	-	-	-	-	-	-	1	-	-	2	2	1	3	1	2	
		M	7	-	-	-	-	-	-	-	-	-	-	-	-	-	-	-	2	2	1	1	1	
106.2	Reumatisk aortastenosis med aortainsufficiens	Kv	1	-	-	-	-	-	-	-	-	-	-	-	1	-	-	-	-	-	-	-	-	
107.1	Trikuspidalisinsufficiens	Kv	12	-	-	-	-	-	-	-	-	-	-	-	-	-	-	-	-	-	2	1	6	3
		M	10	-	-	-	-	-	-	-	-	-	1	-	-	-	-	-	-	2	3	4	-	
107.9	Trikuspidalisklaffel, ospecificerat	Kv	1	-	-	-	-	-	-	-	-	-	-	-	-	-	-	-	1	-	-	-	-	
108.0	Sjukdomar i både mitralis- och aortaklaffar	Kv	31	-	-	-	-	-	-	-	-	-	-	-	-	-	-	-	-	3	7	13	8	
		M	24	-	-	-	-	-	-	-	-	-	-	1	-	1	-	-	1	-	7	7	7	
108.1	Sjukdomar i både mitralis- och trikuspidalisklaffar	Kv	10	-	-	-	-	-	-	-	-	-	-	-	-	-	-	-	1	1	2	4	2	
		M	3	-	-	-	-	-	-	-	-	-	-	-	-	-	-	-	-	-	-	2	1	
108.2	Sjukdomar i både aorta- och trikuspidalisklaffar	Kv	3	-	-	-	-	-	-	-	-	-	-	-	-	-	-	-	1	-	-	-	2	
108.3	Kombinerade sjukdomar i mitralis-, aorta- och trikuspidalisklaffar	Kv	3	-	-	-	-	-	-	-	-	-	-	-	-	1	-	-	-	-	-	1	1	
		M	4	-	-	-	-	-	-	-	-	-	-	-	-	-	-	-	-	-	2	1	1	
109.1	Reumatiska sjukdomar i endokardiet, icke specificerad klaff	Kv	3	-	-	-	-	-	-	-	-	-	-	-	1	-	-	-	-	-	-	1	1	
109.9	Reumatisk hjärtsjukdom, ospecificerad	Kv	1	-	-	-	-	-	-	-	-	-	-	-	-	-	-	-	-	-	-	-	1	

Tabell 4A. Döda 2013 efter underliggande dödsorsak enligt ICD:s detaljlista, kön och ålder. Antal

ICD-10	Dödsorsak		Tot	Ålder																			
				0	1-4	5-9	10-14	15-19	20-24	25-29	30-34	35-39	40-44	45-49	50-54	55-59	60-64	65-69	70-74	75-79	80-84	85-89	90-
I10-I15	Hypertonisjukdomar (høgt blodtryck och därmed sammanhängande sjukdomar)	Kv	1 531	-	-	-	-	-	-	-	-	-	-	1	3	9	11	25	39	85	214	392	752
		M	765	-	-	-	-	-	-	-	-	1	-	-	3	8	10	13	38	56	97	142	183
I10.	Essentiell hypertoni	Kv	404	-	-	-	-	-	-	-	-	-	-	-	2	2	4	5	12	22	55	88	214
		M	159	-	-	-	-	-	-	-	-	-	-	2	1	1	4	13	11	19	35	25	48
I11.0	Hypertensiv hjärtsjukdom med hjärtsvikt	Kv	836	-	-	-	-	-	-	-	-	-	-	1	1	4	4	15	20	40	119	219	413
		M	389	-	-	-	-	-	-	-	-	-	-	1	5	9	7	17	26	45	66	101	112
I11.9	Hypertensiv hjärtsjukdom utan hjärtsvikt	Kv	67	-	-	-	-	-	-	-	-	-	-	-	-	1	2	5	-	5	15	14	25
		M	33	-	-	-	-	-	-	-	-	-	-	-	-	-	-	2	3	1	4	12	11
I12.0	Hypertensiv njursjukdom med njursvikt	Kv	73	-	-	-	-	-	-	-	-	-	-	-	-	-	-	-	3	6	10	25	29
		M	54	-	-	-	-	-	-	-	-	-	-	-	1	-	1	2	4	13	11	16	6
I12.9	Hypertensiv njursjukdom utan njursvikt	Kv	2	-	-	-	-	-	-	-	-	-	-	-	-	-	-	-	-	-	-	1	1
		M	3	-	-	-	-	-	-	-	-	-	-	-	-	-	-	-	-	-	1	1	1
I13.0	Hypertensiv hjärt- och njursjukdom med hjärtsvikt	Kv	8	-	-	-	-	-	-	-	-	-	-	-	-	-	1	-	2	-	2	-	3
		M	6	-	-	-	-	-	-	-	-	-	-	-	-	-	-	-	1	2	-	1	2
I13.1	Hypertensiv hjärt- och njursjukdom med njursvikt	Kv	2	-	-	-	-	-	-	-	-	-	-	-	-	-	-	-	-	-	-	2	-
		M	6	-	-	-	-	-	-	-	-	-	-	-	-	-	-	1	-	2	3	-	-
I13.2	Hypertensiv hjärt- och njursjukdom med både hjärtsvikt och njursvikt	Kv	137	-	-	-	-	-	-	-	-	-	-	-	2	-	-	2	11	13	43	66	
		M	109	-	-	-	-	-	-	-	-	-	-	1	-	1	2	10	15	20	26	34	
I13.9	Hypertensiv hjärt- och njursjukdom, ospecificerad	Kv	2	-	-	-	-	-	-	-	-	-	-	-	-	-	-	-	1	-	-	1	
		M	6	-	-	-	-	-	-	1	-	-	-	-	-	-	1	1	-	2	1	-	
I20-I25	Ischemiska hjärtsjukdomar (sjukdomar orsakade av otillräcklig blodtillförsel till hjärtmuskeln)	Kv	5 925	-	-	-	-	-	1	2	2	3	3	19	31	58	129	225	292	495	863	1 465	2 337
		M	7 265	-	-	-	-	1	-	5	2	9	23	58	140	227	443	707	796	893	1 244	1 400	1 317
I20.0	Instabil angina pectoris	Kv	4	-	-	-	-	-	-	-	-	-	-	-	-	-	-	-	-	1	1	1	1
		M	3	-	-	-	-	-	-	-	-	-	-	-	-	-	-	1	1	1	-	-	-
I20.1	Angina pectoris med dokumenterad koronarkärlspasm	Kv	1	-	-	-	-	-	-	-	-	-	-	-	-	-	1	-	-	-	-	-	
I20.8	Andra former av angina pectoris	Kv	2	-	-	-	-	-	-	-	-	-	-	-	-	-	-	-	-	-	-	2	
I20.9	Angina pectoris, ospecificerad	Kv	174	-	-	-	-	-	-	-	-	-	-	-	-	-	1	-	9	14	45	105	
		M	94	-	-	-	-	-	-	-	-	-	-	-	-	1	3	10	7	17	20	36	

Tabell 4A. Döda 2013 efter underliggande dödsorsak enligt ICD:s detaljlista, kön och ålder. Antal

ICD-10	Dödsorsak		Tot	Ålder																				
				0	1-4	5-9	10-14	15-19	20-24	25-29	30-34	35-39	40-44	45-49	50-54	55-59	60-64	65-69	70-74	75-79	80-84	85-89	90-	
I21.0	Akut transmural framväggsinfarkt	Kv	6	-	-	-	-	-	-	-	-	-	-	-	-	-	-	1	-	-	1	2	1	1
		M	7	-	-	-	-	-	-	-	-	-	-	-	-	-	-	-	1	4	1	1	-	-
I21.1	Akut transmural diafragmal infarkt	Kv	6	-	-	-	-	-	-	-	-	-	-	-	-	-	-	-	2	-	-	1	-	3
		M	4	-	-	-	-	-	-	-	-	-	-	-	-	-	1	-	-	2	-	-	-	1
I21.2	Akut transmural hjärtinfarkt med andra lokalisationer	Kv	1	-	-	-	-	-	-	-	-	-	-	-	-	-	-	-	-	-	1	-	-	-
I21.3	Akut transmural hjärtinfarkt med icke specificerad lokalisering	Kv	15	-	-	-	-	-	-	-	-	-	-	-	-	-	-	-	1	3	2	7	2	
		M	24	-	-	-	-	-	-	-	-	-	-	-	2	-	4	1	10	1	4	1	1	
I21.4	Akut subendokardiell infarkt med icke specificerad lokalisering	Kv	7	-	-	-	-	-	-	-	-	-	-	-	-	-	-	-	-	-	1	2	4	
		M	12	-	-	-	-	-	-	-	-	-	-	-	-	-	-	-	1	1	6	2	2	
I21.9	Akut hjärtinfarkt, ospecificerad	Kv	2 672	-	-	-	-	-	1	1	-	1	3	13	19	32	69	139	173	285	439	667	830	
		M	3 471	-	-	-	-	1	-	5	1	8	15	26	82	137	251	390	411	480	577	629	458	
I24.8	Andra specificerade former av akut ischemisk hjärtsjukdom	Kv	2	-	-	-	-	-	-	-	-	-	-	-	-	-	-	-	-	-	-	1	1	
		M	9	-	-	-	-	-	-	-	-	-	-	-	-	-	-	-	1	2	2	1	3	
I24.9	Akut ischemisk hjärtsjukdom, ospecificerad	Kv	35	-	-	-	-	-	1	1	-	-	1	2	1	2	3	3	4	6	6	6	5	
		M	57	-	-	-	-	-	-	1	1	4	4	2	2	3	11	4	4	7	7	7	7	
I25.0	Aterosklerotisk kardiovaskulär sjukdom	Kv	27	-	-	-	-	-	-	-	-	-	-	-	-	1	-	4	1	4	7	10		
		M	28	-	-	-	-	-	-	-	-	-	1	3	1	4	1	5	-	7	2	4		
I25.1	Aterosklerotisk hjärtsjukdom	Kv	949	-	-	-	-	-	-	-	2	-	5	8	21	38	49	59	74	123	197	373		
		M	1 379	-	-	-	-	-	-	-	-	3	18	40	59	122	189	189	162	201	201	195		
I25.3	Hjärtaneurysm	Kv	2	-	-	-	-	-	-	-	-	-	-	-	-	-	-	1	-	-	1	-		
I25.4	Koronarartäraneurysm	Kv	1	-	-	-	-	-	-	-	-	-	-	-	-	-	-	1	-	-	-	-		
I25.5	Ischemisk kardiomyopati	Kv	12	-	-	-	-	-	-	-	-	-	-	-	-	-	1	1	1	2	2	5		
		M	38	-	-	-	-	-	-	-	-	-	1	-	4	4	5	5	4	8	3	4		
I25.6	Tyst myokardischemi	Kv	3	-	-	-	-	-	-	-	-	-	-	-	-	-	-	-	-	-	1	2		
		M	3	-	-	-	-	-	-	-	-	-	-	-	-	-	-	-	-	-	1	1		
I25.8	Andra specificerade former av kronisk ischemisk hjärtsjukdom	Kv	524	-	-	-	-	-	-	1	-	-	-	1	1	9	10	23	36	79	128	236		
		M	652	-	-	-	-	-	-	-	-	-	3	7	14	27	40	41	83	111	157	169		
I25.9	Kronisk ischemisk hjärtsjukdom, ospecificerad	Kv	1 482	-	-	-	-	-	-	-	-	-	-	1	3	9	19	26	79	189	399	757		
		M	1 484	-	-	-	-	-	-	-	-	1	5	4	10	26	65	114	145	302	376	436		



Tabell 4A. Döda 2013 efter underliggande dödsorsak enligt ICD:s detaljlista, kön och ålder. Antal

ICD-10	Dödsorsak		Tot	Ålder																			
				0	1-4	5-9	10-14	15-19	20-24	25-29	30-34	35-39	40-44	45-49	50-54	55-59	60-64	65-69	70-74	75-79	80-84	85-89	90-
I26-I28	Sjukdomstillstånd inom lungcirkulationen	Kv	312	-	-	-	-	-	-	-	-	2	-	5	4	8	10	25	37	33	59	72	57
		M	234	-	-	-	-	-	1	1	-	1	3	6	12	14	21	24	29	30	37	29	26
I26.0	Lungemboli med uppgift om akut cor pulmonale	Kv	3	-	-	-	-	-	-	-	-	1	-	-	-	-	1	-	-	-	1	-	-
		M	2	-	-	-	-	-	-	-	-	-	1	-	-	-	1	-	-	-	-	-	-
I26.9	Lungemboli utan uppgift om akut cor pulmonale	Kv	228	-	-	-	-	-	-	-	-	1	-	3	3	8	7	14	31	22	44	52	43
		M	186	-	-	-	-	-	-	-	-	1	2	6	9	13	17	22	24	20	28	23	21
I27.0	Primär pulmonell hypertoni	Kv	6	-	-	-	-	-	-	-	-	-	-	-	-	-	-	2	-	1	2	-	1
		M	5	-	-	-	-	-	-	1	-	-	-	-	1	1	1	-	-	1	-	-	-
I27.1	Kyfoskopiotisk hjärtsjukdom	Kv	3	-	-	-	-	-	-	-	-	-	-	-	-	-	-	1	-	-	1	-	1
		M	2	-	-	-	-	-	-	-	-	-	-	-	-	-	-	1	-	1	-	-	-
I27.2	Annan sekundär pulmonell hypertoni	Kv	68	-	-	-	-	-	-	-	-	-	-	1	1	-	2	7	6	8	11	20	12
		M	38	-	-	-	-	-	-	-	-	-	-	-	2	-	1	2	4	9	9	6	5
I27.8	Andra specificerade sjukdomstillstånd inom lungcirkulationen	Kv	1	-	-	-	-	-	-	-	-	-	-	-	-	-	-	-	-	1	-	-	-
I27.9	Pulmonell hjärtsjukdom, ospecificerad	Kv	3	-	-	-	-	-	-	-	-	-	-	1	-	-	-	1	-	1	-	-	-
I28.9	Sjukdom i lungkärnen, ospecificerad	M	1	-	-	-	-	-	1	-	-	-	-	-	-	-	-	-	-	-	-	-	-
I30-I52	Andra former av hjärtsjukdom	Kv	4 722	3	-	-	1	1	1	3	7	5	9	10	23	15	39	95	148	275	656	1 228	2 203
		M	3 752	2	2	1	1	5	5	9	7	12	15	38	34	73	103	186	254	448	653	874	1 030
I30.0	Akut icke specifik idiopatisk perikardit	M	1	-	-	-	-	-	-	-	-	-	-	-	-	-	-	1	-	-	-	-	-
I30.1	Akut infektiös perikardit utan tamponad	M	1	-	-	-	-	-	-	-	-	-	-	1	-	-	-	-	-	-	-	-	-
I30.8	Andra specificerade former av akut perikardit	Kv	1	-	-	-	-	-	-	-	-	-	-	-	-	-	1	-	-	-	-	-	-
I30.9	Akut perikardit, ospecificerad	Kv	2	-	-	-	-	-	-	-	-	-	-	-	-	-	-	1	-	-	-	1	-
I31.1	Kronisk konstriktiv perikardit	M	1	-	-	-	-	-	-	-	-	-	-	-	-	-	-	-	1	-	-	-	-
I31.2	Hemoperikardium som ej klassificeras annorstädes	M	1	-	-	-	-	-	-	-	-	-	-	-	-	-	-	-	1	-	-	-	-
I31.3	Utgjutning i perikardiet	Kv	1	-	-	-	-	-	-	-	-	-	-	-	-	-	-	1	-	-	-	-	-
		M	2	-	-	-	-	-	-	-	-	-	-	-	-	-	-	-	-	1	-	1	-
I31.9	Sjukdom i perikardiet, ospecificerad	Kv	8	-	-	-	-	-	-	-	-	-	-	-	1	-	1	-	1	1	3	1	-
		M	7	-	-	-	-	-	-	-	1	-	-	-	-	-	1	1	2	1	1	-	-

Tabell 4A. Döda 2013 efter underliggande dödsorsak enligt ICD:s detaljlista, kön och ålder. Antal

ICD-10	Dödsorsak		Tot	Ålder																			
				0	1-4	5-9	10-14	15-19	20-24	25-29	30-34	35-39	40-44	45-49	50-54	55-59	60-64	65-69	70-74	75-79	80-84	85-89	90-
I33.0	Akut och subakut infektiös endokardit	Kv	7	-	-	-	-	-	-	-	-	-	-	1	-	-	-	2	-	-	3	-	1
		M	11	-	-	-	-	-	-	-	-	-	-	-	1	-	1	2	1	2	2	1	1
I33.9	Akut och subakut endokardit, ospecificerad	Kv	1	-	-	-	-	-	-	-	1	-	-	-	-	-	-	-	-	-	-	-	-
		M	4	-	-	-	-	-	-	-	-	1	-	-	1	1	-	-	1	-	-	-	-
I34.0	Mitralisinsufficiens	Kv	62	-	-	-	-	-	-	-	1	-	-	-	-	-	1	1	3	6	16	14	20
		M	41	-	-	-	-	-	-	-	-	-	-	-	-	-	1	2	2	8	14	10	4
I34.1	Prolaps av mitralisklaffen	Kv	3	-	-	-	-	-	-	-	-	-	-	-	-	-	-	-	-	1	-	2	-
		M	3	-	-	-	-	-	-	-	-	-	-	-	1	-	1	-	-	1	-	-	-
I34.2	Icke reumatisk mitralisstenos	M	1	-	-	-	-	-	-	-	-	-	-	-	-	-	-	-	-	-	1	-	-
I34.8	Andra specificerade icke reumatiska mitralisklaffsjukdomar	Kv	2	-	-	-	-	-	-	-	-	-	-	-	-	-	-	-	-	1	-	-	1
I34.9	Icke reumatisk mitralisklaffsjukdom, ospecificerad	Kv	1	-	-	-	-	-	-	-	-	-	-	-	-	-	-	-	-	-	-	-	1
I35.0	Aortastenos	Kv	357	-	-	-	-	-	-	-	-	-	-	1	-	-	3	5	6	21	31	130	160
		M	284	-	-	-	-	-	-	-	-	-	-	2	1	2	5	11	14	32	62	93	62
I35.1	Aortainsufficiens	Kv	22	-	-	-	-	-	-	-	-	-	-	-	-	-	1	-	2	3	3	1	12
		M	15	-	-	-	-	-	-	-	-	-	-	-	-	-	2	1	1	3	4	-	4
I35.2	Aortastenos med aortainsufficiens	Kv	9	-	-	-	-	-	-	-	-	-	-	-	-	-	-	-	-	-	2	5	2
		M	8	-	-	-	-	-	-	-	-	-	-	-	-	-	-	-	-	1	3	3	1
I35.8	Andra specificerade aortaklaffsjukdomar	Kv	4	-	-	-	-	-	-	-	-	-	-	-	-	-	-	1	-	1	-	1	1
		M	3	-	-	-	-	-	-	-	-	-	-	-	-	-	-	-	1	-	2	-	-
I35.9	Aortaklaffsjukdom, ospecificerad	Kv	30	-	-	-	-	-	-	-	-	-	-	1	-	-	-	-	-	4	9	9	7
		M	43	-	-	-	-	-	-	-	-	-	1	1	-	1	3	3	3	4	7	7	13
I36.1	Icke reumatisk trikuspidalisinsufficiens	Kv	1	-	-	-	-	-	-	-	-	-	-	-	-	-	-	-	-	-	1	-	-
		M	1	-	-	-	-	-	-	-	-	-	-	-	-	-	-	-	-	-	1	-	-
I36.8	Andra specificerade icke reumatiska trikuspidalisklaffsjukdomar	M	1	-	-	-	-	-	-	-	-	1	-	-	-	-	-	-	-	-	-	-	-
I38.	Endokardit , icke specificerad klaff	Kv	73	-	-	-	-	-	-	1	1	1	-	-	-	-	-	-	6	3	13	20	28
		M	59	-	-	-	-	-	-	-	-	-	-	2	2	1	1	6	3	8	12	11	13
I40.0	Infektiös myokardit	Kv	2	-	-	-	-	-	-	-	-	-	-	1	-	-	1	-	-	-	-	-	-
		M	2	-	-	-	-	-	-	1	-	-	-	-	1	-	-	-	-	-	-	-	-

Tabell 4A. Döda 2013 efter underliggande dödsorsak enligt ICD:s detaljlista, kön och ålder. Antal

ICD-10	Dödsorsak		Tot	Ålder																				
				0	1-4	5-9	10-14	15-19	20-24	25-29	30-34	35-39	40-44	45-49	50-54	55-59	60-64	65-69	70-74	75-79	80-84	85-89	90-	
I40.1	Isolerad myokardit	M	1	-	-	-	-	-	-	-	-	-	-	-	-	1	-	-	-	-	-	-	-	-
I40.8	Annan akut myokardit	Kv	1	-	-	-	-	-	-	-	-	-	-	-	-	-	-	-	-	-	-	-	1	-
		M	2	-	-	-	-	-	-	1	-	-	-	-	-	-	-	1	-	-	-	-	-	-
I40.9	Akut myokardit, ospecificerad	Kv	4	-	-	-	-	-	1	1	-	-	2	-	-	-	-	-	-	-	-	-	-	-
		M	11	-	-	-	-	2	1	-	-	-	1	1	1	4	1	-	-	-	-	-	-	-
I42.0	Dilaterad kardiomyopati	Kv	27	-	-	-	-	1	-	-	-	1	-	-	2	1	1	3	6	1	7	2	2	
		M	106	-	-	1	-	2	-	-	-	1	1	4	2	10	15	19	18	13	15	3	2	
I42.1	Obstruktiv hypertrofisk kardiomyopati	Kv	8	-	-	-	-	-	-	-	-	-	-	-	-	-	-	1	4	1	1	-	1	
		M	4	-	-	-	-	-	-	-	-	-	-	-	1	1	1	-	1	-	-	-	-	
I42.2	Annan hypertrofisk kardiomyopati	Kv	12	1	-	-	-	-	-	-	-	-	-	-	-	-	2	-	-	2	2	2	3	
		M	17	1	-	-	-	-	1	-	-	-	2	-	1	1	2	3	4	1	-	1	-	
I42.4	Endokardiell fibroelastos	Kv	1	-	-	-	-	-	-	-	-	-	-	-	-	-	-	-	-	-	1	-	-	
I42.5	Annan restriktiv kardiomyopati	Kv	3	-	-	-	-	-	-	-	-	-	-	-	-	1	-	-	1	-	-	-	1	
		M	2	-	-	-	-	-	-	-	-	-	-	-	1	-	-	-	-	-	-	1	-	
I42.6	Alkohol kardiomyopati	Kv	7	-	-	-	-	-	-	-	-	-	-	3	1	-	3	-	-	-	-	-	-	
		M	21	-	-	-	-	-	-	-	-	-	3	2	3	2	4	6	1	-	-	-	-	
I42.8	Andra specificerade kardiomyopatier	Kv	4	-	-	-	-	-	-	-	-	-	1	-	-	-	-	-	1	-	-	-	2	
		M	1	-	-	-	-	-	-	-	-	-	-	-	-	-	1	-	-	-	-	-	-	
I42.9	Kardiomyopati, ospecificerad	Kv	44	1	-	-	-	-	-	-	-	-	1	1	2	3	6	2	3	8	6	11		
		M	69	-	-	-	-	1	2	1	1	2	2	2	6	9	7	11	5	12	2	6		
I44.1	Atrioventrikulärt block, andra graden	Kv	5	-	-	-	-	-	-	-	-	-	-	-	-	-	-	-	-	1	-	4		
		M	2	-	-	-	-	-	-	-	-	-	-	-	-	-	-	-	1	-	1	-		
I44.2	Atrioventrikulärt block, totalt	Kv	17	-	-	-	-	-	-	-	-	-	-	-	-	-	-	-	-	4	6	7		
		M	15	-	-	-	-	-	-	-	-	-	-	-	1	1	-	1	1	1	5	5		
I44.3	Annat och icke specificerat atrioventrikulärt block	Kv	4	-	-	-	-	-	-	-	-	-	-	-	-	-	-	-	-	-	1	3		
		M	4	-	-	-	-	-	-	-	-	-	-	-	-	-	-	-	-	1	2	1		
I44.7	Vänstersidigt grenblock, ospecificerat	Kv	2	-	-	-	-	-	-	-	-	-	-	-	-	-	-	-	-	-	2	-		
I45.2	Bifascikulärt block	M	1	-	-	-	-	-	-	-	-	-	-	-	-	-	-	-	-	-	1	-		
I45.4	Icke specificerat intraventrikulärt block	Kv	1	-	-	-	-	-	-	-	-	-	-	-	-	-	-	-	-	-	-	1		
I45.6	Pre-excitationssyndrom	Kv	2	1	-	-	-	-	-	-	-	-	-	-	-	1	-	-	-	-	-	-	-	

Tabell 4A. Döda 2013 efter underliggande dödsorsak enligt ICD:s detaljlista, kön och ålder. Antal

ICD-10	Dödsorsak		Tot	Ålder																		
				0	1-4	5-9	10-14	15-19	20-24	25-29	30-34	35-39	40-44	45-49	50-54	55-59	60-64	65-69	70-74	75-79	80-84	85-89
I45.8	Andra specificerade retledningsrubbningsar	Kv	1	-	-	-	1	-	-	-	-	-	-	-	-	-	-	-	-	-	-	-
I45.9	Retledningsrubbningsar, ospecificerad	Kv	1	-	-	-	-	-	-	-	-	-	-	-	-	-	-	-	-	-	-	-
I46.1	Plötslig hjärtdöd	Kv	17	-	-	-	-	-	-	-	1	-	1	-	-	-	2	1	2	4	3	3
		M	29	-	1	-	1	1	-	1	2	2	-	1	1	2	1	2	3	4	3	3
I46.9	Hjärtstillestånd, ospecificerat	Kv	88	-	-	-	-	-	-	-	2	1	2	1	1	-	2	9	8	19	17	26
		M	88	-	-	-	-	-	-	1	-	-	-	1	1	3	2	7	9	17	18	14
I47.1	Paroxysmal supraventrikulär takykardi	Kv	1	-	-	-	-	-	-	-	-	-	-	-	-	-	-	-	-	-	-	1
		M	1	-	-	-	-	-	-	-	-	-	-	-	-	-	-	-	-	-	1	-
I47.2	Kammartakykardi, torsades des pointes	Kv	4	-	-	-	-	-	-	-	-	-	-	-	-	-	-	-	1	-	3	-
		M	10	-	-	-	-	-	-	-	-	-	-	-	1	2	-	2	2	-	2	1
I47.9	Paroxysmal takykardi, ospecificerad	Kv	3	-	-	-	-	-	-	-	-	-	-	-	-	-	-	-	-	-	1	2
I48.	Förmaksflimmer och förmaksfladder	Kv	1	-	-	-	-	-	-	-	-	-	-	-	-	-	-	-	-	-	-	1
I48.0	Paroxysmalt förmaksflimmer	Kv	37	-	-	-	-	-	-	-	-	-	-	1	-	-	-	-	3	8	8	17
		M	17	-	-	-	-	-	-	-	-	-	-	-	1	-	2	1	1	4	4	4
I48.1	Persisterande förmaksflimmer	Kv	3	-	-	-	-	-	-	-	-	-	-	-	-	-	-	-	-	-	1	2
I48.2	Kroniskt förmaksflimmer	Kv	78	-	-	-	-	-	-	-	-	-	-	-	-	-	-	2	5	11	20	40
		M	81	-	-	-	-	-	-	-	-	-	-	-	-	-	1	1	5	13	16	24
I48.9	Förmaksflimmer och förmaksfladder, ospecificerat	Kv	1 322	-	-	-	-	-	-	-	-	-	-	1	5	15	24	70	203	376	628	
		M	869	-	-	-	-	-	-	-	-	2	1	1	5	7	20	27	107	159	236	304
I49.0	Ventrikelflimmer och ventrikelfladder	Kv	16	-	-	-	-	-	-	1	-	-	2	-	2	2	5	1	1	2	-	
		M	10	-	-	-	-	-	-	-	1	1	2	1	-	-	-	-	2	2	1	
I49.5	Sick sinus syndrome	Kv	16	-	-	-	-	-	-	-	-	-	-	-	-	-	-	-	5	2	9	
		M	13	-	-	-	-	-	-	-	-	-	-	-	1	-	-	-	1	-	4	
I49.8	Kardiell ersättningsrytm	Kv	21	-	-	-	-	-	-	-	-	-	-	1	-	-	-	1	1	3	4	11
		M	5	-	-	-	-	-	-	-	-	-	-	-	-	-	-	-	-	3	-	2
I49.9	Hjärtarytmi, ospecificerad	Kv	70	-	-	-	-	-	-	1	-	2	-	1	1	2	4	1	7	8	13	30
		M	65	1	1	-	-	-	1	-	1	-	2	-	-	2	3	5	8	10	15	16
I50.0	Kronisk hjärtinsufficiens	Kv	9	-	-	-	-	-	-	-	-	-	-	-	-	-	1	3	2	-	3	-
		M	7	-	-	-	-	-	-	-	-	-	-	-	-	1	-	1	1	3	1	-

Tabell 4A. Döda 2013 efter underliggande dödsorsak enligt ICD:s detaljlista, kön och ålder. Antal

ICD-10	Dödsorsak		Tot	Ålder																				
				0	1-4	5-9	10-14	15-19	20-24	25-29	30-34	35-39	40-44	45-49	50-54	55-59	60-64	65-69	70-74	75-79	80-84	85-89	90-	
I50.1	Vänsterhjärtsvikt	Kv	109	-	-	-	-	-	-	-	-	-	-	-	-	1	-	-	5	8	6	24	22	43
		M	108	-	-	-	-	-	-	-	-	-	-	-	-	-	3	4	8	9	18	21	16	29
I50.9	Hjärtinsufficiens, ospecificerad	Kv	1 882	-	-	-	-	-	-	-	-	-	1	1	3	1	3	23	45	98	222	471	1 014	
		M	1 352	-	-	-	-	-	-	-	-	-	-	1	2	10	11	49	83	152	232	359	453	
I51.1	Ruptur av chordae tendineae som ej klassificeras annorstädes	Kv	2	-	-	-	-	-	-	-	-	-	-	-	-	-	-	-	-	1	1	-	-	
		M	1	-	-	-	-	-	-	-	-	-	-	-	-	-	1	-	-	-	-	-	-	-
I51.3	Intrakardiell trombos som ej klassificeras annorstädes	Kv	8	-	-	-	-	-	-	-	-	-	-	-	-	1	2	-	-	-	1	2	2	
		M	6	-	-	-	-	-	-	-	-	-	-	-	-	-	1	-	-	1	1	2	1	
I51.4	Myokardit, ospecificerad	Kv	16	-	-	-	-	-	-	-	-	-	-	1	1	1	1	4	1	-	1	2	4	
		M	30	-	-	-	-	-	-	2	1	3	-	2	2	1	2	4	6	1	2	1	3	
I51.5	Degenerativ hjärtmuskelförändring	Kv	5	-	-	-	-	-	-	-	-	-	-	-	-	-	-	1	-	1	-	2	1	
		M	2	-	-	-	-	-	-	-	-	-	-	-	-	-	-	-	-	-	1	1	-	
I51.6	Kardiovaskulär sjukdom, ospecificerad	Kv	166	-	-	-	-	-	-	-	-	-	-	-	-	1	2	7	10	23	50	73		
		M	147	-	-	-	-	-	-	-	-	-	-	1	-	-	1	7	12	20	25	36	45	
I51.7	Hjärtförstoring	Kv	49	-	-	-	-	-	-	1	2	-	2	2	2	4	8	7	6	4	3	7	1	
		M	99	-	-	-	-	-	1	1	1	3	4	10	10	12	19	8	15	5	3	6	1	
I51.8	Annan ofullständigt preciserad hjärtsjukdom	Kv	2	-	-	-	-	-	-	-	-	-	-	-	1	-	-	-	-	-	-	1	-	
I51.9	Hjärtsjukdom, ospecificerad	Kv	67	-	-	-	-	-	-	-	-	-	-	-	-	-	1	2	4	6	12	16	26	
		M	67	-	-	-	-	-	-	-	-	-	-	-	-	-	3	11	5	15	10	8	15	
<b>I60-I69</b>	<b>Sjukdomar i hjärnans kärl</b>	<b>Kv</b>	<b>4 046</b>	-	-	-	-	-	<b>1</b>	<b>4</b>	<b>2</b>	-	<b>11</b>	<b>14</b>	<b>28</b>	<b>42</b>	<b>67</b>	<b>112</b>	<b>196</b>	<b>336</b>	<b>707</b>	<b>1 051</b>	<b>1 475</b>	
		<b>M</b>	<b>2 873</b>	-	-	-	<b>1</b>	-	<b>2</b>	<b>1</b>	<b>1</b>	<b>4</b>	<b>5</b>	<b>20</b>	<b>48</b>	<b>52</b>	<b>87</b>	<b>169</b>	<b>264</b>	<b>361</b>	<b>610</b>	<b>669</b>	<b>579</b>	
I60.0	Subaraknoidalblödning från karotissifonen eller karotisbifurkationen	Kv	4	-	-	-	-	-	-	1	-	-	-	-	-	-	-	-	-	3	-	-	-	
		M	2	-	-	-	-	-	-	-	-	-	-	-	-	1	-	-	-	1	-	-	-	
I60.1	Subaraknoidalblödning från arteria cerebri media	Kv	2	-	-	-	-	-	-	-	-	-	-	-	1	-	-	-	-	1	-	-	-	
		M	1	-	-	-	-	-	-	-	-	-	-	-	1	-	-	-	-	-	-	-	-	
I60.2	Subaraknoidalblödning från arteria communicans anterior	Kv	4	-	-	-	-	-	-	-	-	-	1	-	-	1	2	-	-	-	-	-	-	
		M	2	-	-	-	-	-	-	-	-	-	1	1	-	-	-	-	-	-	-	-	-	-
I60.3	Subaraknoidalblödning från arteria communicans posterior	Kv	1	-	-	-	-	-	-	-	-	-	-	-	-	-	-	1	-	-	-	-	-	

Tabell 4A. Döda 2013 efter underliggande dödsorsak enligt ICD:s detaljlista, kön och ålder. Antal

ICD-10	Dödsorsak		Tot	Ålder																			
				0	1-4	5-9	10-14	15-19	20-24	25-29	30-34	35-39	40-44	45-49	50-54	55-59	60-64	65-69	70-74	75-79	80-84	85-89	90-
I60.4	Subaraknoidalblödning från arteria basilaris	Kv	4	-	-	-	-	-	-	-	-	-	-	-	-	1	1	-	1	-	1	-	-
		M	2	-	-	-	-	-	-	-	-	-	-	-	1	-	-	1	-	-	-	-	-
I60.5	Subaraknoidalblödning från arteria vertebralis	M	1	-	-	-	-	-	-	-	-	-	-	1	-	-	-	-	-	-	-	-	-
I60.7	Subaraknoidalblödning från icke specificerad intrakraniell artär	Kv	1	-	-	-	-	-	-	-	-	-	-	1	-	-	-	-	-	-	-	-	-
		M	1	-	-	-	-	-	-	-	-	-	-	-	-	-	-	1	-	-	-	-	-
I60.8	Annan subaraknoidalblödning	Kv	3	-	-	-	-	-	-	1	-	-	-	-	-	-	-	1	-	1	-	-	-
		M	4	-	-	-	-	-	-	-	-	-	-	-	2	1	1	-	-	-	-	-	-
I60.9	Subaraknoidalblödning, ospecificerad	Kv	128	-	-	-	-	-	-	1	1	-	3	5	7	8	9	14	15	13	29	16	7
		M	82	-	-	-	-	-	1	1	1	1	-	7	6	9	9	10	12	7	11	4	3
I61.0	Djup intracerebral blödning i storhjärnhemisfär	Kv	8	-	-	-	-	-	-	-	-	-	-	1	-	1	-	-	2	-	2	1	1
		M	14	-	-	-	-	-	-	-	-	-	-	2	2	-	-	1	1	2	2	4	-
I61.1	Ytlig intracerebral blödning i storhjärnhemisfär	Kv	3	-	-	-	-	-	-	-	-	-	-	-	-	-	-	-	2	-	-	1	-
		M	7	-	-	-	-	-	-	-	-	-	-	1	-	-	2	-	1	2	1	-	
I61.2	Intracerebral blödning i storhjärnhemisfär, ospecificerad	Kv	3	-	-	-	-	-	-	-	-	-	-	-	-	-	-	-	1	-	-	-	2
		M	4	-	-	-	-	-	-	-	-	-	-	-	-	-	-	2	-	-	1	1	-
I61.3	Intracerebral blödning i hjärnstammen	Kv	16	-	-	-	-	-	-	-	-	-	-	1	1	1	2	3	-	3	1	3	1
		M	30	-	-	-	1	-	-	-	-	-	-	2	2	4	4	3	5	3	3	3	-
I61.4	Intracerebellär blödning	Kv	26	-	-	-	-	-	-	-	-	-	-	-	-	-	2	3	4	4	5	6	2
		M	25	-	-	-	-	-	-	-	-	2	-	1	1	-	6	4	5	3	1	2	
I61.5	Intraventrikulär blödning	Kv	2	-	-	-	-	-	-	-	-	-	-	-	-	-	-	-	-	-	1	1	-
		M	5	-	-	-	-	-	-	-	-	-	-	-	-	-	1	1	1	-	1	1	
I61.6	Intracerebral blödning med multipel lokalisation	Kv	1	-	-	-	-	-	-	-	-	-	-	-	-	-	-	-	-	-	-	1	-
I61.8	Annan specificerad intracerebral blödning	Kv	1	-	-	-	-	-	-	-	-	-	-	-	-	-	-	-	-	-	-	-	1
		M	1	-	-	-	-	-	-	-	-	-	-	-	-	-	-	-	1	-	-	-	-
I61.9	Intracerebral blödning, ospecificerad	Kv	490	-	-	-	-	-	1	1	-	-	4	5	10	14	19	31	43	61	100	106	95
		M	449	-	-	-	-	-	-	-	-	1	3	6	17	18	33	42	61	67	93	65	43
I62.0	Subdural blödning	Kv	19	-	-	-	-	-	-	-	-	-	-	-	-	-	-	-	1	2	2	5	9
		M	25	-	-	-	-	-	-	-	-	-	-	-	1	-	2	2	2	1	6	3	8

Tabell 4A. Döda 2013 efter underliggande dödsorsak enligt ICD:s detaljlista, kön och ålder. Antal

ICD-10	Dödsorsak		Tot	Ålder																			
				0	1-4	5-9	10-14	15-19	20-24	25-29	30-34	35-39	40-44	45-49	50-54	55-59	60-64	65-69	70-74	75-79	80-84	85-89	90-
I62.1	Icke traumatisk extradural blödning	Kv	1	-	-	-	-	-	-	-	-	-	-	-	-	-	-	-	-	-	-	1	-
		M	1	-	-	-	-	-	-	-	-	-	-	-	-	-	-	-	-	1	-	-	-
I62.9	Intrakraniell blödning ospecificerad	Kv	13	-	-	-	-	-	-	-	-	-	-	-	1	-	-	1	1	2	8	-	-
		M	14	-	-	-	-	-	-	-	-	-	-	2	-	-	1	1	1	3	3	3	-
I63.0	Cerebral infarkt orsakad av trombos i precerebrala artärer	Kv	10	-	-	-	-	-	-	-	-	-	-	1	-	1	1	3	2	2	-	-	
		M	21	-	-	-	-	-	-	-	-	-	-	1	3	1	2	4	4	3	3	-	
I63.1	Cerebral infarkt orsakad av emboli i precerebrala artärer	M	1	-	-	-	-	-	-	-	-	-	-	-	-	-	-	-	-	-	-	-	1
I63.2	Cerebral infarkt orsakad av icke specificerad okklusion eller stenosis i precerebrala artärer	Kv	14	-	-	-	-	-	-	-	-	-	-	1	-	-	-	1	4	2	4	2	
		M	19	-	-	-	-	-	-	-	-	-	-	-	-	2	4	4	1	6	1	1	
I63.3	Cerebral infarkt orsakad av trombos i cerebrala artärer	Kv	22	-	-	-	-	-	-	-	1	-	-	-	-	-	-	1	-	3	5	12	
		M	10	-	-	-	-	-	-	-	-	-	-	-	-	-	-	1	2	4	1	2	
I63.4	Cerebral infarkt orsakad av emboli i cerebrala artärer	Kv	24	-	-	-	-	-	-	-	-	-	-	-	1	-	-	2	2	5	4	10	
		M	19	-	-	-	-	-	-	-	-	-	-	-	-	-	1	5	5	2	6	-	
I63.5	Cerebral infarkt orsakad av icke specificerad okklusion eller stenosis i cerebrala artärer	Kv	92	-	-	-	-	-	-	-	-	-	-	2	1	3	4	7	21	20	34		
		M	49	-	-	-	-	-	-	-	-	-	-	1	-	1	5	5	6	11	6	14	
I63.8	Annan specificerad cerebral infarkt	M	1	-	-	-	-	-	-	-	-	-	-	-	-	-	-	-	-	-	1	-	
I63.9	Cerebral infarkt, ospecificerad	Kv	660	-	-	-	-	-	-	-	-	1	-	2	2	10	20	31	64	104	191	235	
		M	458	-	-	-	-	-	1	-	-	-	-	4	8	11	27	38	70	87	115	97	
I64.	Akut cerebrovaskulär sjukdom ej specificerad som blödning eller infarkt	Kv	1 204	-	-	-	-	-	-	-	-	1	1	1	4	7	14	36	73	195	359	513	
		M	701	-	-	-	-	-	-	-	-	-	-	-	2	8	28	42	76	169	199	177	
I67.1	Cerebralt aneurysm, icke brutet	Kv	1	-	-	-	-	-	-	-	-	-	-	-	-	-	-	-	-	1	-	-	
		M	1	-	-	-	-	-	-	-	-	-	-	1	-	-	-	-	-	-	-	-	
I67.2	Cerebral ateroskleros	Kv	29	-	-	-	-	-	-	-	-	-	-	-	-	-	-	1	1	4	9	14	
		M	10	-	-	-	-	-	-	-	-	-	-	-	-	-	-	1	3	4	2		
I67.3	Progressiv vaskulär leukoencefalopati	Kv	2	-	-	-	-	-	-	-	-	-	-	-	-	-	-	1	-	1	-		
		M	1	-	-	-	-	-	-	-	-	-	-	-	1	-	-	-	-	-	-		
I67.4	Hypertensiv encefalopati	Kv	1	-	-	-	-	-	-	-	-	-	-	-	-	-	-	-	-	1	-		
I67.7	Cerebral arterit som ej klassificeras annorstädes	M	1	-	-	-	-	-	-	-	-	-	-	-	-	1	-	-	-	-	-		

Tabell 4A. Döda 2013 efter underliggande dödsorsak enligt ICD:s detaljlista, kön och ålder. Antal

ICD-10	Dödsorsak		Tot	Ålder																				
				0	1-4	5-9	10-14	15-19	20-24	25-29	30-34	35-39	40-44	45-49	50-54	55-59	60-64	65-69	70-74	75-79	80-84	85-89	90-	
I67.8	Andra specificerade cerebrovaskulära sjukdomar	Kv	47	-	-	-	-	-	-	-	-	-	-	-	-	-	-	1	-	2	2	9	14	19
		M	35	-	-	-	-	-	-	-	-	-	-	-	-	1	-	2	-	4	6	9	7	6
I67.9	Cerebrovaskulär sjukdom, ospecificerad	Kv	301	-	-	-	-	-	-	-	-	-	-	-	-	1	3	2	8	19	58	74	136	
		M	183	-	-	-	-	-	-	-	-	-	-	-	1	1	2	6	10	19	42	47	55	
I69.0	Sena effekter av subaraknoidalblödning	Kv	20	-	-	-	-	-	-	-	-	-	-	-	-	-	2	1	5	5	1	3	3	
		M	8	-	-	-	-	-	-	-	-	-	-	-	-	-	-	-	2	3	1	2	-	
I69.1	Sena effekter av intracerebral blödning	Kv	50	-	-	-	-	-	-	-	-	1	-	3	-	2	2	3	2	15	15	7	7	
		M	45	-	-	-	-	-	-	-	-	-	1	1	1	2	1	7	5	13	11	3	3	
I69.2	Sena effekter av annan icke traumatisk intrakraniell blödning	Kv	1	-	-	-	-	-	-	-	-	-	-	-	-	-	-	-	-	1	-	-	-	
		M	5	-	-	-	-	-	-	-	-	-	-	1	-	-	-	1	-	-	-	-	3	
I69.3	Sena effekter av cerebral infarkt	Kv	149	-	-	-	-	-	-	-	-	-	-	-	1	1	2	4	14	33	39	55	55	
		M	103	-	-	-	-	-	-	-	-	-	-	1	-	1	5	10	18	32	26	26	26	
I69.4	Sena effekter av cerebrovaskulär sjukdom, ej specificerad som blödning eller infarkt	Kv	474	-	-	-	-	-	-	-	-	-	-	1	1	3	9	16	37	79	116	212	212	
		M	368	-	-	-	-	-	-	-	-	1	-	-	1	4	12	35	45	80	107	83	83	
I69.8	Sena effekter av andra och icke specificerade cerebrovaskulära sjukdomar	Kv	215	-	-	-	-	-	-	-	-	-	-	1	2	1	5	9	15	30	47	105	105	
		M	164	-	-	-	-	-	-	-	-	-	1	-	1	3	5	8	18	38	41	49	49	
<b>I70-I79</b>	<b>Sjukdomar i artärer, arterioler (småartärer) och kapillärer</b>	<b>Kv</b>	<b>903</b>	-	-	-	-	-	<b>1</b>	<b>1</b>	-	-	-	<b>5</b>	<b>7</b>	<b>5</b>	<b>21</b>	<b>57</b>	<b>61</b>	<b>98</b>	<b>149</b>	<b>193</b>	<b>305</b>	
		<b>M</b>	<b>971</b>	-	-	-	<b>1</b>	-	-	<b>1</b>	<b>3</b>	<b>5</b>	<b>9</b>	<b>12</b>	<b>15</b>	<b>19</b>	<b>48</b>	<b>95</b>	<b>97</b>	<b>133</b>	<b>169</b>	<b>190</b>	<b>174</b>	
I70.0	Ateroskleros i aorta	Kv	2	-	-	-	-	-	-	-	-	-	-	-	-	-	1	-	-	-	-	-	1	
		M	3	-	-	-	-	-	-	-	-	-	-	-	-	-	-	1	-	1	-	1	-	
I70.1	Ateroskleros i njurartär	M	1	-	-	-	-	-	-	-	-	-	-	-	-	-	1	-	-	-	-	-	-	
I70.2	Ateroskleros i extremitetsartärer	Kv	33	-	-	-	-	-	-	-	-	-	-	-	-	-	1	2	1	4	10	15	15	
		M	17	-	-	-	-	-	-	-	-	-	-	-	-	-	-	2	-	-	2	3	10	
I70.9	Generaliserad och icke specificerad ateroskleros	Kv	336	-	-	-	-	-	-	-	-	-	2	2	1	5	11	7	14	46	75	173	173	
		M	247	-	-	-	-	-	-	-	-	2	1	-	3	8	16	17	32	36	64	68	68	
I71.0	Dissektion av aorta	Kv	105	-	-	-	-	-	-	-	-	-	-	1	4	3	8	17	10	28	21	10	3	
		M	129	-	-	-	-	-	-	-	2	4	5	9	7	8	11	17	23	16	17	4	6	
I71.1	Torakalt aortaaneurysm, brutet	Kv	35	-	-	-	-	-	1	1	-	-	-	-	-	-	1	2	6	8	9	5	2	
		M	30	-	-	-	-	-	-	-	-	-	1	-	2	-	3	3	7	5	9	-	-	



Tabell 4A. Döda 2013 efter underliggande dödsorsak enligt ICD:s detaljlista, kön och ålder. Antal

ICD-10	Dödsorsak		Tot	Ålder																			
				0	1-4	5-9	10-14	15-19	20-24	25-29	30-34	35-39	40-44	45-49	50-54	55-59	60-64	65-69	70-74	75-79	80-84	85-89	90-
I71.2	Torakalt aortaaneurysm, icke brustet	Kv	4	-	-	-	-	-	-	-	-	-	-	-	-	-	1	-	2	-	1	-	-
		M	10	-	-	-	-	-	-	-	-	-	-	-	2	1	1	1	1	1	2	-	1
I71.3	Bukaortaaneurysm, brustet	Kv	82	-	-	-	-	-	-	-	-	-	-	-	-	-	1	4	8	15	18	23	13
		M	173	-	-	-	-	-	-	-	-	-	-	-	1	1	10	21	15	33	40	32	20
I71.4	Bukaortaaneurysm, icke brustet	Kv	9	-	-	-	-	-	-	-	-	-	-	-	-	-	-	1	1	-	4	1	2
		M	20	-	-	-	-	-	-	-	-	-	-	-	-	-	1	3	2	2	6	4	2
I71.5	Torakoabdominellt aortaaneurysm, brustet	Kv	3	-	-	-	-	-	-	-	-	-	-	-	-	-	-	-	1	2	-	-	-
		M	3	-	-	-	-	-	-	-	-	-	-	-	-	-	-	-	-	-	1	2	-
I71.6	Torakoabdominellt aortaaneurysm, icke brustet	Kv	1	-	-	-	-	-	-	-	-	-	-	-	-	-	-	-	-	1	-	-	-
		M	3	-	-	-	-	-	-	-	-	-	-	-	-	-	-	2	1	-	-	-	-
I71.8	Aortaaneurysm med icke specificerad lokalisation, brustet	Kv	77	-	-	-	-	-	-	-	-	-	-	1	-	1	3	10	10	12	13	17	10
		M	161	-	-	-	1	-	-	1	-	-	-	1	2	2	9	11	17	22	30	41	24
I71.9	Aortaaneurysm med icke specificerad lokalisation, icke brustet	Kv	22	-	-	-	-	-	-	-	-	-	-	-	-	-	-	1	2	3	4	4	8
		M	23	-	-	-	-	-	-	-	1	-	-	-	-	2	1	1	3	3	2	7	3
I72.0	Aneurysm och dissektion i arteria carotis	Kv	2	-	-	-	-	-	-	-	-	-	-	-	-	-	-	1	1	-	-	-	-
		M	1	-	-	-	-	-	-	-	-	-	-	-	1	-	-	-	-	-	-	-	-
I72.3	Aneurysm och dissektion i arteria iliaca	Kv	1	-	-	-	-	-	-	-	-	-	-	-	-	-	-	-	-	-	-	-	1
		M	9	-	-	-	-	-	-	-	-	-	-	-	-	-	-	1	-	2	1	1	4
I72.4	Aneurysm och dissektion i artär i nedre extremitet	Kv	1	-	-	-	-	-	-	-	-	-	-	-	-	-	-	1	-	-	-	-	-
I72.6	Aneurysm och dissektion i arteria vertebralis	M	1	-	-	-	-	-	-	-	-	-	-	-	-	-	-	1	-	-	-	-	-
I72.8	Aneurysm och dissektion i andra specificerade artärer	Kv	1	-	-	-	-	-	-	-	-	-	-	-	1	-	-	-	-	-	-	-	-
		M	2	-	-	-	-	-	-	-	-	1	-	-	-	-	-	-	-	-	-	1	-
I72.9	Aneurysm och dissektion med icke specificerad lokalisation	Kv	1	-	-	-	-	-	-	-	-	-	-	-	-	-	-	1	-	-	-	-	-
		M	4	-	-	-	-	-	-	-	-	-	-	-	-	-	-	1	-	3	-	-	-
I73.0	Raynauds syndrom	Kv	1	-	-	-	-	-	-	-	-	-	-	-	-	-	-	-	-	1	-	-	-
I73.9	Perifer vaskulär sjukdom, ospecificerad	Kv	102	-	-	-	-	-	-	-	-	-	-	1	-	-	-	2	4	5	18	27	45
		M	81	-	-	-	-	-	-	-	-	-	-	-	-	-	1	4	8	7	16	19	26
I74.0	Emboli och trombos i bukaorta	Kv	1	-	-	-	-	-	-	-	-	-	-	-	-	-	-	-	-	-	1	-	-
		M	1	-	-	-	-	-	-	-	-	-	-	-	-	-	-	-	-	-	-	1	-

Tabell 4A. Döda 2013 efter underliggande dödsorsak enligt ICD:s detaljlista, kön och ålder. Antal

ICD-10	Dödsorsak		Tot	Ålder																				
				0	1-4	5-9	10-14	15-19	20-24	25-29	30-34	35-39	40-44	45-49	50-54	55-59	60-64	65-69	70-74	75-79	80-84	85-89	90-	
I74.1	Emboli och trombos i andra och icke specificerade delar av aorta	Kv	4	-	-	-	-	-	-	-	-	-	-	-	-	-	-	1	1	1	1	-	-	
I74.3	Emboli och trombos i nedre extremitetsartärer	Kv	11	-	-	-	-	-	-	-	-	-	-	-	-	-	-	1	2	-	-	2	6	
		M	11	-	-	-	-	-	-	-	-	-	-	-	-	-	2	1	-	-	-	-	3	5
I74.5	Emboli och trombos i arteria iliaca	Kv	1	-	-	-	-	-	-	-	-	-	-	-	-	-	-	-	-	-	-	-	1	-
		M	1	-	-	-	-	-	-	-	-	-	-	-	-	1	-	-	-	-	-	-	-	-
I74.8	Emboli och trombos i andra specificerade artärer	Kv	1	-	-	-	-	-	-	-	-	-	-	-	-	-	-	-	-	-	-	-	-	1
		M	1	-	-	-	-	-	-	-	-	-	-	-	-	-	-	1	-	-	-	-	-	-
I74.9	Emboli och trombos i icke specificerad artär	Kv	11	-	-	-	-	-	-	-	-	-	-	-	-	-	-	-	2	-	-	4	5	
		M	8	-	-	-	-	-	-	-	-	-	-	-	-	-	2	-	-	1	2	3		
I77.1	Artärstriktur	Kv	33	-	-	-	-	-	-	-	-	-	-	-	-	-	2	-	-	2	6	9	14	
		M	7	-	-	-	-	-	-	-	-	-	-	-	-	-	3	-	1	-	2	1		
I77.2	Artärruptur	Kv	1	-	-	-	-	-	-	-	-	-	-	-	-	-	-	1	-	-	-	-	-	
		M	7	-	-	-	-	-	-	-	-	-	-	2	-	2	1	-	-	2	-			
I77.6	Arterit, ospecificerad	Kv	14	-	-	-	-	-	-	-	-	-	-	-	-	1	2	3	2	5	1			
		M	13	-	-	-	-	-	-	-	-	1	1	-	-	-	1	4	4	1	1			
I77.8	Andra specificerade sjukdomar i artärer och arterioler	Kv	1	-	-	-	-	-	-	-	-	-	-	-	-	-	-	-	-	-	-	-	1	
I77.9	Sjukdom i artärer och arterioler, ospecificerad	Kv	5	-	-	-	-	-	-	-	-	-	-	-	-	-	-	-	1	1	-	3		
		M	4	-	-	-	-	-	-	-	-	-	-	-	-	1	-	1	2	-	-			
I78.0	Hereditär hemorragisk telangiectasi	Kv	1	-	-	-	-	-	-	-	-	-	-	-	-	-	-	-	1	-	-	-		
I78.1	Icke neoplastiskt nevus, ospecificerat	Kv	1	-	-	-	-	-	-	-	-	-	-	-	-	-	-	-	-	-	-	1		
<b>180-189</b>	<b>Sjukdomar i vener, lymfkärl och lymfkörtlar som ej klassificeras annorstädes</b>	<b>Kv</b>	<b>53</b>	-	-	-	-	-	<b>1</b>	-	<b>1</b>	-	<b>1</b>	<b>1</b>	-	-	<b>2</b>	<b>2</b>	<b>6</b>	<b>4</b>	<b>12</b>	<b>12</b>	<b>11</b>	
		<b>M</b>	<b>51</b>	-	-	-	-	-	-	-	-	<b>1</b>	-	<b>1</b>	<b>2</b>	<b>5</b>	<b>7</b>	<b>4</b>	<b>6</b>	<b>8</b>	<b>7</b>	<b>4</b>	<b>6</b>	
180.1	Flebit och tromboflebit i vena femoralis	Kv	3	-	-	-	-	-	-	-	-	-	1	-	-	-	-	-	1	-	1	-		
		M	7	-	-	-	-	-	-	-	-	-	-	-	3	1	-	-	-	2	-	1		
180.2	Flebit och tromboflebit i andra djupa kärl i nedre extremiteterna	Kv	18	-	-	-	-	1	-	-	-	-	-	-	-	-	-	1	2	3	4	7		
		M	19	-	-	-	-	-	-	-	1	-	-	1	2	3	2	2	3	1	2	2		
180.3	Flebit och tromboflebit i nedre extremiteterna, ospecificerad	Kv	6	-	-	-	-	-	-	1	-	1	-	-	-	-	-	1	-	-	2	1		
		M	1	-	-	-	-	-	-	-	-	-	-	-	-	-	-	1	-	-	-	-		

Tabell 4A. Döda 2013 efter underliggande dödsorsak enligt ICD:s detaljlista, kön och ålder. Antal

ICD-10	Dödsorsak		Tot	Ålder																			
				0	1-4	5-9	10-14	15-19	20-24	25-29	30-34	35-39	40-44	45-49	50-54	55-59	60-64	65-69	70-74	75-79	80-84	85-89	90-
I80.8	Flebit och tromboflebit med annan specificerad lokalisation	Kv	2	-	-	-	-	-	-	-	-	-	-	-	-	-	-	-	1	-	-	1	-
I80.9	Flebit och tromboflebit med icke specificerad lokalisation	Kv	1	-	-	-	-	-	-	-	-	-	-	-	-	-	-	-	-	-	-	1	-
I81.	Trombos i portavenen	Kv	4	-	-	-	-	-	-	-	-	-	-	-	-	-	1	-	-	-	1	2	-
		M	3	-	-	-	-	-	-	-	-	-	1	1	-	-	-	-	-	-	1	-	-
I82.2	Emboli och trombos i vena cava	Kv	1	-	-	-	-	-	-	-	-	-	-	-	-	-	-	-	-	-	1	-	-
I82.8	Emboli och trombos i andra specificerade vener	Kv	4	-	-	-	-	-	-	-	-	-	-	-	-	-	-	-	1	-	2	-	1
I82.9	Venös emboli och trombos i icke specificerad ven	Kv	6	-	-	-	-	-	-	-	-	-	-	-	-	-	1	1	-	4	-	-	-
		M	9	-	-	-	-	-	-	-	-	-	-	-	-	-	1	1	3	1	2	1	-
I83.0	Varicer i nedre extremiteterna med bensår	Kv	1	-	-	-	-	-	-	-	-	-	-	-	-	-	-	-	-	-	1	-	-
		M	2	-	-	-	-	-	-	-	-	-	-	-	-	-	-	-	-	-	-	-	2
I83.9	Varicer i nedre extremiteterna utan uppgift om bensår eller inflammation	Kv	1	-	-	-	-	-	-	-	-	-	-	-	-	-	-	-	1	-	-	-	-
		M	1	-	-	-	-	-	-	-	-	-	-	-	-	-	-	-	-	1	-	-	-
I85.0	Esofagusvaricer med blödning	Kv	3	-	-	-	-	-	-	-	-	-	-	-	-	1	1	-	1	-	-	-	-
		M	9	-	-	-	-	-	-	-	-	-	-	-	-	3	1	2	1	2	-	-	-
I87.2	Venös insufficiens	Kv	3	-	-	-	-	-	-	-	-	-	-	-	-	-	-	-	-	-	-	1	2
<b>I95-I99</b>	<b>Andra och icke specificerade sjukdomar i cirkulationsorganen</b>	<b>Kv</b>	<b>15</b>	-	-	-	-	-	-	-	-	-	-	-	-	-	-	-	<b>2</b>	<b>1</b>	<b>3</b>	<b>3</b>	<b>6</b>
		<b>M</b>	<b>11</b>	-	-	-	-	-	-	-	-	-	-	-	-	-	-	-	<b>2</b>	<b>2</b>	<b>2</b>	<b>2</b>	<b>2</b>
I99.	Andra och icke specificerade sjukdomar i cirkulationsorganen	Kv	15	-	-	-	-	-	-	-	-	-	-	-	-	-	-	-	2	1	3	3	6
		M	11	-	-	-	-	-	-	-	-	-	-	-	-	-	-	2	2	2	2	2	1
J00 - J99	KAPITEL 10. ANDNINGSORGANENS SJUKDOMAR	Kv	3 096	2	2	-	1	3	-	-	2	1	5	7	17	41	83	183	246	397	560	701	845
		M	2 989	2	2	1	3	2	-	6	4	8	13	11	20	58	84	197	285	437	578	661	617
<b>J00-J06</b>	<b>Akuta infektioner i övre luftvägarna</b>	<b>Kv</b>	<b>19</b>	-	-	-	-	<b>1</b>	-	-	-	-	-	-	-	-	-	-	-	-	<b>1</b>	<b>6</b>	<b>11</b>
		<b>M</b>	<b>15</b>	-	-	-	-	<b>1</b>	-	-	-	-	<b>1</b>	<b>1</b>	-	-	-	<b>1</b>	<b>1</b>	-	<b>1</b>	<b>4</b>	<b>5</b>
J00.	Akut nasofaryngit	Kv	1	-	-	-	-	-	-	-	-	-	-	-	-	-	-	-	-	-	-	-	1
		M	3	-	-	-	-	-	-	-	-	-	-	-	-	-	-	-	-	-	-	1	2
J01.1	Akut frontalsinuit	M	1	-	-	-	-	-	-	-	-	-	-	-	-	-	1	-	-	-	-	-	-
J01.3	Akut sfenoidalsinuit	M	1	-	-	-	-	1	-	-	-	-	-	-	-	-	-	-	-	-	-	-	-

Tabell 4A. Döda 2013 efter underliggande dödsorsak enligt ICD:s detaljlista, kön och ålder. Antal

ICD-10	Dödsorsak		Tot	Ålder																			
				0	1-4	5-9	10-14	15-19	20-24	25-29	30-34	35-39	40-44	45-49	50-54	55-59	60-64	65-69	70-74	75-79	80-84	85-89	90-
J02.9	Akut faryngit, ospecificerad	Kv	2	-	-	-	-	1	-	-	-	-	-	-	-	-	-	-	-	-	-	1	
		M	1	-	-	-	-	-	-	-	-	-	-	-	-	-	-	-	-	-	-	1	-
J03.0	Streptokocktonsillit	M	1	-	-	-	-	-	-	-	-	-	-	-	-	-	-	-	1	-	-	-	-
J04.0	Akut laryngit	M	1	-	-	-	-	-	-	-	-	-	1	-	-	-	-	-	-	-	-	-	-
J05.1	Akut epiglottit	M	1	-	-	-	-	-	-	-	-	1	-	-	-	-	-	-	-	-	-	-	-
J06.9	Akut övre luftvägsinfektion, ospecificerad	Kv	16	-	-	-	-	-	-	-	-	-	-	-	-	-	-	-	-	-	1	6	9
		M	6	-	-	-	-	-	-	-	-	-	-	-	-	-	-	-	-	-	1	2	3
<b>J09-J18</b>	<b>Influensa och lunginflammation</b>	<b>Kv</b>	<b>1 077</b>	<b>2</b>	<b>2</b>	<b>-</b>	<b>1</b>	<b>1</b>	<b>-</b>	<b>-</b>	<b>2</b>	<b>-</b>	<b>4</b>	<b>3</b>	<b>6</b>	<b>5</b>	<b>10</b>	<b>25</b>	<b>26</b>	<b>71</b>	<b>146</b>	<b>278</b>	<b>495</b>
		<b>M</b>	<b>1 164</b>	<b>1</b>	<b>2</b>	<b>1</b>	<b>2</b>	<b>-</b>	<b>-</b>	<b>4</b>	<b>3</b>	<b>5</b>	<b>6</b>	<b>5</b>	<b>12</b>	<b>20</b>	<b>21</b>	<b>46</b>	<b>66</b>	<b>116</b>	<b>196</b>	<b>276</b>	<b>382</b>
J09.	Influensa orsakad av vissa identifierade influensavirus	Kv	6	-	-	-	-	-	-	-	1	-	-	-	-	1	1	1	1	1	1	-	-
		M	16	-	1	-	-	-	-	-	-	3	-	-	1	3	-	1	2	1	2	1	1
J10.0	Influensa med pneumoni, annat identifierat influensavirus	Kv	11	-	-	-	1	-	-	-	-	-	-	-	-	2	-	-	1	2	3	2	
		M	7	-	-	-	-	-	-	2	-	-	-	-	1	-	-	-	-	-	1	2	1
J10.1	Influensa med andra respiratoriska manifestationer, annat identifierat influensavirus	Kv	10	-	1	-	-	-	-	-	-	-	-	-	1	-	-	1	-	1	3	3	
		M	7	-	-	1	-	-	-	-	-	-	-	-	-	-	-	-	-	1	1	3	1
J10.8	Influensa med andra manifestationer, annat identifierat influensavirus	Kv	1	-	1	-	-	-	-	-	-	-	-	-	-	-	-	-	-	-	-	-	-
		M	1	-	-	-	-	-	-	-	-	-	-	-	-	-	-	-	-	-	1	-	-
J11.0	Influensa med pneumoni, virus ej identifierat	Kv	27	-	-	-	-	-	-	-	-	-	1	2	1	-	3	-	3	6	5	6	
		M	23	-	-	-	-	-	-	-	1	-	-	-	3	2	2	2	3	3	2	5	
J11.1	Influensa med andra manifestationer i luftvägarna, virus ej identifierat	Kv	30	-	-	-	-	-	-	-	-	-	-	1	-	1	2	1	-	5	12	8	
		M	22	-	-	-	-	-	-	-	-	-	1	-	2	-	2	1	-	4	2	10	
J11.8	Influensa med andra manifestationer, virus ej identifierat	Kv	5	-	-	-	-	-	-	-	-	-	-	-	-	-	-	-	-	-	-	2	3
		M	2	-	-	-	-	-	-	-	-	1	-	-	-	-	-	-	-	-	-	-	1
J12.1	Pneumoni orsakad av respiratoriskt syncytialvirus	Kv	1	-	-	-	-	-	-	-	-	-	-	-	-	-	-	1	-	-	-	-	
		M	4	-	-	-	1	-	-	-	-	-	-	-	-	-	1	-	1	-	-	1	
J12.9	Viruspneumoni, ospecificerad	Kv	5	-	-	-	-	-	-	-	-	-	-	-	-	-	1	-	1	-	-	3	
		M	11	1	1	-	-	-	-	1	-	1	1	-	1	-	-	2	2	-	-	1	
J13.	Pneumoni orsakad av Streptococcus pneumoniae	Kv	5	-	-	-	-	-	-	-	-	-	-	-	-	-	1	1	-	1	-	2	
		M	11	-	-	-	-	-	-	-	-	-	-	2	1	-	-	-	-	4	2	2	

Tabell 4A. Döda 2013 efter underliggande dödsorsak enligt ICD:s detaljlista, kön och ålder. Antal

ICD-10	Dödsorsak		Tot	Ålder																				
				0	1-4	5-9	10-14	15-19	20-24	25-29	30-34	35-39	40-44	45-49	50-54	55-59	60-64	65-69	70-74	75-79	80-84	85-89	90-	
J14.	Pneumoni orsakad av Haemophilus influenzae	Kv	2	-	-	-	-	-	-	-	-	-	-	-	-	-	-	-	-	-	-	1	1	
		M	1	-	-	-	-	-	-	-	-	-	-	-	-	-	-	1	-	-	-	-	-	-
J15.2	Pneumoni orsakad av stafylokokker	Kv	1	-	-	-	-	1	-	-	-	-	-	-	-	-	-	-	-	-	-	-	-	-
		M	2	-	-	-	-	-	-	-	-	-	-	-	-	-	-	-	-	-	-	2	-	-
J15.4	Pneumoni orsakad av andra streptokocker	Kv	1	-	-	-	-	-	-	-	-	-	-	-	-	-	-	-	-	-	-	1	-	
J15.5	Pneumoni orsakad av Escherichia coli	M	1	-	-	-	-	-	-	-	-	-	-	-	-	-	-	-	-	-	-	1	-	
J15.8	Annan specificerad bakteriell pneumoni	Kv	1	-	-	-	-	-	-	-	-	-	-	-	-	-	-	-	-	-	-	-	1	
J15.9	Bakteriell pneumoni, ospecificerad	Kv	12	-	-	-	-	-	-	-	-	-	-	1	-	-	-	-	-	-	-	3	8	
		M	27	-	-	-	-	-	-	-	-	-	1	-	-	-	1	-	3	4	7	11		
J18.0	Bronkopneumoni, ospecificerad	Kv	34	1	-	-	-	-	-	-	-	1	2	1	1	3	3	2	3	2	7	8		
		M	42	-	-	-	1	-	-	2	-	2	-	1	4	6	6	4	4	1	5	6		
J18.1	Lobär pneumoni, ospecificerad	Kv	10	-	-	-	-	-	-	-	-	3	-	-	-	1	2	1	1	1	1	1	-	
		M	18	-	-	-	-	-	-	-	1	-	1	1	4	2	2	1	1	-	4	-	1	
J18.2	Hypostatisk pneumoni, ospecificerad	Kv	6	-	-	-	-	-	-	-	-	-	-	-	-	-	-	-	-	-	-	2	4	
		M	3	-	-	-	-	-	-	-	-	-	-	-	-	-	-	-	1	-	-	2		
J18.8	Annan pneumoni orsakad av icke specificerad mikroorganism	Kv	1	-	-	-	-	-	-	-	-	-	-	-	-	-	-	-	-	1	-	-	-	
J18.9	Pneumoni, ospecificerad	Kv	908	1	-	-	-	-	-	-	1	-	-	1	2	2	12	18	60	127	238	446		
		M	966	-	-	-	-	-	-	-	1	1	1	1	3	4	11	31	54	100	169	251	339	
<b>J20-J22</b>	<b>Andra akuta infektioner i nedre luftvägarna</b>	<b>Kv</b>	<b>12</b>	-	-	-	-	-	-	-	-	-	-	-	-	-	-	-	<b>3</b>	-	<b>2</b>	<b>7</b>		
		<b>M</b>	<b>18</b>	<b>1</b>	-	-	-	-	-	-	-	-	-	-	<b>1</b>	<b>2</b>	<b>1</b>	<b>3</b>	<b>3</b>	<b>1</b>	<b>3</b>	<b>3</b>		
J20.5	Akut bronkit orsakad av respiratoriskt syncytialvirus	M	1	-	-	-	-	-	-	-	-	-	-	-	-	-	-	-	1	-	-	-		
J20.8	Akut bronkit orsakad av andra specificerade organismer	Kv	1	-	-	-	-	-	-	-	-	-	-	-	-	-	-	-	-	-	-	1		
		M	1	-	-	-	-	-	-	-	-	-	-	-	-	-	-	-	-	-	-	1		
J20.9	Akut bronkit, ospecificerad	Kv	6	-	-	-	-	-	-	-	-	-	-	-	-	-	-	-	1	-	1	4		
		M	10	-	-	-	-	-	-	-	-	-	-	-	1	2	1	2	-	1	2	1		
J21.8	Akut bronkiolit orsakad av andra specificerade organismer	M	1	1	-	-	-	-	-	-	-	-	-	-	-	-	-	-	-	-	-	-		
J22.	Icke specificerad akut infektion i nedre luftvägarna	Kv	5	-	-	-	-	-	-	-	-	-	-	-	-	-	-	-	2	-	1	2		
		M	5	-	-	-	-	-	-	-	-	-	-	-	-	-	-	1	2	-	-	2		

Tabell 4A. Döda 2013 efter underliggande dödsorsak enligt ICD:s detaljlista, kön och ålder. Antal

ICD-10	Dödsorsak		Tot	Ålder																				
				0	1-4	5-9	10-14	15-19	20-24	25-29	30-34	35-39	40-44	45-49	50-54	55-59	60-64	65-69	70-74	75-79	80-84	85-89	90-	
J30-J39	Andra sjukdomar i övre luftvägarna	Kv	8	-	-	-	-	-	-	-	-	-	-	-	-	-	-	1	-	1	1	2	1	2
		M	8	-	-	-	-	-	-	-	-	-	-	-	-	-	-	-	1	-	1	2	2	2
J36.	Halsböld	Kv	1	-	-	-	-	-	-	-	-	-	-	-	-	-	-	-	-	-	1	-	-	-
J38.0	Bilateral stämbandsförlamning	M	3	-	-	-	-	-	-	-	-	-	-	-	-	-	-	1	-	1	1	-	-	
J38.5	Laryngospasm	Kv	1	-	-	-	-	-	-	-	-	-	-	-	-	-	1	-	-	-	-	-	-	
J38.6	Stenos i struphuvudet	Kv	1	-	-	-	-	-	-	-	-	-	-	-	-	-	-	-	-	-	-	-	1	
J39.2	Andra sjukdomar i farynx	Kv	4	-	-	-	-	-	-	-	-	-	-	-	-	-	-	-	-	1	-	2	1	-
		M	5	-	-	-	-	-	-	-	-	-	-	-	-	-	-	-	-	-	-	1	2	2
J39.8	Andra specificerade sjukdomar i övre luftvägarna	Kv	1	-	-	-	-	-	-	-	-	-	-	-	-	-	-	-	-	-	-	-	-	1
J40-J47	Kroniska sjukdomar i nedre luftvägarna	Kv	1 611	-	-	-	-	-	-	-	-	-	1	3	10	28	62	129	188	275	331	339	245	
		M	1 312	-	-	-	1	1	-	1	-	-	1	3	4	25	54	111	151	227	281	287	165	
J40.	Bronkit icke specificerad som akut eller kronisk	Kv	15	-	-	-	-	-	-	-	-	-	-	-	-	1	-	-	1	3	2	8		
		M	6	-	-	-	-	-	-	-	-	-	-	-	1	-	1	1	-	2	1			
J41.1	Mukopurulent kronisk bronkit	Kv	1	-	-	-	-	-	-	-	-	-	-	-	-	-	-	-	-	-	-	1	-	
		M	1	-	-	-	-	-	-	-	-	-	-	1	-	-	-	-	-	-	-	-		
J42.	Icke specificerad kronisk bronkit	Kv	4	-	-	-	-	-	-	-	-	-	-	-	-	-	-	-	-	-	-	3	1	
		M	7	-	-	-	1	-	-	-	-	-	-	-	-	-	1	1	1	-	2	1		
J43.9	Lungemfysem, ospecificerat	Kv	82	-	-	-	-	-	-	-	-	-	-	1	3	6	12	17	10	11	11	11		
		M	100	-	-	-	-	-	-	-	-	-	1	-	10	11	15	13	20	13	12	5		
J44.0	Kroniskt obstruktiv lungsjukdom med akut nedre luftvägsinfektion	Kv	336	-	-	-	-	-	-	-	-	-	1	2	6	8	25	33	51	74	86	50		
		M	346	-	-	-	-	-	-	-	-	-	-	4	15	24	29	57	72	93	52			
J44.1	Kroniskt obstruktiv lungsjukdom med akut exacerbation, ospecificerad	Kv	101	-	-	-	-	-	-	-	-	-	1	-	1	4	10	16	19	26	10	14		
		M	87	-	-	-	-	-	-	-	-	-	-	2	1	5	10	14	23	16	16			
J44.8	Annan specificerad kroniskt obstruktiv lungsjukdom	Kv	19	-	-	-	-	-	-	-	-	-	-	-	3	1	2	1	4	-	3	5		
		M	13	-	-	-	-	-	-	-	-	-	1	1	-	1	1	1	3	4	1			
J44.9	Kroniskt obstruktiv lungsjukdom, ospecificerad	Kv	961	-	-	-	-	-	-	-	-	-	7	14	40	78	117	188	196	195	126			
		M	712	-	-	-	-	-	-	-	-	1	3	6	25	63	93	130	168	146	77			
J45.0	Huvudsakligen allergisk astma	M	1	-	-	-	-	1	-	-	-	-	-	-	-	-	-	-	-	-	-			
J45.1	Icke allergisk astma	Kv	1	-	-	-	-	-	-	-	-	-	-	-	-	-	-	-	-	-	-	1		

Tabell 4A. Döda 2013 efter underliggande dödsorsak enligt ICD:s detaljlista, kön och ålder. Antal

ICD-10	Dödsorsak		Tot	Ålder																				
				0	1-4	5-9	10-14	15-19	20-24	25-29	30-34	35-39	40-44	45-49	50-54	55-59	60-64	65-69	70-74	75-79	80-84	85-89	90-	
J45.9	Astma, ospecificerad	Kv	86	-	-	-	-	-	-	-	-	-	-	1	1	-	1	2	2	4	2	18	26	29
		M	34	-	-	-	-	-	-	-	1	-	-	-	1	-	-	1	2	1	3	1	12	12
J46.	Akut svår astma	Kv	1	-	-	-	-	-	-	-	-	-	-	-	-	-	-	-	-	-	-	1	-	-
		M	3	-	-	-	-	-	-	-	-	-	-	1	-	-	-	1	-	1	-	-	-	-
J47.	Bronkiektasier	Kv	4	-	-	-	-	-	-	-	-	-	-	-	-	-	-	-	-	-	-	2	2	-
		M	2	-	-	-	-	-	-	-	-	-	-	-	-	-	-	-	-	1	-	1	-	-
<b>J60-J70</b>	<b>Lungsjukdomar av yttre orsaker</b>	<b>Kv</b>	<b>50</b>	-	-	-	-	<b>1</b>	-	-	-	-	-	-	-	-	<b>1</b>	-	<b>2</b>	<b>1</b>	<b>5</b>	<b>9</b>	<b>16</b>	<b>15</b>
		<b>M</b>	<b>75</b>	-	-	-	-	-	-	-	-	-	<b>1</b>	-	-	-	<b>2</b>	<b>1</b>	<b>5</b>	<b>6</b>	<b>8</b>	<b>11</b>	<b>20</b>	<b>21</b>
J61.	Pneumokonios orsakad av asbest och andra mineralfibrer	M	8	-	-	-	-	-	-	-	-	-	-	-	-	-	-	-	-	1	-	3	3	1
J62.8	Pneumokonios orsakad av annat damm som innehåller kisel	M	4	-	-	-	-	-	-	-	-	-	-	-	-	-	-	-	-	-	-	1	2	1
J67.9	Hypersensitivitetspneumonit orsakad av organiskt damm, ospecificerat	Kv	1	-	-	-	-	-	-	-	-	-	-	-	-	-	-	-	1	-	-	-	-	-
J68.0	Bronkit och pneumonit orsakad av kemikalier, gaser, rök och ånga	M	1	-	-	-	-	-	-	-	-	-	-	-	-	-	-	-	-	-	-	-	-	1
J68.8	Andra specificerade sjukliga tillstånd i lungorna orsakade av kemikalier, gaser, rök och ånga	M	1	-	-	-	-	-	-	-	-	-	-	-	-	-	-	-	-	-	-	1	-	-
J69.0	Pneumonit orsakad av föda eller uppkräkt maginnehåll	Kv	49	-	-	-	-	1	-	-	-	-	-	-	-	1	-	1	1	5	9	16	15	
		M	61	-	-	-	-	-	-	-	-	1	-	-	-	2	1	5	5	8	6	15	18	
<b>J80-J84</b>	<b>Andra lungsjukdomar som huvudsakligen engagerar interstitiet (lungornas stödjevävnad)</b>	<b>Kv</b>	<b>174</b>	-	-	-	-	-	-	-	-	<b>1</b>	-	<b>1</b>	<b>1</b>	<b>5</b>	<b>7</b>	<b>16</b>	<b>22</b>	<b>29</b>	<b>45</b>	<b>28</b>	<b>19</b>	
		<b>M</b>	<b>289</b>	-	-	-	-	-	-	-	-	<b>2</b>	<b>1</b>	<b>1</b>	<b>1</b>	<b>7</b>	<b>4</b>	<b>22</b>	<b>52</b>	<b>73</b>	<b>63</b>	<b>48</b>	<b>15</b>	
J80.	Akut andningsviktsyndrom hos vuxen	Kv	5	-	-	-	-	-	-	-	-	-	-	1	-	-	-	1	2	1	-	-	-	-
		M	1	-	-	-	-	-	-	-	-	-	-	-	-	-	-	-	-	-	-	-	1	-
J81.	Lungödem	Kv	15	-	-	-	-	-	-	-	-	-	-	-	-	-	-	1	1	-	3	5	5	
		M	14	-	-	-	-	-	-	-	-	-	1	-	-	1	-	-	1	2	5	4	-	
J82.	Lungeosinofili som ej klassificeras annorstädes	Kv	2	-	-	-	-	-	-	-	-	-	-	-	-	-	-	-	-	-	1	1	-	
		M	2	-	-	-	-	-	-	-	-	-	-	-	-	-	-	-	1	-	1	-	-	
J84.0	Alveolära och parietoalveolära tillstånd	Kv	3	-	-	-	-	-	-	-	-	-	-	-	1	-	-	-	-	1	-	-	1	
		M	4	-	-	-	-	-	-	-	-	-	-	-	-	-	-	-	1	2	-	-	1	

Tabell 4A. Döda 2013 efter underliggande dödsorsak enligt ICD:s detaljlista, kön och ålder. Antal

ICD-10	Dödsorsak		Tot	Ålder																				
				0	1-4	5-9	10-14	15-19	20-24	25-29	30-34	35-39	40-44	45-49	50-54	55-59	60-64	65-69	70-74	75-79	80-84	85-89	90-	
J84.1	Annan interstitiell lungsjukdom med fibros	Kv	141	-	-	-	-	-	-	-	-	-	-	-	-	-	4	7	12	19	25	39	22	13
		M	248	-	-	-	-	-	-	-	-	-	-	-	1	1	5	4	21	46	62	54	41	13
J84.9	Interstitiell lungsjukdom, ospecificerad	Kv	8	-	-	-	-	-	-	-	-	1	-	-	-	1	-	2	-	2	2	-	-	
		M	20	-	-	-	-	-	-	-	-	2	-	-	-	1	-	1	3	7	3	2	1	
<b>J85-J86</b>	<b>Variga och nekrotiska tillstånd i nedre luftvägarna</b>	<b>Kv</b>	<b>10</b>	-	-	-	-	-	-	-	-	-	-	-	-	-	-	<b>2</b>	<b>1</b>	-	<b>1</b>	<b>1</b>	<b>5</b>	
		<b>M</b>	<b>18</b>	-	-	-	-	-	-	<b>1</b>	<b>1</b>	-	-	<b>1</b>	<b>1</b>	-	<b>1</b>	<b>1</b>	<b>1</b>	<b>2</b>	<b>5</b>	<b>2</b>	<b>2</b>	
J85.0	Gangrän och nekros i lunga	Kv	1	-	-	-	-	-	-	-	-	-	-	-	-	-	-	-	-	-	-	-	1	
J85.1	Lungabscess med pneumoni	M	4	-	-	-	-	-	-	1	1	-	-	-	-	-	-	-	-	-	2	-	-	
J85.2	Lungabscess utan pneumoni	Kv	3	-	-	-	-	-	-	-	-	-	-	-	-	-	-	1	1	-	1	-	-	
		M	4	-	-	-	-	-	-	-	-	-	-	-	1	-	-	-	1	1	1	-	-	
J86.9	Empyem utan fistel	Kv	6	-	-	-	-	-	-	-	-	-	-	-	-	-	-	1	-	-	-	1	4	
		M	10	-	-	-	-	-	-	-	-	-	-	1	-	-	1	1	-	1	2	2	2	
<b>J90-J94</b>	<b>Andra sjukdomar i lungsäcken</b>	<b>Kv</b>	<b>11</b>	-	-	-	-	-	-	-	-	-	-	-	-	<b>1</b>	-	<b>1</b>	<b>1</b>	-	<b>2</b>	<b>1</b>	<b>5</b>	
		<b>M</b>	<b>14</b>	-	-	-	-	-	-	-	-	-	<b>2</b>	-	<b>2</b>	-	-	<b>1</b>	<b>1</b>	-	<b>4</b>	<b>1</b>	<b>3</b>	
J90.	Utgjutning i lungsäcken som ej klassificeras annorstädes	Kv	7	-	-	-	-	-	-	-	-	-	-	-	-	-	-	1	-	-	1	1	4	
		M	3	-	-	-	-	-	-	-	-	-	1	-	1	-	-	-	-	-	-	-	1	
J92.0	Pleuraplack med känd asbestexponering	M	2	-	-	-	-	-	-	-	-	-	-	-	-	-	-	-	-	-	1	-	1	
J93.9	Pneumotorax, ospecificerad	Kv	2	-	-	-	-	-	-	-	-	-	-	-	-	1	-	-	1	-	-	-	-	
		M	7	-	-	-	-	-	-	-	-	-	-	-	1	-	-	-	1	-	3	1	1	
J94.2	Hemotorax	Kv	1	-	-	-	-	-	-	-	-	-	-	-	-	-	-	-	-	-	-	-	1	
		M	1	-	-	-	-	-	-	-	-	-	-	-	-	-	-	1	-	-	-	-	-	
J94.8	Andra specificerade pleurala sjukdomar	Kv	1	-	-	-	-	-	-	-	-	-	-	-	-	-	-	-	-	-	1	-	-	
		M	1	-	-	-	-	-	-	-	-	-	1	-	-	-	-	-	-	-	-	-	-	
<b>J95-J99</b>	<b>Andra sjukdomar i andningsorganen</b>	<b>Kv</b>	<b>124</b>	-	-	-	-	-	-	-	-	-	-	-	-	<b>1</b>	<b>3</b>	<b>8</b>	<b>6</b>	<b>13</b>	<b>23</b>	<b>29</b>	<b>41</b>	
		<b>M</b>	<b>76</b>	-	-	-	-	-	-	-	-	-	<b>2</b>	-	-	<b>3</b>	<b>1</b>	<b>8</b>	<b>4</b>	<b>7</b>	<b>14</b>	<b>18</b>	<b>19</b>	
J96.0	Akut respiratorisk insufficiens	Kv	3	-	-	-	-	-	-	-	-	-	-	-	-	-	-	-	-	-	-	2	1	
		M	1	-	-	-	-	-	-	-	-	-	-	-	-	-	-	1	-	-	-	-	-	
J96.1	Kronisk respiratorisk insufficiens	Kv	19	-	-	-	-	-	-	-	-	-	-	-	-	-	1	4	-	-	8	5	1	
		M	5	-	-	-	-	-	-	-	-	-	-	-	-	-	-	-	1	1	1	-	2	



Tabell 4A. Döda 2013 efter underliggande dödsorsak enligt ICD:s detaljlista, kön och ålder. Antal

ICD-10	Dödsorsak		Tot	Ålder																			
				0	1-4	5-9	10-14	15-19	20-24	25-29	30-34	35-39	40-44	45-49	50-54	55-59	60-64	65-69	70-74	75-79	80-84	85-89	90-
J96.9	Respiratorisk insufficiens, ospecificerad	Kv	18	-	-	-	-	-	-	-	-	-	-	-	-	-	-	2	2	4	3	2	5
		M	14	-	-	-	-	-	-	-	-	-	2	-	-	2	1	4	-	1	2	-	2
J98.1	Atelektas	Kv	1	-	-	-	-	-	-	-	-	-	-	-	-	-	-	-	-	-	-	1	-
		M	1	-	-	-	-	-	-	-	-	-	-	-	-	-	-	-	-	-	-	-	1
J98.4	Andra lungsjukdomar	Kv	18	-	-	-	-	-	-	-	-	-	-	-	-	1	1	1	4	5	3	3	
		M	12	-	-	-	-	-	-	-	-	-	-	-	1	-	1	2	1	2	3	2	
J98.5	Sjukdomar i mediastinum som ej klassificeras annorstädes	M	1	-	-	-	-	-	-	-	-	-	-	-	-	-	-	-	-	1	-	-	-
J98.6	Sjukdomar i diafragma	Kv	2	-	-	-	-	-	-	-	-	-	-	-	-	1	-	-	-	-	1	-	-
J98.8	Andra specificerade sjukdomar i andningsorganen	Kv	61	-	-	-	-	-	-	-	-	-	-	-	1	-	1	3	5	7	14	30	
		M	41	-	-	-	-	-	-	-	-	-	-	-	-	-	2	1	2	9	15	12	
J98.9	Sjukdomar i andningsorganen, ospecificerade	Kv	2	-	-	-	-	-	-	-	-	-	-	-	-	-	-	-	-	-	-	1	1
		M	1	-	-	-	-	-	-	-	-	-	-	-	-	-	-	-	-	1	-	-	-
K00 - K93	KAPITEL 11. MATSMÄLTNINGSGRANEN SJUKDOMAR	Kv	1 352	-	-	-	-	-	1	1	-	4	8	17	29	42	65	110	118	130	207	295	325
		M	1 377	1	-	-	-	-	1	1	3	9	13	38	58	93	117	169	159	164	189	204	158
<b>K00-K14</b>	<b>Sjukdomar i munhåla, spottkörtlar och käkar</b>	<b>M</b>	<b>6</b>	-	-	-	-	-	-	-	-	-	-	-	-	-	1	-	-	1	2	-	2
K08.9	Sjukdomar och tillstånd i tänderna och omgivande vävnader, ospecificerade	M	1	-	-	-	-	-	-	-	-	-	-	-	-	1	-	-	-	-	-	-	-
K11.2	Spottkörtelinflammation	M	3	-	-	-	-	-	-	-	-	-	-	-	-	-	-	-	-	1	1	-	1
K12.1	Andra former av stomatit	M	1	-	-	-	-	-	-	-	-	-	-	-	-	-	-	-	-	-	1	-	-
K14.8	Andra specificerade sjukdomar i tungan	M	1	-	-	-	-	-	-	-	-	-	-	-	-	-	-	-	-	-	-	-	1
<b>K20-K31</b>	<b>Matstrupens, magsäckens och tolvfingertarmens sjukdomar</b>	<b>Kv</b>	<b>195</b>	-	-	-	-	-	-	-	-	2	2	2	4	9	19	13	23	26	50	45	
		<b>M</b>	<b>227</b>	-	-	-	-	-	-	-	-	-	7	8	16	23	27	28	31	26	41	20	
K20.	Esofagit	Kv	2	-	-	-	-	-	-	-	-	-	-	-	-	-	-	-	-	-	2	-	-
		M	9	-	-	-	-	-	-	-	-	-	-	-	1	1	1	1	1	1	2	1	
K21.0	Gastroesofagal refluxsjukdom med esofagit	M	1	-	-	-	-	-	-	-	-	-	-	-	-	-	-	-	1	-	-	-	-
K21.9	Gastroesofagal refluxsjukdom utan esofagit	Kv	2	-	-	-	-	-	-	-	-	-	-	-	-	-	-	-	-	-	-	1	1
		M	3	-	-	-	-	-	-	-	-	-	-	-	-	1	-	1	1	-	-	-	-
K22.0	Achalasia cardiae	Kv	2	-	-	-	-	-	-	-	-	-	-	-	-	-	-	-	-	-	-	-	2
		M	1	-	-	-	-	-	-	-	-	-	-	-	-	-	-	-	-	-	1	-	-

Tabell 4A. Döda 2013 efter underliggande dödsorsak enligt ICD:s detaljlista, kön och ålder. Antal

ICD-10	Dödsorsak		Tot	Ålder																			
				0	1-4	5-9	10-14	15-19	20-24	25-29	30-34	35-39	40-44	45-49	50-54	55-59	60-64	65-69	70-74	75-79	80-84	85-89	90-
K22.1	Sår i esofagus	Kv	3	-	-	-	-	-	-	-	-	-	-	-	-	-	1	-	-	-	-	2	-
		M	7	-	-	-	-	-	-	-	-	-	-	-	1	1	-	3	2	-	-	-	-
K22.2	Obstruktion av esofagus	Kv	9	-	-	-	-	-	-	-	-	-	-	-	-	-	-	-	-	1	3	1	4
		M	4	-	-	-	-	-	-	-	-	-	-	-	-	-	-	-	-	-	-	2	2
K22.3	Perforation av esofagus	Kv	3	-	-	-	-	-	-	-	-	-	-	-	-	-	1	-	1	-	1	-	-
		M	9	-	-	-	-	-	-	-	-	-	-	-	1	-	3	1	1	-	3	-	-
K22.4	Esofagusdyskinesi	M	1	-	-	-	-	-	-	-	-	-	-	-	-	1	-	-	-	-	-	-	-
K22.5	Esofagusdivertikel, förvärvad	M	2	-	-	-	-	-	-	-	-	-	-	-	-	-	-	-	-	-	-	1	1
K22.6	Gastroesofagalt lacerationssyndrom med blödning	Kv	4	-	-	-	-	-	-	-	-	1	-	-	-	1	-	1	1	-	-	-	-
		M	6	-	-	-	-	-	-	-	-	-	-	-	-	1	3	1	-	-	1	-	-
K22.8	Andra specificerade sjukdomar i esofagus	Kv	2	-	-	-	-	-	-	-	-	-	-	-	-	-	-	-	-	1	-	-	1
		M	5	-	-	-	-	-	-	-	-	-	-	-	2	-	1	-	1	1	-	-	-
K22.9	Sjukdom i esofagus, ospecificerad	M	1	-	-	-	-	-	-	-	-	-	-	-	-	-	-	-	1	-	-	-	-
K25.0	Sår i magsäcken, akut med blödning	Kv	3	-	-	-	-	-	-	-	-	1	-	-	-	-	1	-	-	-	1	-	-
		M	3	-	-	-	-	-	-	-	-	-	-	-	-	-	1	1	-	-	1	-	-
K25.1	Sår i magsäcken, akut med perforation	Kv	1	-	-	-	-	-	-	-	-	-	-	-	-	-	-	-	-	-	-	1	-
		M	4	-	-	-	-	-	-	-	-	-	-	-	-	1	-	1	-	-	1	1	-
K25.2	Sår i magsäcken, akut med både blödning och perforation	M	1	-	-	-	-	-	-	-	-	-	-	-	-	-	-	-	-	1	-	-	-
K25.4	Sår i magsäcken, kroniskt eller icke specificerat med blödning	Kv	35	-	-	-	-	-	-	-	-	-	1	1	-	2	3	3	6	4	8	7	-
		M	45	-	-	-	-	-	-	-	-	-	1	2	6	4	6	2	9	-	11	4	-
K25.5	Sår i magsäcken, kroniskt eller icke specificerat med perforation	Kv	13	-	-	-	-	-	-	-	-	-	-	-	-	-	2	2	-	1	6	2	-
		M	14	-	-	-	-	-	-	-	-	-	2	-	-	2	-	4	1	2	-	3	-
K25.6	Sår i magsäcken, kroniskt eller icke specificerat med både blödning och perforation	Kv	2	-	-	-	-	-	-	-	-	-	-	-	-	1	1	-	-	-	-	-	-
		M	2	-	-	-	-	-	-	-	-	-	-	-	-	-	-	-	-	2	-	-	-
K25.9	Sår i magsäcken, icke specificerat som akut eller kronisk utan blödning eller perforation	Kv	7	-	-	-	-	-	-	-	-	-	-	-	-	-	-	-	1	1	2	2	1
		M	9	-	-	-	-	-	-	-	-	-	-	-	-	-	-	1	1	2	2	3	-
K26.0	Sår i tolvfingertarmen, akut med blödning	Kv	2	-	-	-	-	-	-	-	-	-	-	-	-	-	-	-	1	1	-	-	-
		M	4	-	-	-	-	-	-	-	-	-	-	-	2	-	1	-	1	-	-	-	-

Tabell 4A. Döda 2013 efter underliggande dödsorsak enligt ICD:s detaljlista, kön och ålder. Antal

ICD-10	Dödsorsak		Tot	Ålder																			
				0	1-4	5-9	10-14	15-19	20-24	25-29	30-34	35-39	40-44	45-49	50-54	55-59	60-64	65-69	70-74	75-79	80-84	85-89	90-
K26.1	Sår i tolvfingertarmen, akut med perforation	Kv	3	-	-	-	-	-	-	-	-	-	-	-	-	-	-	-	-	-	1	2	-
		M	2	-	-	-	-	-	-	-	-	-	-	-	-	1	-	1	-	-	-	-	-
K26.2	Sår i tolvfingertarmen, akut med både blödning och perforation	Kv	2	-	-	-	-	-	-	-	-	-	-	-	-	-	1	-	-	-	-	1	-
		M	1	-	-	-	-	-	-	-	-	-	-	-	-	-	1	-	-	-	-	-	-
K26.4	Sår i tolvfingertarmen, kroniskt eller icke specificerat med blödning	Kv	25	-	-	-	-	-	-	-	-	-	-	1	-	2	4	1	4	7	4	2	-
		M	24	-	-	-	-	-	-	-	-	-	1	2	3	5	3	1	2	2	4	1	-
K26.5	Sår i tolvfingertarmen, kroniskt eller icke specificerat med perforation	Kv	11	-	-	-	-	-	-	-	-	-	-	-	1	1	1	2	1	1	2	2	-
		M	22	-	-	-	-	-	-	-	-	-	2	1	-	-	-	5	6	4	3	1	-
K26.6	Sår i tolvfingertarmen, kroniskt eller icke specificerat med både blödning och perforation	Kv	2	-	-	-	-	-	-	-	-	-	-	-	-	-	1	-	1	-	-	-	-
		M	1	-	-	-	-	-	-	-	-	-	1	-	-	-	-	-	-	-	-	-	-
K26.9	Sår i tolvfingertarmen, icke specificerat som akut eller kronisk utan blödning eller perforation	Kv	1	-	-	-	-	-	-	-	-	-	-	-	-	-	-	-	1	-	-	-	-
		M	4	-	-	-	-	-	-	-	-	-	-	-	-	1	2	-	-	-	1	-	-
K27.0	Sår i magsäcken eller tolvfingertarmen utan angiven lokalisering, akut med blödning	Kv	1	-	-	-	-	-	-	-	-	-	-	-	-	-	-	-	1	-	-	-	-
		M	1	-	-	-	-	-	-	-	-	-	-	-	-	-	-	1	-	-	-	-	-
K27.3	Sår i magsäcken eller tolvfingertarmen utan angiven lokalisering, akut utan blödning eller perforation	Kv	1	-	-	-	-	-	-	-	-	-	-	-	-	-	-	-	-	-	-	-	1
K27.4	Sår i magsäcken eller tolvfingertarmen utan angiven lokalisering, kroniskt eller icke specificerat med blödning	Kv	16	-	-	-	-	-	-	-	-	-	-	-	-	-	1	1	-	2	7	5	-
		M	10	-	-	-	-	-	-	-	-	-	-	-	-	1	1	2	1	2	2	1	-
K27.5	Sår i magsäcken eller tolvfingertarmen utan angiven lokalisering, kroniskt eller icke specificerat med perforation	Kv	18	-	-	-	-	-	-	-	-	-	-	-	-	-	1	-	3	2	5	7	-
		M	6	-	-	-	-	-	-	-	-	-	-	-	-	-	1	-	1	1	2	1	-
K27.9	Sår i magsäcken eller tolvfingertarmen utan angiven lokalisering, icke specificerat som akut eller kronisk utan blödning eller perforation	Kv	4	-	-	-	-	-	-	-	-	-	-	-	-	-	1	-	-	-	2	1	-
		M	2	-	-	-	-	-	-	-	-	-	-	-	1	-	-	1	-	-	-	-	-
K28.0	Recidivsår efter gastroenterostomi , akut med blödning	M	1	-	-	-	-	-	-	-	-	-	-	-	-	-	-	-	-	-	1	-	-
K28.1	Recidivsår efter gastroenterostomi , akut med perforation	Kv	1	-	-	-	-	-	-	-	-	-	-	-	-	-	-	-	-	-	-	-	1
K28.4	Recidivsår efter gastroenterostomi , kroniskt eller icke specificerat med blödning	M	1	-	-	-	-	-	-	-	-	-	-	-	-	-	-	1	-	-	-	-	-

Tabell 4A. Döda 2013 efter underliggande dödsorsak enligt ICD:s detaljlista, kön och ålder. Antal

ICD-10	Dödsorsak		Tot	Ålder																			
				0	1-4	5-9	10-14	15-19	20-24	25-29	30-34	35-39	40-44	45-49	50-54	55-59	60-64	65-69	70-74	75-79	80-84	85-89	90-
K28.9	Recidivår efter gastroenterostomi , icke specificerat som akut eller kronisk utan blödning eller perforation	Kv	1	-	-	-	-	-	-	-	-	-	-	-	-	-	-	-	-	-	-	1	-
K29.0	Akut hemorragisk gastrit	Kv	1	-	-	-	-	-	-	-	-	-	-	-	-	-	-	-	-	-	-	1	-
K29.2	Gastrit orsakad av alkohol	M	1	-	-	-	-	-	-	-	-	-	-	-	-	-	1	-	-	-	-	-	-
K29.5	Kronisk gastrit, ospecificerad	Kv	1	-	-	-	-	-	-	-	-	-	-	-	-	-	-	-	-	-	-	-	1
K29.6	Annan specificerad gastrit	Kv	1	-	-	-	-	-	-	-	-	-	1	-	-	-	-	-	-	-	-	-	-
		M	6	-	-	-	-	-	-	-	-	-	-	-	-	-	2	-	2	-	2	-	-
K29.7	Gastrit, ospecificerad	Kv	2	-	-	-	-	-	-	-	-	-	-	-	1	-	-	-	-	-	-	1	-
		M	1	-	-	-	-	-	-	-	-	-	-	-	-	1	-	-	-	-	-	-	-
K30.	Funktionell dyspepsi	Kv	3	-	-	-	-	-	-	-	-	-	-	-	-	-	-	-	-	-	-	-	3
K31.5	Obstruktion av tolvfingertarmen	M	2	-	-	-	-	-	-	-	-	-	-	-	-	-	-	-	-	-	-	2	-
K31.8	Andra specificerade sjukdomar i magsäcken och tolvfingertarmen	Kv	9	-	-	-	-	-	-	-	-	-	-	-	1	1	1	-	-	-	-	2	4
		M	9	-	-	-	-	-	-	-	-	-	-	-	-	-	-	-	-	2	2	4	1
K31.9	Sjukdom i magsäcken och tolvfingertarmen, ospecificerad	Kv	2	-	-	-	-	-	-	-	-	-	-	-	1	-	-	1	-	-	-	-	-
		M	2	-	-	-	-	-	-	-	-	-	-	-	-	-	-	-	-	2	-	-	-
<b>K35-K38</b>	<b>Sjukdomar i blindtarmen</b>	<b>Kv</b>	<b>10</b>	-	-	-	-	-	-	-	-	-	-	-	-	-	<b>1</b>	<b>1</b>	<b>1</b>	<b>2</b>	-	<b>4</b>	<b>1</b>
		<b>M</b>	<b>5</b>	-	-	-	-	-	-	-	-	-	-	-	-	-	-	-	<b>1</b>	<b>2</b>	-	<b>1</b>	<b>1</b>
K35.2	Akut appendicit med generaliserad peritonit	Kv	1	-	-	-	-	-	-	-	-	-	-	-	-	-	-	-	1	-	-	-	-
K35.3	Akut appendicit med lokaliserad peritonit	Kv	4	-	-	-	-	-	-	-	-	-	-	-	-	1	-	-	2	-	1	-	-
		M	3	-	-	-	-	-	-	-	-	-	-	-	-	-	-	1	-	1	1	-	-
K35.8	Annan och icke specificerad akut appendicit	M	1	-	-	-	-	-	-	-	-	-	-	-	-	-	-	-	1	-	-	-	-
K36.	Annan appendicit	M	1	-	-	-	-	-	-	-	-	-	-	-	-	-	-	1	-	-	-	-	-
K37.	Icke specificerad appendicit	Kv	4	-	-	-	-	-	-	-	-	-	-	-	-	-	-	1	-	-	-	2	1
K38.9	Sjukdom i appendix, ospecificerad	Kv	1	-	-	-	-	-	-	-	-	-	-	-	-	-	-	-	-	-	-	1	-
<b>K40-K46</b>	<b>Bräck</b>	<b>Kv</b>	<b>50</b>	-	-	-	-	-	-	-	-	-	-	-	-	-	<b>1</b>	<b>4</b>	<b>5</b>	<b>4</b>	<b>7</b>	<b>12</b>	<b>17</b>
		<b>M</b>	<b>41</b>	-	-	-	-	-	-	-	-	-	-	-	<b>1</b>	<b>3</b>	<b>2</b>	<b>4</b>	<b>5</b>	<b>2</b>	<b>8</b>	<b>7</b>	<b>9</b>
K40.1	Dubbelsidigt ljumskbräck med gangrän	Kv	1	-	-	-	-	-	-	-	-	-	-	-	-	-	-	-	-	-	-	-	1
K40.3	Ensidigt eller icke specificerat ljumskbräck med inklämning, utan gangrän	Kv	5	-	-	-	-	-	-	-	-	-	-	-	-	-	-	-	2	-	1	1	1
		M	15	-	-	-	-	-	-	-	-	-	-	-	-	-	-	2	3	1	6	1	2

Tabell 4A. Döda 2013 efter underliggande dödsorsak enligt ICD:s detaljlista, kön och ålder. Antal

ICD-10	Dödsorsak		Tot	Ålder																				
				0	1-4	5-9	10-14	15-19	20-24	25-29	30-34	35-39	40-44	45-49	50-54	55-59	60-64	65-69	70-74	75-79	80-84	85-89	90-	
K40.4	Ensidigt eller icke specificerat ljumskbräck med gangrän	Kv	1	-	-	-	-	-	-	-	-	-	-	-	-	-	-	-	-	-	-	-	1	-
		M	1	-	-	-	-	-	-	-	-	-	-	-	-	-	-	-	-	-	-	-	-	1
K40.9	Ensidigt eller icke specificerat ljumskbräck utan inklämning eller gangrän	Kv	2	-	-	-	-	-	-	-	-	-	-	-	-	-	-	-	-	-	-	-	-	2
		M	5	-	-	-	-	-	-	-	-	-	-	-	-	-	-	-	-	-	1	-	1	3
K41.3	Ensidigt eller icke specificerat femoralbräck med inklämning, utan gangrän	Kv	1	-	-	-	-	-	-	-	-	-	-	-	-	-	-	-	-	-	-	-	-	1
K41.4	Ensidigt eller icke specificerat femoralbräck med gangrän	Kv	1	-	-	-	-	-	-	-	-	-	-	-	-	-	-	1	-	-	-	-	-	-
K41.9	Ensidigt eller icke specificerat femoralbräck utan inklämning eller gangrän	Kv	1	-	-	-	-	-	-	-	-	-	-	-	-	-	-	-	-	-	-	-	-	1
K42.0	Inklämt navelbräck utan gangrän	Kv	4	-	-	-	-	-	-	-	-	-	-	-	-	-	-	1	-	1	-	1	1	
		M	3	-	-	-	-	-	-	-	-	-	-	-	1	-	-	-	1	-	-	1	-	
K42.1	Navelbräck med gangrän	M	1	-	-	-	-	-	-	-	-	-	-	-	-	1	-	-	-	-	-	-	-	
K42.9	Navelbräck utan inklämning eller gangrän	M	1	-	-	-	-	-	-	-	-	-	-	-	-	1	-	-	-	-	-	-	-	
K43.0	Inklämt främre ärrbräck utan gangrän	Kv	5	-	-	-	-	-	-	-	-	-	-	-	-	-	-	-	1	-	2	-	2	
		M	4	-	-	-	-	-	-	-	-	-	-	-	-	-	1	-	-	-	2	-	1	
K43.1	Främre ärrbräck med gangrän	Kv	2	-	-	-	-	-	-	-	-	-	-	-	-	-	-	1	1	-	-	-	-	
K43.2	Ärrbräck utan inklämning eller gangrän	M	3	-	-	-	-	-	-	-	-	-	-	-	-	-	1	1	1	-	-	-	-	
K43.3	Inklämt parastomalt bräck utan gangrän	Kv	2	-	-	-	-	-	-	-	-	-	-	-	-	-	-	-	-	1	-	1	-	
K43.5	Parastomalt bräck utan inklämning eller gangrän	Kv	1	-	-	-	-	-	-	-	-	-	-	-	-	-	-	-	-	1	-	-	-	
K44.0	Inklämt diafragmabräck utan gangrän	Kv	6	-	-	-	-	-	-	-	-	-	-	-	-	-	-	-	1	-	-	2	3	
		M	2	-	-	-	-	-	-	-	-	-	-	-	-	-	-	-	-	-	-	1	1	
K44.9	Diafragmabräck utan inklämning eller gangrän	Kv	12	-	-	-	-	-	-	-	-	-	-	-	-	-	1	-	-	1	1	5	4	
		M	4	-	-	-	-	-	-	-	-	-	-	-	1	-	-	-	-	-	-	2	1	
K45.0	Annat specificerat bukbräck med inklämning, utan gangrän	Kv	2	-	-	-	-	-	-	-	-	-	-	-	-	-	-	-	-	-	2	-	-	
K45.8	Annat specificerat bukbräck utan inklämning eller gangrän	M	1	-	-	-	-	-	-	-	-	-	-	-	-	-	-	-	-	-	-	-	1	
K46.0	Icke specificerat bukbräck med inklämning, utan gangrän	Kv	4	-	-	-	-	-	-	-	-	-	-	-	-	-	-	1	-	-	1	1	1	
		M	1	-	-	-	-	-	-	-	-	-	-	-	-	-	-	1	-	-	-	-	-	

Tabell 4A. Döda 2013 efter underliggande dödsorsak enligt ICD:s detaljlista, kön och ålder. Antal

ICD-10	Dödsorsak		Tot	Ålder																						
				0	1-4	5-9	10-14	15-19	20-24	25-29	30-34	35-39	40-44	45-49	50-54	55-59	60-64	65-69	70-74	75-79	80-84	85-89	90-			
K50-K52	Icke infektiös inflammation i tunntarmen och tjocktarmen	Kv	20	-	-	-	-	-	-	-	-	-	-	-	1	-	-	-	1	2	-	3	5	3	5	
		M	20	-	-	-	-	-	1	-	-	-	-	-	2	1	-	2	1	3	3	3	3	2	2	
K50.9	Crohns sjukdom, ospecificerad	Kv	7	-	-	-	-	-	-	-	-	-	-	1	-	-	-	1	1	-	1	-	-	-	3	
		M	8	-	-	-	-	-	-	-	-	-	-	-	2	1	-	1	1	-	1	1	1	1	-	
K51.8	Annan specificerad ulcerös kolit	Kv	1	-	-	-	-	-	-	-	-	-	-	-	-	-	-	-	-	-	-	-	-	1	-	
		M	1	-	-	-	-	-	-	-	-	-	-	-	-	-	-	-	-	-	-	-	-	-	1	
K51.9	Ulcerös kolit, ospecificerad	Kv	7	-	-	-	-	-	-	-	-	-	-	-	-	-	-	1	-	2	2	-	-	2		
		M	10	-	-	-	-	-	1	-	-	-	-	-	-	-	1	-	3	2	1	1	1	1		
K52.0	Gastroenterit och kolit orsakad av strålning	Kv	1	-	-	-	-	-	-	-	-	-	-	-	-	-	-	-	-	-	-	-	-	1	-	
K52.8	Annan specificerad icke infektiös gastroenterit och kolit	Kv	3	-	-	-	-	-	-	-	-	-	-	-	-	-	-	-	-	-	-	-	2	1	-	
K52.9	Icke infektiös gastroenterit och kolit, ospecificerad	Kv	1	-	-	-	-	-	-	-	-	-	-	-	-	-	-	-	-	-	-	-	1	-	-	
		M	1	-	-	-	-	-	-	-	-	-	-	-	-	-	-	-	-	-	-	-	1	-	-	
K55-K63	Andra sjukdomar i tarmen	Kv	430	-	-	-	-	-	-	-	-	-	1	1	4	5	8	18	41	44	93	106	109			
		M	294	1	-	-	-	-	-	1	-	3	2	3	3	10	7	17	31	41	58	63	54			
K55.0	Akuta kärlsjukdomar i tarmen	Kv	56	-	-	-	-	-	-	-	-	-	-	-	-	-	-	4	6	7	13	15	11			
		M	34	-	-	-	-	-	-	-	-	1	-	-	-	1	1	5	5	3	8	8	2			
K55.1	Kroniska kärlsjukdomar i tarmen	Kv	5	-	-	-	-	-	-	-	-	-	-	-	-	-	-	-	-	-	1	2	1	1		
		M	6	-	-	-	-	-	-	-	-	-	-	-	-	-	-	-	-	1	3	2	-	-		
K55.2	Angiodysplasi i kolon	Kv	1	-	-	-	-	-	-	-	-	-	-	-	-	-	-	-	-	-	1	-	-	-		
		M	3	-	-	-	-	-	-	-	-	-	-	-	-	-	-	-	-	-	-	-	1	1	1	
K55.9	Kärlsjukdom i tarmen, ospecificerad	Kv	80	-	-	-	-	-	-	-	-	-	-	1	2	2	-	5	10	8	15	20	17			
		M	44	-	-	-	-	-	-	-	-	-	-	-	1	-	1	6	4	8	5	13	6			
K56.0	Paralytisk ileus	Kv	5	-	-	-	-	-	-	-	-	-	-	-	-	-	1	-	-	-	1	2	1			
		M	6	-	-	-	-	-	-	-	-	-	-	-	-	2	-	-	-	2	-	-	2			
K56.2	Volvulus	Kv	14	-	-	-	-	-	-	-	-	-	-	-	-	-	-	1	2	2	4	3	2			
		M	23	1	-	-	-	-	-	-	-	1	1	-	-	-	1	1	-	6	6	1	5			
K56.4	Annan tilltäppning av tarmen	M	1	-	-	-	-	-	-	-	-	-	-	-	-	-	-	-	1	-	-	-	-			
K56.5	Adherensileus	Kv	12	-	-	-	-	-	-	-	-	-	1	-	-	-	-	-	-	-	-	4	2	5		
		M	11	-	-	-	-	-	-	-	-	-	-	-	1	-	1	1	1	3	3	-	1			

Tabell 4A. Döda 2013 efter underliggande dödsorsak enligt ICD:s detaljlista, kön och ålder. Antal

ICD-10	Dödsorsak		Tot	Ålder																				
				0	1-4	5-9	10-14	15-19	20-24	25-29	30-34	35-39	40-44	45-49	50-54	55-59	60-64	65-69	70-74	75-79	80-84	85-89	90-	
K56.6	Annan och icke specificerad obstruktion av tarmen	Kv	8	-	-	-	-	-	-	-	-	-	-	-	-	1	-	-	-	1	1	-	2	3
		M	6	-	-	-	-	-	-	-	-	-	-	-	-	-	-	-	1	-	-	2	1	2
K56.7	Ileus, ospecificerad	Kv	102	-	-	-	-	-	-	-	-	-	-	-	1	2	4	2	5	4	27	22	35	
		M	79	-	-	-	-	-	-	-	-	1	-	1	-	4	1	1	5	8	19	20	19	
K57.1	Divertikel i tunntarmen utan perforation eller abscess	Kv	1	-	-	-	-	-	-	-	-	-	-	-	-	-	-	-	1	-	-	-	-	
K57.2	Divertikel i tjocktarmen med perforation och abscess	Kv	11	-	-	-	-	-	-	-	-	-	-	-	-	-	-	-	2	3	1	3	2	
		M	5	-	-	-	-	-	-	-	-	-	1	-	-	1	-	-	1	1	-	1	-	
K57.3	Divertikel i tjocktarmen utan perforation eller abscess	Kv	1	-	-	-	-	-	-	-	-	-	-	-	-	-	-	-	-	-	-	1	-	
		M	1	-	-	-	-	-	-	-	-	-	-	-	-	-	-	-	1	-	-	-	-	
K57.8	Divertikel i tarmen, icke specificerad lokalisation, med perforation och abscess	Kv	51	-	-	-	-	-	-	-	-	-	-	-	1	1	3	3	9	13	10	11		
		M	19	-	-	-	-	-	-	-	-	-	-	1	1	-	-	1	3	3	3	5	2	
K57.9	Divertikel i tarmen, icke specificerad lokalisation, utan perforation eller abscess	Kv	14	-	-	-	-	-	-	-	-	-	-	-	-	-	-	1	1	-	3	3	6	
		M	8	-	-	-	-	-	-	-	-	-	-	-	-	-	-	-	2	1	2	1	2	
K58.0	Irritabel tarm med diarré	Kv	1	-	-	-	-	-	-	-	-	-	-	-	-	-	-	-	-	-	1	-	-	
K58.9	Irritabel tarm utan diarré	Kv	1	-	-	-	-	-	-	-	-	-	-	-	-	-	-	-	-	-	-	1	-	
K59.0	Obstipation	Kv	4	-	-	-	-	-	-	-	-	-	-	-	-	-	-	-	-	1	-	3	-	
		M	4	-	-	-	-	-	-	-	-	-	-	-	-	-	-	-	-	-	-	1	3	
K59.1	Funktionell diarré	Kv	1	-	-	-	-	-	-	-	-	-	-	-	-	-	-	-	-	-	1	-	-	
		M	1	-	-	-	-	-	-	-	-	-	-	-	-	-	-	-	-	-	-	-	1	
K59.2	Neurogen tarmrubbing som ej klassificeras annorstädes	Kv	1	-	-	-	-	-	-	-	-	-	-	-	-	-	-	-	-	1	-	-	-	
		M	1	-	-	-	-	-	-	1	-	-	-	-	-	-	-	-	-	-	-	-	-	
K59.3	Megakolon som ej klassificeras annorstädes	Kv	1	-	-	-	-	-	-	-	-	-	-	-	-	-	-	-	-	1	-	-	-	
K59.8	Andra specificerade funktionella tarmrubbingar	M	1	-	-	-	-	-	-	-	-	-	-	-	-	1	-	-	-	-	-	-	-	
K59.9	Funktionell tarmsjukdom, ospecificerad	Kv	1	-	-	-	-	-	-	-	-	-	-	-	-	-	-	1	-	-	-	-	-	
K60.4	Rektalfistel	M	1	-	-	-	-	-	-	-	-	-	-	-	-	-	-	-	-	-	-	1	-	
K61.0	Analabscess	Kv	1	-	-	-	-	-	-	-	-	-	-	-	-	-	-	-	-	1	-	-	-	
		M	1	-	-	-	-	-	-	-	-	-	-	1	-	-	-	-	-	-	-	-	-	
K62.1	Rektalpolyp	Kv	1	-	-	-	-	-	-	-	-	-	-	-	-	-	-	-	-	-	-	1	-	
K62.3	Rektalprolaps	M	1	-	-	-	-	-	-	-	-	-	-	-	-	-	1	-	-	-	-	-	-	

Tabell 4A. Döda 2013 efter underliggande dödsorsak enligt ICD:s detaljlista, kön och ålder. Antal

ICD-10	Dödsorsak		Tot	Ålder																			
				0	1-4	5-9	10-14	15-19	20-24	25-29	30-34	35-39	40-44	45-49	50-54	55-59	60-64	65-69	70-74	75-79	80-84	85-89	90-
K62.5	Blödning i anus och rektum	Kv	2	-	-	-	-	-	-	-	-	-	-	-	-	-	-	-	-	-	1	1	
		M	5	-	-	-	-	-	-	-	-	-	-	-	-	-	-	2	-	1	-	2	
K63.0	Tarmabscess	Kv	1	-	-	-	-	-	-	-	-	-	-	-	-	-	-	-	1	-	-	-	
		M	2	-	-	-	-	-	-	-	-	-	-	-	-	-	-	-	-	1	1	-	
K63.1	Perforation av tarmen	Kv	39	-	-	-	-	-	-	-	-	-	-	-	-	2	1	8	2	5	10	11	
		M	24	-	-	-	-	-	-	-	-	-	-	-	1	1	1	3	2	5	7	4	
K63.2	Tarmfistel	Kv	3	-	-	-	-	-	-	-	-	-	-	-	-	-	-	-	-	1	2	-	
		M	2	-	-	-	-	-	-	-	-	-	-	-	-	-	-	-	1	-	-	1	
K63.8	Andra specificerade sjukdomar i tarmen	Kv	2	-	-	-	-	-	-	-	-	-	-	-	-	-	-	2	-	-	-	-	
K63.9	Sjukdom i tarmen, ospecificerad	Kv	10	-	-	-	-	-	-	-	-	-	-	-	-	-	-	-	1	2	4	3	
		M	5	-	-	-	-	-	-	-	-	-	-	-	-	-	-	2	-	-	2	1	
<b>K65-K67</b>	<b>Sjukdomar i bukhinnan</b>	<b>Kv</b>	<b>21</b>	-	-	-	-	-	-	-	-	-	-	<b>1</b>	<b>1</b>	-	<b>1</b>	-	<b>2</b>	<b>1</b>	<b>4</b>	<b>4</b>	<b>7</b>
		<b>M</b>	<b>21</b>	-	-	-	-	-	-	-	-	-	-	-	<b>2</b>	-	<b>3</b>	<b>1</b>	<b>1</b>	<b>3</b>	<b>4</b>	<b>4</b>	<b>3</b>
K65.0	Akut peritonit	Kv	7	-	-	-	-	-	-	-	-	-	-	1	1	-	1	-	-	-	-	2	2
		M	5	-	-	-	-	-	-	-	-	-	-	-	-	-	1	1	1	1	-	-	1
K65.8	Annan specificerad peritonit	M	1	-	-	-	-	-	-	-	-	-	-	-	-	-	-	-	-	-	-	1	-
K65.9	Peritonit, ospecificerad	Kv	11	-	-	-	-	-	-	-	-	-	-	-	-	-	-	-	2	-	2	2	5
		M	11	-	-	-	-	-	-	-	-	-	-	-	1	-	-	-	-	2	3	3	2
K66.0	Peritoneala adherenser	Kv	1	-	-	-	-	-	-	-	-	-	-	-	-	-	-	-	-	-	1	-	-
		M	2	-	-	-	-	-	-	-	-	-	-	-	-	-	2	-	-	-	-	-	-
K66.1	Hemoperitoneum	Kv	1	-	-	-	-	-	-	-	-	-	-	-	-	-	-	-	-	-	1	-	-
		M	2	-	-	-	-	-	-	-	-	-	-	-	1	-	-	-	-	-	1	-	-
K66.8	Andra specificerade sjukdomar i peritoneum	Kv	1	-	-	-	-	-	-	-	-	-	-	-	-	-	-	-	-	1	-	-	-
<b>K70-K77</b>	<b>Sjukdomar i levern</b>	<b>Kv</b>	<b>268</b>	-	-	-	-	-	<b>1</b>	-	-	<b>2</b>	<b>3</b>	<b>12</b>	<b>17</b>	<b>27</b>	<b>38</b>	<b>52</b>	<b>38</b>	<b>27</b>	<b>18</b>	<b>24</b>	<b>9</b>
		<b>M</b>	<b>458</b>	-	-	-	-	-	-	-	-	<b>2</b>	<b>10</b>	<b>25</b>	<b>36</b>	<b>45</b>	<b>66</b>	<b>99</b>	<b>63</b>	<b>52</b>	<b>27</b>	<b>21</b>	<b>12</b>
K70.0	Alkoholfettlever	Kv	4	-	-	-	-	-	-	-	-	-	-	1	1	-	2	-	-	-	-	-	-
		M	7	-	-	-	-	-	-	-	-	-	-	1	-	3	1	1	1	-	-	-	-
K70.1	Alkoholhepatit	Kv	6	-	-	-	-	-	-	-	-	-	-	3	1	-	1	-	1	-	-	-	-
		M	11	-	-	-	-	-	-	-	-	-	-	-	1	-	5	1	4	-	-	-	-



Tabell 4A. Döda 2013 efter underliggande dödsorsak enligt ICD:s detaljlista, kön och ålder. Antal

ICD-10	Dödsorsak		Tot	Ålder																			
				0	1-4	5-9	10-14	15-19	20-24	25-29	30-34	35-39	40-44	45-49	50-54	55-59	60-64	65-69	70-74	75-79	80-84	85-89	90-
K70.2	Leverfibros och leverskleros orsakad av alkohol	Kv	1	-	-	-	-	-	-	-	-	-	-	-	1	-	-	-	-	-	-	-	-
		M	1	-	-	-	-	-	-	-	-	-	-	-	1	-	-	-	-	-	-	-	-
K70.3	Levercirros orsakad av alkohol	Kv	64	-	-	-	-	-	-	-	-	1	2	2	4	9	15	16	9	5	1	-	-
		M	173	-	-	-	-	-	-	-	-	1	6	13	17	26	28	47	18	12	4	1	-
K70.4	Leversvikt orsakad av alkohol	Kv	24	-	-	-	-	-	-	-	-	-	1	4	2	1	7	6	2	-	1	-	-
		M	49	-	-	-	-	-	-	-	-	-	1	2	6	4	12	12	2	6	2	2	-
K70.9	Leversjukdom orsakad av alkohol, ospecificerad	Kv	3	-	-	-	-	-	-	-	-	-	-	-	1	1	-	-	1	-	-	-	-
		M	4	-	-	-	-	-	-	-	-	1	-	-	1	-	1	-	1	-	-	-	-
K71.1	Toxisk leversjukdom med levernekros	Kv	1	-	-	-	-	-	-	-	-	-	-	-	-	-	-	-	-	1	-	-	-
K71.9	Toxisk leversjukdom, ospecificerad	Kv	1	-	-	-	-	-	1	-	-	-	-	-	-	-	-	-	-	-	-	-	-
		M	1	-	-	-	-	-	-	-	-	-	-	-	-	-	-	-	-	-	-	1	-
K72.0	Akut och subakut leversvikt	Kv	3	-	-	-	-	-	-	-	-	-	-	1	-	-	-	-	1	1	-	-	-
		M	4	-	-	-	-	-	-	-	-	-	-	-	-	-	-	-	2	1	-	-	1
K72.1	Kronisk leversvikt	Kv	2	-	-	-	-	-	-	-	-	-	-	-	-	-	-	-	-	1	-	1	-
		M	3	-	-	-	-	-	-	-	-	-	-	1	-	-	-	-	1	-	-	-	1
K72.9	Leversvikt, ospecificerad	Kv	28	-	-	-	-	-	-	-	-	-	-	1	3	-	4	2	3	1	6	8	-
		M	36	-	-	-	-	-	-	-	-	-	1	3	2	-	3	6	4	6	3	4	4
K74.0	Leverfibros	Kv	1	-	-	-	-	-	-	-	-	-	-	-	-	-	-	-	-	1	-	-	-
		M	3	-	-	-	-	-	-	-	-	-	-	-	-	-	1	-	2	-	-	-	-
K74.3	Primär biliär cirros	Kv	16	-	-	-	-	-	-	-	-	-	-	-	-	-	2	1	7	4	1	1	-
		M	3	-	-	-	-	-	-	-	-	-	-	-	-	-	-	1	1	-	1	-	-
K74.5	Biliär cirros, ospecificerad	Kv	2	-	-	-	-	-	-	-	-	-	-	-	-	-	-	-	-	-	1	1	-
K74.6	Annan och icke specificerad levercirros	Kv	82	-	-	-	-	-	-	-	1	-	1	5	11	7	15	14	8	9	11	-	-
		M	139	-	-	-	-	-	-	-	-	-	1	5	7	11	14	28	25	22	12	9	5
K75.0	Leverabscess	Kv	2	-	-	-	-	-	-	-	-	-	-	-	1	-	1	-	-	-	-	-	-
		M	2	-	-	-	-	-	-	-	-	-	-	-	-	-	-	-	-	1	1	-	-
K75.4	Autoimmun hepatit	Kv	10	-	-	-	-	-	-	-	-	-	-	-	-	-	5	1	-	2	2	-	-
		M	4	-	-	-	-	-	-	-	-	-	1	-	-	-	-	-	-	-	1	1	1
K75.8	Andra specificerade inflammatoriska leversjukdomar	Kv	1	-	-	-	-	-	-	-	-	-	-	-	-	-	1	-	-	-	-	-	-
		M	2	-	-	-	-	-	-	-	-	-	-	-	-	-	-	1	-	1	-	-	-

Tabell 4A. Döda 2013 efter underliggande dödsorsak enligt ICD:s detaljlista, kön och ålder. Antal

ICD-10	Dödsorsak		Tot	Ålder																			
				0	1-4	5-9	10-14	15-19	20-24	25-29	30-34	35-39	40-44	45-49	50-54	55-59	60-64	65-69	70-74	75-79	80-84	85-89	90-
K75.9	Inflammatorisk leversjukdom, ospecificerad	Kv	1	-	-	-	-	-	-	-	-	-	-	-	-	-	-	-	-	-	1	-	-
		M	2	-	-	-	-	-	-	-	-	-	-	1	-	-	-	-	-	-	-	-	1
K76.0	Fettlever som ej klassificeras annorstädes	Kv	5	-	-	-	-	-	-	-	-	-	-	-	1	2	1	-	1	-	-	-	-
		M	6	-	-	-	-	-	-	-	-	-	-	-	-	1	1	2	-	1	1	-	-
K76.7	Hepatorenalt syndrom	Kv	2	-	-	-	-	-	-	-	-	-	-	-	-	-	-	1	1	-	-	-	-
		M	3	-	-	-	-	-	-	-	-	-	-	-	-	-	1	-	2	-	-	-	-
K76.8	Andra specificerade sjukdomar i levern	Kv	2	-	-	-	-	-	-	-	-	-	-	1	-	-	-	-	-	-	1	-	-
		M	1	-	-	-	-	-	-	-	-	-	-	-	-	-	-	-	-	-	-	1	-
K76.9	Leversjukdom, ospecificerad	Kv	7	-	-	-	-	-	-	-	-	-	1	-	-	1	2	-	-	-	-	2	1
		M	4	-	-	-	-	-	-	-	-	-	-	-	1	-	-	-	1	1	1	-	-
<b>K80-K87</b>	<b>Sjukdomar i gallblåsan, gallvägarna och bukspottkörteln</b>	<b>Kv</b>	<b>186</b>	-	-	-	-	-	-	<b>1</b>	-	-	<b>1</b>	<b>1</b>	<b>3</b>	<b>4</b>	<b>4</b>	<b>7</b>	<b>14</b>	<b>16</b>	<b>33</b>	<b>48</b>	<b>54</b>
		<b>M</b>	<b>163</b>	-	-	-	-	-	-	-	-	<b>3</b>	<b>4</b>	<b>1</b>	<b>1</b>	<b>4</b>	<b>13</b>	<b>11</b>	<b>13</b>	<b>14</b>	<b>18</b>	<b>30</b>	<b>30</b>
K80.0	Gallsten med akut kolecystit	Kv	2	-	-	-	-	-	-	-	-	-	-	-	-	-	-	-	-	-	-	2	-
		M	1	-	-	-	-	-	-	-	-	-	-	-	-	-	-	-	-	-	1	-	-
K80.1	Gallsten med annan kolecystit	Kv	4	-	-	-	-	-	-	-	-	-	-	-	1	-	-	-	-	-	-	2	1
		M	5	-	-	-	-	-	-	-	-	-	-	-	-	1	1	-	-	-	1	2	-
K80.2	Gallsten utan kolecystit	Kv	21	-	-	-	-	-	-	-	-	-	-	-	-	-	-	-	2	3	3	6	7
		M	11	-	-	-	-	-	-	-	-	-	-	-	-	2	-	2	-	-	2	3	2
K80.3	Koledokussten med kolangit	Kv	6	-	-	-	-	-	-	-	-	-	-	-	-	-	-	-	-	1	-	1	4
		M	5	-	-	-	-	-	-	-	-	-	-	-	-	-	-	-	-	1	2	1	1
K80.4	Koledokussten med kolecystit	Kv	1	-	-	-	-	-	-	-	-	-	-	-	-	-	-	-	-	-	1	-	-
K80.5	Koledokussten utan kolangit eller kolecystit	Kv	8	-	-	-	-	-	-	-	-	-	-	-	-	-	-	-	-	1	4	3	-
		M	3	-	-	-	-	-	-	-	-	-	-	-	-	-	-	-	-	-	1	2	-
K81.0	Akut kolecystit	Kv	9	-	-	-	-	-	-	-	-	-	1	-	-	-	-	-	1	1	2	1	3
		M	8	-	-	-	-	-	-	-	-	-	-	-	-	-	-	1	1	1	3	1	1
K81.8	Annan specificerad kolecystit	Kv	3	-	-	-	-	-	-	-	-	-	-	-	-	-	-	-	-	-	1	1	1
		M	1	-	-	-	-	-	-	-	-	-	-	-	-	-	-	-	-	1	-	-	-
K81.9	Kolecystit, ospecificerad	Kv	30	-	-	-	-	-	-	1	-	-	-	-	-	-	-	-	2	-	6	14	7
		M	24	-	-	-	-	-	-	-	-	-	-	-	1	-	1	2	-	-	7	6	7
K82.9	Sjukdom i gallblåsan, ospecificerad	M	1	-	-	-	-	-	-	-	-	-	-	-	-	-	-	-	-	-	1	-	-

Tabell 4A. Döda 2013 efter underliggande dödsorsak enligt ICD:s detaljlista, kön och ålder. Antal

ICD-10	Dödsorsak		Tot	Ålder																				
				0	1-4	5-9	10-14	15-19	20-24	25-29	30-34	35-39	40-44	45-49	50-54	55-59	60-64	65-69	70-74	75-79	80-84	85-89	90-	
K83.0	Kolangit, annan eller ospecificerad	Kv	29	-	-	-	-	-	-	-	-	-	-	-	-	1	-	-	1	2	4	4	5	12
		M	20	-	-	-	-	-	-	-	-	2	1	-	-	-	1	1	1	3	4	1	3	3
K83.1	Förträngning av gallgång	Kv	9	-	-	-	-	-	-	-	-	-	-	-	-	-	1	-	-	1	4	2	1	
		M	6	-	-	-	-	-	-	-	-	-	-	-	-	-	-	-	1	-	2	2	1	
K83.9	Sjukdom i gallvägarna, ospecificerad	Kv	2	-	-	-	-	-	-	-	-	-	-	-	-	-	-	-	-	-	1	-	1	
		M	1	-	-	-	-	-	-	-	-	-	-	-	-	-	1	-	-	-	-	-	-	
K85.1	Gallstenspankreatit	Kv	3	-	-	-	-	-	-	-	-	-	-	-	-	-	-	1	-	-	1	-	1	
		M	3	-	-	-	-	-	-	-	-	-	-	-	-	-	-	-	1	-	1	-	1	
K85.2	Alkoholutlöst akut pankreatit	Kv	5	-	-	-	-	-	-	-	-	-	-	-	-	2	1	2	-	-	-	-	-	
		M	11	-	-	-	-	-	-	-	-	-	-	1	3	2	3	1	-	-	1	-	-	
K85.9	Akut pankreatit, ospecificerad	Kv	50	-	-	-	-	-	-	-	-	-	1	1	2	2	3	6	5	6	9	15		
		M	53	-	-	-	-	-	-	-	1	3	1	1	-	4	4	4	5	9	8	9	4	
K86.0	Kronisk pankreatit orsakad av alkohol	M	4	-	-	-	-	-	-	-	-	-	-	-	2	-	1	-	1	-	-	-		
K86.1	Annan kronisk pankreatit	Kv	1	-	-	-	-	-	-	-	-	-	-	-	-	-	-	-	1	-	-	-	-	
		M	3	-	-	-	-	-	-	-	-	-	-	-	-	-	-	-	1	2	-	-	-	
K86.2	Pankreascysta	M	1	-	-	-	-	-	-	-	-	-	-	-	1	-	-	-	-	-	-	-		
K86.3	Pseudocysta i pankreas	M	1	-	-	-	-	-	-	-	-	-	-	-	-	-	-	-	-	-	-	1		
K86.8	Andra specificerade sjukdomar i pankreas	Kv	2	-	-	-	-	-	-	-	-	-	-	-	-	-	-	-	-	-	1	1		
		M	1	-	-	-	-	-	-	-	-	-	-	-	1	-	-	-	-	-	-	-	-	
K86.9	Pankreassjukdom, ospecificerad	Kv	1	-	-	-	-	-	-	-	-	-	-	-	-	-	-	-	-	-	-	1	-	
<b>K90-K93</b>	<b>Andra sjukdomar i matsmältningsorganen</b>	<b>Kv</b>	<b>172</b>	-	-	-	-	-	-	-	-	<b>2</b>	-	-	<b>2</b>	<b>2</b>	<b>2</b>	<b>7</b>	<b>4</b>	<b>10</b>	<b>21</b>	<b>44</b>	<b>78</b>	
		<b>M</b>	<b>142</b>	-	-	-	-	-	-	-	-	-	-	-	<b>3</b>	<b>6</b>	<b>2</b>	<b>6</b>	<b>12</b>	<b>13</b>	<b>30</b>	<b>35</b>	<b>35</b>	
K90.4	Malabsorption orsakad av intolerans som ej klassificeras annorstädes	Kv	1	-	-	-	-	-	-	-	-	1	-	-	-	-	-	-	-	-	-	-	-	
K92.0	Hematemes	Kv	13	-	-	-	-	-	-	-	-	-	-	-	-	-	-	-	1	-	3	3	6	
		M	6	-	-	-	-	-	-	-	-	-	-	-	-	-	-	-	-	1	2	3	-	
K92.1	Melena	Kv	12	-	-	-	-	-	-	-	-	-	-	-	-	-	-	-	-	-	2	5	5	
		M	3	-	-	-	-	-	-	-	-	-	-	-	-	-	-	-	-	-	1	-	2	
K92.2	Gastrointestinal blödning, ospecificerad	Kv	143	-	-	-	-	-	-	-	-	1	-	-	2	2	2	7	3	10	16	35	65	
		M	130	-	-	-	-	-	-	-	-	-	-	-	3	6	2	6	12	12	26	31	32	

Tabell 4A. Döda 2013 efter underliggande dödsorsak enligt ICD:s detaljlista, kön och ålder. Antal

ICD-10	Dödsorsak		Tot	Ålder																			
				0	1-4	5-9	10-14	15-19	20-24	25-29	30-34	35-39	40-44	45-49	50-54	55-59	60-64	65-69	70-74	75-79	80-84	85-89	90-
K92.8	Andra specificerade sjukdomar i matsmältningsorganen	Kv	2	-	-	-	-	-	-	-	-	-	-	-	-	-	-	-	-	-	-	1	1
K92.9	Sjukdom i matsmältningsorganen, ospecificerad	Kv	1	-	-	-	-	-	-	-	-	-	-	-	-	-	-	-	-	-	-	-	1
		M	3	-	-	-	-	-	-	-	-	-	-	-	-	-	-	-	-	-	-	1	1
L00 - L99	KAPITEL 12. HUDENS OCH UNDERHUDENS SJUKDOMAR	Kv	94	-	-	-	-	-	1	-	-	-	-	-	-	1	2	1	6	7	19	19	38
		M	84	-	-	-	-	-	-	-	-	-	-	-	1	3	1	7	8	9	16	20	19
<b>L00-L08</b>	<b>Infektioner i hud och underhud</b>	<b>Kv</b>	<b>17</b>	-	-	-	-	-	-	-	-	-	-	-	-	-	<b>1</b>	-	<b>1</b>	-	<b>3</b>	<b>4</b>	<b>8</b>
		<b>M</b>	<b>22</b>	-	-	-	-	-	-	-	-	-	-	-	<b>1</b>	<b>1</b>	<b>1</b>	-	<b>1</b>	<b>1</b>	<b>8</b>	<b>5</b>	<b>4</b>
L02.2	Kutan abscess, furunkel och karbunkel på bålen	Kv	1	-	-	-	-	-	-	-	-	-	-	-	-	-	-	-	-	-	-	-	1
L02.3	Kutan abscess, furunkel och karbunkel i sätesregionen	Kv	1	-	-	-	-	-	-	-	-	-	-	-	-	-	-	-	-	-	-	-	1
L02.4	Kutan abscess, furunkel och karbunkel på extremitet	Kv	2	-	-	-	-	-	-	-	-	-	-	-	-	-	-	-	-	-	-	-	2
		M	5	-	-	-	-	-	-	-	-	-	-	-	-	-	-	-	-	-	1	2	1
L02.8	Kutan abscess, furunkel och karbunkel med andra specificerade lokalisationer	M	1	-	-	-	-	-	-	-	-	-	-	-	-	-	1	-	-	-	-	-	-
L02.9	Karbunkel med icke specificerad lokalisering i huden	M	2	-	-	-	-	-	-	-	-	-	-	-	-	-	-	-	1	-	-	-	1
L03.9	Cellulit, ospecificerad	Kv	1	-	-	-	-	-	-	-	-	-	-	-	-	-	-	-	-	-	-	-	1
		M	1	-	-	-	-	-	-	-	-	-	-	-	-	-	-	-	-	-	-	1	-
L08.9	Lokal infektion i hud och underhud, ospecificerad	Kv	12	-	-	-	-	-	-	-	-	-	-	-	-	-	1	-	1	-	3	4	3
		M	13	-	-	-	-	-	-	-	-	-	-	-	1	1	-	-	-	-	5	4	2
<b>L10-L14</b>	<b>Blåsdermatoser (hudsjukdomar med blåsor)</b>	<b>Kv</b>	<b>3</b>	-	-	-	-	-	-	-	-	-	-	-	-	-	-	-	-	<b>1</b>	-	<b>1</b>	<b>1</b>
		<b>M</b>	<b>3</b>	-	-	-	-	-	-	-	-	-	-	-	-	-	-	-	-	-	<b>2</b>	-	<b>1</b>
L10.0	Pemphigus vulgaris	M	1	-	-	-	-	-	-	-	-	-	-	-	-	-	-	-	-	-	1	-	-
L10.8	Annan specificerad pemfigus	Kv	1	-	-	-	-	-	-	-	-	-	-	-	-	-	-	-	-	-	-	1	-
L12.0	Annan bullös pemfigoid	Kv	1	-	-	-	-	-	-	-	-	-	-	-	-	-	-	-	-	-	-	-	1
		M	1	-	-	-	-	-	-	-	-	-	-	-	-	-	-	-	-	-	-	1	-
L12.9	Pemfigoid, ospecificerad	M	1	-	-	-	-	-	-	-	-	-	-	-	-	-	-	-	-	-	-	-	1
L13.9	Blåsdermatos, ospecificerad	Kv	1	-	-	-	-	-	-	-	-	-	-	-	-	-	-	-	1	-	-	-	-
<b>L20-L30</b>	<b>Dermitit och eksem</b>	<b>Kv</b>	<b>1</b>	-	-	-	-	-	-	-	-	-	-	-	-	-	<b>1</b>	-	-	-	-	-	-
		<b>M</b>	<b>2</b>	-	-	-	-	-	-	-	-	-	-	-	-	<b>1</b>	-	-	-	-	-	-	<b>1</b>

Tabell 4A. Döda 2013 efter underliggande dödsorsak enligt ICD:s detaljlista, kön och ålder. Antal

ICD-10	Dödsorsak		Tot	Ålder																			
				0	1-4	5-9	10-14	15-19	20-24	25-29	30-34	35-39	40-44	45-49	50-54	55-59	60-64	65-69	70-74	75-79	80-84	85-89	90-
L26.	Exfoliativ dermatit	Kv	1	-	-	-	-	-	-	-	-	-	-	-	-	-	1	-	-	-	-	-	-
		M	1	-	-	-	-	-	-	-	-	-	-	-	-	-	1	-	-	-	-	-	-
L27.9	Dermatit orsakad av icke specificerat förtärt ämne	M	1	-	-	-	-	-	-	-	-	-	-	-	-	-	-	-	-	-	-	-	1
<b>L40-L45</b>	<b>Papuloskvamösa sjukdomar</b>	<b>Kv</b>	<b>1</b>	-	-	-	-	-	-	-	-	-	-	-	-	-	<b>1</b>	-	-	-	-	-	-
		<b>M</b>	<b>5</b>	-	-	-	-	-	-	-	-	-	-	-	-	-	-	-	<b>2</b>	<b>1</b>	-	-	<b>1</b>
L40.5	Psoriasis med spondylit	M	2	-	-	-	-	-	-	-	-	-	-	-	-	-	-	1	-	-	-	-	1
L40.9	Psoriasis, ospecificerad	Kv	1	-	-	-	-	-	-	-	-	-	-	-	-	-	1	-	-	-	-	-	-
		M	3	-	-	-	-	-	-	-	-	-	-	-	-	-	-	1	1	-	-	1	-
<b>L50-L54</b>	<b>Urtikaria (nässlefeber) och erytematösa tillstånd (tillstånd med hudrodnad)</b>	<b>Kv</b>	<b>1</b>	-	-	-	-	-	-	-	-	-	-	-	-	-	-	-	-	<b>1</b>	-	-	-
		<b>M</b>	<b>1</b>	-	-	-	-	-	-	-	-	-	-	-	-	-	-	-	-	<b>1</b>	-	-	-
L51.1	Bullöst erythema multiforme	Kv	1	-	-	-	-	-	-	-	-	-	-	-	-	-	-	-	-	1	-	-	-
		M	1	-	-	-	-	-	-	-	-	-	-	-	-	-	-	-	1	-	-	-	-
<b>L55-L59</b>	<b>Strålningsrelaterade sjukdomar i hud och underhud</b>	<b>M</b>	<b>1</b>	-	-	-	-	-	-	-	-	-	-	-	-	-	-	-	-	-	-	<b>1</b>	-
L57.0	Aktinisk keratos	M	1	-	-	-	-	-	-	-	-	-	-	-	-	-	-	-	-	-	-	1	-
<b>L80-L99</b>	<b>Andra sjukdomar i hud och underhud</b>	<b>Kv</b>	<b>71</b>	-	-	-	-	-	<b>1</b>	-	-	-	-	-	-	-	-	<b>1</b>	<b>5</b>	<b>5</b>	<b>16</b>	<b>14</b>	<b>29</b>
		<b>M</b>	<b>50</b>	-	-	-	-	-	-	-	-	-	-	-	-	-	<b>1</b>	-	<b>5</b>	<b>5</b>	<b>8</b>	<b>5</b>	<b>14</b>
L89.9	Trycksår, ospecificerat	Kv	14	-	-	-	-	-	-	-	-	-	-	-	-	-	-	-	-	1	1	4	8
		M	4	-	-	-	-	-	-	-	-	-	-	-	-	-	-	1	-	2	1	-	-
L97.	Bensår som ej klassificeras annorstädes	Kv	36	-	-	-	-	-	-	-	-	-	-	-	-	-	-	1	3	3	10	7	12
		M	22	-	-	-	-	-	-	-	-	-	-	-	-	1	-	1	3	3	-	6	8
L98.4	Annat kroniskt hudsår som ej klassificeras annorstädes	Kv	21	-	-	-	-	-	1	-	-	-	-	-	-	-	-	-	2	1	5	3	9
		M	24	-	-	-	-	-	-	-	-	-	-	-	-	-	-	3	2	3	4	8	4
M00 - M99	KAPITEL 13. SJKDOMAR I MUSKLER, SKELETT OCH BINDVÄV	Kv	297	-	-	-	1	-	-	1	-	1	-	3	4	3	8	19	20	36	52	72	77
		M	142	-	-	1	-	-	-	-	-	-	-	2	2	2	6	13	26	26	25	17	22
<b>M00-M03</b>	<b>Infektiösa ledsjukdomar</b>	<b>Kv</b>	<b>7</b>	-	-	-	-	-	-	-	-	-	-	-	<b>1</b>	-	-	<b>1</b>	<b>1</b>	-	<b>2</b>	<b>1</b>	<b>1</b>
		<b>M</b>	<b>15</b>	-	-	-	-	-	-	-	-	-	-	-	-	-	<b>2</b>	-	<b>3</b>	<b>2</b>	<b>1</b>	<b>4</b>	<b>3</b>
M00.0	Stafylokockartrit och stafylokockpolyartrit	Kv	1	-	-	-	-	-	-	-	-	-	-	-	-	-	-	-	1	-	-	-	-
M00.9	Purulent artrit, ospecificerad	Kv	6	-	-	-	-	-	-	-	-	-	-	-	1	-	-	1	-	-	2	1	1
		M	15	-	-	-	-	-	-	-	-	-	-	-	-	-	2	-	3	2	1	4	3

Tabell 4A. Döda 2013 efter underliggande dödsorsak enligt ICD:s detaljlista, kön och ålder. Antal

ICD-10	Dödsorsak		Tot	Ålder																				
				0	1-4	5-9	10-14	15-19	20-24	25-29	30-34	35-39	40-44	45-49	50-54	55-59	60-64	65-69	70-74	75-79	80-84	85-89	90-	
<b>M05-M14</b>	<b>Inflammatoriska polyartriter</b>	<b>Kv</b>	<b>90</b>	-	-	-	-	-	-	-	-	-	-	-	1	-	-	1	3	8	18	21	17	21
		<b>M</b>	<b>36</b>	-	-	-	-	-	-	-	-	-	-	-	1	-	1	-	2	9	6	8	6	3
M05.1	Reumatoid lungsjukdom	M	2	-	-	-	-	-	-	-	-	-	-	-	-	-	-	-	1	1	-	-	-	
M05.2	Reumatoid vaskulit	Kv	1	-	-	-	-	-	-	-	-	-	-	-	-	-	-	1	-	-	-	-	-	
		M	2	-	-	-	-	-	-	-	-	-	-	-	-	-	1	-	-	-	-	-	1	-
M05.3	Reumatoid artrit med engagemang av andra organ och organsystem	M	2	-	-	-	-	-	-	-	-	-	-	-	-	-	-	1	1	-	-	-	-	
M05.9	Seropositiv reumatoid artrit, ospecificerad	Kv	5	-	-	-	-	-	-	-	-	-	-	-	-	-	-	-	-	4	1	-	-	
		M	4	-	-	-	-	-	-	-	-	-	-	-	-	-	-	-	2	1	1	-	-	
M06.9	Reumatoid artrit, ospecificerad	Kv	77	-	-	-	-	-	-	-	-	-	-	1	-	-	-	2	7	13	19	17	18	
		M	23	-	-	-	-	-	-	-	-	-	-	-	-	-	-	1	5	4	6	5	2	
M10.0	Idiopatisk gikt	M	1	-	-	-	-	-	-	-	-	-	-	-	-	-	-	-	-	-	1	-	-	
M10.9	Gikt, ospecificerad	Kv	1	-	-	-	-	-	-	-	-	-	-	-	-	-	-	-	-	-	-	-	1	
		M	2	-	-	-	-	-	-	-	-	-	-	1	-	-	-	-	-	-	-	-	1	
M11.9	Kristallartropati, ospecificerad	Kv	1	-	-	-	-	-	-	-	-	-	-	-	-	-	-	-	-	-	1	-	-	
M13.8	Annan specificerad artrit	Kv	3	-	-	-	-	-	-	-	-	-	-	-	-	-	1	-	1	1	-	-	-	
M13.9	Artrit, ospecificerad	Kv	2	-	-	-	-	-	-	-	-	-	-	-	-	-	-	-	-	-	-	-	2	
<b>M15-M19</b>	<b>Artros</b>	<b>Kv</b>	<b>12</b>	-	-	-	-	-	-	-	-	-	-	-	-	-	-	-	-	-	1	-	4	7
		<b>M</b>	<b>9</b>	-	-	-	-	-	-	-	-	-	-	-	-	-	-	1	1	2	2	1	-	2
M15.9	Polyartros, ospecificerad	Kv	1	-	-	-	-	-	-	-	-	-	-	-	-	-	-	-	-	-	-	-	1	
M16.9	Koxartros, ospecificerad	Kv	5	-	-	-	-	-	-	-	-	-	-	-	-	-	-	-	-	-	-	-	3	2
		M	6	-	-	-	-	-	-	-	-	-	-	-	-	-	1	1	2	-	1	-	1	
M17.5	Annan sekundär gonartros	Kv	1	-	-	-	-	-	-	-	-	-	-	-	-	-	-	-	-	1	-	-	-	
M17.9	Gonartros, ospecificerad	Kv	1	-	-	-	-	-	-	-	-	-	-	-	-	-	-	-	-	-	-	1	-	
		M	3	-	-	-	-	-	-	-	-	-	-	-	-	-	-	-	-	2	-	-	1	
M19.9	Artros, ospecificerad	Kv	4	-	-	-	-	-	-	-	-	-	-	-	-	-	-	-	-	-	-	-	4	
<b>M20-M25</b>	<b>Andra ledsjukdomar</b>	<b>Kv</b>	<b>8</b>	-	-	-	-	-	-	-	-	-	-	-	-	-	-	-	-	2	3	2	1	
		<b>M</b>	<b>5</b>	-	-	-	-	-	-	-	-	-	-	-	-	-	-	-	-	3	1	1	-	
M25.5	Ledvärk	Kv	1	-	-	-	-	-	-	-	-	-	-	-	-	-	-	-	-	-	-	-	1	
M25.9	Ledsjukdom, ospecificerad	Kv	7	-	-	-	-	-	-	-	-	-	-	-	-	-	-	-	-	2	3	2	-	
		M	5	-	-	-	-	-	-	-	-	-	-	-	-	-	-	-	-	3	1	1	-	

Tabell 4A. Döda 2013 efter underliggande dödsorsak enligt ICD:s detaljlista, kön och ålder. Antal

ICD-10	Dödsorsak		Tot	Ålder																				
				0	1-4	5-9	10-14	15-19	20-24	25-29	30-34	35-39	40-44	45-49	50-54	55-59	60-64	65-69	70-74	75-79	80-84	85-89	90-	
M30-M36	Inflammatoriska systemsjukdomar	Kv	65	-	-	-	-	-	-	-	-	-	-	-	1	3	3	4	9	8	5	14	13	5
		M	30	-	-	-	-	-	-	-	-	-	-	-	-	1	-	2	3	8	7	6	2	1
M31.0	Överkänslighetsangiit	Kv	2	-	-	-	-	-	-	-	-	-	-	-	-	-	-	-	1	1	-	-	-	
		M	2	-	-	-	-	-	-	-	-	-	-	-	-	-	-	-	1	-	-	-	1	
M31.1	Trombotisk mikroangiopati	Kv	1	-	-	-	-	-	-	-	-	-	-	-	-	-	-	-	-	-	-	1	-	
		M	2	-	-	-	-	-	-	-	-	-	-	-	-	-	-	-	-	-	1	1	-	
M31.3	Wegeners granulomatos	Kv	9	-	-	-	-	-	-	-	-	-	-	-	-	-	-	2	1	-	2	2	2	
		M	8	-	-	-	-	-	-	-	-	-	-	-	-	-	1	1	2	2	2	-		
M31.4	Aortabågsarterit	Kv	1	-	-	-	-	-	-	-	-	-	-	-	-	-	-	1	-	-	-	-		
M31.6	Annan jättecellsarterit	Kv	1	-	-	-	-	-	-	-	-	-	-	-	-	-	-	-	-	-	1	-		
		M	1	-	-	-	-	-	-	-	-	-	-	-	-	-	-	-	-	1	-	-		
M31.7	Mikroskopisk polyangiit	M	1	-	-	-	-	-	-	-	-	-	-	-	-	-	-	1	-	-	-	-		
M31.8	Andra specificerade nekrotiserande kärlsjukdomar	Kv	3	-	-	-	-	-	-	-	-	-	-	-	-	-	-	-	-	-	1	2		
		M	3	-	-	-	-	-	-	-	-	-	-	-	-	-	-	-	2	-	1	-		
M31.9	Nekrotiserande kärlsjukdom, ospecificerad	Kv	2	-	-	-	-	-	-	-	-	-	-	-	-	-	-	-	2	-	-	-		
		M	1	-	-	-	-	-	-	-	-	-	-	-	-	-	1	-	-	-	-	-		
M32.1	Systemisk lupus erythematosus med engagemang av organ och organsystem	Kv	11	-	-	-	-	-	-	-	-	-	-	-	1	1	-	3	1	1	2	2		
		M	3	-	-	-	-	-	-	-	-	-	-	-	-	-	-	-	1	2	-	-		
M32.9	Systemisk lupus erythematosus, ospecificerad	Kv	1	-	-	-	-	-	-	-	-	-	-	1	-	-	-	-	-	-	-	-		
M33.1	Annan dermatomyosit	Kv	1	-	-	-	-	-	-	-	-	-	-	-	1	-	-	-	-	-	-	-		
		M	1	-	-	-	-	-	-	-	-	-	-	-	-	-	-	-	1	-	-	-		
M33.2	Polymyosit	Kv	2	-	-	-	-	-	-	-	-	-	-	-	-	-	-	-	-	-	1	1		
		M	1	-	-	-	-	-	-	-	-	-	-	-	-	-	-	-	-	-	1	-		
M34.0	Progressiv systemisk skleros	M	1	-	-	-	-	-	-	-	-	-	-	-	-	-	-	-	1	-	-			
M34.1	CREST- eller CRST-syndrom	Kv	4	-	-	-	-	-	-	-	-	-	-	-	-	-	1	1	1	1	-	-		
M34.8	Andra specificerade former av systemisk skleros	Kv	10	-	-	-	-	-	-	-	-	-	-	-	-	2	2	1	1	-	2	2		
		M	1	-	-	-	-	-	-	-	-	-	-	-	-	-	-	-	1	-	-			
M34.9	Systemisk skleros, ospecificerad	Kv	3	-	-	-	-	-	-	-	-	-	-	1	-	1	-	-	1	-	-			
M35.0	Siccasyndromet	Kv	2	-	-	-	-	-	-	-	-	-	-	-	-	-	-	1	-	-	1	-		
		M	1	-	-	-	-	-	-	-	-	-	-	-	-	-	-	-	-	-	-	1		

Tabell 4A. Döda 2013 efter underliggande dödsorsak enligt ICD:s detaljlista, kön och ålder. Antal

ICD-10	Dödsorsak		Tot	Ålder																			
				0	1-4	5-9	10-14	15-19	20-24	25-29	30-34	35-39	40-44	45-49	50-54	55-59	60-64	65-69	70-74	75-79	80-84	85-89	90-
M35.1	Andra overlap-syndrom	Kv	2	-	-	-	-	-	-	-	-	-	-	-	-	-	-	-	1	-	1	-	-
M35.2	Behçets sjukdom	M	1	-	-	-	-	-	-	-	-	-	-	-	1	-	-	-	-	-	-	-	-
M35.3	Polymyalgia rheumatica	Kv	9	-	-	-	-	-	-	-	-	-	-	-	-	-	-	-	-	1	2	3	3
		M	2	-	-	-	-	-	-	-	-	-	-	-	-	-	-	-	-	1	1	-	-
M35.8	Andra specificerade inflammatoriska systemsjukdomar	M	1	-	-	-	-	-	-	-	-	-	-	-	-	-	-	1	-	-	-	-	-
M35.9	Inflammatorisk systemsjukdom, ospecificerad	Kv	1	-	-	-	-	-	-	-	-	-	-	-	-	-	-	-	-	-	1	-	-
<b>M40-M43</b>	<b>Deformerande ryggsjukdomar</b>	<b>Kv</b>	<b>10</b>	-	-	-	<b>1</b>	-	-	<b>1</b>	-	-	-	-	-	-	-	<b>1</b>	-	<b>2</b>	<b>1</b>	<b>1</b>	<b>3</b>
		<b>M</b>	<b>5</b>	-	-	<b>1</b>	-	-	-	-	-	-	-	<b>1</b>	-	-	-	<b>1</b>	<b>1</b>	<b>1</b>	<b>1</b>	-	-
M40.2	Annan och icke specificerad kyfos	Kv	1	-	-	-	-	-	-	-	-	-	-	-	-	-	-	-	-	-	-	-	1
		M	1	-	-	-	-	-	-	-	-	-	-	-	-	-	-	-	1	-	-	-	-
M41.3	Torakogen skolios	M	1	-	-	-	-	-	-	-	-	-	-	-	-	-	-	-	-	-	1	-	-
M41.4	Neuromuskulär skolios	M	1	-	-	1	-	-	-	-	-	-	-	-	-	-	-	-	-	-	-	-	-
M41.9	Skolios, ospecificerad	Kv	9	-	-	-	1	-	-	1	-	-	-	-	-	-	-	1	-	2	1	1	2
		M	2	-	-	-	-	-	-	-	-	-	-	-	1	-	-	-	-	1	-	-	-
<b>M45-M49</b>	<b>Spondylopatier</b>	<b>Kv</b>	<b>21</b>	-	-	-	-	-	-	-	-	-	-	-	-	-	-	<b>1</b>	<b>1</b>	<b>2</b>	<b>1</b>	<b>10</b>	<b>6</b>
		<b>M</b>	<b>11</b>	-	-	-	-	-	-	-	-	-	-	-	-	-	<b>1</b>	<b>3</b>	<b>1</b>	<b>2</b>	<b>2</b>	<b>1</b>	<b>1</b>
M45.	Pelvospondylit [Bechterews sjukdom]	Kv	1	-	-	-	-	-	-	-	-	-	-	-	-	-	-	-	-	-	-	1	-
		M	3	-	-	-	-	-	-	-	-	-	-	-	-	-	1	2	-	-	-	-	-
M46.4	Inflammation i intervertebraldisk, ospecificerad	Kv	2	-	-	-	-	-	-	-	-	-	-	-	-	-	-	-	-	-	-	-	2
		M	4	-	-	-	-	-	-	-	-	-	-	-	-	-	-	-	1	1	1	1	-
M46.9	Inflammatorisk spondylopati, ospecificerad	Kv	2	-	-	-	-	-	-	-	-	-	-	-	-	-	-	1	-	-	-	1	-
		M	1	-	-	-	-	-	-	-	-	-	-	-	-	-	1	-	-	-	-	-	-
M47.9	Spondylos, ospecificerad	M	1	-	-	-	-	-	-	-	-	-	-	-	-	-	-	-	-	-	-	-	1
M48.0	Spinal stenosis	Kv	2	-	-	-	-	-	-	-	-	-	-	-	-	-	-	-	-	-	-	-	2
		M	1	-	-	-	-	-	-	-	-	-	-	-	-	-	-	-	-	-	-	1	-
M48.5	Kotkompression som ej klassificeras annorstädes	Kv	13	-	-	-	-	-	-	-	-	-	-	-	-	-	-	-	-	2	1	4	6
		M	1	-	-	-	-	-	-	-	-	-	-	-	-	-	-	-	-	1	-	-	-
M48.8	Andra specificerade spondylopatier	Kv	1	-	-	-	-	-	-	-	-	-	-	-	-	-	-	-	1	-	-	-	-



Tabell 4A. Döda 2013 efter underliggande dödsorsak enligt ICD:s detaljlista, kön och ålder. Antal

ICD-10	Dödsorsak		Tot	Ålder																				
				0	1-4	5-9	10-14	15-19	20-24	25-29	30-34	35-39	40-44	45-49	50-54	55-59	60-64	65-69	70-74	75-79	80-84	85-89	90-	
M50-M54	Andra ryggsjukdomar	Kv	1	-	-	-	-	-	-	-	-	-	-	-	-	-	-	-	-	-	-	-	1	
		M	1	-	-	-	-	-	-	-	-	-	-	-	-	-	-	-	-	-	-	-	1	-
M54.9	Ryggvärk, ospecificerad	Kv	1	-	-	-	-	-	-	-	-	-	-	-	-	-	-	-	-	-	-	-	-	1
		M	1	-	-	-	-	-	-	-	-	-	-	-	-	-	-	-	-	-	-	-	1	-
M60-M63	Muskelsjukdomar	Kv	9	-	-	-	-	-	-	-	-	-	-	1	-	-	1	2	-	2	1	-	2	
		M	5	-	-	-	-	-	-	-	-	-	-	1	-	-	-	1	-	1	1	-	1	
M60.2	Främmandekroppsgranulom i mjukvävnad som ej klassificeras annorstädes	Kv	2	-	-	-	-	-	-	-	-	-	-	-	-	-	-	-	-	-	1	1	-	-
		M	1	-	-	-	-	-	-	-	-	-	-	-	-	-	-	-	-	-	1	-	-	-
M60.9	Myosit, ospecificerad	Kv	1	-	-	-	-	-	-	-	-	-	-	-	-	-	-	-	-	-	-	-	-	1
M62.2	Ischemisk muskelfarkt	Kv	1	-	-	-	-	-	-	-	-	-	-	-	-	-	-	-	-	-	-	-	-	1
M62.5	Muskelatrofi som ej klassificeras annorstädes	Kv	2	-	-	-	-	-	-	-	-	-	-	-	-	-	-	2	-	-	-	-	-	-
M62.8	Andra specificerade muskelsjukdomar	Kv	1	-	-	-	-	-	-	-	-	-	-	-	-	-	-	-	-	-	1	-	-	-
		M	3	-	-	-	-	-	-	-	-	-	-	1	-	-	-	-	-	-	-	1	-	1
M62.9	Muskelsjukdom, ospecificerad	Kv	2	-	-	-	-	-	-	-	-	-	-	1	-	-	1	-	-	-	-	-	-	-
		M	1	-	-	-	-	-	-	-	-	-	-	-	-	-	-	1	-	-	-	-	-	-
M70-M79	Andra sjukdomar i mjukvävnader	Kv	7	-	-	-	-	-	-	-	-	1	-	-	-	-	1	-	1	2	1	1	-	
		M	10	-	-	-	-	-	-	-	-	-	-	-	-	1	-	2	1	1	2	-	3	
M70.2	Olekranonbursit	Kv	1	-	-	-	-	-	-	-	-	-	-	-	-	-	-	-	-	-	1	-	-	-
		M	2	-	-	-	-	-	-	-	-	-	-	-	-	-	-	1	-	-	-	-	-	1
M72.6	Nekrotiserande fasciit	Kv	5	-	-	-	-	-	-	-	-	1	-	-	-	-	1	-	1	1	1	1	-	-
		M	8	-	-	-	-	-	-	-	-	-	-	-	-	1	-	1	1	1	2	-	2	
M79.0	Reumatism, ospecificerad	Kv	1	-	-	-	-	-	-	-	-	-	-	-	-	-	-	-	-	-	-	-	1	-
M80-M85	Rubbningar i bentäthet och benstruktur	Kv	57	-	-	-	-	-	-	-	-	-	-	-	-	-	1	1	1	1	5	19	29	
		M	6	-	-	-	-	-	-	-	-	-	-	-	-	-	-	-	-	1	2	1	2	
M80.9	Icke specificerad osteoporos med patologisk fraktur	Kv	27	-	-	-	-	-	-	-	-	-	-	-	-	-	-	1	-	1	2	9	14	
		M	2	-	-	-	-	-	-	-	-	-	-	-	-	-	-	-	-	-	2	-	-	
M81.8	Annan specificerad osteoporos	Kv	1	-	-	-	-	-	-	-	-	-	-	-	-	-	-	-	-	-	-	-	1	
M81.9	Osteoporos, ospecificerad	Kv	23	-	-	-	-	-	-	-	-	-	-	-	-	-	1	-	-	-	3	8	11	
		M	2	-	-	-	-	-	-	-	-	-	-	-	-	-	-	-	-	-	-	1	1	
M84.1	Utebliven frakturläkning	Kv	1	-	-	-	-	-	-	-	-	-	-	-	-	-	-	-	1	-	-	-	-	

Tabell 4A. Döda 2013 efter underliggande dödsorsak enligt ICD:s detaljlista, kön och ålder. Antal

ICD-10	Dödsorsak		Tot	Ålder																				
				0	1-4	5-9	10-14	15-19	20-24	25-29	30-34	35-39	40-44	45-49	50-54	55-59	60-64	65-69	70-74	75-79	80-84	85-89	90-	
M84.3	Stressfraktur som ej klassificeras annorstädes	M	1	-	-	-	-	-	-	-	-	-	-	-	-	-	-	-	-	1	-	-	-	
M84.4	Patologisk fraktur som ej klassificeras annorstädes	Kv	5	-	-	-	-	-	-	-	-	-	-	-	-	-	-	-	-	-	-	2	3	
		M	1	-	-	-	-	-	-	-	-	-	-	-	-	-	-	-	-	-	-	-	-	1
<b>M86-M90</b>	<b>Andra sjukdomar i benvävnad</b>	<b>Kv</b>	<b>9</b>	-	-	-	-	-	-	-	-	-	-	-	-	-	-	-	1	-	1	2	4	1
		<b>M</b>	<b>9</b>	-	-	-	-	-	-	-	-	-	-	-	-	-	-	-	1	1	-	-	1	6
M86.6	Annan specificerad kronisk osteomyelit	Kv	1	-	-	-	-	-	-	-	-	-	-	-	-	-	-	-	-	-	-	1	-	
		M	2	-	-	-	-	-	-	-	-	-	-	-	-	-	-	-	-	-	-	-	-	2
M86.9	Osteomyelit, ospecificerad	Kv	7	-	-	-	-	-	-	-	-	-	-	-	-	-	-	1	-	1	2	2	1	
		M	7	-	-	-	-	-	-	-	-	-	-	-	-	-	1	1	-	-	-	1	4	
M87.9	Osteonekros, ospecificerad	Kv	1	-	-	-	-	-	-	-	-	-	-	-	-	-	-	-	-	-	-	1	-	
<b>M95-M99</b>	<b>Andra sjukdomar i muskuloskeletala systemet och bindväven</b>	<b>Kv</b>	<b>1</b>	-	-	-	-	-	-	-	-	-	-	-	-	-	-	-	-	-	1	-	-	
M95.4	Förvärvad deformitet av bröstorg och revben	Kv	1	-	-	-	-	-	-	-	-	-	-	-	-	-	-	-	-	-	1	-	-	
N00 - N99	KAPITEL 14. SJKDOMAR I URIN- OCH KÖNSORGANEN	Kv	539	-	1	-	-	-	-	-	-	-	-	2	5	14	10	27	56	90	136	198		
		M	579	-	-	-	-	1	-	-	1	2	1	2	2	7	14	34	28	75	113	131	168	
<b>N00-N08</b>	<b>Glomerulussjukdomar</b>	<b>Kv</b>	<b>16</b>	-	-	-	-	-	-	-	-	-	-	-	1	3	-	1	3	2	4	2		
		<b>M</b>	<b>11</b>	-	-	-	-	-	-	-	1	-	1	1	-	-	-	2	-	2	4	-		
N02.8	Recidiverande och bestående hematuri , annan specificerad morfologisk förändring	Kv	4	-	-	-	-	-	-	-	-	-	-	-	-	2	-	1	1	-	-	-		
N03.9	Kronisk glomerulonefrit, ingen specificerad morfologisk förändring	Kv	6	-	-	-	-	-	-	-	-	-	-	-	-	1	-	-	-	2	3	-		
		M	5	-	-	-	-	-	-	-	-	-	-	-	-	-	-	1	-	2	2	-		
N04.9	Nefrotiskt syndrom, ingen specificerad morfologisk förändring	Kv	3	-	-	-	-	-	-	-	-	-	-	-	-	-	-	-	1	-	-	2		
		M	2	-	-	-	-	-	-	-	-	-	-	-	-	-	-	1	-	-	1	-		
N05.5	Icke specificerad glomerulonefrit, diffus mesangiokapillär glomerulonefrit	M	1	-	-	-	-	-	-	-	-	-	1	-	-	-	-	-	-	-	-	-		
N05.9	Icke specificerad glomerulonefrit, ingen specificerad morfologisk förändring	Kv	3	-	-	-	-	-	-	-	-	-	-	-	1	-	-	-	1	-	1	-		
		M	3	-	-	-	-	-	-	-	1	-	-	1	-	-	-	-	-	-	-	1	-	
<b>N10-N16</b>	<b>Tubulo-interstitiella njursjukdomar</b>	<b>Kv</b>	<b>60</b>	-	-	-	-	-	-	-	-	-	-	1	-	3	1	5	6	8	15	21		
		<b>M</b>	<b>45</b>	-	-	-	-	-	-	-	-	1	-	-	1	2	5	2	5	10	12	7		

Tabell 4A. Döda 2013 efter underliggande dödsorsak enligt ICD:s detaljlista, kön och ålder. Antal

ICD-10	Dödsorsak		Tot	Ålder																				
				0	1-4	5-9	10-14	15-19	20-24	25-29	30-34	35-39	40-44	45-49	50-54	55-59	60-64	65-69	70-74	75-79	80-84	85-89	90-	
N10.	Akut tubulo-interstitiell nefrit	Kv	3	-	-	-	-	-	-	-	-	-	-	-	-	-	1	-	-	1	1	-	-	
		M	12	-	-	-	-	-	-	-	-	-	1	-	-	-	1	-	3	-	2	1	1	3
N11.1	Kronisk obstruktiv pyelonefrit	Kv	4	-	-	-	-	-	-	-	-	-	-	-	-	-	-	-	1	1	1	1	-	
		M	2	-	-	-	-	-	-	-	-	-	-	-	-	-	-	1	1	-	-	-	-	
N11.9	Kronisk tubulo-interstitiell nefrit, ospecificerad	Kv	1	-	-	-	-	-	-	-	-	-	-	-	-	-	-	-	-	-	-	1	-	
		M	2	-	-	-	-	-	-	-	-	-	-	-	-	-	-	-	-	1	-	1	-	
N12.	Tubulo-interstitiell nefrit, ej specificerad som akut eller kronisk	Kv	40	-	-	-	-	-	-	-	-	-	-	-	1	-	1	-	1	2	5	11	19	
		M	13	-	-	-	-	-	-	-	-	-	-	-	-	-	1	1	-	-	5	4	2	
N13.2	Hydronefros orsakad av avflödes hinder genom sten i njure och uretär	Kv	1	-	-	-	-	-	-	-	-	-	-	-	-	-	-	1	-	-	-	-	-	
		M	1	-	-	-	-	-	-	-	-	-	-	-	-	-	-	-	-	-	-	-	1	
N13.3	Annan och icke specificerad hydronefros	Kv	4	-	-	-	-	-	-	-	-	-	-	-	-	-	-	-	-	-	1	1	2	
		M	4	-	-	-	-	-	-	-	-	-	-	-	-	-	-	-	-	-	2	2	-	
N13.4	Hydrouretär	Kv	1	-	-	-	-	-	-	-	-	-	-	-	-	-	-	-	1	-	-	-	-	
N13.5	Knickbildning och striktur på uretär utan hydronefros	M	1	-	-	-	-	-	-	-	-	-	-	-	-	-	-	-	-	1	-	-	-	
N13.8	Annan specificerad uropati orsakad av avflödes hinder och reflux	M	1	-	-	-	-	-	-	-	-	-	-	-	-	-	-	-	-	-	1	-	-	
N13.9	Uropati orsakad av avflödes hinder och reflux, ospecificerad	Kv	2	-	-	-	-	-	-	-	-	-	-	-	-	-	1	-	-	1	-	-	-	
		M	7	-	-	-	-	-	-	-	-	-	-	-	-	-	1	-	1	1	1	2	1	
N14.1	Nefropati orsakad av andra läkemedel och biologiska substanser	Kv	3	-	-	-	-	-	-	-	-	-	-	-	-	-	-	-	1	1	-	1	-	
N14.2	Nefropati orsakad av icke specificerade läkemedel och biologiska substanser	Kv	1	-	-	-	-	-	-	-	-	-	-	-	-	-	-	-	1	-	-	-	-	
N14.3	Nefropati orsakad av tungmetaller	M	1	-	-	-	-	-	-	-	-	-	-	-	-	-	-	-	-	-	-	1	-	
N15.9	Tubulo-interstitiell njursjukdom, ospecificerad	M	1	-	-	-	-	-	-	-	-	-	-	-	-	-	-	-	-	-	-	1	-	
<b>N17-N19</b>	<b>Njursvikt</b>	<b>Kv</b>	<b>280</b>	-	-	-	-	-	-	-	-	-	-	-	-	-	<b>2</b>	<b>5</b>	<b>5</b>	<b>19</b>	<b>34</b>	<b>43</b>	<b>71</b>	<b>101</b>
		<b>M</b>	<b>318</b>	-	-	-	-	<b>1</b>	-	-	-	-	<b>1</b>	<b>1</b>	-	<b>4</b>	<b>9</b>	<b>20</b>	<b>15</b>	<b>53</b>	<b>67</b>	<b>63</b>	<b>84</b>	
N17.0	Akut njursvikt med tubulär nekros	Kv	1	-	-	-	-	-	-	-	-	-	-	-	-	-	-	-	-	-	1	-	-	
N17.9	Akut njursvikt, ospecificerad	Kv	22	-	-	-	-	-	-	-	-	-	-	-	-	-	-	-	1	3	4	8	6	
		M	21	-	-	-	-	-	-	-	-	-	-	-	-	-	-	-	1	4	6	4	6	
N18.2	Kronisk njursvikt, stadium 2	M	1	-	-	-	-	-	-	-	-	-	-	-	-	-	-	-	-	-	1	-	-	

Tabell 4A. Döda 2013 efter underliggande dödsorsak enligt ICD:s detaljlista, kön och ålder. Antal

ICD-10	Dödsorsak		Tot	Ålder																				
				0	1-4	5-9	10-14	15-19	20-24	25-29	30-34	35-39	40-44	45-49	50-54	55-59	60-64	65-69	70-74	75-79	80-84	85-89	90-	
N18.3	Kronisk njursvikt, stadium 3	Kv	2	-	-	-	-	-	-	-	-	-	-	-	-	-	-	-	-	2	-	-	-	
N18.4	Kronisk njursvikt, stadium 4	Kv	3	-	-	-	-	-	-	-	-	-	-	-	-	-	-	-	-	-	-	1	-	2
		M	2	-	-	-	-	-	-	-	-	-	-	-	-	-	-	-	-	1	1	-	-	-
N18.5	Kronisk njursvikt, stadium 5	Kv	9	-	-	-	-	-	-	-	-	-	-	-	-	-	-	1	-	2	4	2	-	-
		M	10	-	-	-	-	-	-	-	-	-	-	-	-	-	-	-	-	4	1	1	4	-
N18.9	Kronisk njursvikt, ospecificerad	Kv	54	-	-	-	-	-	-	-	-	-	-	-	-	1	1	1	6	6	8	12	19	-
		M	92	-	-	-	-	-	-	-	-	1	1	-	2	6	5	1	13	24	17	22	-	-
N19.	Njursvikt, icke specificerad som akut eller kronisk	Kv	189	-	-	-	-	-	-	-	-	-	-	-	1	4	3	12	21	25	49	74	-	-
		M	192	-	-	-	-	1	-	-	-	-	-	-	2	3	15	13	31	34	41	52	-	-
<b>N20-N23</b>	<b>Sten i urinvägarna</b>	<b>Kv</b>	<b>11</b>	-	-	-	-	-	-	-	-	-	-	-	-	-	<b>1</b>	-	-	<b>1</b>	<b>3</b>	<b>2</b>	<b>4</b>	-
		<b>M</b>	<b>11</b>	-	-	-	-	-	-	-	<b>1</b>	-	-	<b>1</b>	-	<b>1</b>	<b>1</b>	-	<b>1</b>	<b>4</b>	<b>1</b>	<b>1</b>	-	-
N20.0	Njursten	Kv	5	-	-	-	-	-	-	-	-	-	-	-	-	-	-	-	-	-	2	1	2	-
		M	2	-	-	-	-	-	-	-	-	-	-	-	-	1	-	-	-	1	-	-	-	-
N20.1	Uretärsten	Kv	4	-	-	-	-	-	-	-	-	-	-	-	-	-	1	-	-	-	1	1	1	-
		M	2	-	-	-	-	-	-	-	-	-	-	1	-	-	1	-	-	-	-	-	-	-
N20.2	Njursten med uretärsten	M	2	-	-	-	-	-	-	1	-	-	-	-	-	-	-	-	1	-	-	-	-	
N20.9	Sten i urinvägarna, ospecificerad	Kv	2	-	-	-	-	-	-	-	-	-	-	-	-	-	-	-	-	1	-	-	1	-
		M	3	-	-	-	-	-	-	-	-	-	-	-	-	-	-	-	-	-	2	-	1	-
N21.0	Sten i urinblåsan	M	2	-	-	-	-	-	-	-	-	-	-	-	-	-	-	-	-	-	1	1	-	
<b>N25-N29</b>	<b>Andra sjukdomar i njure och urinledare</b>	<b>Kv</b>	<b>7</b>	-	-	-	-	-	-	-	-	-	-	<b>1</b>	<b>1</b>	-	-	<b>1</b>	-	<b>1</b>	<b>2</b>	<b>1</b>	-	-
		<b>M</b>	<b>3</b>	-	-	-	-	-	-	-	-	-	-	-	-	-	-	<b>1</b>	-	<b>1</b>	<b>1</b>	-	-	-
N25.1	Nefrogen diabetes insipidus	Kv	1	-	-	-	-	-	-	-	-	-	-	-	-	-	-	-	-	-	-	1	-	
N26.	Icke specificerad skrupnjure	Kv	1	-	-	-	-	-	-	-	-	-	-	1	-	-	-	-	-	-	-	-	-	
N28.0	Njurischemi och njurinfarkt	Kv	1	-	-	-	-	-	-	-	-	-	-	-	-	-	-	-	-	-	1	-	-	
		M	2	-	-	-	-	-	-	-	-	-	-	-	-	-	-	-	-	1	1	-	-	
N28.1	Förvärvad njurcysta	Kv	1	-	-	-	-	-	-	-	-	-	-	-	-	-	-	-	-	-	-	-	1	
		M	1	-	-	-	-	-	-	-	-	-	-	-	-	-	1	-	-	-	-	-	-	
N28.9	Sjukdom i njure och uretär, ospecificerad	Kv	3	-	-	-	-	-	-	-	-	-	-	-	1	-	-	1	-	-	1	-		
<b>N30-N39</b>	<b>Andra sjukdomar i urinorganen</b>	<b>Kv</b>	<b>151</b>	-	<b>1</b>	-	-	-	-	-	-	-	-	-	<b>1</b>	<b>2</b>	<b>4</b>	<b>1</b>	<b>10</b>	<b>30</b>	<b>37</b>	<b>65</b>	-	
		<b>M</b>	<b>138</b>	-	-	-	-	-	-	-	-	-	-	-	<b>1</b>	<b>2</b>	<b>3</b>	<b>8</b>	<b>9</b>	<b>23</b>	<b>39</b>	<b>53</b>	-	

Tabell 4A. Döda 2013 efter underliggande dödsorsak enligt ICD:s detaljlista, kön och ålder. Antal

ICD-10	Dödsorsak		Tot	Ålder																						
				0	1-4	5-9	10-14	15-19	20-24	25-29	30-34	35-39	40-44	45-49	50-54	55-59	60-64	65-69	70-74	75-79	80-84	85-89	90-			
N30.8	Annan specificerad cystit	M	1	-	-	-	-	-	-	-	-	-	-	-	-	-	-	-	-	-	-	1	-	-	-	
N30.9	Cystit, ospecificerad	Kv	1	-	-	-	-	-	-	-	-	-	-	-	-	-	-	-	-	-	-	-	-	-	1	-
N31.2	Neurogen blåsfunktionsrubbnig med hypokontraktill blåsa som ej klassificeras annorstädes	M	1	-	-	-	-	-	-	-	-	-	-	-	-	-	-	-	-	-	-	-	-	-	1	-
N31.9	Neuromuskulär blåsfunktionsrubbnig, ospecificerad	M	1	-	-	-	-	-	-	-	-	-	-	-	-	-	-	-	-	-	-	1	-	-	-	-
N32.1	Vesikointestinal fistel	Kv	4	-	-	-	-	-	-	-	-	-	-	-	-	-	-	-	-	-	1	-	-	-	3	-
		M	3	-	-	-	-	-	-	-	-	-	-	-	-	-	-	-	-	-	-	1	1	-	-	1
N32.3	Blåsdivertikel	M	1	-	-	-	-	-	-	-	-	-	-	-	-	-	-	-	-	-	-	1	-	-	-	-
N32.4	Icke traumatisk blåsrupstur	Kv	1	-	-	-	-	-	-	-	-	-	-	-	-	-	-	-	-	-	-	1	-	-	-	-
		M	1	-	-	-	-	-	-	-	-	-	-	-	-	-	-	-	1	-	-	-	-	-	-	-
N32.9	Sjukdom i urinblåsan, ospecificerad	Kv	1	-	-	-	-	-	-	-	-	-	-	-	-	-	-	-	-	-	1	-	-	-	-	-
		M	1	-	-	-	-	-	-	-	-	-	-	-	-	-	-	-	-	-	-	-	-	-	1	-
N35.9	Uretrastriktur, ospecificerad	Kv	1	-	-	-	-	-	-	-	-	-	-	-	-	-	-	-	-	-	-	-	-	-	1	-
N39.0	Urinvägsinfektion, utan angiven lokalisation	Kv	143	-	1	-	-	-	-	-	-	-	-	-	-	1	2	3	-	9	30	32	65	-	-	-
		M	128	-	-	-	-	-	-	-	-	-	-	-	-	1	2	2	6	6	23	37	51	-	-	-
N39.8	Andra specificerade sjukdomar i urinorganen	M	1	-	-	-	-	-	-	-	-	-	-	-	-	-	-	-	-	-	-	-	-	-	1	-
<b>N40-N51</b>	<b>Sjukdomar i de manliga könsorganen</b>	<b>M</b>	<b>53</b>	-	-	-	-	-	-	-	-	-	-	-	-	<b>1</b>	-	<b>4</b>	<b>1</b>	<b>6</b>	<b>6</b>	<b>12</b>	<b>23</b>	-	-	-
N40.	Prostataförstoring	M	44	-	-	-	-	-	-	-	-	-	-	-	-	-	-	2	1	5	6	9	21	-	-	-
N42.9	Sjukdom i prostata, ospecificerad	M	6	-	-	-	-	-	-	-	-	-	-	-	-	-	-	-	-	1	-	3	2	-	-	-
N43.3	Hydrocele, ospecificerat	M	1	-	-	-	-	-	-	-	-	-	-	-	-	1	-	-	-	-	-	-	-	-	-	-
N45.0	Orkit, epididymit och epididymo-orkit med abscess	M	1	-	-	-	-	-	-	-	-	-	-	-	-	-	-	1	-	-	-	-	-	-	-	-
N45.9	Orkit, epididymit och epididymo-orkit utan abscess	M	1	-	-	-	-	-	-	-	-	-	-	-	-	-	-	1	-	-	-	-	-	-	-	-
<b>N70-N77</b>	<b>Inflammatoriska sjukdomar i de kvinnliga bäckenorganen</b>	<b>Kv</b>	<b>4</b>	-	-	-	-	-	-	-	-	-	-	-	-	-	-	-	-	-	<b>2</b>	<b>2</b>	-	-	-	-
N71.9	Inflammatorisk sjukdom i uterus, ospecificerad	Kv	1	-	-	-	-	-	-	-	-	-	-	-	-	-	-	-	-	-	-	1	-	-	-	-
N73.9	Inflammatorisk sjukdom i det kvinnliga bäckenet, ospecificerad	Kv	2	-	-	-	-	-	-	-	-	-	-	-	-	-	-	-	-	-	2	-	-	-	-	-

Tabell 4A. Döda 2013 efter underliggande dödsorsak enligt ICD:s detaljlista, kön och ålder. Antal

ICD-10	Dödsorsak		Tot	Ålder																					
				0	1-4	5-9	10-14	15-19	20-24	25-29	30-34	35-39	40-44	45-49	50-54	55-59	60-64	65-69	70-74	75-79	80-84	85-89	90-		
N76.0	Akut vaginit	Kv	1	-	-	-	-	-	-	-	-	-	-	-	-	-	-	-	-	-	-	-	1	-	-
<b>N80-N98</b>	<b>Icke inflammatoriska sjukdomar i de kvinnliga könsorganen</b>	<b>Kv</b>	<b>10</b>	-	-	-	-	-	-	-	-	-	-	-	-	-	-	-	-	-	-	-	1	5	4
N81.4	Uterovaginal prolaps, ospecificerad	Kv	1	-	-	-	-	-	-	-	-	-	-	-	-	-	-	-	-	-	-	-	-	1	-
N82.3	Fistel mellan vagina och tjocktarm	Kv	1	-	-	-	-	-	-	-	-	-	-	-	-	-	-	-	-	-	-	-	-	1	-
N83.2	Andra och icke specificerade ovarialcystor	Kv	2	-	-	-	-	-	-	-	-	-	-	-	-	-	-	-	-	-	-	-	-	1	1
N93.9	Onormal blödning från uterus och vagina, ospecificerad	Kv	3	-	-	-	-	-	-	-	-	-	-	-	-	-	-	-	-	-	-	-	-	1	2
N94.9	Icke specificerat tillstånd som har samband med de kvinnliga könsorganen och menstruationscykeln	Kv	3	-	-	-	-	-	-	-	-	-	-	-	-	-	-	-	-	-	-	-	1	1	1
O00 - O99	KAPITEL 15. GRAVIDITET, FÖRLOSSNING OCH BARNSÄNGSTID	Kv	7	-	-	-	-	-	1	1	2	1	1	-	-	-	1	-	-	-	-	-	-	-	-
<b>O00-O08</b>	<b>Graviditet som avslutas med abort</b>	<b>Kv</b>	<b>1</b>	-	-	-	-	-	-	-	-	1	-	-	-	-	-	-	-	-	-	-	-	-	-
O00.1	Graviditet i äggledaren	Kv	1	-	-	-	-	-	-	-	-	1	-	-	-	-	-	-	-	-	-	-	-	-	-
<b>O10-O16</b>	<b>Ödem, proteinuri (äggvita i urinen) och hypertoni under graviditet, förlossning och barnsängstid</b>	<b>Kv</b>	<b>2</b>	-	-	-	-	-	-	1	-	-	1	-	-	-	-	-	-	-	-	-	-	-	-
O14.2	HELLP-syndrom	Kv	1	-	-	-	-	-	-	1	-	-	-	-	-	-	-	-	-	-	-	-	-	-	-
O15.0	Eklampsi under graviditeten	Kv	1	-	-	-	-	-	-	-	-	-	1	-	-	-	-	-	-	-	-	-	-	-	-
<b>O30-O48</b>	<b>Vård under graviditet på grund av problem relaterade till fostret och amnionhålan samt befarade förlossningsproblem</b>	<b>Kv</b>	<b>1</b>	-	-	-	-	-	1	-	-	-	-	-	-	-	-	-	-	-	-	-	-	-	-
O36.4	Vård av blivande moder för intrauterin fosterdöd	Kv	1	-	-	-	-	-	1	-	-	-	-	-	-	-	-	-	-	-	-	-	-	-	-
<b>O85-O92</b>	<b>Komplikationer huvudsakligen sammanhängande med barnsängstiden</b>	<b>Kv</b>	<b>1</b>	-	-	-	-	-	-	-	1	-	-	-	-	-	-	-	-	-	-	-	-	-	-
O86.8	Andra specificerade infektioner under barnsängstiden	Kv	1	-	-	-	-	-	-	-	1	-	-	-	-	-	-	-	-	-	-	-	-	-	-
<b>O95-O99</b>	<b>Andra obstetriska tillstånd som ej klassificeras annorstädes</b>	<b>Kv</b>	<b>2</b>	-	-	-	-	-	-	-	1	-	-	-	-	-	1	-	-	-	-	-	-	-	-
O97.	Död som följetillstånd efter direkta obstetriska orsaker	Kv	1	-	-	-	-	-	-	-	-	-	-	-	-	-	1	-	-	-	-	-	-	-	-

Tabell 4A. Döda 2013 efter underliggande dödsorsak enligt ICD:s detaljlista, kön och ålder. Antal

ICD-10	Dödsorsak		Tot	Ålder																			
				0	1-4	5-9	10-14	15-19	20-24	25-29	30-34	35-39	40-44	45-49	50-54	55-59	60-64	65-69	70-74	75-79	80-84	85-89	90-
O99.8	Andra specificerade sjukdomar och sjukdomstillstånd hos modern som komplicerar graviditet, förlossning och barnsängstid	Kv	1	-	-	-	-	-	-	-	-	1	-	-	-	-	-	-	-	-	-	-	-
P00 - P96	KAPITEL 16. VISSA PERINATALA TILLSTÅND	Kv	51	49	1	1	-	-	-	-	-	-	-	-	-	-	-	-	-	-	-	-	-
		M	93	87	-	1	2	-	-	-	-	2	-	-	-	-	-	-	-	1	-	-	-
P00-P04	Foster och nyfödd som påverkats av tillstånd hos modern och av komplikationer vid graviditet, värkarbete och förlossning	Kv	7	7	-	-	-	-	-	-	-	-	-	-	-	-	-	-	-	-	-	-	-
		M	18	18	-	-	-	-	-	-	-	-	-	-	-	-	-	-	-	-	-	-	-
P00.5	Foster och nyfödd som påverkats av skada hos modern	M	1	1	-	-	-	-	-	-	-	-	-	-	-	-	-	-	-	-	-	-	-
P00.9	Foster och nyfödd som påverkats av icke specificerad sjukdom hos modern	M	1	1	-	-	-	-	-	-	-	-	-	-	-	-	-	-	-	-	-	-	-
P01.1	Foster och nyfödd som påverkats av för tidig hinnbristning	Kv	2	2	-	-	-	-	-	-	-	-	-	-	-	-	-	-	-	-	-	-	-
		M	5	5	-	-	-	-	-	-	-	-	-	-	-	-	-	-	-	-	-	-	-
P01.2	Foster och nyfödd som påverkats av oligohydramnion	M	1	1	-	-	-	-	-	-	-	-	-	-	-	-	-	-	-	-	-	-	-
P01.5	Foster och nyfödd som påverkats av flerbarnsgraviditet	M	1	1	-	-	-	-	-	-	-	-	-	-	-	-	-	-	-	-	-	-	-
P02.1	Foster och nyfödd som påverkats av andra former av placentaavlossning och placentablödning	Kv	2	2	-	-	-	-	-	-	-	-	-	-	-	-	-	-	-	-	-	-	-
		M	6	6	-	-	-	-	-	-	-	-	-	-	-	-	-	-	-	-	-	-	-
P02.6	Foster och nyfödd som påverkats av andra och icke specificerade tillstånd hos navelsträngen	M	1	1	-	-	-	-	-	-	-	-	-	-	-	-	-	-	-	-	-	-	-
P02.7	Foster och nyfödd som påverkats av korioamnionit	Kv	1	1	-	-	-	-	-	-	-	-	-	-	-	-	-	-	-	-	-	-	-
		M	1	1	-	-	-	-	-	-	-	-	-	-	-	-	-	-	-	-	-	-	-
P03.1	Foster och nyfödd som påverkats av andra onormala bjudningar, fellägen eller disproportion mellan bäcken och fosterstorlek	Kv	2	2	-	-	-	-	-	-	-	-	-	-	-	-	-	-	-	-	-	-	-
P03.8	Foster och nyfödd som påverkats av andra specificerade komplikationer under värkarbete och förlossning	M	1	1	-	-	-	-	-	-	-	-	-	-	-	-	-	-	-	-	-	-	-
P05-P08	Sjukdomar som har samband med graviditetens längd och fostertillväxt	Kv	5	5	-	-	-	-	-	-	-	-	-	-	-	-	-	-	-	-	-	-	-
		M	10	10	-	-	-	-	-	-	-	-	-	-	-	-	-	-	-	-	-	-	-

Tabell 4A. Döda 2013 efter underliggande dödsorsak enligt ICD:s detaljlista, kön och ålder. Antal

ICD-10	Dödsorsak		Tot	Ålder																			
				0	1-4	5-9	10-14	15-19	20-24	25-29	30-34	35-39	40-44	45-49	50-54	55-59	60-64	65-69	70-74	75-79	80-84	85-89	90-
P05.9	Icke specificerad retarderad fostertillväxt	Kv	3	3	-	-	-	-	-	-	-	-	-	-	-	-	-	-	-	-	-	-	-
		M	6	6	-	-	-	-	-	-	-	-	-	-	-	-	-	-	-	-	-	-	-
P07.2	Höggradigt underburet barn	Kv	1	1	-	-	-	-	-	-	-	-	-	-	-	-	-	-	-	-	-	-	-
		M	3	3	-	-	-	-	-	-	-	-	-	-	-	-	-	-	-	-	-	-	-
P07.3	Andra underburna barn	Kv	1	1	-	-	-	-	-	-	-	-	-	-	-	-	-	-	-	-	-	-	-
		M	1	1	-	-	-	-	-	-	-	-	-	-	-	-	-	-	-	-	-	-	-
<b>P10-P15</b>	<b>Förlossningsskador</b>	<b>M</b>	<b>4</b>	<b>1</b>	-	-	<b>1</b>	-	-	-	<b>2</b>	-	-	-	-	-	-	-	-	-	-	-	-
P10.9	Icke specificerad intrakraniell skada och blödning orsakad av förlossningsskada	M	1	-	-	-	-	-	-	-	1	-	-	-	-	-	-	-	-	-	-	-	-
P11.1	Andra specificerade förlossningsskador i hjärnan	M	1	1	-	-	-	-	-	-	-	-	-	-	-	-	-	-	-	-	-	-	-
P11.2	Icke specificerad förlossningsskada i hjärnan	M	2	-	-	-	1	-	-	-	1	-	-	-	-	-	-	-	-	-	-	-	-
<b>P20-P29</b>	<b>Sjukdomar i andningsorgan och cirkulationsorgan specifika för den perinatale perioden</b>	<b>Kv</b>	<b>28</b>	<b>28</b>	-	-	-	-	-	-	-	-	-	-	-	-	-	-	-	-	-	-	-
		<b>M</b>	<b>39</b>	<b>36</b>	-	<b>1</b>	<b>1</b>	-	-	-	-	-	-	-	-	-	-	<b>1</b>	-	-	-	-	-
P20.9	Intrauterin hypoxi, ospecificerad	Kv	1	1	-	-	-	-	-	-	-	-	-	-	-	-	-	-	-	-	-	-	-
		M	4	4	-	-	-	-	-	-	-	-	-	-	-	-	-	-	-	-	-	-	-
P21.0	Svår asfyxi vid förlossningen	Kv	2	2	-	-	-	-	-	-	-	-	-	-	-	-	-	-	-	-	-	-	-
		M	1	-	-	-	1	-	-	-	-	-	-	-	-	-	-	-	-	-	-	-	-
P21.9	Asfyxi vid förlossningen, ospecificerad	Kv	5	5	-	-	-	-	-	-	-	-	-	-	-	-	-	-	-	-	-	-	-
		M	8	6	-	1	-	-	-	-	-	-	-	-	-	-	-	1	-	-	-	-	-
P22.0	Respiratory distress syndrome hos nyfödd	Kv	4	4	-	-	-	-	-	-	-	-	-	-	-	-	-	-	-	-	-	-	-
		M	2	2	-	-	-	-	-	-	-	-	-	-	-	-	-	-	-	-	-	-	-
P22.9	Icke specificerad respiratorisk distress hos nyfödd	M	1	1	-	-	-	-	-	-	-	-	-	-	-	-	-	-	-	-	-	-	-
P23.9	Medfödd pneumoni, ospecificerad	M	1	1	-	-	-	-	-	-	-	-	-	-	-	-	-	-	-	-	-	-	-
P25.1	Pneumotorax under den perinatale perioden	M	2	2	-	-	-	-	-	-	-	-	-	-	-	-	-	-	-	-	-	-	-
P26.9	Icke specificerad lungblödning under den perinatale perioden	Kv	1	1	-	-	-	-	-	-	-	-	-	-	-	-	-	-	-	-	-	-	-
P27.1	Bronkopulmonell dysplasi under den perinatale perioden	Kv	4	4	-	-	-	-	-	-	-	-	-	-	-	-	-	-	-	-	-	-	-
		M	8	8	-	-	-	-	-	-	-	-	-	-	-	-	-	-	-	-	-	-	-



Tabell 4A. Döda 2013 efter underliggande dödsorsak enligt ICD:s detaljlista, kön och ålder. Antal

ICD-10	Dödsorsak		Ålder																				
			Tot	0	1-4	5-9	10-14	15-19	20-24	25-29	30-34	35-39	40-44	45-49	50-54	55-59	60-64	65-69	70-74	75-79	80-84	85-89	90-
P27.9	Icke specificerad kronisk sjukdom i andningsorganen under den perinatale perioden	M	1	1	-	-	-	-	-	-	-	-	-	-	-	-	-	-	-	-	-	-	-
P28.0	Primär atelektas hos nyfödd	Kv	4	4	-	-	-	-	-	-	-	-	-	-	-	-	-	-	-	-	-	-	-
		M	4	4	-	-	-	-	-	-	-	-	-	-	-	-	-	-	-	-	-	-	-
P28.8	Annat specificerat tillstånd i andningsorganen hos nyfödd	Kv	1	1	-	-	-	-	-	-	-	-	-	-	-	-	-	-	-	-	-	-	-
P29.0	Hjärtsvikt hos nyfödd	Kv	1	1	-	-	-	-	-	-	-	-	-	-	-	-	-	-	-	-	-	-	-
		M	1	1	-	-	-	-	-	-	-	-	-	-	-	-	-	-	-	-	-	-	-
P29.1	Hjärtarytmi hos nyfödd	Kv	1	1	-	-	-	-	-	-	-	-	-	-	-	-	-	-	-	-	-	-	-
		M	1	1	-	-	-	-	-	-	-	-	-	-	-	-	-	-	-	-	-	-	-
P29.3	Kvardröjande fostercirkulation	Kv	1	1	-	-	-	-	-	-	-	-	-	-	-	-	-	-	-	-	-	-	-
		M	1	1	-	-	-	-	-	-	-	-	-	-	-	-	-	-	-	-	-	-	-
P29.8	Andra specificerade sjukdomar i cirkulationsorganen under den perinatale perioden	Kv	1	1	-	-	-	-	-	-	-	-	-	-	-	-	-	-	-	-	-	-	-
		M	1	1	-	-	-	-	-	-	-	-	-	-	-	-	-	-	-	-	-	-	-
P29.9	Icke specificerad sjukdom i cirkulationsorganen under den perinatale perioden	Kv	2	2	-	-	-	-	-	-	-	-	-	-	-	-	-	-	-	-	-	-	-
		M	3	3	-	-	-	-	-	-	-	-	-	-	-	-	-	-	-	-	-	-	-
<b>P35-P39</b>	<b>Infektioner specifika för den perinatale perioden</b>	<b>Kv</b>	<b>4</b>	<b>3</b>	-	<b>1</b>	-	-	-	-	-	-	-	-	-	-	-	-	-	-	-	-	-
		<b>M</b>	<b>8</b>	<b>8</b>	-	-	-	-	-	-	-	-	-	-	-	-	-	-	-	-	-	-	-
P35.1	Medfödd cytomegalvirusinfektion	Kv	1	-	-	1	-	-	-	-	-	-	-	-	-	-	-	-	-	-	-	-	-
P35.2	Medfödd infektion med herpes simplex-virus	M	1	1	-	-	-	-	-	-	-	-	-	-	-	-	-	-	-	-	-	-	-
P35.8	Andra specificerade medfödda virussjukdomar	M	1	1	-	-	-	-	-	-	-	-	-	-	-	-	-	-	-	-	-	-	-
P36.2	Septikemi hos nyfödd orsakad av Staphylococcus aureus	M	1	1	-	-	-	-	-	-	-	-	-	-	-	-	-	-	-	-	-	-	-
P36.8	Annan specificerad bakteriell septikemi hos nyfödd	Kv	1	1	-	-	-	-	-	-	-	-	-	-	-	-	-	-	-	-	-	-	-
P36.9	Icke specificerad bakteriell septikemi hos nyfödd	Kv	2	2	-	-	-	-	-	-	-	-	-	-	-	-	-	-	-	-	-	-	-
		M	4	4	-	-	-	-	-	-	-	-	-	-	-	-	-	-	-	-	-	-	-
P39.9	Infektion specifik för den perinatale perioden, ospecificerad	M	1	1	-	-	-	-	-	-	-	-	-	-	-	-	-	-	-	-	-	-	-

Tabell 4A. Döda 2013 efter underliggande dödsorsak enligt ICD:s detaljlista, kön och ålder. Antal

ICD-10	Dödsorsak		Ålder																				
			Tot	0	1-4	5-9	10-14	15-19	20-24	25-29	30-34	35-39	40-44	45-49	50-54	55-59	60-64	65-69	70-74	75-79	80-84	85-89	90-
P50-P61	Blödningsjukdomar och blodsjukdomar hos foster och nyfödd	Kv	2	2	-	-	-	-	-	-	-	-	-	-	-	-	-	-	-	-	-	-	
		M	4	4	-	-	-	-	-	-	-	-	-	-	-	-	-	-	-	-	-	-	
P52.4	Intracerebral, icke traumatisk blödning hos foster och nyfödd	Kv	2	2	-	-	-	-	-	-	-	-	-	-	-	-	-	-	-	-	-	-	
		M	1	1	-	-	-	-	-	-	-	-	-	-	-	-	-	-	-	-	-	-	
P54.8	Andra specificerade blödningar hos nyfödd	M	1	1	-	-	-	-	-	-	-	-	-	-	-	-	-	-	-	-	-	-	
P61.8	Andra specificerade blodsjukdomar under den perinatale perioden	M	2	2	-	-	-	-	-	-	-	-	-	-	-	-	-	-	-	-	-	-	
P75-P78	Sjukdomar i matsmältningsorganen hos foster och nyfödd	Kv	4	4	-	-	-	-	-	-	-	-	-	-	-	-	-	-	-	-	-	-	
		M	6	6	-	-	-	-	-	-	-	-	-	-	-	-	-	-	-	-	-	-	
P77.	Nekrotiserande enterokolit (NEC), sannolik men ej säkerställd	Kv	3	3	-	-	-	-	-	-	-	-	-	-	-	-	-	-	-	-	-	-	
		M	6	6	-	-	-	-	-	-	-	-	-	-	-	-	-	-	-	-	-	-	
P78.0	Tarmperforation hos foster och nyfödd	Kv	1	1	-	-	-	-	-	-	-	-	-	-	-	-	-	-	-	-	-	-	
P80-P83	Tillstånd som engagerar hud och temperaturreglering hos foster och nyfödd	M	2	2	-	-	-	-	-	-	-	-	-	-	-	-	-	-	-	-	-	-	
P83.2	Hydrops fetalis som ej beror på hemolytisk sjukdom	M	2	2	-	-	-	-	-	-	-	-	-	-	-	-	-	-	-	-	-	-	
P90-P96	Andra sjukdomar och rubbningar under den perinatale perioden	Kv	1	-	1	-	-	-	-	-	-	-	-	-	-	-	-	-	-	-	-	-	
		M	2	2	-	-	-	-	-	-	-	-	-	-	-	-	-	-	-	-	-	-	
P90.	Tysta kramper (EEG/aEEG diagnos)	M	1	1	-	-	-	-	-	-	-	-	-	-	-	-	-	-	-	-	-	-	
P91.6	Ischemisk hypoxisk encefalopati hos nyfödd	Kv	1	-	1	-	-	-	-	-	-	-	-	-	-	-	-	-	-	-	-	-	
P96.0	Medfödd njursvikt	M	1	1	-	-	-	-	-	-	-	-	-	-	-	-	-	-	-	-	-	-	
Q00 - Q99	KAPITEL 17. MEDFÖDDA MISSBILDNINGAR, DEFORMITETER OCH KROMOSOMAVVIKELSER	Kv	124	43	2	-	2	4	2	1	1	2	4	4	2	12	12	14	6	3	3	5	2
		M	126	34	7	-	1	4	1	-	2	4	5	7	7	10	16	8	10	4	1	4	1
Q00-Q07	Medfödda missbildningar av nervsystemet	Kv	8	3	-	-	-	1	-	-	-	-	1	1	-	-	2	-	-	-	-	-	-
		M	12	3	1	-	-	1	-	-	-	2	1	2	-	-	1	-	1	-	-	-	-
Q00.0	Anencefali	Kv	1	1	-	-	-	-	-	-	-	-	-	-	-	-	-	-	-	-	-	-	-
		M	3	2	1	-	-	-	-	-	-	-	-	-	-	-	-	-	-	-	-	-	-
Q02.	Mikrocefali	M	2	-	-	-	-	1	-	-	-	-	1	-	-	-	-	-	-	-	-	-	
Q03.9	Medfödd hydrocefalus, ospecificerad	Kv	1	-	-	-	-	-	-	-	-	-	-	1	-	-	-	-	-	-	-	-	-
		M	1	1	-	-	-	-	-	-	-	-	-	-	-	-	-	-	-	-	-	-	-

Tabell 4A. Döda 2013 efter underliggande dödsorsak enligt ICD:s detaljlista, kön och ålder. Antal

ICD-10	Dödsorsak		Tot	Ålder																			
				0	1-4	5-9	10-14	15-19	20-24	25-29	30-34	35-39	40-44	45-49	50-54	55-59	60-64	65-69	70-74	75-79	80-84	85-89	90-
Q04.9	Medfödd missbildning av hjärnan, ospecificerad	Kv	2	-	-	-	-	1	-	-	-	-	-	-	-	1	-	-	-	-	-		
		M	3	-	-	-	-	-	-	-	1	1	-	-	-	1	-	-	-	-	-		
Q05.4	Icke specificerad spina bifida med hydrocefalus	Kv	2	2	-	-	-	-	-	-	-	-	-	-	-	-	-	-	-	-	-		
Q05.9	Spina bifida, ospecificerad	Kv	1	-	-	-	-	-	-	-	-	1	-	-	-	-	-	-	-	-	-		
		M	3	-	-	-	-	-	-	-	1	1	-	-	-	-	-	1	-	-	-		
Q07.0	Arnold-Chiaris syndrom	Kv	1	-	-	-	-	-	-	-	-	-	-	-	1	-	-	-	-	-	-		
<b>Q20-Q28</b>	<b>Medfödda missbildningar av cirkulationsorganen</b>	<b>Kv</b>	<b>27</b>	<b>7</b>	-	-	-	<b>2</b>	<b>1</b>	<b>1</b>	<b>1</b>	-	-	-	<b>1</b>	-	<b>1</b>	<b>6</b>	<b>2</b>	<b>2</b>	-	<b>1</b>	<b>2</b>
		<b>M</b>	<b>31</b>	<b>10</b>	-	-	<b>1</b>	-	-	-	-	<b>1</b>	<b>4</b>	<b>2</b>	<b>1</b>	<b>3</b>	<b>3</b>	<b>1</b>	<b>2</b>	<b>3</b>	-	-	-
Q20.0	Truncus communis	M	1	-	-	-	-	-	-	-	1	-	-	-	-	-	-	-	-	-	-	-	-
Q20.3	Diskordant ventrikulo-arteriell förbindelse	M	1	1	-	-	-	-	-	-	-	-	-	-	-	-	-	-	-	-	-	-	-
Q20.5	Diskordant atrioventrikulär förbindelse	M	2	-	-	-	-	-	-	-	-	-	1	-	-	1	-	-	-	-	-	-	-
Q20.8	Andra specificerade medfödda missbildningar av hjärtats kamrar och förbindelser	M	1	-	-	-	-	-	-	-	-	-	-	-	-	1	-	-	-	-	-	-	-
Q21.0	Kammarseptumdefekt	Kv	1	-	-	-	-	-	-	-	-	-	-	-	-	-	-	1	-	-	-	-	-
		M	2	-	-	-	-	-	-	-	-	-	-	-	1	-	-	-	1	-	-	-	-
Q21.1	Förmaksseptumdefekt	Kv	6	-	-	-	-	-	-	-	-	-	-	-	-	-	3	-	2	-	1	-	-
		M	3	-	-	-	-	-	-	-	-	-	-	-	1	-	-	1	1	-	-	-	-
Q21.2	Atrioventrikulär septumdefekt	Kv	1	1	-	-	-	-	-	-	-	-	-	-	-	-	-	-	-	-	-	-	-
Q21.3	Fallots tetrad	Kv	1	1	-	-	-	-	-	-	-	-	-	-	-	-	-	-	-	-	-	-	-
		M	2	-	-	-	-	-	-	-	-	-	-	-	1	-	1	-	-	-	-	-	-
Q21.8	Andra specificerade medfödda missbildningar av hjärtskiljeväggar	Kv	1	-	-	-	-	-	-	-	-	-	-	1	-	-	-	-	-	-	-	-	-
Q22.4	Medfödd trikuspidalisstenos	M	1	1	-	-	-	-	-	-	-	-	-	-	-	-	-	-	-	-	-	-	-
Q22.5	Ebsteins anomali	Kv	2	1	-	-	-	-	-	-	-	-	-	-	-	-	-	-	-	-	-	-	1
Q23.0	Medfödd aortaklaffstenos	Kv	1	-	-	-	-	-	-	-	-	-	-	-	-	-	1	-	-	-	-	-	-
		M	1	-	-	-	-	-	-	-	-	1	-	-	-	-	-	-	-	-	-	-	-
Q23.1	Medfödd aortaklaffinsufficiens	M	2	-	-	-	-	-	-	-	-	-	1	-	-	1	-	-	-	-	-	-	-
Q23.4	Hypoplastiskt vänsterkammersyndrom	Kv	2	1	-	-	-	1	-	-	-	-	-	-	-	-	-	-	-	-	-	-	-
		M	3	2	-	-	1	-	-	-	-	-	-	-	-	-	-	-	-	-	-	-	-

Tabell 4A. Döda 2013 efter underliggande dödsorsak enligt ICD:s detaljlista, kön och ålder. Antal

ICD-10	Dödsorsak		Tot	Ålder																		
				0	1-4	5-9	10-14	15-19	20-24	25-29	30-34	35-39	40-44	45-49	50-54	55-59	60-64	65-69	70-74	75-79	80-84	85-89
Q23.9	Medfödd missbildning av aortaklaff och mitralisklaff, ospecificerad	Kv	1	-	-	-	-	-	-	-	-	-	-	-	-	-	1	-	-	-	-	-
Q24.5	Kranskärlsmissbildning	M	1	-	-	-	-	-	-	-	-	1	-	-	-	-	-	-	-	-	-	-
Q24.8	Andra specificerade medfödda hjärtmissbildningar	Kv	3	1	-	-	-	-	1	-	-	-	-	-	-	-	-	-	1	-	-	-
Q24.9	Medfödd hjärtmissbildning, ospecificerad	Kv	5	2	-	-	-	-	-	1	1	-	-	-	-	-	-	1	-	-	-	-
		M	3	2	-	-	-	-	-	-	-	-	1	-	-	-	-	-	-	-	-	-
Q25.1	Coarctatio aortae	M	2	1	-	-	-	-	-	-	-	-	-	-	-	-	-	-	1	-	-	-
Q25.4	Andra medfödda missbildningar av aorta	M	1	-	-	-	-	-	-	-	-	1	-	-	-	-	-	-	-	-	-	-
Q25.6	Stenos av lungartären	M	1	-	-	-	-	-	-	-	-	-	-	1	-	-	-	-	-	-	-	-
Q26.2	Totalt normalt mynnande lungvener	M	1	1	-	-	-	-	-	-	-	-	-	-	-	-	-	-	-	-	-	-
Q27.8	Andra specificerade medfödda missbildningar av det perifera kärlsystemet	Kv	1	-	-	-	-	-	-	-	-	-	-	-	-	-	-	-	-	-	-	1
		M	1	1	-	-	-	-	-	-	-	-	-	-	-	-	-	-	-	-	-	-
Q28.2	Arteriovenös missbildning av cerebrala kärl	M	1	-	-	-	-	-	-	-	-	-	-	-	-	-	-	-	1	-	-	-
Q28.3	Andra missbildningar av cerebrala kärl	Kv	2	-	-	-	-	1	-	-	-	-	-	-	-	-	-	1	-	-	-	-
		M	1	1	-	-	-	-	-	-	-	-	-	-	-	-	-	-	-	-	-	-
<b>Q30-Q34</b>	<b>Medfödda missbildningar av andningsorganen</b>	<b>Kv</b>	<b>5</b>	<b>5</b>	-	-	-	-	-	-	-	-	-	-	-	-	-	-	-	-	-	-
		<b>M</b>	<b>6</b>	<b>4</b>	-	-	-	<b>1</b>	-	-	-	-	-	-	-	-	-	-	<b>1</b>	-	-	-
Q32.1	Andra medfödda missbildningar av trakea	M	1	-	-	-	-	-	-	-	-	-	-	-	-	-	-	-	1	-	-	-
Q33.2	Sekvestrering av lunga	Kv	1	1	-	-	-	-	-	-	-	-	-	-	-	-	-	-	-	-	-	-
Q33.6	Hypoplasi och dysplasi av lunga	Kv	4	4	-	-	-	-	-	-	-	-	-	-	-	-	-	-	-	-	-	-
		M	2	1	-	-	-	1	-	-	-	-	-	-	-	-	-	-	-	-	-	-
Q33.8	Andra specificerade medfödda missbildningar av lunga	M	2	2	-	-	-	-	-	-	-	-	-	-	-	-	-	-	-	-	-	-
Q33.9	Medfödd missbildning av lunga, ospecificerad	M	1	1	-	-	-	-	-	-	-	-	-	-	-	-	-	-	-	-	-	-
<b>Q38-Q45</b>	<b>Andra medfödda missbildningar av matsmältningsorganen</b>	<b>Kv</b>	<b>4</b>	<b>3</b>	-	-	-	-	-	-	-	-	-	-	-	-	-	-	-	-	-	<b>1</b>
		<b>M</b>	<b>6</b>	<b>2</b>	<b>1</b>	-	-	-	-	-	-	-	-	<b>1</b>	-	<b>1</b>	<b>1</b>	-	-	-	-	-
Q39.0	Atresi av esofagus utan fistel	Kv	1	1	-	-	-	-	-	-	-	-	-	-	-	-	-	-	-	-	-	-
		M	1	1	-	-	-	-	-	-	-	-	-	-	-	-	-	-	-	-	-	-
Q39.9	Medfödd missbildning av esofagus, ospecificerad	M	1	-	-	-	-	-	-	-	-	-	-	-	1	-	-	-	-	-	-	-

Tabell 4A. Döda 2013 efter underliggande dödsorsak enligt ICD:s detaljlista, kön och ålder. Antal

ICD-10	Dödsorsak		Tot	Ålder																			
				0	1-4	5-9	10-14	15-19	20-24	25-29	30-34	35-39	40-44	45-49	50-54	55-59	60-64	65-69	70-74	75-79	80-84	85-89	90-
Q43.3	Medfödd missbildning av tarmfästet	Kv	1	1	-	-	-	-	-	-	-	-	-	-	-	-	-	-	-	-	-	-	-
		M	2	1	-	-	-	-	-	-	-	-	-	-	-	-	1	-	-	-	-	-	-
Q44.2	Atresi av gallgångar	Kv	1	1	-	-	-	-	-	-	-	-	-	-	-	-	-	-	-	-	-	-	-
Q44.6	Cystisk leversjukdom	M	1	-	-	-	-	-	-	-	-	-	1	-	-	-	-	-	-	-	-	-	-
Q44.7	Andra medfödda missbildningar av levern	Kv	1	-	-	-	-	-	-	-	-	-	-	-	-	-	-	-	-	-	-	1	-
		M	1	-	1	-	-	-	-	-	-	-	-	-	-	-	-	-	-	-	-	-	-
<b>Q60-Q64</b>	<b>Medfödda missbildningar av urinorganen</b>	<b>Kv</b>	<b>11</b>	<b>2</b>	-	-	-	-	-	-	-	-	-	<b>1</b>	-	-	<b>1</b>	<b>1</b>	<b>1</b>	<b>2</b>	<b>3</b>	-	-
		<b>M</b>	<b>14</b>	<b>2</b>	<b>1</b>	-	-	-	-	-	-	-	-	<b>1</b>	<b>1</b>	-	<b>1</b>	-	<b>2</b>	-	<b>1</b>	<b>4</b>	<b>1</b>
Q60.2	Njuragenesi, ospecificerad	M	1	-	-	-	-	-	-	-	-	-	-	1	-	-	-	-	-	-	-	-	-
Q60.6	Potters syndrom	Kv	1	1	-	-	-	-	-	-	-	-	-	-	-	-	-	-	-	-	-	-	-
Q61.0	Medfödd enstaka njurcysta	Kv	1	-	-	-	-	-	-	-	-	-	-	-	-	-	-	-	-	-	-	1	-
Q61.1	Polycystisk njure, autosomal recessiv	Kv	1	1	-	-	-	-	-	-	-	-	-	-	-	-	-	-	-	-	-	-	-
Q61.3	Polycystisk njure, ospecificerad	Kv	8	-	-	-	-	-	-	-	-	-	-	1	-	-	1	1	1	2	2	-	-
		M	9	-	-	-	-	-	-	-	-	-	-	1	-	-	1	-	2	-	1	4	-
Q61.4	Renal dysplasi	M	1	-	1	-	-	-	-	-	-	-	-	-	-	-	-	-	-	-	-	-	-
Q61.9	Cystisk njursjukdom, ospecificerad	M	1	-	-	-	-	-	-	-	-	-	-	-	-	-	-	-	-	-	-	-	1
Q64.1	Exstrofi av urinblåsan	M	1	1	-	-	-	-	-	-	-	-	-	-	-	-	-	-	-	-	-	-	-
Q64.8	Andra specificerade medfödda missbildningar av urinorganen	M	1	1	-	-	-	-	-	-	-	-	-	-	-	-	-	-	-	-	-	-	-
<b>Q65-Q79</b>	<b>Medfödda missbildningar och deformiteter av muskler och skelett</b>	<b>Kv</b>	<b>6</b>	<b>2</b>	-	-	<b>1</b>	-	-	-	-	-	-	-	-	<b>1</b>	-	<b>1</b>	-	-	<b>1</b>	-	-
		<b>M</b>	<b>6</b>	<b>2</b>	<b>2</b>	-	-	<b>1</b>	-	-	-	-	-	-	-	<b>1</b>	-	-	-	-	-	-	-
Q67.5	Medfödd deformitet av kotpelaren	Kv	1	-	-	-	1	-	-	-	-	-	-	-	-	-	-	-	-	-	-	-	-
Q67.8	Andra medfödda deformiteter av bröstorgen	Kv	1	-	-	-	-	-	-	-	-	-	-	-	-	-	-	1	-	-	-	-	-
		M	2	-	-	-	-	1	-	-	-	-	-	-	-	1	-	-	-	-	-	-	-
Q75.9	Medfödd missbildning av skallben och ansiktsben, ospecificerad	M	1	-	1	-	-	-	-	-	-	-	-	-	-	-	-	-	-	-	-	-	-
Q76.1	Klippel-Feils syndrom	Kv	1	-	-	-	-	-	-	-	-	-	-	-	1	-	-	-	-	-	-	-	-
Q77.1	Tanatoforisk dvärgväxt	Kv	1	1	-	-	-	-	-	-	-	-	-	-	-	-	-	-	-	-	-	-	-
		M	1	1	-	-	-	-	-	-	-	-	-	-	-	-	-	-	-	-	-	-	-
Q77.2	Syndromet korta revben	M	1	1	-	-	-	-	-	-	-	-	-	-	-	-	-	-	-	-	-	-	-
Q79.0	Medfött diafragmabräck	Kv	2	1	-	-	-	-	-	-	-	-	-	-	-	-	-	-	-	-	1	-	-

Tabell 4A. Döda 2013 efter underliggande dödsorsak enligt ICD:s detaljlista, kön och ålder. Antal

ICD-10	Dödsorsak		Tot	Ålder																			
				0	1-4	5-9	10-14	15-19	20-24	25-29	30-34	35-39	40-44	45-49	50-54	55-59	60-64	65-69	70-74	75-79	80-84	85-89	90-
Q79.3	Gastroschisis	M	1	-	1	-	-	-	-	-	-	-	-	-	-	-	-	-	-	-	-	-	-
Q80-Q89	Andra medfödda missbildningar	Kv	15	6	1	-	1	-	-	-	-	-	1	2	1	-	3	-	-	-	-	-	-
		M	11	4	1	-	-	1	1	-	1	1	-	1	-	-	-	-	-	1	-	-	-
Q80.9	Medfödd iktyos, ospecificerad	Kv	1	1	-	-	-	-	-	-	-	-	-	-	-	-	-	-	-	-	-	-	-
Q81.1	Epidermolysis bullosa letalis	Kv	3	2	1	-	-	-	-	-	-	-	-	-	-	-	-	-	-	-	-	-	-
Q82.8	Pseudoxanthoma elasticum	Kv	1	-	-	-	-	-	-	-	-	-	-	-	-	-	1	-	-	-	-	-	-
		M	1	-	1	-	-	-	-	-	-	-	-	-	-	-	-	-	-	-	-	-	-
Q85.0	Neurofibromatos	Kv	1	-	-	-	-	-	-	-	-	-	-	-	-	-	1	-	-	-	-	-	-
		M	1	-	-	-	-	-	-	-	-	1	-	-	-	-	-	-	-	-	-	-	-
Q85.1	Tuberös skleros	M	1	-	-	-	-	-	1	-	-	-	-	-	-	-	-	-	-	-	-	-	-
Q85.8	Andra specificerade fakomatoser som ej klassificeras annorstädes	M	1	-	-	-	-	-	-	-	-	-	-	-	1	-	-	-	-	-	-	-	-
Q87.1	Andra medfödda missbildningssyndrom som främst är förenade med kortväxthet	Kv	1	-	-	-	1	-	-	-	-	-	-	-	-	-	-	-	-	-	-	-	-
		M	3	2	-	-	-	-	-	-	1	-	-	-	-	-	-	-	-	-	-	-	-
Q87.4	Marfans syndrom	Kv	3	-	-	-	-	-	-	-	-	-	2	1	-	-	-	-	-	-	-	-	-
		M	1	-	-	-	-	-	-	-	-	-	-	-	-	-	-	-	1	-	-	-	-
Q87.8	Andra specificerade medfödda missbildningssyndrom som ej klassificeras annorstädes	Kv	2	1	-	-	-	-	-	-	-	-	-	-	-	1	-	-	-	-	-	-	-
		M	1	1	-	-	-	-	-	-	-	-	-	-	-	-	-	-	-	-	-	-	-
Q89.7	Multipla medfödda missbildningar som ej klassificeras annorstädes	Kv	1	1	-	-	-	-	-	-	-	-	-	-	-	-	-	-	-	-	-	-	-
		M	1	1	-	-	-	-	-	-	-	-	-	-	-	-	-	-	-	-	-	-	-
Q89.9	Medfödd missbildning, ospecificerad	Kv	2	1	-	-	-	-	-	-	-	1	-	-	-	-	-	-	-	-	-	-	-
		M	1	-	-	-	-	1	-	-	-	-	-	-	-	-	-	-	-	-	-	-	-
Q90-Q99	Kromosomavvikelser som ej klassificeras annorstädes	Kv	48	15	1	-	-	1	1	-	-	1	1	2	-	8	9	6	3	-	-	-	-
		M	40	7	1	-	-	-	-	-	1	-	-	-	5	5	10	7	3	1	-	-	-
Q90.9	Downs syndrom, ospecificerat	Kv	29	-	-	-	-	-	-	-	-	-	1	2	-	8	9	6	3	-	-	-	-
		M	34	2	1	-	-	-	-	-	1	-	-	-	5	5	9	7	3	1	-	-	-
Q91.3	Trisomi 18, ospecificerad	Kv	8	8	-	-	-	-	-	-	-	-	-	-	-	-	-	-	-	-	-	-	-
		M	2	2	-	-	-	-	-	-	-	-	-	-	-	-	-	-	-	-	-	-	-
Q91.7	Trisomi 13, ospecificerad	Kv	4	4	-	-	-	-	-	-	-	-	-	-	-	-	-	-	-	-	-	-	-
		M	1	1	-	-	-	-	-	-	-	-	-	-	-	-	-	-	-	-	-	-	-

Tabell 4A. Döda 2013 efter underliggande dödsorsak enligt ICD:s detaljlista, kön och ålder. Antal

ICD-10	Dödsorsak		Tot	Ålder																			
				0	1-4	5-9	10-14	15-19	20-24	25-29	30-34	35-39	40-44	45-49	50-54	55-59	60-64	65-69	70-74	75-79	80-84	85-89	90-
Q92.8	Andra specificerade trisomier och partiella trisomier av autosomer	Kv	1	1	-	-	-	-	-	-	-	-	-	-	-	-	-	-	-	-	-	-	
Q92.9	Trisomi och partiell trisomi av autosomer, ospecificerade	Kv	1	1	-	-	-	-	-	-	-	-	-	-	-	-	-	-	-	-	-	-	
		M	1	1	-	-	-	-	-	-	-	-	-	-	-	-	-	-	-	-	-	-	
Q93.2	Kromosom ersatt av ringkromosom eller dicentrisk kromosom	Kv	1	-	-	-	-	-	1	-	-	-	-	-	-	-	-	-	-	-	-	-	
Q93.8	Andra deletioner i autosomer	Kv	2	-	1	-	-	-	-	-	-	1	-	-	-	-	-	-	-	-	-	-	
		M	1	1	-	-	-	-	-	-	-	-	-	-	-	-	-	-	-	-	-	-	
Q99.8	Andra specificerade kromosomavvikelser	Kv	1	-	-	-	-	1	-	-	-	-	-	-	-	-	-	-	-	-	-	-	
Q99.9	Kromosomavvikelse, ospecificerad	Kv	1	1	-	-	-	-	-	-	-	-	-	-	-	-	-	-	-	-	-	-	
		M	1	-	-	-	-	-	-	-	-	-	-	-	-	-	1	-	-	-	-	-	
R00 - R99	KAPITEL 18. SYMPTOM, SJUKDOMSTECKEN OCH ONORMALA FYND SOM EJ KLASSIFICERAS ANNORSTÄDES	Kv	1 854	24	1	-	-	2	5	5	3	3	9	9	15	20	31	48	60	119	179	324	997
		M	1 239	25	3	3	-	2	5	14	17	12	17	32	30	32	71	103	124	131	147	184	287
<b>R00-R09</b>	<b>Symtom och sjukdomstecken från cirkulationsorganen och andningsorganen</b>	<b>Kv</b>	<b>7</b>	-	-	-	-	-	-	-	-	-	-	-	-	<b>1</b>	-	<b>1</b>	-	-	<b>1</b>	-	<b>4</b>
		<b>M</b>	<b>9</b>	-	-	-	-	-	-	<b>1</b>	-	-	-	-	-	<b>2</b>	<b>1</b>	-	<b>3</b>	<b>1</b>	-	-	<b>1</b>
R00.1	Bradykardi, ospecificerad	Kv	1	-	-	-	-	-	-	-	-	-	-	-	-	-	-	-	-	-	-	-	1
R02.	Gangrän som ej klassificeras annorstädes	Kv	1	-	-	-	-	-	-	-	-	-	-	-	-	-	-	-	-	-	-	1	-
R04.8	Blödning från andra lokalisationer i luftvägarna	M	2	-	-	-	-	-	-	-	-	-	-	-	-	1	-	1	-	-	-	-	-
R06.0	Dyspné	M	2	-	-	-	-	-	-	-	-	-	-	-	-	-	-	-	1	1	-	-	-
R06.8	Andra och icke specificerade andningsrubbingar	Kv	1	-	-	-	-	-	-	-	-	-	-	-	-	-	1	-	-	-	-	-	-
R09.0	Asfyxi	M	1	-	-	-	-	-	-	-	-	-	-	-	1	-	-	-	-	-	-	-	-
R09.2	Andningsstillestånd	Kv	4	-	-	-	-	-	-	-	-	-	-	-	1	-	-	-	-	-	-	-	3
		M	4	-	-	-	-	-	-	1	-	-	-	-	1	-	-	1	-	-	-	-	1
<b>R10-R19</b>	<b>Symtom och sjukdomstecken från matsmältningsorganen och buken</b>	<b>Kv</b>	<b>2</b>	-	-	-	-	-	-	-	-	-	-	-	-	-	-	-	-	<b>1</b>	-	<b>1</b>	-
R10.0	Akut buk	Kv	1	-	-	-	-	-	-	-	-	-	-	-	-	-	-	-	-	1	-	-	-
R13.	Sväljningssvårigheter	Kv	1	-	-	-	-	-	-	-	-	-	-	-	-	-	-	-	-	-	-	1	-

Tabell 4A. Döda 2013 efter underliggande dödsorsak enligt ICD:s detaljlista, kön och ålder. Antal

ICD-10	Dödsorsak		Tot	Ålder																				
				0	1-4	5-9	10-14	15-19	20-24	25-29	30-34	35-39	40-44	45-49	50-54	55-59	60-64	65-69	70-74	75-79	80-84	85-89	90-	
R40-R46	Symtom och sjukdomstecken avseende intellektuella funktioner, uppfattningsförmåga, känsloläge och beteende	Kv	3	-	-	-	-	-	-	-	-	-	-	-	-	-	-	-	-	-	1	1	1	
		M	3	-	-	-	-	-	-	-	-	-	-	-	-	-	-	1	-	-	-	-	-	2
R40.2	Koma, ospecificerat	Kv	1	-	-	-	-	-	-	-	-	-	-	-	-	-	-	-	-	-	-	-	1	-
		M	2	-	-	-	-	-	-	-	-	-	-	-	-	-	-	1	-	-	-	-	-	1
R41.0	Desorientering, ospecificerad	Kv	1	-	-	-	-	-	-	-	-	-	-	-	-	-	-	-	-	-	1	-	-	
R41.8	Andra och icke specificerade symtom och sjukdomstecken som engagerar uppfattningsförmåga och varelseblivning	Kv	1	-	-	-	-	-	-	-	-	-	-	-	-	-	-	-	-	-	-	-	1	
		M	1	-	-	-	-	-	-	-	-	-	-	-	-	-	-	-	-	-	-	-	-	1
R50-R69	Allmänna symtom och sjukdomstecken	Kv	1 119	-	-	-	-	-	-	-	-	-	-	1	-	-	2	5	5	30	74	197	805	
		M	381	-	-	-	-	-	-	-	1	-	-	1	1	-	3	10	9	17	41	88	210	
R50.9	Feber, ospecificerad	Kv	1	-	-	-	-	-	-	-	-	-	-	-	-	-	-	-	-	-	-	1	-	
R53.	Sjukdomskänsla och trötthet	Kv	51	-	-	-	-	-	-	-	-	-	-	-	-	-	-	-	-	1	6	9	35	
		M	13	-	-	-	-	-	-	-	-	-	-	-	-	-	-	-	-	1	1	3	8	
R54.	Senilitet	Kv	921	-	-	-	-	-	-	-	-	-	-	-	-	-	-	2	2	19	50	155	693	
		M	266	-	-	-	-	-	-	-	-	-	-	-	-	-	-	1	3	8	24	64	166	
R56.8	Krampanfall, ospecificerade	M	1	-	-	-	-	-	-	-	-	-	-	1	-	-	-	-	-	-	-	-	-	
R57.0	Kardiogen chock	M	1	-	-	-	-	-	-	-	-	-	-	-	-	-	-	-	-	-	1	-	-	
R57.9	Chock, ospecificerad	Kv	62	-	-	-	-	-	-	-	-	-	-	-	-	-	-	2	-	3	15	15	27	
		M	45	-	-	-	-	-	-	-	-	-	-	-	-	-	1	4	3	4	9	8	16	
R58.	Blödning som ej klassificeras annorstädes	Kv	2	-	-	-	-	-	-	-	-	-	-	-	-	-	1	-	1	-	-	-	-	
		M	5	-	-	-	-	-	-	-	-	-	-	-	-	-	-	1	2	1	-	-	1	
R63.0	Anorexi	M	1	-	-	-	-	-	-	-	-	-	-	-	-	-	-	-	-	-	-	-	1	
R63.3	Nutritionssvårigheter	Kv	2	-	-	-	-	-	-	-	-	-	-	-	-	-	-	-	-	-	-	-	2	
R63.4	Onormal viktförlust	Kv	2	-	-	-	-	-	-	-	-	-	-	-	-	-	-	-	-	-	-	-	2	
R63.6	Otillräckligt intag av mat och dryck till följd av självförvårdad vanvård	Kv	1	-	-	-	-	-	-	-	-	-	-	-	-	-	-	-	-	-	-	-	1	
R64.	Utmärgling	Kv	9	-	-	-	-	-	-	-	-	-	-	1	-	-	-	-	-	-	-	-	7	
		M	2	-	-	-	-	-	-	-	-	-	-	-	-	-	-	-	-	-	-	-	2	
R68.8	Andra specificerade generella symtom och sjukdomstecken	Kv	68	-	-	-	-	-	-	-	-	-	-	-	-	-	1	1	2	7	3	16	38	
		M	47	-	-	-	-	-	-	-	1	-	-	-	1	-	2	4	1	3	6	13	16	



Tabell 4A. Döda 2013 efter underliggande dödsorsak enligt ICD:s detaljlista, kön och ålder. Antal

ICD-10	Dödsorsak		Tot	Ålder																			
				0	1-4	5-9	10-14	15-19	20-24	25-29	30-34	35-39	40-44	45-49	50-54	55-59	60-64	65-69	70-74	75-79	80-84	85-89	90-
R95-R99	Ofullständigt definierade och okända orsaker till död	Kv	723	24	1	-	-	2	5	5	3	3	9	8	15	19	29	42	55	88	103	125	187
		M	846	25	3	3	-	2	5	13	16	12	17	31	29	30	67	92	112	113	106	96	74
R95.0	Plötslig spädbarnsdöd, obduktion företagen	Kv	7	7	-	-	-	-	-	-	-	-	-	-	-	-	-	-	-	-	-	-	-
		M	11	11	-	-	-	-	-	-	-	-	-	-	-	-	-	-	-	-	-	-	-
R95.9	Plötslig spädbarnsdöd, obduktion ej företagen	Kv	1	1	-	-	-	-	-	-	-	-	-	-	-	-	-	-	-	-	-	-	-
		M	1	1	-	-	-	-	-	-	-	-	-	-	-	-	-	-	-	-	-	-	-
R99.0	Dödsorsaken ej fastställbar	Kv	54	1	-	-	-	-	1	1	1	1	3	3	5	5	6	4	6	5	7	3	2
		M	117	2	2	-	-	-	-	3	2	3	5	12	9	10	14	17	22	10	1	4	1
R99.8	Uppgift om dödsorsak saknas	Kv	157	-	1	-	-	2	1	3	-	1	4	4	5	5	8	15	19	28	34	20	7
		M	234	-	-	1	-	-	1	7	7	3	6	9	14	11	24	30	36	41	24	11	9
R99.9	Andra ofullständigt definierade och icke specificerade orsaker till död	Kv	504	15	-	-	-	-	3	1	2	1	2	1	5	9	15	23	30	55	62	102	178
		M	483	11	1	2	-	2	4	3	7	6	6	10	6	9	29	45	54	62	81	81	64
V01 - Y98	KAPITEL 20. YTTRE ORSAKER TILL SJUKDOM OCH DÖD	Kv	1 772	1	5	3	3	21	50	54	37	37	56	65	66	72	81	112	85	100	184	262	478
		M	3 044	1	4	3	10	62	164	173	132	124	128	171	198	170	220	242	181	199	246	308	308
V01-V09	Fotgängare skadad i transportolycka	Kv	19	-	-	-	-	1	-	1	-	-	2	1	1	2	1	2	2	2	2	2	-
		M	30	1	-	-	-	2	2	1	-	-	2	2	2	5	1	6	2	1	1	2	-
V03.1	Fotgängare skadad i kollision med personbil eller lätt lastbil, trafikolycka	Kv	14	-	-	-	-	1	-	1	-	-	2	-	-	1	1	2	1	2	1	2	-
		M	23	1	-	-	-	2	2	-	-	-	1	2	-	4	1	4	2	1	1	2	-
V04.1	Fotgängare skadad i kollision med tung lastbil eller buss, trafikolycka	Kv	2	-	-	-	-	-	-	-	-	-	-	-	-	1	-	-	1	-	-	-	-
		M	2	-	-	-	-	-	-	1	-	-	-	-	-	1	-	-	-	-	-	-	-
V05.1	Fotgängare skadad i kollision med tåg, trafikolycka	Kv	3	-	-	-	-	-	-	-	-	-	-	1	1	-	-	-	-	-	-	1	-
		M	4	-	-	-	-	-	-	-	-	-	1	-	1	-	-	2	-	-	-	-	-
V09.2	Fotgängare skadad i trafikolycka med motorfordon	M	1	-	-	-	-	-	-	-	-	-	-	-	1	-	-	-	-	-	-	-	-
V10-V19	Cyklist (förare eller passagerare) skadad i transportolycka	Kv	4	-	-	-	-	-	-	-	-	-	-	-	1	-	1	-	-	2	-	-	-
		M	16	-	-	-	-	-	-	-	1	-	-	1	1	2	4	1	2	1	1	2	-
V11.4	Cyklist skadad i kollision med annan cykel, förare av cykel, trafikolycka	M	1	-	-	-	-	-	-	-	-	-	-	-	-	-	-	1	-	-	-	-	-
V13.4	Cyklist skadad i kollision med personbil eller lätt lastbil, förare av cykel, trafikolycka	Kv	1	-	-	-	-	-	-	-	-	-	-	-	1	-	-	-	-	-	-	-	-
		M	5	-	-	-	-	-	-	-	1	-	-	1	-	-	-	-	1	-	-	2	-

Tabell 4A. Döda 2013 efter underliggande dödsorsak enligt ICD:s detaljlista, kön och ålder. Antal

ICD-10	Dödsorsak		Tot	Ålder																								
				0	1-4	5-9	10-14	15-19	20-24	25-29	30-34	35-39	40-44	45-49	50-54	55-59	60-64	65-69	70-74	75-79	80-84	85-89	90-					
V14.4	Cyklist skadad i kollision med tung lastbil eller buss, förare av cykel, trafikolycka	Kv	1	-	-	-	-	-	-	-	-	-	-	-	-	-	-	-	-	-	-	-	-	1	-	-	-	
		M	1	-	-	-	-	-	-	-	-	-	-	-	-	-	-	-	1	-	-	-	-	-	-	-	-	-
V17.4	Cyklist skadad i kollision med fast eller stillastående föremål, förare av cykel, trafikolycka	M	2	-	-	-	-	-	-	-	-	-	-	-	-	-	1	1	-	-	-	-	-	-	-	-	-	-
V18.4	Cyklist skadad i transportolycka, ej kollision, förare av cykel, trafikolycka	Kv	2	-	-	-	-	-	-	-	-	-	-	-	-	-	-	1	-	-	1	-	-	-	-	-	-	-
		M	6	-	-	-	-	-	-	-	-	-	-	-	-	-	1	2	-	1	1	1	-	-	-	-	-	-
V19.9	Cyklist, icke specificerad, skadad i icke specificerad trafikolycka	M	1	-	-	-	-	-	-	-	-	-	-	-	-	1	-	-	-	-	-	-	-	-	-	-	-	-
V20-V29	<b>Motorcyklist (förare eller passagerare) skadad i transportolycka</b>	<b>Kv</b>	<b>3</b>	-	-	-	-	-	<b>1</b>	-	-	-	-	-	-	-	<b>2</b>	-	-	-	-	-	-	-	-	-	-	-
		<b>M</b>	<b>44</b>	-	-	-	-	<b>5</b>	<b>3</b>	<b>6</b>	<b>3</b>	<b>4</b>	<b>6</b>	<b>4</b>	<b>4</b>	<b>2</b>	<b>1</b>	<b>5</b>	-	<b>1</b>	-	-	-	-	-	-	-	-
V20.4	Motorcyklist skadad i kollision med fotgängare eller djur, förare, trafikolycka	M	1	-	-	-	-	-	-	-	-	1	-	-	-	-	-	-	-	-	-	-	-	-	-	-	-	-
V22.4	Motorcyklist skadad i kollision med två- eller trehjuligt motorfordon, förare, trafikolycka	M	1	-	-	-	-	-	-	1	-	-	-	-	-	-	-	-	-	-	-	-	-	-	-	-	-	-
V23.4	Motorcyklist skadad i kollision med personbil eller lätt lastbil, förare, trafikolycka	Kv	1	-	-	-	-	-	-	-	-	-	-	-	-	-	1	-	-	-	-	-	-	-	-	-	-	-
		M	10	-	-	-	-	1	-	1	1	-	3	1	2	-	-	-	-	-	1	-	-	-	-	-	-	-
V24.4	Motorcyklist skadad i kollision med tung lastbil eller buss, förare, trafikolycka	Kv	1	-	-	-	-	-	1	-	-	-	-	-	-	-	-	-	-	-	-	-	-	-	-	-	-	-
		M	6	-	-	-	-	1	-	2	-	-	-	-	-	-	-	-	3	-	-	-	-	-	-	-	-	-
V27.0	Motorcyklist skadad i kollision med fast eller stillastående föremål, förare, ej trafik	M	1	-	-	-	-	1	-	-	-	-	-	-	-	-	-	-	-	-	-	-	-	-	-	-	-	-
V27.4	Motorcyklist skadad i kollision med fast eller stillastående föremål, förare, trafikolycka	Kv	1	-	-	-	-	-	-	-	-	-	-	-	-	-	1	-	-	-	-	-	-	-	-	-	-	-
		M	12	-	-	-	-	1	2	1	1	1	1	3	-	1	-	1	-	-	-	-	-	-	-	-	-	-
V28.4	Motorcyklist skadad i transportolycka, ej kollision, förare, trafikolycka	M	6	-	-	-	-	-	-	-	-	2	1	-	2	1	-	-	-	-	-	-	-	-	-	-	-	-
V28.5	Motorcyklist skadad i transportolycka, ej kollision, passagerare, trafikolycka	M	1	-	-	-	-	-	-	1	-	-	-	-	-	-	-	-	-	-	-	-	-	-	-	-	-	-
V29.4	Förare skadad i kollision med motorfordon i trafikolycka	M	1	-	-	-	-	1	-	-	-	-	-	-	-	-	-	-	-	-	-	-	-	-	-	-	-	-
V29.9	Motorcyklist skadad i icke specificerad trafikolycka	M	5	-	-	-	-	-	1	-	1	-	1	-	-	-	1	1	-	-	-	-	-	-	-	-	-	-
V40-V49	<b>Förare av eller passagerare i personbil skadad i transportolycka</b>	<b>Kv</b>	<b>32</b>	-	-	<b>1</b>	-	<b>3</b>	<b>2</b>	<b>3</b>	-	<b>4</b>	<b>2</b>	-	<b>2</b>	<b>4</b>	<b>1</b>	<b>7</b>	<b>1</b>	-	<b>2</b>	-	-	-	-	-	-	-
		<b>M</b>	<b>94</b>	-	-	<b>1</b>	-	<b>8</b>	<b>11</b>	<b>10</b>	<b>4</b>	<b>6</b>	<b>2</b>	<b>7</b>	<b>6</b>	<b>5</b>	<b>8</b>	<b>14</b>	<b>1</b>	<b>5</b>	<b>4</b>	<b>1</b>	<b>1</b>	<b>1</b>	<b>1</b>	<b>1</b>	<b>1</b>	<b>1</b>

Tabell 4A. Döda 2013 efter underliggande dödsorsak enligt ICD:s detaljlista, kön och ålder. Antal

ICD-10	Dödsorsak		Tot	Ålder																		
				0	1-4	5-9	10-14	15-19	20-24	25-29	30-34	35-39	40-44	45-49	50-54	55-59	60-64	65-69	70-74	75-79	80-84	85-89
V40.5	Förare av personbil skadad i kollision med fotgängare eller djur, trafikolycka	M	3	-	-	-	-	-	-	1	-	-	-	-	-	-	1	1	-	-	-	-
V40.6	Passagerare i personbil skadad i kollision med fotgängare eller djur, trafikolycka	Kv	2	-	-	-	-	-	1	-	-	-	-	-	1	-	-	-	-	-	-	-
		M	2	-	-	-	-	-	-	-	1	-	-	-	-	1	-	-	-	-	-	-
V43.5	Förare av personbil skadad i kollision med personbil eller lätt lastbil, trafikolycka	Kv	8	-	-	-	-	1	-	1	-	-	-	1	-	1	3	-	-	1	-	-
		M	13	-	-	-	-	4	-	-	1	-	1	2	-	1	4	-	-	-	-	-
V43.6	Passagerare i personbil skadad i kollision med personbil eller lätt lastbil, trafikolycka	Kv	2	-	-	-	-	-	-	-	-	-	-	-	2	-	-	-	-	-	-	-
		M	2	-	-	-	-	1	-	-	-	1	-	-	-	-	-	-	-	-	-	-
V43.9	Förare av eller passagerare i personbil, ej specificerat, skadad i kollision med personbil eller lätt lastbil, trafikolycka	Kv	1	-	-	-	-	-	-	-	-	-	-	-	-	-	1	-	-	-	-	-
V44.5	Förare av personbil skadad i kollision med tung lastbil eller buss, trafikolycka	Kv	4	-	-	-	-	-	-	1	-	2	1	-	-	-	-	-	-	-	-	-
		M	10	-	-	-	-	-	-	1	1	1	-	-	-	1	2	2	-	1	1	-
V44.6	Passagerare i personbil skadad i kollision med tung lastbil eller buss, trafikolycka	Kv	1	-	-	-	-	-	1	-	-	-	-	-	-	-	-	-	-	-	-	-
		M	2	-	-	-	-	-	-	-	1	-	-	-	-	-	-	-	-	-	1	-
V45.5	Förare av personbil skadad i kollision med tåg, trafikolycka	M	2	-	-	-	-	1	-	-	-	-	-	-	1	-	-	-	-	-	-	-
V45.6	Passagerare i personbil skadad i kollision med tåg, trafikolycka	Kv	2	-	-	1	-	-	-	-	-	-	-	-	-	-	1	-	-	-	-	-
V47.5	Förare av personbil skadad i kollision med fast eller stillastående föremål, trafikolycka	Kv	2	-	-	-	-	-	-	1	-	-	-	-	-	-	1	-	-	-	-	-
		M	26	-	-	-	-	4	2	3	2	-	1	3	1	2	2	2	-	2	1	1
V47.6	Passagerare i personbil skadad i kollision med fast eller stillastående föremål, trafikolycka	Kv	3	-	-	-	-	1	-	-	-	1	-	-	-	-	-	1	-	-	-	-
		M	8	-	-	-	-	3	2	-	1	-	1	-	1	-	-	-	-	-	-	-
V47.9	Förare av eller passagerare i personbil, ej specificerat, skadad i kollision med fast eller stillastående föremål, trafikolycka	M	2	-	-	-	-	-	-	-	-	-	-	1	-	-	1	-	-	-	-	-
V48.0	Förare av personbil skadad i transportolycka, ej kollision, ej trafik	M	2	-	-	-	-	-	-	-	-	-	-	1	-	1	-	-	-	-	-	-
V48.4	Förare av eller passagerare i personbil skadad i transportolycka, ej kollision, person skadad vid på- eller avstigning	M	1	-	-	-	-	-	-	-	-	-	-	-	-	-	-	-	-	-	1	-
V48.5	Förare av personbil skadad i transportolycka, ej kollision, trafikolycka	Kv	3	-	-	-	-	-	-	-	-	1	1	-	-	1	-	-	-	-	-	-
		M	10	-	-	-	-	-	2	2	-	1	-	2	1	-	-	1	-	1	-	-

Tabell 4A. Döda 2013 efter underliggande dödsorsak enligt ICD:s detaljlista, kön och ålder. Antal

ICD-10	Dödsorsak		Tot	Ålder																			
				0	1-4	5-9	10-14	15-19	20-24	25-29	30-34	35-39	40-44	45-49	50-54	55-59	60-64	65-69	70-74	75-79	80-84	85-89	90-
V48.6	Passagerare i personbil skadad i transportolycka, ej kollision, trafikolycka	Kv	1	-	-	-	-	1	-	-	-	-	-	-	-	-	-	-	-	-	-	-	-
		M	4	-	-	1	-	-	-	2	-	-	-	-	-	-	-	-	-	-	-	-	-
V48.9	Förare av eller passagerare i personbil, ej specificerat, skadad i transportolycka, ej kollision, trafikolycka	M	2	-	-	-	-	-	-	1	-	-	-	-	-	-	-	1	-	-	-	-	-
V49.4	Förare av personbil skadad i kollision med motorfordon i trafikolycka	Kv	1	-	-	-	-	-	-	-	-	-	-	-	-	-	-	-	-	-	1	-	-
		M	1	-	-	-	-	-	-	-	-	-	-	-	-	-	-	1	-	-	-	-	-
V49.5	Passagerare i personbil skadad i kollision med motorfordon i trafikolycka	Kv	1	-	-	-	-	-	-	-	-	-	-	-	-	-	-	1	-	-	-	-	-
V49.9	Förare av eller passagerare i personbil, ej specificerat, skadad i icke specificerad trafikolycka	Kv	1	-	-	-	-	-	-	-	-	-	-	1	-	-	-	-	-	-	-	-	-
		M	4	-	-	-	-	-	-	-	-	1	-	-	-	-	1	1	-	1	-	-	-
<b>V50-V59</b>	<b>Förare av eller passagerare i lätt lastbil skadad i transportolycka</b>	<b>Kv</b>	<b>1</b>	-	-	-	-	-	-	-	-	-	-	-	-	<b>1</b>	-	-	-	-	-	-	-
		<b>M</b>	<b>1</b>	-	-	-	-	-	-	-	-	-	-	-	-	-	<b>1</b>	-	-	-	-	-	-
V54.5	Förare av lätt lastbil skadad i kollision med tung lastbil eller buss, trafikolycka	M	1	-	-	-	-	-	-	-	-	-	-	-	-	1	-	-	-	-	-	-	-
V57.5	Förare av lätt lastbil skadad i kollision med fast eller stillastående föremål, trafikolycka	Kv	1	-	-	-	-	-	-	-	-	-	-	-	-	1	-	-	-	-	-	-	-
<b>V60-V69</b>	<b>Förare av eller passagerare i tung lastbil skadad i transportolycka</b>	<b>Kv</b>	<b>2</b>	-	-	-	-	-	<b>1</b>	<b>1</b>	-	-	-	-	-	-	-	-	-	-	-	-	-
		<b>M</b>	<b>4</b>	-	-	-	-	-	<b>1</b>	-	-	-	-	<b>1</b>	-	-	<b>2</b>	-	-	-	-	-	-
V65.5	Förare av tung lastbil skadad i kollision med tåg, trafikolycka	M	1	-	-	-	-	-	1	-	-	-	-	-	-	-	-	-	-	-	-	-	-
V67.5	Förare av tung lastbil skadad i kollision med fast eller stillastående föremål, trafikolycka	M	1	-	-	-	-	-	-	-	-	-	-	-	-	-	1	-	-	-	-	-	-
V67.6	Passagerare i tung lastbil skadad i kollision med fast eller stillastående föremål, trafikolycka	Kv	1	-	-	-	-	-	-	1	-	-	-	-	-	-	-	-	-	-	-	-	-
V68.5	Förare av tung lastbil skadad i transportolycka, ej kollision, trafikolycka	Kv	1	-	-	-	-	-	1	-	-	-	-	-	-	-	-	-	-	-	-	-	-
V68.9	Förare av eller passagerare i tung lastbil skadad i transportolycka, ej kollision, förare eller passagerare ej specificerat skadad i trafikolycka	M	1	-	-	-	-	-	-	-	-	-	-	1	-	-	-	-	-	-	-	-	-
V69.8	Förare eller passagerare ej specificerat, i tung lastbil skadad i andra specificerade transportolyckor	M	1	-	-	-	-	-	-	-	-	-	-	-	-	-	1	-	-	-	-	-	-

Tabell 4A. Döda 2013 efter underliggande dödsorsak enligt ICD:s detaljlista, kön och ålder. Antal

ICD-10	Dödsorsak		Tot	Ålder																				
				0	1-4	5-9	10-14	15-19	20-24	25-29	30-34	35-39	40-44	45-49	50-54	55-59	60-64	65-69	70-74	75-79	80-84	85-89	90-	
<b>V70-V79</b>	<b>Förare av eller passagerare i buss skadad i transportolycka</b>	<b>M</b>	<b>2</b>	-	-	-	1	-	-	-	-	-	-	-	-	-	-	-	-	1	-	-	-	
V77.6	Förare av eller passagerare i buss skadad i kollision med fast eller stillastående föremål, passagerare skadad i trafikolycka	M	1	-	-	-	-	-	-	-	-	-	-	-	-	-	-	-	-	-	1	-	-	-
V79.9	Förare eller passagerare ej specificerat, i buss skadad i icke specificerad trafikolycka	M	1	-	-	-	1	-	-	-	-	-	-	-	-	-	-	-	-	-	-	-	-	-
<b>V80-V89</b>	<b>Andra transportolyckor på land</b>	<b>Kv</b>	<b>2</b>	-	-	-	-	-	-	-	-	-	-	-	1	-	-	-	-	-	-	1	-	-
		<b>M</b>	<b>19</b>	-	-	-	2	-	3	-	-	1	3	2	1	1	-	3	1	-	1	1	-	-
V80.0	Ryttare eller åkande skadad vid fall från djur eller åkdon i transportolycka, ej kollision	Kv	1	-	-	-	-	-	-	-	-	-	-	-	1	-	-	-	-	-	-	-	-	-
V84.7	Person på utsidan av jordbruksfordon skadad i transportolycka ej trafik	M	1	-	-	-	-	-	-	-	-	-	-	-	-	-	-	1	-	-	-	-	-	-
V86.0	Förare av terrängfordon skadad i trafikolycka	M	1	-	-	-	-	-	-	-	-	-	-	1	-	-	-	-	-	-	-	-	-	-
V86.5	Förare av terrängfordon skadad vid transportolycka, ej trafik	M	9	-	-	-	2	-	1	-	-	1	3	-	-	-	-	1	1	-	-	-	-	-
V86.6	Passagerare i terrängfordon skadad vid transportolycka, ej trafik	M	1	-	-	-	-	-	-	-	-	-	-	-	1	-	-	-	-	-	-	-	-	-
V89.2	Person skadad i icke specificerad motorfordonsolycka, trafik	Kv	1	-	-	-	-	-	-	-	-	-	-	-	-	-	-	-	-	-	1	-	-	-
		M	7	-	-	-	-	-	2	-	-	-	-	1	-	1	-	1	-	-	1	1	-	-
<b>V90-V94</b>	<b>Transportolyckor på vatten</b>	<b>Kv</b>	<b>4</b>	-	-	-	1	-	-	2	-	-	1	-	-	-	-	-	-	-	-	-	-	-
		<b>M</b>	<b>21</b>	-	-	-	-	-	1	-	1	1	2	-	1	2	6	1	3	2	1	-	-	-
V90.3	Olycka med vattenfarkost som orsak till drunkning och drunkningstillbud - annan motordriven vattenfarkost	Kv	1	-	-	-	-	-	-	-	-	-	1	-	-	-	-	-	-	-	-	-	-	-
		M	5	-	-	-	-	-	-	-	-	-	1	-	-	-	3	-	1	-	-	-	-	-
V90.4	Olycka med vattenfarkost som orsak till drunkning och drunkningstillbud - segelbåt	M	1	-	-	-	-	-	-	-	-	-	-	-	-	1	-	-	-	-	-	-	-	-
V91.3	Olycka med vattenfarkost som leder till annan skada - annan motordriven vattenfarkost	Kv	2	-	-	-	-	-	-	2	-	-	-	-	-	-	-	-	-	-	-	-	-	-
		M	2	-	-	-	-	-	-	-	1	-	1	-	-	-	-	-	-	-	-	-	-	-
V92.3	Drunkning och drunkningstillbud i samband med transport på vatten utan att vattenfarkost är direkt engagerad i olyckan - annan motordriven vattenfarkost	Kv	1	-	-	-	1	-	-	-	-	-	-	-	-	-	-	-	-	-	-	-	-	-
		M	12	-	-	-	-	-	1	-	-	-	-	-	-	1	1	3	1	2	2	1	-	-

Tabell 4A. Döda 2013 efter underliggande dödsorsak enligt ICD:s detaljlista, kön och ålder. Antal

ICD-10	Dödsorsak		Tot	Ålder																				
				0	1-4	5-9	10-14	15-19	20-24	25-29	30-34	35-39	40-44	45-49	50-54	55-59	60-64	65-69	70-74	75-79	80-84	85-89	90-	
V92.8	Drunkning och drunkningstillbud i samband med transport på vatten utan att vattenfarkost är direkt engagerad i olyckan - annan vattenfarkost utan motor	M	1	-	-	-	-	-	-	-	-	1	-	-	-	-	-	-	-	-	-	-	-	
<b>V95-V97</b>	<b>Transportolyckor i luften och rymden</b>	<b>M</b>	<b>4</b>	-	-	-	-	-	-	-	-	-	-	-	-	2	1	1	-	-	-	-	-	
V95.2	Olycka med annat privat flygplan med skada på ombordvarande	M	3	-	-	-	-	-	-	-	-	-	-	-	-	1	1	1	-	-	-	-	-	
V95.9	Flygplansolycka, icke specificerad, med skada på ombordvarande	M	1	-	-	-	-	-	-	-	-	-	-	-	-	1	-	-	-	-	-	-	-	
<b>W00-W19</b>	<b>Falloolyckor</b>	<b>Kv</b>	<b>434</b>	-	<b>1</b>	-	-	-	-	<b>1</b>	-	-	<b>2</b>	-	-	<b>2</b>	<b>2</b>	<b>3</b>	<b>17</b>	<b>17</b>	<b>29</b>	<b>64</b>	<b>111</b>	<b>185</b>
		<b>M</b>	<b>533</b>	-	-	-	-	-	-	-	<b>4</b>	-	<b>1</b>	<b>4</b>	<b>6</b>	<b>15</b>	<b>15</b>	<b>22</b>	<b>34</b>	<b>54</b>	<b>57</b>	<b>87</b>	<b>116</b>	<b>118</b>
W00.	Fall i samma plan i samband med is och snö	Kv	2	-	-	-	-	-	-	-	-	-	-	-	-	-	-	-	-	-	1	-	1	
		M	2	-	-	-	-	-	-	-	-	-	-	-	-	-	-	1	-	-	-	-	-	1
W01.	Fall i samma plan genom halkning, snävning eller snubbling	Kv	7	-	-	-	-	-	-	-	-	-	-	-	-	-	-	-	1	-	-	2	4	
		M	19	-	-	-	-	-	-	-	-	-	-	-	-	1	3	1	2	1	4	3	4	
W02.	Fall i samband med användning av skridskor, skidor, rullskridskor, skateboard eller snowboard	M	1	-	-	-	-	-	-	-	-	1	-	-	-	-	-	-	-	-	-	-	-	
W03.	Annat fall i samma plan genom kollision med eller knuff av annan person	M	1	-	-	-	-	-	-	1	-	-	-	-	-	-	-	-	-	-	-	-	-	
W04.	Fall när man blir buren eller får stöd av andra personer	Kv	1	-	-	-	-	-	-	-	-	-	-	-	-	-	-	-	-	-	1	-	-	
		M	1	-	-	-	-	-	-	-	-	-	-	-	-	-	-	-	-	1	-	-	-	
W05.	Fall från rullstol	Kv	9	-	-	-	-	-	-	-	-	-	-	-	-	-	-	-	-	1	-	3	5	
		M	9	-	-	-	-	-	-	1	-	-	-	-	-	-	1	-	-	-	4	-	3	
W06.	Fall från säng	Kv	14	-	-	-	-	-	-	-	-	-	-	-	-	1	-	-	-	2	1	3	7	
		M	5	-	-	-	-	-	-	-	-	-	-	-	-	-	-	-	1	1	3	-	-	
W07.	Fall från stol	Kv	4	-	1	-	-	-	-	-	-	-	-	-	-	-	-	-	-	-	-	-	2	1
		M	3	-	-	-	-	-	-	-	-	-	-	-	-	-	-	-	-	-	-	2	-	1
W10.	Fall i och från trappa och trappsteg	Kv	29	-	-	-	-	-	-	-	-	-	-	-	-	1	7	4	-	7	5	5		
		M	53	-	-	-	-	-	-	-	-	-	-	3	2	5	6	14	9	9	1	4		
W11.	Fall på och från stege	Kv	1	-	-	-	-	-	-	-	-	1	-	-	-	-	-	-	-	-	-	-	-	
		M	8	-	-	-	-	-	-	1	-	-	-	-	1	-	-	1	3	1	1	-	-	

Tabell 4A. Döda 2013 efter underliggande dödsorsak enligt ICD:s detaljlista, kön och ålder. Antal

ICD-10	Dödsorsak		Tot	Ålder																			
				0	1-4	5-9	10-14	15-19	20-24	25-29	30-34	35-39	40-44	45-49	50-54	55-59	60-64	65-69	70-74	75-79	80-84	85-89	90-
W13.	Fall ut ur, från eller genom byggnad eller byggnadskonstruktion	Kv	2	-	-	-	-	-	-	-	-	-	-	-	-	-	-	-	1	-	1	-	-
		M	14	-	-	-	-	-	-	-	-	-	1	1	1	-	2	2	-	1	4	1	1
W14.	Fall från träd	M	1	-	-	-	-	-	-	-	-	-	-	-	-	-	1	-	-	-	-	-	-
W15.	Fall från stup	Kv	1	-	-	-	-	-	1	-	-	-	-	-	-	-	-	-	-	-	-	-	-
		M	1	-	-	-	-	-	-	-	-	-	-	1	-	-	-	-	-	-	-	-	-
W17.	Annat fall från ett plan till ett annat	Kv	1	-	-	-	-	-	-	-	-	-	-	-	-	-	1	-	-	-	-	-	-
		M	4	-	-	-	-	-	-	-	-	-	-	-	-	-	3	-	-	-	-	-	1
W18.	Annat fall i samma plan	Kv	37	-	-	-	-	-	-	-	-	-	-	1	1	2	5	2	4	6	5	11	
		M	54	-	-	-	-	-	-	-	1	-	2	3	5	3	6	11	4	4	7	8	
W19.	Fall, ospecificerat	Kv	326	-	-	-	-	-	-	-	1	-	-	1	-	-	4	9	22	47	91	151	
		M	357	-	-	-	-	-	-	1	-	2	3	6	7	8	13	23	39	56	104	95	
<b>W20-W49</b>	<b>Exponering för icke levande mekaniska krafter</b>	<b>Kv</b>	<b>3</b>	<b>1</b>	-	-	<b>1</b>	-	-	-	-	-	-	-	-	-	-	-	-	-	-	-	<b>1</b>
		<b>M</b>	<b>43</b>	-	-	-	-	-	<b>1</b>	<b>1</b>	-	<b>3</b>	<b>1</b>	<b>4</b>	<b>1</b>	<b>5</b>	<b>6</b>	<b>8</b>	<b>5</b>	<b>4</b>	<b>1</b>	<b>1</b>	<b>2</b>
W20.	Träffad av kastat eller fallande föremål	Kv	1	1	-	-	-	-	-	-	-	-	-	-	-	-	-	-	-	-	-	-	-
		M	17	-	-	-	-	-	1	1	-	1	1	1	1	2	1	4	2	2	-	-	-
W22.	Slagit sig mot eller träffad av andra föremål	M	3	-	-	-	-	-	-	-	-	-	-	-	-	1	-	-	1	1	-	-	
W23.	Fångad av, klämd eller pressad i eller mellan föremål	Kv	1	-	-	-	-	-	-	-	-	-	-	-	-	-	-	-	-	-	-	-	1
		M	9	-	-	-	-	-	-	-	1	-	2	-	1	1	2	1	-	-	-	-	1
W24.	Kontakt med utrustning för kraftöverföring och lyft som ej klassificeras annorstädes	M	1	-	-	-	-	-	-	-	-	-	-	-	-	1	-	-	-	-	-	-	
W25.	Kontakt med vasst glasföremål	Kv	1	-	-	-	1	-	-	-	-	-	-	-	-	-	-	-	-	-	-	-	-
		M	1	-	-	-	-	-	-	-	-	-	-	-	-	1	-	-	-	-	-	-	-
W28.	Kontakt med motordriven gräsklippare	M	1	-	-	-	-	-	-	-	-	-	-	-	1	-	-	-	-	-	-	-	
W29.	Kontakt med annat motordrivet handverktyg och hushållsmaskin	M	1	-	-	-	-	-	-	-	-	-	-	-	-	-	1	-	-	-	-	-	
W30.	Kontakt med jordbruksmaskin	M	1	-	-	-	-	-	-	-	-	-	-	-	-	1	-	-	-	-	-	-	
W31.	Kontakt med annan och icke specificerad maskin	M	5	-	-	-	-	-	-	-	1	-	-	-	1	1	1	1	-	-	-	-	
W37.	Explosion av däck, rör eller slang	M	1	-	-	-	-	-	-	-	-	-	-	-	1	-	-	-	-	-	-	-	
W39.	Explosion av fyrverkeripjä	M	1	-	-	-	-	-	-	-	-	-	1	-	-	-	-	-	-	-	-	-	
W44.	Främmande kropp som trängt in i eller genom öga eller naturlig kroppsöppning	M	2	-	-	-	-	-	-	-	-	-	-	-	-	-	-	-	-	-	1	1	

Tabell 4A. Döda 2013 efter underliggande dödsorsak enligt ICD:s detaljlista, kön och ålder. Antal

ICD-10	Dödsorsak		Tot	Ålder																				
				0	1-4	5-9	10-14	15-19	20-24	25-29	30-34	35-39	40-44	45-49	50-54	55-59	60-64	65-69	70-74	75-79	80-84	85-89	90-	
<b>W50-W64</b>	<b>Exponering för levande mekaniska krafter</b>	<b>M</b>	<b>1</b>	-	-	-	-	-	-	-	-	-	-	-	-	-	-	-	-	1	-	-	-	-
W55.	Biten eller angripen av annat däggdjur	M	1	-	-	-	-	-	-	-	-	-	-	-	-	-	-	-	-	1	-	-	-	-
<b>W65-W74</b>	<b>Drunkning och drunkningstillbud genom olyckshändelse</b>	<b>Kv</b>	<b>15</b>	-	-	-	-	-	1	-	-	-	-	-	3	1	1	3	-	1	2	2	1	-
		<b>M</b>	<b>68</b>	-	2	-	3	2	6	2	3	-	1	4	2	3	13	13	4	4	4	2	-	-
W65.	Drunkning och drunkningstillbud i badkar	Kv	3	-	-	-	-	-	1	-	-	-	-	-	1	-	-	1	-	-	-	-	-	-
		M	4	-	-	-	-	-	1	-	-	-	-	-	-	-	2	-	-	1	-	-	-	-
W67.	Drunkning och drunkningstillbud i simbassäng	M	2	-	-	-	1	-	-	-	1	-	-	-	-	-	-	-	-	-	-	-	-	-
W69.	Drunkning och drunkningstillbud i hav, sjö och vattendrag	Kv	2	-	-	-	-	-	-	-	-	-	-	-	-	-	1	-	-	-	1	-	-	-
		M	21	-	-	-	2	1	2	2	1	-	1	2	1	-	1	4	2	-	2	-	-	-
W70.	Drunkning och drunkningstillbud efter fall i hav, sjö och vattendrag	M	8	-	-	-	-	-	1	-	-	-	-	-	1	-	3	1	1	-	-	1	-	-
W73.	Annan specificerad drunkning och annat specificerat drunkningstillbud	Kv	1	-	-	-	-	-	-	-	-	-	-	-	-	-	-	-	-	-	1	-	-	-
		M	2	-	1	-	-	-	-	-	-	-	-	-	-	-	-	-	-	-	1	-	-	-
W74.	Drunkning och drunkningstillbud, ospecificerat	Kv	9	-	-	-	-	-	-	-	-	-	-	-	2	1	-	2	-	1	-	2	1	-
		M	31	-	1	-	-	1	2	-	1	-	-	2	-	3	7	8	1	3	1	1	-	-
<b>W75-W84</b>	<b>Annan kvävning och annat kvävningstillbud genom olyckshändelse</b>	<b>Kv</b>	<b>39</b>	-	1	1	-	-	-	1	1	-	-	1	3	1	4	5	3	6	5	2	5	-
		<b>M</b>	<b>48</b>	-	-	1	-	-	-	2	1	-	-	2	1	3	10	5	3	6	3	4	7	-
W75.	Kvävning, kvävningstillbud och strypning i sängen	Kv	1	-	1	-	-	-	-	-	-	-	-	-	-	-	-	-	-	-	-	-	-	-
W76.	Annan strypning och hängning genom olyckshändelse	Kv	2	-	-	-	-	-	-	-	1	-	-	-	-	-	-	-	-	1	-	-	-	-
		M	5	-	-	1	-	-	-	1	1	-	-	-	-	-	1	-	-	-	1	-	-	-
W77.	Kvävning och kvävningstillbud av jord- eller sandmassor	M	2	-	-	-	-	-	-	-	-	-	-	-	-	-	2	-	-	-	-	-	-	-
W78.	Inhalation av maginnehåll	Kv	5	-	-	-	-	-	-	-	-	-	-	-	-	-	1	1	1	-	1	-	1	-
		M	6	-	-	-	-	-	-	1	-	-	-	-	-	-	1	-	-	3	-	-	1	-
W79.	Inhalation och nedsväljning av föda som orsakat andningshinder	Kv	16	-	-	-	-	-	-	1	-	-	-	-	3	1	1	2	2	3	1	-	2	-
		M	13	-	-	-	-	-	-	-	-	-	-	-	1	1	3	2	3	2	-	-	1	-
W80.	Inhalation och nedsväljning av andra föremål eller ämnen som orsakat andningshinder	Kv	14	-	-	1	-	-	-	-	-	-	-	-	-	-	2	2	-	2	3	2	2	-
		M	20	-	-	-	-	-	-	-	-	-	-	-	-	2	3	3	-	1	2	4	5	-



Tabell 4A. Döda 2013 efter underliggande dödsorsak enligt ICD:s detaljlista, kön och ålder. Antal

ICD-10	Dödsorsak		Tot	Ålder																			
				0	1-4	5-9	10-14	15-19	20-24	25-29	30-34	35-39	40-44	45-49	50-54	55-59	60-64	65-69	70-74	75-79	80-84	85-89	90-
W83.	Annan specificerad kvävning och annat specificerat kvävningstillbud	Kv	1	-	-	-	-	-	-	-	-	-	-	1	-	-	-	-	-	-	-	-	-
		M	2	-	-	-	-	-	-	-	-	-	-	2	-	-	-	-	-	-	-	-	-
W85-W99	Exponering för elektrisk ström, strålning, extrem lufttemperatur och extremt lufttryck i omgivningen	Kv	1	-	-	-	-	-	-	-	-	1	-	-	-	-	-	-	-	-	-	-	-
		M	1	-	-	-	-	-	-	-	-	-	-	-	-	-	-	-	-	-	1	-	-
W87.	Exponering för icke specificerad elektrisk ström	Kv	1	-	-	-	-	-	-	-	-	1	-	-	-	-	-	-	-	-	-	-	-
W91.	Exponering för icke specificerad strålning	M	1	-	-	-	-	-	-	-	-	-	-	-	-	-	-	-	-	-	1	-	-
X00-X09	Exponering för rök och öppen eld	Kv	25	-	-	-	-	-	1	-	2	1	-	2	1	-	4	5	1	2	2	3	1
		M	39	-	-	-	-	1	-	2	1	2	3	1	3	3	2	3	5	4	6	2	1
X00.	Exponering för okontrollerad eld i byggnad eller byggnadskonstruktion	Kv	21	-	-	-	-	-	1	-	1	1	-	2	1	-	4	4	-	2	2	3	-
		M	32	-	-	-	-	1	-	1	1	2	3	1	3	3	2	2	4	2	5	1	1
X01.	Exponering för icke kontrollerad eld med undantag för eld i byggnad eller byggnadskonstruktion	M	1	-	-	-	-	-	-	-	-	-	-	-	-	-	-	-	-	1	-	-	-
X05.	Antändning av nattdräkter	Kv	1	-	-	-	-	-	-	-	-	-	-	-	-	-	-	-	1	-	-	-	-
X06.	Antändning av andra klädesplagg	Kv	1	-	-	-	-	-	-	-	-	-	-	-	-	-	1	-	-	-	-	-	-
		M	1	-	-	-	-	-	-	-	-	-	-	-	-	-	-	-	1	-	-	-	-
X08.	Exponering för annan specificerad rök och öppen eld	M	2	-	-	-	-	-	-	1	-	-	-	-	-	-	-	-	-	-	1	-	-
X09.	Exponering för icke specificerad rök och öppen eld	Kv	2	-	-	-	-	-	-	-	1	-	-	-	-	-	-	-	-	-	-	-	1
		M	3	-	-	-	-	-	-	-	-	-	-	-	-	-	1	1	-	-	-	1	-
X10-X19	Kontakt med heta föremål och heta ämnen	Kv	2	-	-	-	-	-	-	-	-	-	-	-	-	-	-	-	-	1	-	-	1
X11.	Kontakt med hett kranvatten	Kv	1	-	-	-	-	-	-	-	-	-	-	-	-	-	-	-	-	1	-	-	-
X12.	Kontakt med andra heta vätskor	Kv	1	-	-	-	-	-	-	-	-	-	-	-	-	-	-	-	-	-	-	-	1
X20-X29	Kontakt med giftiga djur och växter	Kv	1	-	-	-	-	-	-	-	-	-	-	-	-	1	-	-	-	-	-	-	-
		M	4	-	-	-	-	-	-	-	2	-	-	-	1	-	-	1	-	-	-	-	-
X23.	Kontakt med bålgetingar, getingar och bin	Kv	1	-	-	-	-	-	-	-	-	-	-	-	-	1	-	-	-	-	-	-	-
		M	4	-	-	-	-	-	-	-	2	-	-	-	1	-	-	1	-	-	-	-	-
X30-X39	Exponering för naturkrafter	Kv	15	-	-	-	-	-	-	-	-	-	-	-	1	-	3	1	1	5	1	3	-
		M	31	-	1	-	-	1	1	-	2	-	-	1	-	1	4	7	-	3	5	3	2
X30.	Exponering för extrem naturlig värme	M	1	-	1	-	-	-	-	-	-	-	-	-	-	-	-	-	-	-	-	-	-

Tabell 4A. Döda 2013 efter underliggande dödsorsak enligt ICD:s detaljlista, kön och ålder. Antal

ICD-10	Dödsorsak		Tot	Ålder																				
				0	1-4	5-9	10-14	15-19	20-24	25-29	30-34	35-39	40-44	45-49	50-54	55-59	60-64	65-69	70-74	75-79	80-84	85-89	90-	
X31.	Exponering för extrem naturlig köld	Kv	15	-	-	-	-	-	-	-	-	-	-	-	-	-	1	-	3	1	1	5	1	3
		M	26	-	-	-	-	-	-	-	-	-	-	-	1	-	1	4	7	-	3	5	3	2
X36.	Snöskred, lavin, jordskred och andra rörelser i jordytan	M	4	-	-	-	-	1	1	-	2	-	-	-	-	-	-	-	-	-	-	-	-	-
<b>X40-X49</b>	<b>Förgiftningsolyckor och exponering för skadliga ämnen genom olyckshändelse</b>	<b>Kv</b>	<b>94</b>	-	-	-	-	-	<b>3</b>	<b>5</b>	<b>5</b>	<b>4</b>	<b>9</b>	<b>7</b>	<b>7</b>	<b>11</b>	<b>14</b>	<b>12</b>	<b>7</b>	<b>3</b>	<b>2</b>	<b>3</b>	<b>2</b>	
		<b>M</b>	<b>343</b>	-	-	-	-	<b>10</b>	<b>31</b>	<b>54</b>	<b>38</b>	<b>29</b>	<b>23</b>	<b>32</b>	<b>36</b>	<b>24</b>	<b>24</b>	<b>21</b>	<b>8</b>	<b>6</b>	<b>3</b>	<b>3</b>	<b>1</b>	
X40.	Oavsiktlig förgiftning med och exponering för smärtstillande läkemedel av icke opiatkaraktär, febernedsättande medel och medel mot reumatism	M	2	-	-	-	-	-	-	-	-	-	-	-	-	1	-	-	1	-	-	-	-	
X41.	Oavsiktlig förgiftning med och exponering för anti epileptika, lugnande läkemedel och sömnmedel, medel mot parkinsonism samt psykotropa läkemedel som ej klassificeras annorstädes	Kv	16	-	-	-	-	-	1	-	2	-	1	3	1	2	2	-	2	2	-	-	-	
		M	28	-	-	-	-	-	1	4	1	2	1	7	4	2	4	-	-	2	-	-	-	
X42.	Oavsiktlig förgiftning med och exponering för narkotiska medel och hallucinogener som ej klassificeras annorstädes	Kv	16	-	-	-	-	-	2	2	1	1	3	1	1	1	2	1	-	-	-	-	1	
		M	143	-	-	-	-	8	17	29	20	22	10	11	12	7	1	3	-	2	-	1	-	
X43.	Oavsiktlig förgiftning med och exponering för andra läkemedel som påverkar det autonoma nervsystemet	Kv	1	-	-	-	-	-	-	-	-	-	-	-	-	-	-	-	1	-	-	-	-	
X44.	Oavsiktlig förgiftning med och exponering för andra och icke specificerade droger, läkemedel och biologiska substanser	Kv	27	-	-	-	-	-	-	3	2	2	3	1	5	4	3	1	-	1	-	1	1	
		M	85	-	-	-	-	1	13	19	14	3	8	7	7	2	5	1	2	-	1	2	-	
X45.	Oavsiktlig förgiftning med och exponering för alkoholer	Kv	30	-	-	-	-	-	-	-	-	1	2	2	-	4	7	9	3	-	1	1	-	
		M	80	-	-	-	-	1	-	-	3	2	4	7	13	12	14	16	5	2	1	-	-	
X47.	Oavsiktlig förgiftning med och exponering för andra gaser och ångor	Kv	4	-	-	-	-	-	-	-	-	-	-	-	-	-	-	1	1	-	1	1	-	
		M	3	-	-	-	-	-	-	1	-	-	-	-	-	-	-	1	-	-	1	-	-	
X49.	Oavsiktlig förgiftning med och exponering för andra och icke specificerade kemiska ämnen och skadliga substanser	M	2	-	-	-	-	-	-	1	-	-	-	-	-	-	-	-	-	-	-	-	1	
<b>X58-X59</b>	<b>Exponering genom olyckshändelse för andra och icke specificerade faktorer</b>	<b>Kv</b>	<b>478</b>	-	-	-	-	<b>1</b>	-	-	-	-	-	-	-	-	<b>1</b>	<b>9</b>	<b>18</b>	<b>28</b>	<b>63</b>	<b>112</b>	<b>246</b>	
		<b>M</b>	<b>448</b>	-	-	-	-	-	<b>3</b>	-	<b>1</b>	-	-	<b>2</b>	<b>1</b>	-	<b>6</b>	<b>16</b>	<b>24</b>	<b>37</b>	<b>80</b>	<b>123</b>	<b>155</b>	
X58.	Exponering för andra specificerade faktorer	Kv	2	-	-	-	-	1	-	-	-	-	-	-	-	-	-	1	-	-	-	-	-	
		M	3	-	-	-	-	-	-	-	-	-	-	-	-	-	-	-	-	2	-	-	1	

Tabell 4A. Döda 2013 efter underliggande dödsorsak enligt ICD:s detaljlista, kön och ålder. Antal

ICD-10	Dödsorsak		Tot	Ålder																				
				0	1-4	5-9	10-14	15-19	20-24	25-29	30-34	35-39	40-44	45-49	50-54	55-59	60-64	65-69	70-74	75-79	80-84	85-89	90-	
X59.0	Exponering för icke specificerad faktor som resulterat i fraktur	Kv	422	-	-	-	-	-	-	-	-	-	-	-	-	-	-	1	6	15	21	53	96	230
		M	321	-	-	-	-	-	-	-	-	-	-	1	1	-	2	5	11	19	54	94	134	
X59.9	Exponering för icke specificerad faktor som resulterat i annan skada	Kv	54	-	-	-	-	-	-	-	-	-	-	-	-	-	2	3	7	10	16	16		
		M	124	-	-	-	-	-	3	-	1	-	-	1	-	-	4	11	13	16	26	29	20	
<b>X60-X84</b>	<b>Avsiktligt självdestruktiv handling</b>	<b>Kv</b>	<b>366</b>	-	-	-	<b>1</b>	<b>15</b>	<b>33</b>	<b>27</b>	<b>19</b>	<b>19</b>	<b>35</b>	<b>33</b>	<b>30</b>	<b>24</b>	<b>30</b>	<b>31</b>	<b>21</b>	<b>14</b>	<b>15</b>	<b>14</b>	<b>5</b>	
		<b>M</b>	<b>861</b>	-	-	-	<b>3</b>	<b>27</b>	<b>72</b>	<b>61</b>	<b>50</b>	<b>50</b>	<b>57</b>	<b>71</b>	<b>88</b>	<b>74</b>	<b>77</b>	<b>73</b>	<b>49</b>	<b>47</b>	<b>27</b>	<b>29</b>	<b>6</b>	
X60.	Avsiktligt självdestruktiv handling genom förgiftning med och exponering för smärtstillande läkemedel av icke opiatkaraktär, febernedsättande medel och medel mot reumatism	Kv	5	-	-	-	-	-	-	2	-	-	-	-	-	1	1	-	-	-	-	1	-	
		M	4	-	-	-	-	-	1	-	-	1	-	-	-	-	-	1	1	-	-	-	-	
X61.	Avsiktligt självdestruktiv handling genom förgiftning med och exponering för anti epileptika, lugnande läkemedel och sömnmedel, medel mot parkinsonism samt psykotropa läkemedel som ej klassificeras annorstädes	Kv	48	-	-	-	-	1	1	1	4	4	4	4	1	6	6	6	2	1	2	3	2	
		M	54	-	-	-	-	-	2	3	2	2	3	10	10	5	2	2	4	5	2	2	-	
X62.	Avsiktligt självdestruktiv handling genom förgiftning med och exponering för narkotiska medel och hallucinogener som ej klassificeras annorstädes	Kv	16	-	-	-	-	-	1	2	-	-	2	3	3	-	2	1	1	1	-	-	-	
		M	17	-	-	-	-	-	2	2	1	-	2	-	2	3	1	3	1	-	-	-	-	
X63.	Avsiktligt självdestruktiv handling genom förgiftning med och exponering för andra läkemedel som påverkar det autonoma nervsystemet	Kv	2	-	-	-	-	-	-	-	-	1	-	-	-	-	-	-	1	-	-	-	-	
		M	2	-	-	-	-	-	-	-	-	-	-	1	-	-	-	-	1	-	-	-	-	
X64.	Avsiktligt självdestruktiv handling genom förgiftning med och exponeringen för andra och icke specificerade droger, läkemedel och biologiska substanser	Kv	66	-	-	-	-	2	4	3	2	5	7	8	4	3	5	8	6	2	1	6	-	
		M	40	-	-	-	-	2	2	4	1	5	2	6	3	1	4	1	2	5	1	1	-	
X65.	Avsiktligt självdestruktiv handling genom förgiftning med och exponering för alkoholer	M	3	-	-	-	-	-	-	-	-	-	1	-	1	-	1	-	-	-	-	-	-	
X66.	Avsiktligt självdestruktiv handling genom förgiftning med och exponering för organiska lösningsmedel och halogenerade kolväten och deras ångor	Kv	1	-	-	-	-	-	1	-	-	-	-	-	-	-	-	-	-	-	-	-	-	

Tabell 4A. Döda 2013 efter underliggande dödsorsak enligt ICD:s detaljlista, kön och ålder. Antal

ICD-10	Dödsorsak		Tot	Ålder																			
				0	1-4	5-9	10-14	15-19	20-24	25-29	30-34	35-39	40-44	45-49	50-54	55-59	60-64	65-69	70-74	75-79	80-84	85-89	90-
X67.	Avsiktligt självdestruktiv handling genom förgiftning med och exponering för andra gaser och ångor	Kv	2	-	-	-	-	-	-	-	-	-	-	1	-	-	-	1	-	-	-	-	
		M	20	-	-	-	-	-	3	-	1	2	-	1	6	1	2	3	-	-	1	-	-
X69.	Avsiktligt självdestruktiv handling genom förgiftning med och exponering för andra och icke specificerade kemiska ämnen och skadliga substanser	M	1	-	-	-	-	-	-	-	1	-	-	-	-	-	-	-	-	-	-	-	
X70.	Avsiktligt självdestruktiv handling genom hängning, strypning och kvävning	Kv	117	-	-	-	-	8	14	12	7	4	13	12	13	7	6	6	5	3	3	2	2
		M	413	-	-	-	1	16	38	36	24	19	29	34	40	38	40	33	22	13	10	14	6
X71.	Avsiktligt självdestruktiv handling genom dränkning	Kv	35	-	-	-	-	-	1	1	1	1	-	1	4	1	6	5	5	3	4	1	1
		M	39	-	-	-	-	-	3	-	2	2	3	2	3	2	-	8	3	6	3	2	-
X72.	Avsiktligt självdestruktiv handling genom skott från pistol och revolver	M	21	-	-	-	-	-	1	1	1	1	2	2	2	1	3	3	-	2	2	-	-
X73.	Avsiktligt självdestruktiv handling genom skott från gevär, hagelgevär och tyngre skjutvapen	Kv	4	-	-	-	-	-	-	1	-	-	-	-	1	-	1	1	-	-	-	-	-
		M	68	-	-	-	1	1	4	2	-	3	1	5	7	5	8	9	7	6	5	4	-
X74.	Avsiktligt självdestruktiv handling genom skott från annat och icke specificerat skjutvapen	M	5	-	-	-	-	-	-	-	-	-	-	-	-	1	-	2	1	-	-	1	-
X76.	Avsiktligt självdestruktiv handling med rök och öppen eld	Kv	3	-	-	-	-	-	1	-	-	-	-	-	1	1	-	-	-	-	-	-	-
		M	14	-	-	-	-	-	2	1	3	1	1	1	2	1	2	-	-	-	-	-	-
X78.	Avsiktligt självdestruktiv handling med skärande eller stickande föremål	Kv	9	-	-	-	-	-	-	-	1	-	1	-	-	1	1	3	1	1	-	-	-
		M	33	-	-	-	-	-	1	-	1	3	3	2	5	4	6	3	1	2	1	1	-
X80.	Avsiktligt självdestruktiv handling genom hopp eller fall från höjd	Kv	20	-	-	-	-	-	3	1	-	2	4	-	1	-	1	-	-	2	5	1	-
		M	48	-	-	-	-	4	3	3	4	2	3	1	4	7	4	4	2	4	2	1	-
X81.	Avsiktligt självdestruktiv handling genom att kasta sig framför eller lägga sig framför föremål i rörelse	Kv	36	-	-	-	1	4	7	3	4	2	4	4	2	3	1	-	-	1	-	-	-
		M	61	-	-	-	1	3	7	7	8	7	1	6	3	5	4	1	4	3	-	1	-
X82.	Avsiktligt självdestruktiv handling med motorfordon	Kv	2	-	-	-	-	-	-	1	-	-	-	-	-	1	-	-	-	-	-	-	-
		M	12	-	-	-	-	-	3	2	1	1	5	-	-	-	-	-	-	-	-	-	-
X83.	Avsiktligt självdestruktiv handling med andra specificerade metoder	M	5	-	-	-	-	1	-	-	-	-	1	-	-	-	-	-	-	1	-	2	-
X84.	Avsiktligt självdestruktiv handling med icke specificerade metoder	M	1	-	-	-	-	-	-	-	-	1	-	-	-	-	-	-	-	-	-	-	-

Tabell 4A. Döda 2013 efter underliggande dödsorsak enligt ICD:s detaljlista, kön och ålder. Antal

ICD-10	Dödsorsak		Tot	Ålder																			
				0	1-4	5-9	10-14	15-19	20-24	25-29	30-34	35-39	40-44	45-49	50-54	55-59	60-64	65-69	70-74	75-79	80-84	85-89	90-
X85-Y09	Övergrepp av annan person	Kv	24	-	1	1	-	-	3	3	1	1	-	2	3	3	1	2	-	-	1	1	1
		M	54	-	1	1	1	4	6	9	6	1	4	4	4	1	6	3	2	-	1	-	-
X85.	Övergrepp genom förgiftning med läkemedel och biologiska substanser	Kv	1	-	1	-	-	-	-	-	-	-	-	-	-	-	-	-	-	-	-	-	-
X91.	Övergrepp genom hängning, strypling och kvävning	Kv	2	-	-	-	-	-	-	-	-	-	-	-	-	1	-	-	-	-	-	1	-
		M	5	-	-	-	-	2	-	1	1	-	-	1	-	-	-	-	-	-	-	-	-
X92.	Övergrepp genom dränkning	Kv	1	-	-	1	-	-	-	-	-	-	-	-	-	-	-	-	-	-	-	-	-
X93.	Övergrepp genom skott från pistol och revolver	Kv	2	-	-	-	-	-	-	-	-	-	-	-	1	-	-	1	-	-	-	-	-
		M	13	-	-	-	-	-	3	5	1	-	1	-	1	-	1	-	1	-	-	-	-
X94.	Övergrepp genom skott från gevär, hagelgevär och tyngre skjutvapen	Kv	1	-	-	-	-	-	-	-	-	-	-	1	-	-	-	-	-	-	-	-	-
		M	4	-	-	-	-	1	-	1	-	1	-	-	-	1	-	-	-	-	-	-	-
X95.	Övergrepp genom skott från annat och icke specificerat skjutvapen	Kv	2	-	-	-	-	-	1	1	-	-	-	-	-	-	-	-	-	-	-	-	-
X97.	Övergrepp med rök och öppen eld	M	2	-	1	1	-	-	-	-	-	-	-	-	-	-	-	-	-	-	-	-	-
X99.	Övergrepp med skärande eller stickande föremål	Kv	14	-	-	-	-	-	2	2	1	1	-	1	2	1	1	1	-	-	1	-	1
		M	24	-	-	-	-	-	2	2	4	-	3	2	3	-	4	3	-	-	1	-	-
Y00.	Övergrepp med trubbigt föremål	Kv	1	-	-	-	-	-	-	-	-	-	-	-	-	1	-	-	-	-	-	-	-
		M	1	-	-	-	-	-	-	-	-	-	-	-	-	-	-	-	1	-	-	-	-
Y04.	Övergrepp genom obehäpnat våld	M	5	-	-	-	1	1	1	-	-	-	-	1	-	-	1	-	-	-	-	-	-
Y10-Y34	Skadehändelser med oklar avsikt	Kv	133	-	2	-	-	1	4	10	9	4	7	17	10	20	16	13	7	6	3	3	1
		M	246	-	-	-	-	2	22	21	20	24	19	26	25	15	21	19	11	10	6	3	2
Y10.	Förgiftning med och exponering för smärtstillande läkemedel av icke opiatkaraktär, febernedsättande medel och medel mot reumatism, med oklar avsikt	Kv	1	-	-	-	-	-	-	-	-	-	-	-	-	1	-	-	-	-	-	-	-
		M	1	-	-	-	-	-	-	-	-	-	-	-	-	1	-	-	-	-	-	-	-
Y11.	Förgiftning med och exponering för anti epileptika, lugnande läkemedel och sömnmedel, medel mot parkinsonism samt psykotropa läkemedel som ej klassificeras annorstädes	Kv	36	-	-	-	-	-	-	5	1	-	1	4	5	9	5	3	2	1	-	-	-
		M	39	-	-	-	-	-	1	-	1	2	3	8	4	5	4	9	2	-	-	-	-

Tabell 4A. Döda 2013 efter underliggande dödsorsak enligt ICD:s detaljlista, kön och ålder. Antal

ICD-10	Dödsorsak		Tot	Ålder																		
				0	1-4	5-9	10-14	15-19	20-24	25-29	30-34	35-39	40-44	45-49	50-54	55-59	60-64	65-69	70-74	75-79	80-84	85-89
Y12.	Förgiftning med och exponering för narkotiska medel och hallucinogener som ej klassificeras annorstädes, med oklar avsikt	Kv	12	-	-	-	-	1	-	1	2	-	-	1	-	4	2	1	-	-	-	-
		M	47	-	-	-	-	-	6	12	3	8	7	3	4	2	1	1	-	-	-	-
Y13.	Förgiftning med och exponering för andra läkemedel som påverkar det autonoma nervsystemet, med oklar avsikt	M	2	-	-	-	-	-	1	-	-	-	-	-	-	-	-	1	-	-	-	-
Y14.	Förgiftning med och exponering för andra och icke specificerade droger, läkemedel och biologiska substanser, med oklar avsikt	Kv	37	-	-	-	-	-	2	3	3	2	3	6	5	2	5	3	1	1	-	1
		M	59	-	-	-	-	-	7	3	7	9	4	10	5	2	6	2	2	2	-	-
Y15.	Förgiftning med och exponering för alkoholer, med oklar avsikt	Kv	4	-	-	-	-	-	-	-	-	-	-	1	-	2	-	-	1	-	-	-
		M	7	-	-	-	-	-	-	-	1	-	-	-	1	-	2	-	1	2	-	-
Y17.	Förgiftning med och exponering för andra gaser och ångor, med oklar avsikt	Kv	1	-	-	-	-	-	-	-	-	-	-	1	-	-	-	-	-	-	-	-
		M	2	-	-	-	-	-	-	-	-	-	-	-	1	-	-	-	1	-	-	-
Y20.	Hängning, strypning och kvävning, med oklar avsikt	Kv	1	-	-	-	-	-	-	-	1	-	-	-	-	-	-	-	-	-	-	-
		M	3	-	-	-	-	-	-	-	1	1	-	-	1	-	-	-	-	-	-	-
Y21.	Drunkning eller dränkning, med oklar avsikt	Kv	12	-	-	-	-	-	-	-	-	-	1	3	-	1	-	1	1	2	1	2
		M	21	-	-	-	-	1	1	3	2	-	-	1	3	2	2	1	2	1	-	1
Y22.	Skott från pistol och revolver, med oklar avsikt	Kv	2	-	-	-	-	-	-	1	-	-	-	1	-	-	-	-	-	-	-	-
		M	2	-	-	-	-	-	1	-	-	-	1	-	-	-	-	-	-	-	-	-
Y23.	Skott från gevär, hagelgevär och tyngre skjutvapen, med oklar avsikt	M	1	-	-	-	-	-	-	-	-	-	1	-	-	-	-	-	-	-	-	-
Y25.	Skadehändelse med sprängämne, med oklar avsikt	Kv	1	-	1	-	-	-	-	-	-	-	-	-	-	-	-	-	-	-	-	-
		M	1	-	-	-	-	-	-	-	-	1	-	-	-	-	-	-	-	-	-	-
Y26.	Exponering för rök och öppen eld, med oklar avsikt	Kv	6	-	1	-	-	-	-	-	1	-	-	-	-	-	1	1	1	1	-	-
		M	11	-	-	-	-	-	-	1	1	-	-	-	-	-	3	2	-	2	2	-
Y28.	Skadehändelse med skärande eller stickande föremål, med oklar avsikt	M	4	-	-	-	-	-	-	-	-	1	-	-	1	1	-	-	1	-	-	-
Y29.	Skadehändelse med trubbigt föremål, med oklar avsikt	M	1	-	-	-	-	-	-	-	-	-	-	1	-	-	-	-	-	-	-	-
Y30.	Fall, hopp eller knuff från höjd, med oklar avsikt	Kv	4	-	-	-	-	-	-	-	1	-	-	-	-	1	-	-	1	-	1	-
		M	17	-	-	-	-	-	2	-	2	1	-	1	-	1	1	1	1	3	1	2

Tabell 4A. Döda 2013 efter underliggande dödsorsak enligt ICD:s detaljlista, kön och ålder. Antal

ICD-10	Dödsorsak		Tot	Ålder																					
				0	1-4	5-9	10-14	15-19	20-24	25-29	30-34	35-39	40-44	45-49	50-54	55-59	60-64	65-69	70-74	75-79	80-84	85-89	90-		
Y31.	Fallit eller hoppat, sprungit eller lagt sig framför föremål i rörelse, med oklar avsikt	Kv	4	-	-	-	-	-	-	2	-	-	1	1	-	-	-	-	-	-	-	-	-	-	-
		M	9	-	-	-	-	-	-	1	-	-	-	1	1	2	1	-	1	1	-	1	-	-	-
Y32.	Skadehändelse med motorfordon, med oklar avsikt	Kv	3	-	-	-	-	-	-	-	-	-	1	-	-	-	1	1	-	-	-	-	-	-	-
		M	12	-	-	-	-	1	2	2	1	1	2	1	1	-	1	-	-	-	-	-	-	-	-
Y33.	Andra specificerade skadehändelser, med oklar avsikt	Kv	6	-	-	-	-	-	-	-	-	1	-	-	-	-	1	2	-	1	1	-	-	-	-
		M	6	-	-	-	-	-	-	-	1	-	-	-	2	-	1	1	-	-	-	1	-	-	-
Y34.	Icke specificerad skadehändelse, med oklar avsikt	Kv	3	-	-	-	-	-	-	-	-	-	-	-	-	-	1	1	-	-	-	-	-	-	1
		M	1	-	-	-	-	-	-	-	-	-	-	-	-	-	-	-	-	-	-	-	-	1	-
<b>Y35-Y36</b>	<b>Polisingripande och krigshandling</b>	<b>M</b>	<b>2</b>	-	-	-	-	-	<b>1</b>	-	-	-	-	-	-	-	-	<b>1</b>	-	-	-	-	-	-	-
Y35.0	Legalt ingripande med skjutvapen	M	2	-	-	-	-	-	1	-	-	-	-	-	-	-	-	-	1	-	-	-	-	-	-
<b>Y40-Y59</b>	<b>Ogynnsam effekt av droger, läkemedel och biologiska substanser i terapeutiskt bruk</b>	<b>Kv</b>	<b>1</b>	-	-	-	-	-	-	-	-	-	-	-	-	-	-	-	-	-	<b>1</b>	-	-	-	-
		<b>M</b>	<b>1</b>	-	-	-	-	-	-	-	-	-	-	-	-	-	-	-	<b>1</b>	-	-	-	-	-	-
Y42.0	Glukokortikoider och syntetiska analoger	Kv	1	-	-	-	-	-	-	-	-	-	-	-	-	-	-	-	-	1	-	-	-	-	-
Y57.5	Röntgenologiska kontrastmedel	M	1	-	-	-	-	-	-	-	-	-	-	-	-	-	1	-	-	-	-	-	-	-	-
<b>Y60-Y69</b>	<b>Missöden som inträffat med patienter under kirurgisk och medicinsk vård</b>	<b>Kv</b>	<b>1</b>	-	-	-	-	-	-	-	-	-	-	-	-	-	-	-	-	-	-	-	-	-	<b>1</b>
Y60.0	Oavsiktlig skärskada eller blödning under kirurgisk och medicinsk behandling, under kirurgiskt ingrepp	Kv	1	-	-	-	-	-	-	-	-	-	-	-	-	-	-	-	-	-	-	-	-	-	1
<b>Y83-Y84</b>	<b>Kirurgiska och andra medicinska åtgärder som orsak till onormal reaktion eller sen komplikation hos patient utan anknytning till missöde vid operations- eller behandlingstillfället</b>	<b>Kv</b>	<b>34</b>	-	-	-	-	-	-	-	-	-	-	-	-	<b>2</b>	-	<b>1</b>	-	<b>2</b>	<b>4</b>	<b>11</b>	<b>4</b>	<b>10</b>	
		<b>M</b>	<b>37</b>	-	-	-	-	-	-	-	-	-	-	-	-	<b>1</b>	-	-	<b>4</b>	<b>1</b>	<b>6</b>	<b>8</b>	<b>11</b>	<b>6</b>	
Y83.1	Kirurgiskt ingrepp med implantat av konstgjort inre instrument eller materiel	Kv	4	-	-	-	-	-	-	-	-	-	-	-	-	-	-	-	-	-	-	-	2	-	2
		M	4	-	-	-	-	-	-	-	-	-	-	-	-	-	-	-	-	-	-	-	2	1	1
Y83.2	Kirurgiskt ingrepp med anastomos, bypass eller graff	Kv	1	-	-	-	-	-	-	-	-	-	-	-	1	-	-	-	-	-	-	-	-	-	-
Y83.3	Kirurgiskt ingrepp med skapande av externt stoma	Kv	2	-	-	-	-	-	-	-	-	-	-	-	1	-	-	-	-	1	-	-	-	-	-
		M	1	-	-	-	-	-	-	-	-	-	-	-	-	-	-	1	-	-	-	-	-	-	
Y83.5	Amputation av extremitet eller extremiteter	Kv	6	-	-	-	-	-	-	-	-	-	-	-	-	-	-	-	-	-	1	3	-	2	
		M	5	-	-	-	-	-	-	-	-	-	-	-	-	-	-	-	-	1	1	-	2	1	

Tabell 4A. Döda 2013 efter underliggande dödsorsak enligt ICD:s detaljlista, kön och ålder. Antal

ICD-10	Dödsorsak		Tot	Ålder																			
				0	1-4	5-9	10-14	15-19	20-24	25-29	30-34	35-39	40-44	45-49	50-54	55-59	60-64	65-69	70-74	75-79	80-84	85-89	90-
Y83.6	Borttagande av annat organ	Kv	1	-	-	-	-	-	-	-	-	-	-	-	-	-	-	-	-	-	1	-	-
		M	1	-	-	-	-	-	-	-	-	-	-	-	-	-	-	-	-	-	1	-	-
Y83.8	Andra kirurgiska ingrepp	Kv	4	-	-	-	-	-	-	-	-	-	-	-	-	-	-	-	1	2	-	-	1
Y83.9	Kirurgiskt ingrepp, ospecificerat	Kv	11	-	-	-	-	-	-	-	-	-	-	-	-	1	-	1	-	3	2	4	
		M	7	-	-	-	-	-	-	-	-	-	-	1	-	-	1	-	-	3	1	1	
Y84.2	Radiologisk åtgärd och radioterapi	M	1	-	-	-	-	-	-	-	-	-	-	-	-	-	-	-	1	-	-	-	
Y84.5	Införande av ventrikelsond eller duodenalsond	Kv	2	-	-	-	-	-	-	-	-	-	-	-	-	-	-	-	-	-	-	2	-
		M	1	-	-	-	-	-	-	-	-	-	-	-	-	-	-	-	-	-	-	1	-
Y84.6	Kateterisering av urinvägar	Kv	1	-	-	-	-	-	-	-	-	-	-	-	-	-	-	-	-	-	-	-	1
		M	16	-	-	-	-	-	-	-	-	-	-	-	-	-	-	1	-	3	3	6	3
Y84.8	Andra medicinska åtgärder	Kv	2	-	-	-	-	-	-	-	-	-	-	-	-	-	-	-	-	-	2	-	-
		M	1	-	-	-	-	-	-	-	-	-	-	-	-	-	1	-	-	-	-	-	-
<b>Y85-Y89</b>	<b>Sena effekter av yttre orsaker till sjukdom och död</b>	<b>Kv</b>	<b>39</b>	-	-	-	-	-	-	<b>1</b>	-	<b>1</b>	-	<b>2</b>	-	-	<b>2</b>	<b>3</b>	<b>4</b>	<b>1</b>	<b>6</b>	<b>4</b>	<b>15</b>
		<b>M</b>	<b>49</b>	-	-	-	-	-	-	-	<b>1</b>	-	<b>1</b>	<b>1</b>	<b>6</b>	<b>5</b>	<b>5</b>	<b>4</b>	<b>4</b>	<b>4</b>	<b>4</b>	<b>6</b>	<b>5</b>
Y85.0	Sena effekter av motorfordonsolycka	Kv	5	-	-	-	-	-	-	1	-	-	-	-	-	-	-	1	1	-	-	1	1
		M	4	-	-	-	-	-	-	-	-	-	-	2	-	1	1	-	-	-	-	-	-
Y85.9	Sena effekter av andra och icke specificerade transportolyckor	Kv	1	-	-	-	-	-	-	-	-	-	1	-	-	-	-	-	-	-	-	-	-
		M	1	-	-	-	-	-	-	-	-	-	-	-	-	1	-	-	-	-	-	-	-
Y86.0	Sena effekter av olyckor som resulterat i fraktur	Kv	23	-	-	-	-	-	-	-	-	1	-	1	-	-	-	1	1	-	3	2	14
		M	33	-	-	-	-	-	-	-	1	-	-	-	4	5	1	3	3	3	5	3	5
Y87.0	Sena effekter av avsiktlig självmdestructiv handling	Kv	2	-	-	-	-	-	-	-	-	-	-	-	-	-	1	1	-	-	-	-	-
		M	1	-	-	-	-	-	-	-	-	-	-	-	-	-	-	-	-	-	-	-	1
Y87.1	Sena effekter av övergrepp av annan person	M	2	-	-	-	-	-	-	-	-	-	-	-	-	-	1	-	1	-	-	-	-
Y87.2	Sena effekter av skadehändelse med oklar avsikt	M	1	-	-	-	-	-	-	-	-	-	1	-	-	-	-	-	-	-	-	-	-
Y88.0	Sena effekter av ogynnsam inverkan av droger, läkemedel och biologiska substanser i terapeutiskt bruk	Kv	1	-	-	-	-	-	-	-	-	-	-	-	-	-	1	-	-	-	-	-	-



Tabell 4A. Döda 2013 efter underliggande dödsorsak enligt ICD:s detaljlista, kön och ålder. Antal

ICD-10	Dödsorsak		Ålder																				
			Tot	0	1-4	5-9	10-14	15-19	20-24	25-29	30-34	35-39	40-44	45-49	50-54	55-59	60-64	65-69	70-74	75-79	80-84	85-89	90-
Y88.3	Sena effekter av kirurgiska och medicinska åtgärder som orsak till onormal reaktion eller sen komplikation hos patient utan anknytning till missöde vid tiden för åtgärden	Kv	7	-	-	-	-	-	-	-	-	-	-	-	-	-	-	-	2	1	3	1	-
		M																					
			7	-	-	-	-	-	-	-	-	-	1	-	-	-	1	-	-	1	1	2	1

Tabell 4B. Döda 2013 i skador och förgiftningar enligt ICD:s detaljlista, kön och ålder. Antal

ICD-10	Dödsorsak	Kön	Tot	Ålder																			
				0	1-4	5-9	10-14	15-19	20-24	25-29	30-34	35-39	40-44	45-49	50-54	55-59	60-64	65-69	70-74	75-79	80-84	85-89	90-
S00 - T98	KAPITEL 19. SKADOR, FÖRGIFTNINGAR OCH VISSA ANDRA FÖLJDER AV YTTRE ORSAKER	Kv	1 772	1	5	3	3	21	50	54	37	37	56	65	66	72	81	112	85	100	184	262	478
		M	3 044	1	4	3	10	62	164	173	132	124	128	171	198	170	220	242	181	199	246	308	308
S00-S09	Skador på huvudet	Kv	295	1	1	1	-	5	8	11	-	5	6	3	4	9	9	21	14	25	41	54	77
		M	623	1	-	-	3	15	17	24	10	14	16	22	29	32	47	57	53	52	80	86	65
S00.8	Ytlig skada på andra specificerade delar av huvudet	M	2	-	-	-	-	-	-	-	-	-	-	-	-	-	-	-	-	-	-	-	2
S01.0	Sårskada i hårbotten	Kv	1	-	-	-	-	-	-	-	-	-	-	-	-	-	1	-	-	-	-	-	-
S01.7	Multipla sårskador på huvudet	Kv	2	-	-	-	-	-	-	-	-	-	-	-	-	-	-	1	1	-	-	-	-
		M	3	-	-	-	-	-	-	-	-	-	-	-	1	-	2	-	-	-	-	-	-
S01.8	Sårskada på andra specificerade delar av huvudet	Kv	2	-	-	-	-	-	-	-	-	-	-	-	-	-	-	-	-	-	-	-	2
		M	3	-	-	-	-	-	-	-	-	-	-	1	-	-	-	1	-	-	-	1	-
S01.9	Sårskada på huvudet med icke specificerad lokalisering	Kv	1	-	-	-	-	-	-	-	-	-	-	-	-	-	-	-	-	-	1	-	-
		M	1	-	-	-	-	-	-	-	-	-	-	-	-	-	-	-	1	-	-	-	-
S02.1	Fraktur på skallbasen	Kv	2	-	-	1	-	-	1	-	-	-	-	-	-	-	-	-	-	-	-	-	-
		M	3	-	-	-	-	-	1	-	-	-	-	-	-	-	-	-	-	-	-	2	-
S02.7	Multipla frakturer som engagerar skallens och ansiktets ben	M	1	-	-	-	-	-	-	-	-	-	-	-	1	-	-	-	-	-	-	-	-
S02.9	Fraktur på skalle och ansiktetsben med icke specificerad lokalisering	Kv	1	-	-	-	-	-	-	-	-	-	-	-	-	1	-	-	-	-	-	-	-
		M	2	-	-	-	-	-	-	-	-	-	-	-	-	-	-	-	1	-	-	-	1
S06.0	Hjärnskakning	M	1	-	-	-	-	-	-	-	-	-	-	-	-	-	-	-	1	-	-	-	-
S06.1	Traumatiskt cerebralt ödem	Kv	2	-	-	-	-	-	-	-	-	1	-	-	-	-	-	-	1	-	-	-	-
		M	5	-	-	-	-	1	-	-	-	-	-	-	-	-	-	1	1	-	-	2	-
S06.2	Diffus hjärnskada	Kv	39	-	-	-	-	1	2	-	-	-	-	-	-	-	1	1	1	5	6	9	13
		M	62	-	-	-	-	1	1	2	-	2	-	1	1	1	4	2	6	5	10	14	12
S06.3	Fokal hjärnskada	Kv	5	-	-	-	-	-	1	2	-	1	-	-	-	1	-	-	-	-	-	-	-
		M	9	-	-	-	-	-	-	-	-	2	1	-	-	2	1	-	2	1	-	-	-
S06.4	Epidural blödning	Kv	1	-	-	-	-	-	-	-	-	1	-	-	-	-	-	-	-	-	-	-	-
		M	3	-	-	-	-	-	-	-	-	-	-	-	-	-	-	1	-	1	1	-	-
S06.5	Traumatisk subdural blödning	Kv	104	-	1	-	-	-	-	-	-	-	-	-	-	1	3	8	2	10	19	30	30
		M	171	-	-	-	-	-	-	1	-	-	1	3	5	8	3	14	11	19	34	41	31

Tabell 4B. Döda 2013 i skador och förgiftningar enligt ICD:s detaljlista, kön och ålder. Antal

ICD-10	Dödsorsak		Tot	Ålder																			
				0	1-4	5-9	10-14	15-19	20-24	25-29	30-34	35-39	40-44	45-49	50-54	55-59	60-64	65-69	70-74	75-79	80-84	85-89	90-
S06.6	Traumatisk subaraknoidal blödning	Kv	14	-	-	-	-	-	-	-	-	-	-	-	-	-	-	-	1	2	1	3	7
		M	29	-	-	-	-	-	-	-	-	-	-	-	1	1	-	2	4	3	6	4	8
S06.8	Andra specificerade intrakraniella skador	Kv	51	-	-	-	-	-	-	3	-	-	-	-	1	1	1	2	5	6	8	7	17
		M	81	-	-	-	-	-	2	-	-	-	1	1	2	3	6	5	10	13	14	15	9
S06.9	Intrakraniell skada, ospecificerad	Kv	52	1	-	-	-	3	2	6	-	2	5	2	3	4	2	8	3	2	5	1	3
		M	200	1	-	-	2	11	12	19	5	7	8	13	14	16	26	25	13	8	14	6	-
S07.1	Klämskada i hårbotten	M	1	-	-	-	-	-	-	-	-	-	-	-	-	-	-	1	-	-	-	-	-
S07.8	Klämskada på andra specificerade delar av huvudet	Kv	1	-	-	-	-	-	-	-	-	-	1	-	-	-	-	-	-	-	-	-	-
S07.9	Klämskada på huvudet med icke specificerad lokalisering	Kv	5	-	-	-	-	-	2	-	-	-	1	-	-	1	-	1	-	-	-	-	-
		M	22	-	-	-	1	2	-	2	4	2	2	2	3	1	1	-	1	1	-	-	-
S09.7	Multipla huvudskador	Kv	2	-	-	-	-	1	-	-	-	-	-	-	-	-	1	-	-	-	-	-	-
		M	3	-	-	-	-	-	-	-	1	-	1	-	-	-	1	-	-	-	-	-	-
S09.9	Huvudskada, ospecificerad	Kv	10	-	-	-	-	-	-	-	-	-	-	-	-	-	-	-	-	-	1	4	5
		M	21	-	-	-	-	-	1	-	-	1	2	1	1	-	3	5	2	1	1	1	2
S10-S19	Skador på halsen	Kv	36	-	-	-	1	-	-	1	2	2	1	-	2	3	-	8	1	-	5	6	4
		M	81	-	-	-	-	-	5	2	3	3	6	3	4	3	5	5	7	13	11	6	5
S11.7	Multipla sårskador på halsen	Kv	1	-	-	-	-	-	-	-	-	-	-	-	1	-	-	-	-	-	-	-	-
		M	2	-	-	-	-	-	-	-	1	-	-	-	-	-	-	-	-	1	-	-	-
S11.9	Sårskada på halsen med icke specificerad lokalisering	Kv	1	-	-	-	-	-	-	-	1	-	-	-	-	-	-	-	-	-	-	-	-
		M	6	-	-	-	-	-	-	-	1	3	-	1	1	-	-	-	-	-	-	-	-
S12.0	Fraktur på första halskotan	Kv	1	-	-	-	-	-	-	-	-	-	-	-	-	-	-	-	-	-	-	1	-
		M	2	-	-	-	-	-	-	-	-	-	-	-	-	-	-	-	-	-	-	1	1
S12.1	Fraktur på andra halskotan	Kv	4	-	-	-	-	-	-	-	-	-	-	-	-	-	-	-	-	-	3	1	-
		M	9	-	-	-	-	-	-	-	-	-	-	-	-	-	-	-	1	1	3	1	3
S12.2	Fraktur på annan specificerad halskota	Kv	2	-	-	-	-	-	-	-	-	-	-	-	-	-	-	-	-	-	-	1	1
		M	1	-	-	-	-	-	-	-	-	-	-	-	-	-	-	1	-	-	-	-	-
S12.7	Multipla frakturer på halskotpelaren	Kv	5	-	-	-	-	-	-	-	-	-	-	-	-	-	-	1	-	-	-	2	2
		M	5	-	-	-	-	-	-	-	-	-	-	-	-	-	-	-	1	1	2	1	-
S12.9	Fraktur på halskotpelaren och halsens ben med icke specificerad lokalisering	Kv	4	-	-	-	-	-	-	-	-	-	-	-	1	-	1	-	-	-	-	1	1
		M	12	-	-	-	-	-	3	-	-	-	-	1	-	1	-	-	-	3	1	2	1

Tabell 4B. Döda 2013 i skador och förgiftningar enligt ICD:s detaljlista, kön och ålder. Antal

ICD-10	Dödsorsak		Tot	Ålder																			
				0	1-4	5-9	10-14	15-19	20-24	25-29	30-34	35-39	40-44	45-49	50-54	55-59	60-64	65-69	70-74	75-79	80-84	85-89	90-
S13.0	Traumatisk ruptur av cervikal intervertebraldisk	M	1	-	-	-	-	-	-	-	-	-	-	-	-	-	-	-	-	-	1	-	-
S13.1	Luxation av halskotkropp	M	2	-	-	-	-	-	-	1	-	-	-	-	-	1	-	-	-	-	-	-	-
S13.4	Distorsion i halskotpelaren	Kv	1	-	-	-	-	-	-	-	-	-	-	-	-	1	-	-	-	-	-	-	-
S14.1	Andra och specificerade skador på cervikaldelen av ryggmärgen	Kv	6	-	-	-	-	-	-	-	1	-	-	-	-	-	-	3	1	-	-	1	-
		M	22	-	-	-	-	-	1	1	1	-	-	2	-	-	3	1	5	6	1	1	-
S15.0	Skada på karotisartär	Kv	1	-	-	-	-	-	-	-	-	-	-	-	-	-	-	-	-	-	1	-	-
S15.1	Skada på vertebralartär	M	1	-	-	-	-	-	-	-	-	-	-	-	-	-	1	-	-	-	-	-	-
S15.2	Skada på vena jugularis externa	M	2	-	-	-	-	-	-	1	-	-	-	1	-	-	-	-	-	-	-	-	-
S15.3	Skada på vena jugularis interna	M	1	-	-	-	-	-	-	-	-	-	-	-	-	-	-	-	-	-	1	-	-
S15.7	Skada på multipla blodkärl i halsregionen	M	3	-	-	-	-	-	1	-	-	-	1	-	-	-	-	1	-	-	-	-	-
S15.9	Skada på icke specificerat blodkärl i halsregionen	Kv	7	-	-	-	1	-	-	1	1	-	-	-	1	1	-	2	-	-	-	-	-
		M	7	-	-	-	-	-	-	-	-	2	1	-	1	-	1	1	-	1	-	-	-
S18.	Traumatisk amputation på halsnivå	Kv	2	-	-	-	-	-	-	-	-	1	1	-	-	-	-	-	-	-	-	-	-
		M	2	-	-	-	-	-	-	-	-	-	1	-	1	-	-	-	-	-	-	-	-
S19.7	Multipla halsskador	Kv	1	-	-	-	-	-	-	-	-	-	-	-	-	-	-	1	-	-	-	-	-
		M	1	-	-	-	-	-	-	-	-	-	-	-	-	-	-	-	-	-	-	1	-
S19.9	Skada på halsen, ospecificerad	M	2	-	-	-	-	-	-	-	-	-	-	-	-	-	-	1	-	-	1	-	-
S20-S29	Skador i bröstregionen	Kv	66	-	-	-	-	-	3	2	1	3	2	2	2	1	2	3	2	6	11	10	16
		M	189	-	-	-	-	4	13	4	10	6	9	7	14	8	8	24	21	16	11	16	18
S20.2	Kontusion på bröstkorgen	Kv	2	-	-	-	-	-	-	-	-	-	-	-	-	-	-	-	-	-	-	2	-
		M	1	-	-	-	-	-	-	-	-	-	-	-	-	-	-	-	-	-	-	1	-
S20.4	Andra yttiga skador på bröstkorgens bakre vägg	Kv	1	-	-	-	-	-	-	-	-	-	-	-	-	-	-	-	-	-	-	1	-
S21.1	Sårskada i bröstkorgens främre vägg	M	1	-	-	-	-	-	-	-	-	-	-	1	-	-	-	-	-	-	-	-	-
S21.2	Sårskada i bröstkorgens bakre vägg	M	1	-	-	-	-	-	-	1	-	-	-	-	-	-	-	-	-	-	-	-	-
S21.9	Sårskada i bröstregion med icke specificerad lokalisering	Kv	2	-	-	-	-	-	1	-	-	-	1	-	-	-	-	-	-	-	-	-	-
		M	5	-	-	-	-	-	-	1	-	-	-	1	-	1	-	-	-	-	1	1	-
S22.0	Fraktur på bröstkota	Kv	3	-	-	-	-	-	-	-	-	-	-	-	-	-	-	-	-	-	1	-	2
		M	2	-	-	-	-	-	-	-	-	-	-	-	-	-	-	-	-	-	1	-	1

Tabell 4B. Döda 2013 i skador och förgiftningar enligt ICD:s detaljlista, kön och ålder. Antal

ICD-10	Dödsorsak		Tot	Ålder																			
				0	1-4	5-9	10-14	15-19	20-24	25-29	30-34	35-39	40-44	45-49	50-54	55-59	60-64	65-69	70-74	75-79	80-84	85-89	90-
S22.3	Fraktur på revben	Kv	10	-	-	-	-	-	-	-	-	-	-	-	-	-	-	-	-	2	2	3	3
		M	10	-	-	-	-	-	-	-	-	-	-	-	-	-	1	-	-	3	1	2	3
S22.4	Multipla frakturer på revben	Kv	7	-	-	-	-	-	-	-	-	-	-	-	-	-	-	-	-	-	1	2	4
		M	19	-	-	-	-	-	-	-	-	-	-	1	-	1	1	2	2	3	3	3	6
S22.5	Instabil bröstorgans orsakad av trauma	Kv	6	-	-	-	-	-	-	-	-	1	-	-	1	-	1	-	2	-	-	1	
		M	11	-	-	-	-	-	-	-	-	1	1	2	-	-	3	1	1	1	-	-	1
S25.0	Skada på bröstorta	Kv	4	-	-	-	-	-	-	-	1	1	-	-	-	-	-	-	-	-	1	-	1
		M	24	-	-	-	-	-	4	-	3	2	1	2	1	2	1	4	3	-	1	-	-
S25.1	Skada på arteria anonyma eller arteria subclavia	M	1	-	-	-	-	-	-	-	1	-	-	-	-	-	-	-	-	-	-	-	-
S25.2	Skada på vena cava superior	Kv	1	-	-	-	-	-	-	-	-	1	-	-	-	-	-	-	-	-	-	-	-
		M	2	-	-	-	-	1	1	-	-	-	-	-	-	-	-	-	-	-	-	-	-
S25.4	Skada på lungkärl	M	1	-	-	-	-	-	-	-	-	-	-	-	-	-	1	-	-	-	-	-	-
S26.0	Skada på hjärtat med hemoperikardium	Kv	1	-	-	-	-	-	-	-	-	-	-	1	-	-	-	-	-	-	-	-	-
		M	5	-	-	-	-	-	-	-	-	-	-	1	1	-	1	-	2	-	-	-	-
S26.8	Andra specificerade skador på hjärtat	Kv	3	-	-	-	-	-	-	-	-	-	-	-	-	1	1	-	-	1	-	-	-
		M	7	-	-	-	-	1	-	1	-	-	1	-	1	1	-	-	2	-	-	-	-
S26.9	Skada på hjärtat, ospecificerad	M	4	-	-	-	-	-	-	-	-	-	-	1	-	1	1	-	1	-	-	-	-
S27.0	Traumatisk pneumotorax	Kv	4	-	-	-	-	-	-	-	1	-	-	-	-	-	-	-	-	-	-	1	2
		M	8	-	-	-	-	-	-	1	-	-	-	-	-	-	-	1	-	1	-	1	4
S27.1	Traumatisk hemotorax	Kv	2	-	-	-	-	-	-	-	-	-	-	1	-	-	-	-	-	-	-	1	-
		M	6	-	-	-	-	-	-	-	-	-	-	-	1	-	1	1	1	-	2	-	-
S27.2	Traumatisk hemopneumotorax	Kv	3	-	-	-	-	-	-	-	-	-	-	-	-	-	-	-	-	-	1	-	2
		M	3	-	-	-	-	-	-	-	-	-	-	-	-	-	-	-	-	-	-	1	2
S27.3	Andra skador på lunga	M	14	-	-	-	-	2	1	1	-	1	1	-	-	-	-	4	1	1	1	1	
S27.4	Skada på bronk	M	1	-	-	-	-	-	-	-	-	-	-	-	-	-	1	-	-	-	-	-	-
S27.7	Multipla skador på intratorakala organ	Kv	11	-	-	-	-	-	2	-	1	-	-	1	-	1	1	1	1	2	-	1	
		M	37	-	-	-	-	2	2	-	1	3	2	2	5	3	2	9	1	2	2	1	-
S27.9	Skada på icke specificerat intratorakalt organ	Kv	2	-	-	-	-	2	-	-	-	-	-	-	-	-	-	-	-	-	-	-	-
		M	20	-	-	-	-	4	-	1	1	3	-	-	1	-	2	3	3	-	2	-	-

Tabell 4B. Döda 2013 i skador och förgiftningar enligt ICD:s detaljlista, kön och ålder. Antal

ICD-10	Dödsorsak		Tot	Ålder																			
				0	1-4	5-9	10-14	15-19	20-24	25-29	30-34	35-39	40-44	45-49	50-54	55-59	60-64	65-69	70-74	75-79	80-84	85-89	90-
S29.7	Multipla skador i bröstkorgen	Kv	2	-	-	-	-	-	-	-	-	-	-	-	-	-	-	-	-	1	1	-	-
		M	1	-	-	-	-	-	-	-	-	-	-	-	-	-	-	-	-	1	-	-	-
S29.8	Andra specificerade skador i bröstkorgen	M	1	-	-	-	-	-	-	1	-	-	-	-	-	-	-	-	-	-	-	-	-
		Kv	2	-	-	-	-	-	-	-	-	-	-	-	-	-	-	-	1	-	1	-	-
S29.9	Icke specificerad skada i bröstkorgen	M	4	-	-	-	-	-	-	-	1	-	-	-	-	-	-	-	2	-	-	1	-
		Kv	49	-	-	-	-	-	-	1	-	-	-	-	1	-	1	1	2	3	5	10	25
S30-S39	Skador i buken, nedre delen av ryggen, ländkotpelaren och bäckenet	M	61	-	-	-	-	2	4	-	-	2	4	3	2	1	2	2	1	4	8	15	11
		Kv	1	-	-	-	-	-	-	-	-	-	-	-	-	-	-	-	-	-	-	-	1
S30.0	Kontusion på nedre delen av ryggen och bäckenet	Kv	2	-	-	-	-	-	-	-	-	-	-	-	-	-	-	-	-	-	1	-	1
		M	1	-	-	-	-	-	-	-	-	-	-	-	-	-	-	-	-	-	-	1	-
S32.1	Fraktur på sakrum	Kv	2	-	-	-	-	-	-	-	-	-	-	-	-	-	-	-	-	-	1	-	1
		M	1	-	-	-	-	-	-	-	-	-	-	-	-	-	-	-	-	-	-	1	-
S32.3	Fraktur på os ilium	M	1	-	-	-	-	-	-	-	-	-	-	-	-	-	-	-	-	-	1	-	
S32.4	Fraktur på acetabulum	Kv	4	-	-	-	-	-	-	-	-	-	-	-	-	-	-	-	-	-	1	2	1
		M	3	-	-	-	-	-	-	-	-	-	-	-	-	-	1	-	-	1	-	1	1
S32.5	Fraktur på os pubis	Kv	3	-	-	-	-	-	-	-	-	-	-	-	-	-	-	-	1	-	-	-	2
		M	3	-	-	-	-	-	-	-	-	-	-	-	-	-	-	-	1	-	-	-	2
S32.7	Multipla frakturer på ländkotpelaren och bäckenet	Kv	1	-	-	-	-	-	-	-	-	-	-	-	-	-	-	1	-	-	-	-	
		M	1	-	-	-	-	-	-	-	-	-	-	-	-	1	-	-	-	-	-	-	-
S32.8	Fraktur på andra och icke specificerade delar av ländkotpelaren och bäckenet	Kv	28	-	-	-	-	-	-	-	-	-	-	-	-	-	-	-	1	2	2	4	19
		M	26	-	-	-	-	1	2	-	-	-	-	-	-	-	-	-	-	2	5	8	8
S35.0	Skada på bukaorta	M	1	-	-	-	-	-	-	-	-	-	-	1	-	-	-	-	-	-	-	-	
S35.1	Skada på vena cava inferior	M	1	-	-	-	-	-	-	-	-	1	-	-	-	-	-	-	-	-	-	-	
S35.4	Skada på njurkärl	M	1	-	-	-	-	1	-	-	-	-	-	-	-	-	-	-	-	-	-	-	
S35.5	Skada på iliakakärl	M	3	-	-	-	-	-	2	-	-	-	1	-	-	-	-	-	-	-	-	-	
S36.0	Skada på mjälten	Kv	2	-	-	-	-	-	-	-	-	-	-	-	-	-	-	-	-	-	1	1	-
		M	5	-	-	-	-	-	-	-	-	1	1	-	-	1	-	-	-	-	-	2	-
S36.1	Skada på levern eller gallblåsan	M	5	-	-	-	-	-	-	-	-	2	1	-	-	-	-	-	1	-	1	-	
S36.4	Skada på tunntarmen	Kv	1	-	-	-	-	-	-	-	-	-	-	1	-	-	-	-	-	-	-	-	-
		M	1	-	-	-	-	-	-	-	-	-	-	-	1	-	-	-	-	-	-	-	-
S36.6	Skada på rektum	M	1	-	-	-	-	-	-	-	-	-	-	-	-	-	-	-	-	-	1	-	

Tabell 4B. Döda 2013 i skador och förgiftningar enligt ICD:s detaljlista, kön och ålder. Antal

ICD-10	Dödsorsak		Tot	Ålder																				
				0	1-4	5-9	10-14	15-19	20-24	25-29	30-34	35-39	40-44	45-49	50-54	55-59	60-64	65-69	70-74	75-79	80-84	85-89	90-	
S36.8	Skada på andra specificerade organ i buken	Kv	2	-	-	-	-	-	-	-	1	-	-	-	-	-	-	-	-	-	-	-	1	-
S36.9	Skada på icke specificerat organ i buken	Kv	4	-	-	-	-	-	-	-	-	-	-	-	-	-	1	1	-	-	-	-	1	1
		M	6	-	-	-	-	-	-	-	-	-	1	-	-	1	1	1	-	2	-	-	-	-
S37.0	Skada på njure	Kv	1	-	-	-	-	-	-	-	-	-	-	-	-	-	-	-	-	-	-	-	1	-
		M	1	-	-	-	-	-	-	-	1	-	-	-	-	-	-	-	-	-	-	-	-	-
S39.9	Icke specificerad skada på buken, nedre delen av ryggen och bäckenet	M	1	-	-	-	-	-	-	-	-	-	-	-	-	-	-	-	-	-	-	-	1	-
S40-S49	Skador på skuldra och överarm	Kv	20	-	-	-	-	-	-	-	-	-	-	-	-	-	-	-	-	-	-	2	8	10
		M	18	-	-	-	-	-	-	1	-	-	-	-	-	1	1	-	-	2	4	3	6	6
S41.1	Sårskada på överarm	M	1	-	-	-	-	-	-	-	-	-	-	-	-	-	1	-	-	-	-	-	-	-
S42.0	Nyckelbensfraktur	M	1	-	-	-	-	-	-	-	-	-	-	-	-	-	-	-	-	-	-	1	-	-
S42.2	Fraktur på övre delen av humerus	Kv	7	-	-	-	-	-	-	-	-	-	-	-	-	-	-	-	-	-	-	2	2	3
		M	1	-	-	-	-	-	-	-	-	-	-	-	-	-	-	-	-	-	-	1	-	-
S42.3	Fraktur på humerusskaffet	Kv	7	-	-	-	-	-	-	-	-	-	-	-	-	-	-	-	-	-	-	-	2	5
		M	8	-	-	-	-	-	-	-	-	-	-	-	-	-	-	-	-	-	1	1	2	4
S42.4	Fraktur på nedre delen av humerus	Kv	1	-	-	-	-	-	-	-	-	-	-	-	-	-	-	-	-	-	-	1	-	-
S42.7	Multipla frakturer på nyckelben, skulderblad och humerus	M	1	-	-	-	-	-	-	-	-	-	-	-	-	-	-	-	-	-	-	-	-	1
S42.9	Fraktur på skuldergördel med icke specificerad lokalisering	Kv	3	-	-	-	-	-	-	-	-	-	-	-	-	-	-	-	-	-	-	-	1	2
		M	3	-	-	-	-	-	-	-	-	-	-	-	-	-	-	-	-	-	-	1	1	1
S43.0	Luxation i skulderled	Kv	1	-	-	-	-	-	-	-	-	-	-	-	-	-	-	-	-	-	-	-	1	-
S45.1	Skada på arteria brachialis	M	1	-	-	-	-	-	1	-	-	-	-	-	-	-	-	-	-	-	-	-	-	-
S45.9	Skada på icke specificerat blodkärl på skulder- och överarmsnivå	M	1	-	-	-	-	-	-	-	-	-	-	-	-	-	-	-	-	-	1	-	-	-
S46.0	Skada på muskel och sena i rotationskapsel (rotator cuff) i skulderled	M	1	-	-	-	-	-	-	-	-	-	-	-	1	-	-	-	-	-	-	-	-	-
S49.9	Icke specificerad skada på skuldra och överarm	Kv	1	-	-	-	-	-	-	-	-	-	-	-	-	-	-	-	-	-	-	-	1	-
S50-S59	Skador på armbåge och underarm	Kv	8	-	-	-	-	-	-	-	1	1	-	-	-	1	-	-	1	-	1	-	1	3
		M	14	-	-	-	-	-	1	-	1	1	-	1	-	3	4	2	-	1	-	-	-	-
S51.0	Sårskada på armbåge	M	1	-	-	-	-	-	-	-	1	-	-	-	-	-	-	-	-	-	-	-	-	-

Tabell 4B. Döda 2013 i skador och förgiftningar enligt ICD:s detaljlista, kön och ålder. Antal

ICD-10	Dödsorsak		Tot	Ålder																			
				0	1-4	5-9	10-14	15-19	20-24	25-29	30-34	35-39	40-44	45-49	50-54	55-59	60-64	65-69	70-74	75-79	80-84	85-89	90-
S52.0	Fraktur på övre delen av ulna	Kv	2	-	-	-	-	-	-	-	-	-	-	-	-	-	-	-	-	-	-	2	
		M	1	-	-	-	-	-	-	-	-	-	-	-	-	-	-	-	-	1	-	-	-
S52.9	Fraktur på underarm med icke specificerad lokalisering	Kv	2	-	-	-	-	-	-	-	-	-	-	-	-	-	1	-	-	-	-	1	
S53.1	Icke specificerad luxation i armbåge	Kv	1	-	-	-	-	-	-	-	-	-	-	-	-	-	-	-	-	-	-	1	
S55.1	Skada på arteria radialis på underarmsnivå	Kv	2	-	-	-	-	-	-	-	-	1	-	-	-	-	-	-	1	-	-	-	
		M	5	-	-	-	-	-	1	-	-	-	-	-	3	1	-	-	-	-	-	-	
S55.9	Skada på icke specificerat blodkärl på underarmsnivå	Kv	1	-	-	-	-	-	-	-	1	-	-	-	-	-	-	-	-	-	-	-	
		M	7	-	-	-	-	-	-	1	-	-	1	-	-	3	2	-	-	-	-	-	
<b>S60-S69</b>	<b>Skador på handled och hand</b>	<b>M</b>	<b>7</b>	-	-	-	-	-	-	-	-	-	-	<b>1</b>	<b>1</b>	<b>1</b>	-	<b>1</b>	-	<b>1</b>	<b>1</b>	-	
S61.0	Sårskada på finger utan skada på nagel	M	1	-	-	-	-	-	-	-	-	-	-	-	-	-	-	-	-	1	-	-	
S61.7	Multipla sårskador på handled och hand	M	1	-	-	-	-	-	-	-	-	-	-	-	1	-	-	-	-	-	-	-	
S61.8	Sårskada på andra specificerade delar av handled och hand	M	1	-	-	-	-	-	-	-	-	-	-	-	-	-	-	-	-	-	1	-	
S62.8	Fraktur på andra och icke specificerade delar av handled och hand	M	1	-	-	-	-	-	-	-	-	-	-	-	-	-	-	-	-	-	-	1	
S65.1	Skada på arteria radialis på handleds- och handnivå	M	1	-	-	-	-	-	-	-	-	-	-	-	-	-	-	1	-	-	-	-	
S65.7	Skada på multipla blodkärl på handleds- och handnivå	M	1	-	-	-	-	-	-	-	-	-	-	-	1	-	-	-	-	-	-	-	
S65.9	Skada på icke specificerat blodkärl på handleds- och handnivå	M	1	-	-	-	-	-	-	-	-	-	-	-	-	1	-	-	-	-	-	-	
<b>S70-S79</b>	<b>Skador på höft och lår</b>	<b>Kv</b>	<b>493</b>	-	-	-	-	-	-	-	-	-	-	-	1	2	-	5	15	22	62	118	268
		<b>M</b>	<b>397</b>	-	-	-	-	-	-	3	-	-	-	-	3	1	4	8	17	27	64	115	155
S70.0	Kontusion på höft	Kv	3	-	-	-	-	-	-	-	-	-	-	-	-	-	-	-	-	-	-	1	2
		M	1	-	-	-	-	-	-	-	-	-	-	-	-	-	-	-	1	-	-	-	-
S70.1	Kontusion på lår	M	1	-	-	-	-	-	-	-	-	-	-	-	-	-	-	-	-	-	-	1	-
S70.8	Andra specificerade ytliga skador på höft och lår	M	1	-	-	-	-	-	-	-	-	-	-	-	-	-	-	-	-	-	-	-	1
S71.7	Multipla sårskador på höft och lår	Kv	1	-	-	-	-	-	-	-	-	-	-	-	-	1	-	-	-	-	-	-	-
S72.0	Kollumfraktur	Kv	313	-	-	-	-	-	-	-	-	-	-	-	1	1	-	2	8	15	42	80	164
		M	289	-	-	-	-	-	-	-	-	-	-	-	1	1	3	4	13	21	47	88	111



Tabell 4B. Döda 2013 i skador och förgiftnings enligt ICD:s detaljlista, kön och ålder. Antal

ICD-10	Dödsorsak		Tot	Ålder																				
				0	1-4	5-9	10-14	15-19	20-24	25-29	30-34	35-39	40-44	45-49	50-54	55-59	60-64	65-69	70-74	75-79	80-84	85-89	90-	
S72.1	Pertrokantär fraktur	Kv	96	-	-	-	-	-	-	-	-	-	-	-	-	-	-	-	2	3	6	13	22	50
		M	57	-	-	-	-	-	-	-	-	-	-	-	-	-	-	1	1	-	4	10	18	23
S72.2	Subtrokantär fraktur	Kv	6	-	-	-	-	-	-	-	-	-	-	-	-	-	-	-	-	-	-	-	3	3
		M	10	-	-	-	-	-	-	-	-	-	-	-	-	-	-	1	1	1	-	2	5	
S72.3	Fraktur på femurskaffet	Kv	1	-	-	-	-	-	-	-	-	-	-	-	-	-	-	-	-	-	-	-	-	1
		M	4	-	-	-	-	-	1	-	-	-	1	-	-	-	-	-	-	-	1	-	1	
S72.4	Fraktur på nedre delen av femur	Kv	9	-	-	-	-	-	-	-	-	-	-	-	-	-	1	1	-	1	1	5		
		M	2	-	-	-	-	-	-	-	-	-	-	-	-	-	-	-	-	-	1	-	1	
S72.7	Multipla femurfrakturer	Kv	2	-	-	-	-	-	-	-	-	-	-	-	-	-	-	-	-	-	-	-	2	
S72.8	Frakturer på andra specificerade delar av femur	Kv	1	-	-	-	-	-	-	-	-	-	-	-	-	-	-	-	-	-	1	-	-	
S72.9	Fraktur på icke specificerad del av femur	Kv	58	-	-	-	-	-	-	-	-	-	-	-	-	-	-	-	3	1	5	10	39	
		M	28	-	-	-	-	-	-	-	-	-	-	-	-	-	-	2	2	1	5	6	12	
S73.0	Luxation i höft	Kv	1	-	-	-	-	-	-	-	-	-	-	-	-	-	-	-	-	-	-	1	-	
S75.0	Skada på arteria femoralis	M	2	-	-	-	-	-	2	-	-	-	-	-	-	-	-	-	-	-	-	-	-	
S75.7	Skada på multipla blodkärl på höft- och lårnivå	M	1	-	-	-	-	-	-	-	-	-	-	1	-	-	-	-	-	-	-	-	-	
S79.9	Icke specificerad skada på höft och lår	Kv	2	-	-	-	-	-	-	-	-	-	-	-	-	-	-	-	-	-	-	-	2	
		M	1	-	-	-	-	-	-	-	-	-	-	-	-	-	-	-	-	-	-	-	1	
<b>S80-S89</b>	<b>Skador på knä och underben</b>	<b>Kv</b>	<b>15</b>	-	-	-	-	-	-	-	-	-	-	-	-	-	-	<b>1</b>	-	<b>2</b>	<b>1</b>	<b>6</b>	<b>5</b>	
		<b>M</b>	<b>15</b>	-	-	-	-	-	-	-	-	-	-	-	<b>2</b>	<b>1</b>	-	<b>1</b>	<b>1</b>	-	<b>1</b>	<b>2</b>	<b>7</b>	
S81.0	Sårskada på knä	Kv	1	-	-	-	-	-	-	-	-	-	-	-	-	-	-	-	-	-	-	1	-	
S81.8	Sårskada på andra specificerade delar av underben	M	1	-	-	-	-	-	-	-	-	-	-	1	-	-	-	-	-	-	-	-	-	
S81.9	Sårskada på underben med icke specificerad lokalisation	M	1	-	-	-	-	-	-	-	-	-	-	-	-	-	-	-	-	-	-	-	1	
S82.2	Fraktur på tibiaskaffet	Kv	3	-	-	-	-	-	-	-	-	-	-	-	-	-	1	-	-	-	-	-	2	
S82.3	Fraktur på nedre delen av fibia	M	1	-	-	-	-	-	-	-	-	-	-	-	-	-	-	-	-	-	-	-	1	
S82.7	Multipla underbensfrakturer	Kv	1	-	-	-	-	-	-	-	-	-	-	-	-	-	-	-	-	-	-	1	-	
		M	1	-	-	-	-	-	-	-	-	-	-	-	-	-	-	-	-	-	-	1	-	
S82.8	Frakturer på andra specificerade delar av underben	Kv	6	-	-	-	-	-	-	-	-	-	-	-	-	-	-	-	2	-	2	2		
		M	4	-	-	-	-	-	-	-	-	-	-	-	-	-	1	-	-	1	1	1		

Tabell 4B. Döda 2013 i skador och förgiftningar enligt ICD:s detaljlista, kön och ålder. Antal

ICD-10	Dödsorsak		Tot	Ålder																			
				0	1-4	5-9	10-14	15-19	20-24	25-29	30-34	35-39	40-44	45-49	50-54	55-59	60-64	65-69	70-74	75-79	80-84	85-89	90-
S82.9	Underbensfraktur med icke specificerad lokalisering	Kv	3	-	-	-	-	-	-	-	-	-	-	-	-	-	-	-	-	-	-	2	1
		M	4	-	-	-	-	-	-	-	-	-	-	-	-	-	-	-	-	-	-	-	-
S83.1	Luxation i knäled	M	1	-	-	-	-	-	-	-	-	-	-	-	1	-	-	-	-	-	-	-	-
S85.0	Skada på arteria poplitea	M	1	-	-	-	-	-	-	-	-	-	-	-	-	1	-	-	-	-	-	-	-
S86.0	Skada på akillessena	M	1	-	-	-	-	-	-	-	-	-	-	-	-	-	-	1	-	-	-	-	-
S89.9	Icke specificerad skada på underben	Kv	1	-	-	-	-	-	-	-	-	-	-	-	-	-	-	-	-	-	-	1	-
T00-T07	Skador som engagerar flera kroppsregioner	Kv	54	-	-	-	2	3	8	2	4	2	5	3	4	3	1	5	2	2	4	2	2
		M	117	-	-	1	1	5	9	12	8	9	8	10	6	12	11	8	5	5	4	2	1
T01.2	Sårskador som engagerar flera regioner av övre extremitet	M	1	-	-	-	-	-	-	-	-	-	-	-	-	-	1	-	-	-	-	-	-
T01.8	Sårskador som engagerar andra kombinationer av kroppsregioner	Kv	1	-	-	-	-	-	-	-	-	-	-	-	1	-	-	-	-	-	-	-	-
		M	1	-	-	-	-	-	-	-	-	-	-	-	-	1	-	-	-	-	-	-	-
T01.9	Multipla sårskador, ospecificerade	M	1	-	-	-	-	-	-	1	-	-	-	-	-	-	-	-	-	-	-	-	-
T02.5	Frakturer som engagerar flera regioner i båda nedre extremiteterna	Kv	1	-	-	-	-	-	-	-	-	-	-	-	-	-	-	-	-	-	-	-	1
T02.7	Frakturer som engagerar bröstkorgen jämte nedre delen av ryggen och bäckenet jämte extremitet	M	1	-	-	-	-	-	-	-	-	-	-	-	-	-	-	1	-	-	-	-	-
T02.9	Multipla frakturer, ospecificerade	Kv	2	-	-	-	-	-	-	-	-	-	-	-	-	-	-	-	-	-	1	-	1
		M	3	-	-	-	-	-	-	-	-	-	-	-	-	-	-	-	-	1	1	1	-
T05.8	Traumatiska amputationer som engagerar andra kombinationer av kroppsregioner	M	2	-	-	-	-	-	-	-	1	-	1	-	-	-	-	-	-	-	-	-	-
T06.8	Andra specificerade skador som engagerar flera kroppsregioner	Kv	1	-	-	-	-	-	1	-	-	-	-	-	-	-	-	-	-	-	-	-	-
		M	1	-	-	-	-	-	-	-	-	-	1	-	-	-	-	-	-	-	-	-	-
T07.	Icke specificerade multipla skador	Kv	49	-	-	-	2	3	7	2	4	2	5	3	4	2	1	5	2	2	3	2	-
		M	107	-	-	1	1	5	9	12	7	8	7	9	6	12	10	7	4	4	3	1	1
T08-T14	Skador på icke specificerad del av bålen, extremitet eller annan kroppsregion	Kv	40	-	-	-	-	-	-	-	-	-	-	-	-	-	-	3	4	5	7	21	
		M	33	-	-	-	1	1	2	-	1	-	1	1	-	1	-	3	1	3	5	8	5
T08.	Fraktur på ryggraden på icke specificerad nivå	Kv	5	-	-	-	-	-	-	-	-	-	-	-	-	-	-	-	1	-	2	2	

Tabell 4B. Döda 2013 i skador och förgiftningar enligt ICD:s detaljlista, kön och ålder. Antal

ICD-10	Dödsorsak		Tot	Ålder																			
				0	1-4	5-9	10-14	15-19	20-24	25-29	30-34	35-39	40-44	45-49	50-54	55-59	60-64	65-69	70-74	75-79	80-84	85-89	90-
T09.3	Skada på ryggmärgen, nivå ospecificerad	Kv	2	-	-	-	-	-	-	-	-	-	-	-	-	-	-	-	1	-	-	1	-
		M	2	-	-	-	-	-	-	-	-	-	-	-	-	-	-	-	-	1	-	1	-
T09.8	Andra specificerade skador på bålen, nivå ospecificerad	M	1	-	-	-	-	-	-	-	-	-	-	-	-	-	-	-	-	1	-	-	-
T10.	Fraktur på övre extremitet på icke specificerad nivå	Kv	1	-	-	-	-	-	-	-	-	-	-	-	-	-	-	-	-	-	-	-	1
		M	1	-	-	-	-	-	-	-	-	-	-	-	-	-	-	-	-	-	-	-	1
T14.0	Icke giftigt insektsbett, ospecificerat	Kv	2	-	-	-	-	-	-	-	-	-	-	-	-	-	-	-	1	-	-	1	-
		M	1	-	-	-	-	-	-	-	-	-	-	-	-	-	-	-	1	-	-	-	-
T14.1	Sårskada på icke specificerad kroppsregion	Kv	2	-	-	-	-	-	-	-	-	-	-	-	-	-	-	-	-	-	1	1	-
		M	1	-	-	-	-	-	-	-	-	-	-	-	-	-	-	-	-	-	1	-	-
T14.2	Fraktur i icke specificerad kroppsregion	Kv	6	-	-	-	-	-	-	-	-	-	-	-	-	-	-	-	-	-	2	-	4
		M	4	-	-	-	-	-	-	-	-	-	-	-	-	-	-	-	-	-	1	1	2
T14.6	Skada på muskler och senor i icke specificerad kroppsregion	Kv	1	-	-	-	-	-	-	-	-	-	-	-	-	-	-	-	-	-	-	-	1
T14.7	Klämskada och traumatisk amputation i icke specificerad kroppsregion	M	1	-	-	-	-	-	-	-	-	-	-	-	-	-	-	1	-	-	-	-	-
T14.9	Skada, ospecificerad	Kv	21	-	-	-	-	-	-	-	-	-	-	-	-	-	-	-	1	3	2	2	13
		M	22	-	-	-	1	1	2	-	1	-	1	1	-	1	-	2	-	1	3	5	3
T15-T19	Effekter av främmande kropp som trängt in genom naturlig öppning	Kv	38	-	-	1	-	-	-	1	-	-	-	-	4	1	4	5	3	5	6	3	5
		M	39	-	-	-	-	-	-	1	-	-	-	-	1	3	7	4	3	6	2	4	8
T17.2	Främmande kropp i svalget	Kv	2	-	-	-	-	-	-	-	-	-	-	-	-	-	-	1	-	1	-	-	-
		M	3	-	-	-	-	-	-	-	-	-	-	-	-	-	-	1	1	1	-	-	-
T17.3	Främmande kropp i larynx	Kv	1	-	-	-	-	-	-	-	-	-	-	-	-	-	1	-	-	-	-	-	-
		M	4	-	-	-	-	-	-	-	-	-	-	1	-	1	1	1	-	-	-	-	-
T17.4	Främmande kropp i trakea	Kv	2	-	-	1	-	-	-	-	-	-	-	-	-	-	1	-	-	-	-	-	-
		M	2	-	-	-	-	-	-	-	-	-	-	-	1	-	-	-	-	-	-	-	1
T17.5	Främmande kropp i bronk	M	3	-	-	-	-	-	-	-	-	-	-	-	-	1	-	-	1	-	-	1	
T17.9	Främmande kropp i andningsvägarna med icke specificerad lokalisation	Kv	33	-	-	-	-	-	1	-	-	-	-	4	1	3	3	3	4	6	3	5	
		M	26	-	-	-	-	-	1	-	-	-	-	-	2	5	2	1	4	2	4	5	
T18.1	Främmande kropp i esofagus	M	1	-	-	-	-	-	-	-	-	-	-	-	-	-	-	-	-	-	-	1	
T26-T28	Brännskador och frätskador begränsade till ögat och inre organ	Kv	2	-	-	-	-	-	-	-	1	-	-	-	-	-	-	1	-	-	-	-	

Tabell 4B. Döda 2013 i skador och förgifningar enligt ICD:s detaljlista, kön och ålder. Antal

ICD-10	Dödsorsak		Ålder																				
			Tot	0	1-4	5-9	10-14	15-19	20-24	25-29	30-34	35-39	40-44	45-49	50-54	55-59	60-64	65-69	70-74	75-79	80-84	85-89	90-
T27.1	Brännskada som engagerar larynx och trakea jämte lunga	Kv	2	-	-	-	-	-	-	-	-	1	-	-	-	-	-	-	1	-	-	-	
T29-T32	Brännskador och frätskador på multipla och icke specificerade kroppsregioner	Kv	17	-	-	-	-	-	-	-	-	-	-	-	-	2	4	4	1	2	-	2	2
		M	21	-	-	-	-	-	1	1	2	-	3	1	-	2	3	1	2	3	1	-	1
T29.3	Brännskador på flera kroppsregioner med uppgift om minst en skada av tredje graden	Kv	3	-	-	-	-	-	-	-	-	-	-	-	-	-	1	1	1	-	-	-	-
		M	2	-	-	-	-	-	-	-	-	1	-	-	-	-	1	-	-	-	-	-	-
T30.0	Brännskada på icke specificerad kroppsregion av icke specificerad grad	Kv	14	-	-	-	-	-	-	-	-	-	-	-	-	2	3	3	-	2	-	2	2
		M	17	-	-	-	-	-	-	1	2	-	2	1	-	2	2	1	1	3	1	-	1
T31.3	Brännskador som engagerar 30 - 39 procent av kroppsytan	M	1	-	-	-	-	-	-	-	-	-	-	-	-	-	-	-	1	-	-	-	-
T31.7	Brännskador som engagerar 70 - 79 procent av kroppsytan	M	1	-	-	-	-	-	1	-	-	-	-	-	-	-	-	-	-	-	-	-	-
T36-T50	Förgiftning av droger, läkemedel och biologiska substanser	Kv	284	-	1	-	-	4	11	22	17	15	24	31	25	33	33	24	16	9	3	12	4
		M	519	-	-	-	-	11	53	76	50	54	40	62	51	30	26	24	16	16	4	6	-
T37.2	Förgiftning med andra läkemedel för systemiskt bruk mot infektionssjukdomar och parasitsjukdomar, antimalariamedel och läkemedel verksamma mot andra protozoer i blodet	Kv	1	-	-	-	-	-	-	-	-	-	-	-	-	-	-	-	-	-	-	1	-
T38.3	Förgiftning med hormoner och deras syntetiska substitut och antagonister som ej klassificeras annorstädes, insulin och perorala hypoglykemiska läkemedel	Kv	5	-	-	-	-	-	-	-	-	1	-	1	1	1	-	-	-	-	1	-	-
		M	3	-	-	-	-	-	-	-	-	1	-	-	-	-	-	1	-	1	-	-	-
T39.0	Förgiftning med smärtstillande läkemedel av icke opiatkaraktär, febermedsättande läkemedel samt antiinflammatoriska och antireumatiska läkemedel, salicylater	M	1	-	-	-	-	-	-	-	-	-	1	-	-	-	-	-	-	-	-	-	-
T39.1	Förgiftning med smärtstillande läkemedel av icke opiatkaraktär, febermedsättande läkemedel samt antiinflammatoriska och antireumatiska läkemedel, anilider	Kv	8	-	-	-	-	-	-	2	-	-	-	-	-	2	2	-	-	-	-	2	-
		M	8	-	-	-	-	-	1	-	-	1	1	-	-	2	-	1	2	-	-	-	-

Tabell 4B. Döda 2013 i skador och förgiftnings enligt ICD:s detaljlista, kön och ålder. Antal

ICD-10	Dödsorsak		Ålder																				
			Tot	0	1-4	5-9	10-14	15-19	20-24	25-29	30-34	35-39	40-44	45-49	50-54	55-59	60-64	65-69	70-74	75-79	80-84	85-89	90-
T39.3	Förgiftning med smärtstillande läkemedel av icke opiatkaraktär, andra antiinflammatoriska och antireumatiska läkemedel som ej är av steroidtyp [NSAID]	Kv	1	-	-	-	-	-	-	-	-	-	1	-	-	-	-	-	-	-	-	-	-
T39.9	Förgiftning med smärtstillande läkemedel av icke opiatkaraktär, febermedsättande läkemedel samt antiinflammatoriska och antireumatiska, analgetika av icke opiatkaraktär, febermedsättande och antireumatiska läk	M	1	-	-	-	-	-	-	-	-	-	-	-	-	-	-	-	-	-	-	1	-
T40.1	Förgiftning med narkotiska och psykodyseptiska medel, heroin	Kv	4	-	-	-	-	-	2	-	-	-	1	-	-	-	1	-	-	-	-	-	-
		M	51	-	-	-	-	-	8	12	6	8	3	6	7	-	-	1	-	-	-	-	-
T40.2	Förgiftning med narkotiska och psykodyseptiska medel, andra opiater	Kv	52	-	-	-	-	-	1	7	3	3	3	5	8	6	5	5	1	2	-	2	1
		M	96	-	-	-	-	2	11	16	10	12	7	9	11	7	5	3	-	2	-	1	-
T40.3	Förgiftning med narkotiska och psykodyseptiska medel, metadon	Kv	14	-	-	-	-	-	2	1	-	1	4	1	1	2	1	1	-	-	-	-	-
		M	64	-	-	-	-	2	9	12	10	8	10	5	4	2	2	-	-	-	-	-	-
T40.4	Förgiftning med narkotiska och psykodyseptiska medel, andra syntetiska narkotiska substanser	Kv	35	-	1	-	-	2	1	4	3	2	4	4	3	3	4	3	-	1	-	-	-
		M	105	-	-	-	-	5	16	19	15	13	8	7	5	6	1	5	2	2	1	-	-
T40.5	Förgiftning med narkotiska och psykodyseptiska medel, kokain	M	5	-	-	-	-	1	-	1	2	1	-	-	-	-	-	-	-	-	-	-	-
T41.2	Förgiftning med anestetika och gaser för terapeutiskt bruk, andra och icke specificerade allmänanestetika	Kv	1	-	-	-	-	-	-	-	-	-	-	-	-	-	-	-	1	-	-	-	-
T42.1	Förgiftning med antiepileptika och medel vid parkinsonism samt lugnande medel och sömnmedel, karbamazepin	Kv	2	-	-	-	-	-	-	1	-	-	-	-	-	-	1	-	-	-	-	-	-
T42.4	Förgiftning med antiepileptika och medel vid parkinsonism samt lugnande medel och sömnmedel, bensodiazepiner	Kv	16	-	-	-	-	-	-	1	-	-	2	2	1	1	2	1	-	2	-	2	2
		M	16	-	-	-	-	-	-	1	1	1	1	2	1	3	-	1	1	3	1	-	-
T42.6	Förgiftning med antiepileptika och medel vid parkinsonism samt lugnande medel och sömnmedel, andra antiepileptika, lugnande medel och sömnmedel	Kv	20	-	-	-	-	-	2	-	-	2	1	1	3	1	2	2	1	2	1	2	-
		M	29	-	-	-	-	1	3	1	1	-	-	5	2	2	2	3	4	2	1	2	-

Tabell 4B. Döda 2013 i skador och förgifningar enligt ICD:s detaljlista, kön och ålder. Antal

ICD-10	Dödsorsak		Ålder																				
			Tot	0	1-4	5-9	10-14	15-19	20-24	25-29	30-34	35-39	40-44	45-49	50-54	55-59	60-64	65-69	70-74	75-79	80-84	85-89	90-
T42.8	Förgiftning med anti epileptika och medel vid parkinsonism samt lugnande medel och sömnmedel, läkemedel mot parkinsonism och andra centralt verkande hämmare av muskeltonus	M	1	-	-	-	-	-	-	-	-	-	1	-	-	-	-	-	-	-	-	-	-
T43.0	Förgiftning med psykotropa läkemedel som ej klassificeras annorstädes, tricykliska och tetracykliska antidepressiva läkemedel	Kv	27	-	-	-	-	-	-	1	-	1	1	5	2	5	6	2	4	-	-	-	-
		M	22	-	-	-	-	-	-	2	-	3	1	4	6	-	1	5	-	-	-	-	-
T43.2	Förgiftning med psykotropa läkemedel som ej klassificeras annorstädes, andra och icke specificerade antidepressiva läkemedel	Kv	39	-	-	-	-	1	1	2	2	3	4	4	-	7	4	7	3	-	1	-	-
		M	30	-	-	-	-	-	1	2	1	3	4	8	4	3	-	1	1	2	-	-	-
T43.3	Förgiftning med psykotropa läkemedel som ej klassificeras annorstädes, antipsykotiskt och neuroleptiskt verkande läkemedel av fentiazintyp	Kv	21	-	-	-	-	-	-	-	4	1	-	4	1	5	4	1	1	-	-	-	-
		M	29	-	-	-	-	-	-	2	-	1	-	5	7	5	7	1	-	1	-	-	-
T43.4	Förgiftning med psykotropa läkemedel som ej klassificeras annorstädes, neuroleptika av butyrofenon- och tioxantentyp	M	2	-	-	-	-	-	-	-	-	-	1	1	-	-	-	-	-	-	-	-	-
T43.5	Förgiftning med psykotropa läkemedel som ej klassificeras annorstädes, andra och icke specificerade antipsykotiska och neuroleptiska läkemedel	Kv	1	-	-	-	-	-	-	-	-	-	-	-	-	-	-	-	-	1	-	-	-
		M	1	-	-	-	-	-	-	1	-	-	-	-	-	-	-	-	-	-	-	-	-
T43.6	Förgiftning med psykotropa läkemedel som ej klassificeras annorstädes, psykostimulantia med missbruksrisk	Kv	11	-	-	-	-	1	-	2	1	-	2	2	3	-	-	-	-	-	-	-	-
		M	17	-	-	-	-	-	-	4	2	-	3	3	2	-	2	-	1	-	-	-	-
T43.8	Förgiftning med psykotropa läkemedel som ej klassificeras annorstädes, andra psykotropa läkemedel som ej klassificeras annorstädes	Kv	2	-	-	-	-	-	1	-	1	-	-	-	-	-	-	-	-	-	-	-	-
		M	1	-	-	-	-	-	-	-	-	-	-	-	1	-	-	-	-	-	-	-	-
T44.7	Förgiftning med läkemedel som företrädesvis påverkar det autonoma nervsystemet, beta-receptorblockerande läkemedel som ej klassificeras annorstädes	Kv	4	-	-	-	-	-	-	-	-	1	-	1	-	-	-	-	2	-	-	-	-
		M	6	-	-	-	-	-	1	-	1	-	-	1	-	-	-	1	1	1	-	-	-

Tabell 4B. Döda 2013 i skador och förgifningar enligt ICD:s detaljlista, kön och ålder. Antal

ICD-10	Dödsorsak		Tot	Ålder																					
				0	1-4	5-9	10-14	15-19	20-24	25-29	30-34	35-39	40-44	45-49	50-54	55-59	60-64	65-69	70-74	75-79	80-84	85-89	90-		
T45.0	Förgiftning med läkemedel med företrädesvis systemisk och hematologisk effekt som ej klassificeras annorstädes, antiallergiska och antiemetiska läkemedel	Kv	10	-	-	-	-	-	-	-	1	2	-	1	-	1	-	-	2	2	-	-	1	-	
		M																							
			10	-	-	-	-	-	-	1	-	-	-	-	3	1	-	3	-	-	1	-	1	-	
T45.4	Förgiftning med läkemedel med företrädesvis systemisk och hematologisk effekt som ej klassificeras annorstädes, järn och jämföreningar	Kv																							
		M																							
			1	-	-	-	-	-	-	1	-	-	-	-	-	-	-	-	-	-	-	-	-	-	
T45.5	Förgiftning med läkemedel med företrädesvis systemisk och hematologisk effekt som ej klassificeras annorstädes, antikoagulantia	Kv	1	-	-	-	-	-	-	-	-	-	-	-	-	1	-	-	-	-	-	-	-	-	
		M																							
			1	-	-	-	-	-	-	-	-	-	-	-	-	-	-	-	-	-	1	-	-	-	
T46.0	Förgiftning med läkemedel som företrädesvis påverkar hjärt-kärlsystemet, hjärtstimulerande glykosider och läkemedel med liknande verkan	Kv	3	-	-	-	-	-	-	-	-	-	-	-	-	-	-	-	-	-	-	1	-	1	1
		M																							
			2	-	-	-	-	-	-	-	-	-	-	-	-	-	-	-	-	-	-	1	1	-	
T46.1	Förgiftning med läkemedel som företrädesvis påverkar hjärt-kärlsystemet, kalciumflödeshämmare	Kv	1	-	-	-	-	-	-	-	-	-	-	-	-	-	-	-	-	-	1	-	-	-	
		M																							
			2	-	-	-	-	-	-	-	-	-	-	-	-	-	-	-	-	-	2	-	-	-	
T46.2	Förgiftning med läkemedel som företrädesvis påverkar hjärt-kärlsystemet, andra antiarytmika som ej klassificeras annorstädes	Kv	1	-	-	-	-	-	-	-	-	-	-	-	1	-	-	-	-	-	-	-	-	-	
		M																							
			3	-	-	-	-	-	-	-	-	-	-	-	1	-	-	1	1	-	-	-	-	-	
T47.6	Förgiftning med läkemedel som företrädesvis påverkar mag-tarmkanalen, läkemedel mot diarréer	M																							
			1	-	-	-	-	-	-	1	-	-	-	-	-	-	-	-	-	-	-	-	-	-	
T48.6	Förgiftning med läkemedel som företrädesvis påverkar glatt muskulatur, skelettmuskulatur och andningsorganen, antiastmatika som ej klassificeras annorstädes	M																							
			1	-	-	-	-	-	-	-	-	1	-	-	-	-	-	-	-	-	-	-	-	-	
T50.2	Förgiftning med diuretika samt andra och icke specificerade droger, läkemedel och biologiska substanser, karbanhydrashämmare, bensotiadiazider och andra diuretika	M																							
			1	-	-	-	-	-	-	-	-	-	-	-	-	-	-	1	-	-	-	-	-	-	

Tabell 4B. Döda 2013 i skador och förgifningar enligt ICD:s detaljlista, kön och ålder. Antal

ICD-10	Dödsorsak		Ålder																				
			Tot	0	1-4	5-9	10-14	15-19	20-24	25-29	30-34	35-39	40-44	45-49	50-54	55-59	60-64	65-69	70-74	75-79	80-84	85-89	90-
T50.3	Förgiftning med diuretika samt andra och icke specificerade droger, läkemedel och biologiska substanser, läkemedel som påverkar elektrolyt-, värme- och vattenbalansen	Kv	1	-	-	-	-	-	-	-	1	-	-	-	-	-	-	-	-	-	-	-	
T50.9	Förgiftning med diuretika samt andra och icke specificerade droger, läkemedel och biologiska substanser, andra och icke specificerade droger, läkemedel och biologiska substanser	Kv	2	-	-	-	-	-	-	-	-	-	-	-	-	-	1	-	-	-	-	1	
		M	10	-	-	-	-	-	1	3	1	1	-	1	-	-	1	-	1	1	-	-	-
T51-T65	Toxisk effekt av substanser med i huvudsak icke-medicinsk användning	Kv	61	-	2	-	-	-	3	-	3	1	2	7	2	6	9	13	5	1	4	3	-
		M	169	-	1	1	-	2	4	5	9	9	6	10	27	16	25	24	10	7	10	2	1
T51.0	Toxisk effekt av alkohol, etanol	Kv	24	-	-	-	-	-	-	-	-	1	2	1	-	4	7	6	1	-	1	1	-
		M	67	-	-	-	-	1	-	-	1	1	5	5	13	10	11	12	4	3	1	-	-
T51.1	Toxisk effekt av alkohol, metanol	M	1	-	-	-	-	-	-	-	-	-	-	-	-	-	-	-	1	-	-	-	-
T51.2	Toxisk effekt av alkohol, 2-propanol	M	3	-	-	-	-	-	-	-	-	-	-	-	2	-	1	-	-	-	-	-	-
T51.9	Toxisk effekt av alkohol, alkohol, ospecificerad	Kv	10	-	-	-	-	-	-	-	-	-	-	2	-	2	-	3	3	-	-	-	-
		M	19	-	-	-	-	-	-	-	3	1	-	2	-	2	5	4	1	1	-	-	-
T52.8	Toxisk effekt av organiska lösningsmedel, andra specificerade organiska lösningsmedel	M	4	-	-	-	-	-	-	-	-	-	-	1	-	1	2	-	-	-	-	-	-
T54.2	Toxisk effekt av frätande substanser, frätande syror och syraliknande substanser	M	1	-	-	-	-	-	-	-	-	-	-	-	-	-	-	-	-	-	-	-	1
T58.	Toxisk effekt av kolmonoxid	Kv	23	-	2	-	-	-	2	-	2	-	-	4	2	-	2	3	1	1	2	2	-
		M	69	-	1	1	-	1	4	4	4	6	1	2	12	3	6	7	4	3	9	1	-
T59.7	Toxisk effekt av andra gaser, rök och ångor, koldioxid	Kv	1	-	-	-	-	-	-	-	-	-	-	-	-	-	-	-	-	-	1	-	-
T59.8	Toxisk effekt av andra gaser, rök och ångor, andra specificerade gaser, rök och ångor	Kv	2	-	-	-	-	-	-	-	1	-	-	-	-	-	-	1	-	-	-	-	-
		M	2	-	-	-	-	-	-	-	-	-	-	-	-	-	-	1	-	-	-	1	-
T63.4	Toxisk effekt av gift från andra artropoder	M	1	-	-	-	-	-	-	-	-	1	-	-	-	-	-	-	-	-	-	-	-
T65.3	Toxisk effekt av nitroderivat och aminoderivat av bensen och homologer	Kv	1	-	-	-	-	-	1	-	-	-	-	-	-	-	-	-	-	-	-	-	-



Tabell 4B. Döda 2013 i skador och förgiftningsar enligt ICD:s detaljlista, kön och ålder. Antal

ICD-10	Dödsorsak		Tot	Ålder																				
				0	1-4	5-9	10-14	15-19	20-24	25-29	30-34	35-39	40-44	45-49	50-54	55-59	60-64	65-69	70-74	75-79	80-84	85-89	90-	
T65.9	Toxisk effekt av icke specificerad substans	M	2	-	-	-	-	-	-	1	1	-	-	-	-	-	-	-	-	-	-	-	-	
T66-T78	Andra och icke specificerade effekter av yttre orsaker	Kv	213	-	1	1	-	9	17	13	10	6	15	17	20	12	14	20	12	13	16	9	8	
		M	649	-	3	1	5	22	55	44	37	26	34	49	51	50	72	70	39	32	26	23	10	
T66.	Icke specificerade effekter av strålning	M	1	-	-	-	-	-	-	-	-	-	-	-	-	-	-	-	-	-	1	-	-	
T67.1	Svimming till följd av värme	Kv	1	-	-	-	-	-	-	-	-	-	-	-	-	-	-	-	-	1	-	-	-	
T67.5	Värmeutmattnng, ospecificerad	M	1	-	1	-	-	-	-	-	-	-	-	-	-	-	-	-	-	-	-	-	-	
T67.8	Andra specificerade effekter av värme och ljus	M	1	-	-	-	-	-	-	-	-	-	-	1	-	-	-	-	-	-	-	-	-	
T68.	Hypotermi	Kv	17	-	-	-	-	-	-	-	-	-	-	-	-	1	-	4	1	1	6	1	3	
		M	28	-	-	-	-	1	-	-	-	-	-	1	1	1	4	7	-	3	5	3	2	
T71.	Kvävning	Kv	126	-	1	-	-	8	15	12	9	4	13	13	13	8	6	6	5	4	3	3	3	
		M	451	-	-	1	2	18	41	39	29	21	29	39	41	39	44	37	23	16	12	14	6	
T73.0	Effekter av hunger	Kv	1	-	-	-	-	-	-	-	-	-	-	-	-	-	-	1	-	-	-	-	-	
T75.1	Drunkning och drunkningstillbud	Kv	64	-	-	1	-	-	2	1	1	1	2	4	7	3	7	9	6	6	7	5	2	
		M	157	-	2	-	3	3	14	5	8	4	4	8	9	9	23	24	14	13	8	5	1	
T75.4	Effekter av elektrisk ström	Kv	1	-	-	-	-	-	-	-	-	1	-	-	-	-	-	-	-	-	-	-	-	
		M	2	-	-	-	-	-	-	-	-	-	1	-	-	-	-	-	-	-	-	1	-	
T75.8	Andra specificerade effekter av yttre orsaker	Kv	1	-	-	-	-	-	-	-	-	-	-	-	-	-	-	-	-	1	-	-	-	
T78.0	Anafylaktisk chock orsakad av ogynnsam reaktion mot födoämne	Kv	1	-	-	-	-	1	-	-	-	-	-	-	-	-	-	-	-	-	-	-	-	
T78.2	Anafylaktisk chock, ospecificerad	Kv	1	-	-	-	-	-	-	-	-	-	-	-	-	-	1	-	-	-	-	-	-	
		M	5	-	-	-	-	-	-	-	-	1	-	-	-	1	1	1	1	-	-	-	-	
T78.3	Angioneurotiskt ödem	M	2	-	-	-	-	-	-	-	-	-	-	-	-	-	-	1	1	-	-	-	-	
T78.4	Allergi, ospecificerad	M	1	-	-	-	-	-	-	-	-	-	-	-	-	-	-	-	-	-	-	-	1	
T79-T79	Vissa tidiga komplikationer till skada genom yttre våld	Kv	8	-	-	-	-	-	-	-	-	-	-	-	-	-	-	-	-	1	-	2	3	2
		M	6	-	-	-	-	-	-	-	-	-	-	-	-	-	-	-	1	-	1	-	2	2
T79.2	Traumatisk sekundär och återkommande blödning	Kv	1	-	-	-	-	-	-	-	-	-	-	-	-	-	-	-	-	-	-	1	-	-
		M	1	-	-	-	-	-	-	-	-	-	-	-	-	-	-	-	-	1	-	-	-	-
T79.4	Traumatisk chock	Kv	2	-	-	-	-	-	-	-	-	-	-	-	-	-	-	-	-	-	-	-	1	1
		M	1	-	-	-	-	-	-	-	-	-	-	-	-	-	-	-	1	-	-	-	-	-

Tabell 4B. Döda 2013 i skador och förgiftnings enligt ICD:s detaljlista, kön och ålder. Antal

ICD-10	Dödsorsak		Tot	Ålder																					
				0	1-4	5-9	10-14	15-19	20-24	25-29	30-34	35-39	40-44	45-49	50-54	55-59	60-64	65-69	70-74	75-79	80-84	85-89	90-		
T79.6	Traumatisk ischemi i muskel	Kv	4	-	-	-	-	-	-	-	-	-	-	-	-	-	-	-	-	1	-	-	2	1	
		M	4	-	-	-	-	-	-	-	-	-	-	-	-	-	-	-	-	-	-	-	-	2	2
T79.8	Andra specificerade tidiga komplikationer till trauma	Kv	1	-	-	-	-	-	-	-	-	-	-	-	-	-	-	-	-	-	-	-	1	-	-
T80-T88	Komplikationer till kirurgiska åtgärder och medicinsk vård som ej klassificeras annorstädes	Kv	36	-	-	-	-	-	-	-	-	-	-	-	1	-	2	-	3	4	11	4	11		
		M	40	-	-	-	-	-	-	-	-	-	-	-	1	-	-	4	1	6	9	13	6		
T81.0	Blödning och hematoma som komplikation till kirurgiska och medicinska ingrepp som ej klassificeras annorstädes	Kv	2	-	-	-	-	-	-	-	-	-	-	-	-	-	-	-	-	1	-	1	-	-	
T81.2	Accidentell punktion eller skada under kirurgiska och medicinska ingrepp som ej klassificeras annorstädes	Kv	1	-	-	-	-	-	-	-	-	-	-	-	-	-	-	-	-	-	-	-	-	1	
		M	1	-	-	-	-	-	-	-	-	-	-	-	-	-	-	-	-	-	-	-	1	-	
T81.4	Infektion efter kirurgiska och medicinska ingrepp som ej klassificeras annorstädes	Kv	5	-	-	-	-	-	-	-	-	-	-	-	-	-	-	-	-	-	-	2	1	2	
		M	8	-	-	-	-	-	-	-	-	-	-	-	1	-	-	1	1	-	1	2	2		
T81.8	Andra specificerade komplikationer till kirurgiska och medicinska ingrepp som ej klassificeras annorstädes	Kv	14	-	-	-	-	-	-	-	-	-	-	-	-	-	2	-	2	1	5	2	2		
		M	12	-	-	-	-	-	-	-	-	-	-	-	-	-	-	2	-	3	4	2	1		
T81.9	Icke specificerad komplikation till ingrepp	Kv	3	-	-	-	-	-	-	-	-	-	-	-	-	-	-	-	-	-	1	-	1	1	
T83.5	Infektion och inflammatorisk reaktion orsakad av protes, implantat och transplantat i urinorganen	M	16	-	-	-	-	-	-	-	-	-	-	-	-	-	-	1	-	3	3	6	3		
T83.9	Icke specificerad komplikation av protes, implantat och transplantat i urogenitalorganen	Kv	1	-	-	-	-	-	-	-	-	-	-	-	-	-	-	-	-	-	-	-	-	1	
T84.5	Infektion och inflammatorisk reaktion orsakad av inre ledprotes i höftled/lår	Kv	2	-	-	-	-	-	-	-	-	-	-	-	-	-	-	-	-	-	-	1	-	1	
		M	2	-	-	-	-	-	-	-	-	-	-	-	-	-	-	-	-	-	-	1	1	-	
T84.6	Infektion och inflammatorisk reaktion orsakad av inre fixationsinstrument med icke specificerad lokalisering	Kv	1	-	-	-	-	-	-	-	-	-	-	-	-	-	-	-	-	-	-	-	-	1	
T84.9	Icke specificerad komplikation av inre ortopedisk protes, implantat och transplantat	M	1	-	-	-	-	-	-	-	-	-	-	-	-	-	-	-	-	-	-	-	1	-	

Tabell 4B. Döda 2013 i skador och förgiftningar enligt ICD:s detaljlista, kön och ålder. Antal

ICD-10	Dödsorsak		Tot	Ålder																		
				0	1-4	5-9	10-14	15-19	20-24	25-29	30-34	35-39	40-44	45-49	50-54	55-59	60-64	65-69	70-74	75-79	80-84	85-89
T85.7	Infektion och inflammatorisk reaktion orsakad av andra inre proteser, implantat och transplantat	Kv	1	-	-	-	-	-	-	-	-	-	-	-	-	-	-	-	1	-	-	-
T85.9	Icke specificerad komplikation av inre protesinstrument, implantat och transplantat	Kv	1	-	-	-	-	-	-	-	-	-	-	-	1	-	-	-	-	-	-	-
T87.4	Infektion i amputationsstump, höftled/lårben	Kv	3	-	-	-	-	-	-	-	-	-	-	-	-	-	-	-	1	1	-	1
T87.5	Nekros i amputationsstump, knäled/underben	Kv	2	-	-	-	-	-	-	-	-	-	-	-	-	-	-	-	-	1	-	1
T90-T98	Sena besvär av skador, förgiftningar och andra följder av yttre orsaker	Kv	37	-	-	-	-	-	1	-	1	-	2	-	-	1	2	4	1	6	4	15
		M	46	-	-	-	-	-	-	-	1	-	1	1	6	5	5	3	4	4	5	4
T90.5	Sena besvär av intrakraniell skada	Kv	4	-	-	-	-	-	1	-	-	-	-	-	-	1	-	-	-	-	-	2
		M	19	-	-	-	-	-	-	-	-	-	-	1	2	2	3	2	1	3	1	4
T90.9	Sena besvär av icke specificerad skada på huvudet	Kv	2	-	-	-	-	-	-	-	-	-	1	-	-	-	-	-	-	-	-	1
		M	1	-	-	-	-	-	-	-	-	-	-	-	1	-	-	-	-	-	-	-
T91.1	Sena besvär av fraktur på ryggraden	M	1	-	-	-	-	-	-	-	-	-	-	-	-	-	-	-	1	-	-	-
T91.2	Sena besvär av annan fraktur på bröstkorgen och bäckenet	Kv	1	-	-	-	-	-	-	-	-	-	-	-	-	-	1	-	-	-	-	-
T91.3	Sena besvär av skada på ryggmärgen	Kv	2	-	-	-	-	-	-	-	-	-	1	-	-	-	-	-	-	1	-	-
		M	10	-	-	-	-	-	-	-	1	-	-	3	2	2	-	1	1	-	-	-
T91.5	Sena besvär av skada på bukorgan och bäckenorgan	M	1	-	-	-	-	-	-	-	-	-	-	1	-	-	-	-	-	-	-	-
T91.8	Sena besvär av andra specificerade skador på halsen och bålen	M	1	-	-	-	-	-	-	-	-	-	-	1	-	-	-	-	-	-	-	-
T92.1	Sena besvär av fraktur på arm	Kv	2	-	-	-	-	-	-	-	-	-	-	-	-	-	-	-	-	1	1	-
T93.1	Sena besvär av fraktur på lårben	Kv	13	-	-	-	-	-	-	-	-	-	-	-	-	-	-	-	-	1	1	11
		M	3	-	-	-	-	-	-	-	-	-	-	-	-	-	-	-	-	1	1	1
T93.2	Sena besvär av andra frakturer på nedre extremitet	Kv	2	-	-	-	-	-	-	-	-	-	-	-	-	-	-	1	-	-	-	1
T93.8	Sena besvär av andra specificerade skador på nedre extremitet	M	1	-	-	-	-	-	-	-	-	-	-	-	-	-	-	-	-	-	1	-
T94.1	Sena besvär av skador på icke specificerad kroppsregion	Kv	2	-	-	-	-	-	-	-	-	-	-	-	-	-	-	1	-	-	1	-
		M	1	-	-	-	-	-	-	-	-	-	-	-	-	-	-	1	-	-	-	-

Tabell 4B. Döda 2013 i skador och förgiftningar enligt ICD:s detaljlista, kön och ålder. Antal

ICD-10	Dödsorsak		Ålder																				
			Tot	0	1-4	5-9	10-14	15-19	20-24	25-29	30-34	35-39	40-44	45-49	50-54	55-59	60-64	65-69	70-74	75-79	80-84	85-89	90-
T96.	Sena besvär av förgiftning orsakad av droger, läkemedel och biologiska substanser	M	1	-	-	-	-	-	-	-	-	-	-	1	-	-	-	-	-	-	-	-	-
T97.	Sena besvär av toxiska effekter av substanser med i huvudsak icke medicinsk användning	M	1	-	-	-	-	-	-	-	-	-	-	-	-	-	-	-	-	-	-	-	1
T98.1	Sena besvär av andra och icke specificerade yttre orsaker	Kv	1	-	-	-	-	-	-	-	-	-	-	-	-	-	1	-	-	-	-	-	-
T98.2	Sena besvär av vissa tidiga komplikationer av skada genom yttre våld	Kv	1	-	-	-	-	-	-	-	-	1	-	-	-	-	-	-	-	-	-	-	-
		M	1	-	-	-	-	-	-	-	-	-	-	-	-	-	-	-	-	-	1	-	-
T98.3	Sena besvär av komplikationer till kirurgiska åtgärder och medicinsk vård som ej klassificeras annorstädes	Kv	7	-	-	-	-	-	-	-	-	-	-	-	-	-	-	2	1	3	1	-	-
		M	5	-	-	-	-	-	-	-	-	-	1	-	-	-	1	-	-	1	-	1	1

Tabell 5. Döda under första levnadsåret 2013 efter underliggande dödsorsak enligt ICDs detaljlista, kön och ålder. Antal

ICD-10	Dödsorsak		Samtliga	Ålder i dagar										Ålder i månader										
				0	1	2	3	4	5	6	7-13	14-20	21-29	1	2	3	4	5	6	7	8	9	10	11
A00-Y98	Samtliga dödsorsaker	Kv	138	34	10	8	4	5	3	3	8	6	8	11	6	7	5	5	3	2	3	2	2	3
		M	169	50	14	5	11	6	3	-	12	5	4	21	8	7	10	2	2	5	1	-	1	2
A00 - B99	KAPITEL 1. VISSA INFEKTIONS- OCH PARASITSJUKDOMAR	Kv	1	-	-	-	-	-	-	-	-	-	-	1	-	-	-	-	-	-	-	-	-	-
		M	2	-	-	-	-	-	-	-	-	-	-	2	-	-	-	-	-	-	-	-	-	-
A30-A49	Andra bakteriesjukdomar	Kv	1	-	-	-	-	-	-	-	-	-	-	1	-	-	-	-	-	-	-	-	-	-
		M	2	-	-	-	-	-	-	-	-	-	-	2	-	-	-	-	-	-	-	-	-	-
A41.9	Sepsis, ospecificerad	Kv	1	-	-	-	-	-	-	-	-	-	-	1	-	-	-	-	-	-	-	-	-	-
		M	2	-	-	-	-	-	-	-	-	-	-	2	-	-	-	-	-	-	-	-	-	-
C00 - D48	KAPITEL 2. TUMÖRER	Kv	3	-	1	-	-	-	-	-	1	-	-	-	-	-	1	-	-	-	-	-	-	-
		M	1	1	-	-	-	-	-	-	-	-	-	-	-	-	-	-	-	-	-	-	-	-
C69-C72	Maligna tumörer i öga, hjärnan och andra delar av centrala nervsystemet	Kv	2	-	1	-	-	-	-	-	-	-	-	-	-	-	1	-	-	-	-	-	-	-
C71.9	Icke specificerad lokalisering av malign tumör i hjärnan	Kv	2	-	1	-	-	-	-	-	-	-	-	-	-	-	1	-	-	-	-	-	-	-
D37-D48	Tumörer av osäker eller okänd natur	Kv	1	-	-	-	-	-	-	-	1	-	-	-	-	-	-	-	-	-	-	-	-	-
		M	1	1	-	-	-	-	-	-	-	-	-	-	-	-	-	-	-	-	-	-	-	-
D48.7	Tumör av osäker eller okänd natur i andra specificerade lokaliseringar	Kv	1	-	-	-	-	-	-	-	1	-	-	-	-	-	-	-	-	-	-	-	-	-
		M	1	1	-	-	-	-	-	-	-	-	-	-	-	-	-	-	-	-	-	-	-	-
D50 - D89	KAPITEL 3. SJUKDOMAR I BLOD OCH BLODBILDANDE ORGAN SAMT VISSA RUBBNINGAR I IMMUNSYSTEMET	Kv	2	-	-	-	-	-	-	-	-	-	-	-	-	-	-	-	1	1	-	-	-	-
		M	2	1	-	-	-	-	-	-	-	-	-	-	-	1	-	-	-	-	-	-	-	-
D55-D59	Hemolytiska anemier (blodbrist på grund av ökad nedbrytning av röda blodkroppar)	M	1	1	-	-	-	-	-	-	-	-	-	-	-	-	-	-	-	-	-	-	-	-
D56.0	Alfa-talassemi	M	1	1	-	-	-	-	-	-	-	-	-	-	-	-	-	-	-	-	-	-	-	-
D70-D77	Andra sjukdomar i blod och blodbildande organ	Kv	1	-	-	-	-	-	-	-	-	-	-	-	-	-	-	-	-	1	-	-	-	-
		M	1	-	-	-	-	-	-	-	-	-	-	-	-	1	-	-	-	-	-	-	-	-
D76.1	Hemofagocytisk lymfocytos	Kv	1	-	-	-	-	-	-	-	-	-	-	-	-	-	-	-	-	1	-	-	-	-
		M	1	-	-	-	-	-	-	-	-	-	-	-	-	1	-	-	-	-	-	-	-	-
D80-D89	Vissa rubbningar i immunsystemet	Kv	1	-	-	-	-	-	-	-	-	-	-	-	-	-	-	-	1	-	-	-	-	-
		M	1	-	-	-	-	-	-	-	-	-	-	-	-	-	-	-	1	-	-	-	-	-
D84.9	Immunbrist, ospecificerad	Kv	1	-	-	-	-	-	-	-	-	-	-	-	-	-	-	-	1	-	-	-	-	-
E00 - E90	KAPITEL 4. ENDOKRINA SJUKDOMAR, NUTRITIONSRUBBNINGAR OCH ÄMNESOMSÄTTNINGSSJUKDOMAR	Kv	4	-	-	1	-	1	-	-	-	1	-	-	-	-	-	-	-	-	-	1	-	-
		M	3	-	-	-	2	-	-	-	-	-	-	1	-	-	-	-	-	-	-	-	-	-

Tabell 5. Döda under första levnadsåret 2013 efter underliggande dödsorsak enligt ICDs detaljlista, kön och ålder. Antal

ICD-10	Dödsorsak		Samtliga	Ålder i dagar											Ålder i månader										
				0	1	2	3	4	5	6	7-13	14-20	21-29	1	2	3	4	5	6	7	8	9	10	11	
E70-E90	Ämnesomsättningssjukdomar	Kv	4	-	-	1	-	1	-	-	-	-	1	-	-	-	-	-	-	-	-	-	1	-	-
		M	3	-	-	-	2	-	-	-	-	-	-	-	1	-	-	-	-	-	-	-	-	-	-
E72.2	Andra urinämnesomsättningsrubbningsar	Kv	1	-	-	-	-	1	-	-	-	-	-	-	-	-	-	-	-	-	-	-	-	-	-
		M	1	-	-	-	1	-	-	-	-	-	-	-	-	-	-	-	-	-	-	-	-	-	-
E75.2	Andra specificerade sfingolipidoser	Kv	1	-	-	-	-	-	-	-	-	-	-	-	-	-	-	-	-	-	-	1	-	-	-
E83.3	Rubbningsar av fosforomsättningen och fosfataser	M	1	-	-	-	1	-	-	-	-	-	-	-	-	-	-	-	-	-	-	-	-	-	-
E84.9	Cystisk fibros, ospecificerad	Kv	1	-	-	-	-	-	-	-	-	-	1	-	-	-	-	-	-	-	-	-	-	-	-
E88.8	Perioxysomala sjukdomar	Kv	1	-	-	1	-	-	-	-	-	-	-	-	-	-	-	-	-	-	-	-	-	-	-
E88.9	Ämnesomsättningssjukdom, ospecificerad	M	1	-	-	-	-	-	-	-	-	-	-	-	1	-	-	-	-	-	-	-	-	-	-
G00 - G99	KAPITEL 6. SJUKDOMAR I NERVSYSYSTEMET	Kv	6	-	-	-	-	-	-	-	-	-	-	-	-	-	2	-	1	1	-	-	-	1	1
		M	8	-	1	-	-	-	-	-	-	1	-	-	2	2	-	1	-	-	-	-	-	1	-
G10-G13	Systemiska atrofier som primärt engagerar centrala nervsystemet	Kv	5	-	-	-	-	-	-	-	-	-	-	-	-	-	2	-	1	-	-	-	-	1	1
		M	2	-	-	-	-	-	-	-	-	-	-	-	-	1	-	-	-	-	-	-	-	1	-
G12.0	Infantil spinal muskelatrofi, typ I	Kv	5	-	-	-	-	-	-	-	-	-	-	-	-	-	2	-	1	-	-	-	-	1	1
		M	1	-	-	-	-	-	-	-	-	-	-	-	-	1	-	-	-	-	-	-	-	-	-
G12.9	Spinal muskelatrofi, ospecificerad	M	1	-	-	-	-	-	-	-	-	-	-	-	-	-	-	-	-	-	-	-	1	-	-
G30-G32	Andra degenerativa sjukdomar i nervsystemet	Kv	1	-	-	-	-	-	-	-	-	-	-	-	-	-	-	-	1	-	-	-	-	-	-
		M	1	-	-	-	-	-	-	-	-	-	-	-	-	1	-	-	-	-	-	-	-	-	-
G31.8	Andra specificerade degenerativa sjukdomar i nervsystemet	Kv	1	-	-	-	-	-	-	-	-	-	-	-	-	-	-	-	1	-	-	-	-	-	-
		M	1	-	-	-	-	-	-	-	-	-	-	-	-	1	-	-	-	-	-	-	-	-	-
G70-G73	Neuromuskulära transmissionsrubbningsar (rubbningsar i överföring av impulser mellan nerver och muskler) och sjukdomar i muskler	M	3	-	1	-	-	-	-	-	-	1	-	-	-	1	-	-	-	-	-	-	-	-	-
G70.9	Neuromuskulär transmissionsrubbningsar, ospecificerad	M	1	-	-	-	-	-	-	-	-	-	-	-	-	1	-	-	-	-	-	-	-	-	-
G71.2	Medfödda myopatier	M	2	-	1	-	-	-	-	-	-	1	-	-	-	-	-	-	-	-	-	-	-	-	-
G90-G99	Andra sjukdomar i nervsystemet	M	2	-	-	-	-	-	-	-	-	-	-	-	1	-	-	1	-	-	-	-	-	-	-
G93.1	Anoxisk hjärnskada som ej klassificeras annorstädes	M	1	-	-	-	-	-	-	-	-	-	-	-	1	-	-	-	-	-	-	-	-	-	-
G98.	Andra sjukdomar i nervsystemet som ej klassificeras annorstädes	M	1	-	-	-	-	-	-	-	-	-	-	-	-	-	1	-	-	-	-	-	-	-	-
H60 - H95	KAPITEL 8. SJUKDOMAR I ÖRAT OCH MASTOIDUTSKOTTET	M	1	-	-	-	-	-	-	-	-	-	-	-	1	-	-	-	-	-	-	-	-	-	-
H65-H75	Sjukdomar i mellanörat och mastoidutskottet	M	1	-	-	-	-	-	-	-	-	-	-	-	1	-	-	-	-	-	-	-	-	-	-
H66.0	Akut varig mellanöreinflektion	M	1	-	-	-	-	-	-	-	-	-	-	-	1	-	-	-	-	-	-	-	-	-	-

**Tabell 5. Döda under första levnadsåret 2013 efter underliggande dödsorsak enligt ICDs detaljlista, kön och ålder. Antal**

ICD-10	Dödsorsak		Samtliga	Ålder i dagar									Ålder i månader												
				0	1	2	3	4	5	6	7-13	14-20	21-29	1	2	3	4	5	6	7	8	9	10	11	
I00 - I99	KAPITEL 9. CIRKULATIONSORGANENS SJUKDOMAR	Kv	3	-	-	-	-	-	-	-	-	-	1	-	2	-	-	-	-	-	-	-	-	-	
		M	2	-	-	-	-	-	-	-	-	-	-	1	-	-	-	-	-	-	-	-	1	-	-
I30-I52	Andra former av hjärtsjukdom	Kv	3	-	-	-	-	-	-	-	-	-	1	-	2	-	-	-	-	-	-	-	-	-	
		M	2	-	-	-	-	-	-	-	-	-	-	1	-	-	-	-	-	-	-	-	1	-	-
I42.2	Annan hypertrofisk kardiomyopati	Kv	1	-	-	-	-	-	-	-	-	-	-	-	1	-	-	-	-	-	-	-	-	-	
		M	1	-	-	-	-	-	-	-	-	-	-	-	1	-	-	-	-	-	-	-	-	-	
I42.9	Kardiomyopati, ospecificerad	Kv	1	-	-	-	-	-	-	-	-	-	-	-	1	-	-	-	-	-	-	-	-	-	
I45.6	Pre-excitationssyndrom	Kv	1	-	-	-	-	-	-	-	-	-	-	1	-	-	-	-	-	-	-	-	-	-	
I49.9	Hjärtarytmi, ospecificerad	M	1	-	-	-	-	-	-	-	-	-	-	-	-	-	-	-	-	-	-	-	1	-	-
J00 - J99	KAPITEL 10. ANDNINGSGRANENS SJUKDOMAR	Kv	2	-	-	-	-	-	-	-	-	-	-	-	-	1	-	-	1	-	-	-	-	-	
		M	2	-	-	-	-	-	-	-	-	-	-	-	-	-	-	1	-	1	-	-	-	-	-
J09-J18	Influensa och lunginflammation	Kv	2	-	-	-	-	-	-	-	-	-	-	-	-	1	-	-	1	-	-	-	-	-	
		M	1	-	-	-	-	-	-	-	-	-	-	-	-	-	-	1	-	-	-	-	-	-	
J12.9	Viruspneumoni, ospecificerad	M	1	-	-	-	-	-	-	-	-	-	-	-	-	-	1	-	-	-	-	-	-	-	
J18.0	Bronkopneumoni, ospecificerad	Kv	1	-	-	-	-	-	-	-	-	-	-	-	-	-	-	-	1	-	-	-	-	-	
J18.9	Pneumoni, ospecificerad	Kv	1	-	-	-	-	-	-	-	-	-	-	-	-	1	-	-	-	-	-	-	-	-	
J20-J22	Andra akuta infektioner i nedre luftvägarna	M	1	-	-	-	-	-	-	-	-	-	-	-	-	-	-	-	1	-	-	-	-	-	
J21.8	Akut bronkiolit orsakad av andra specificerade organismer	M	1	-	-	-	-	-	-	-	-	-	-	-	-	-	-	-	1	-	-	-	-	-	
K00 - K93	KAPITEL 11. MATSMÄLTNINGSGRANENS SJUKDOMAR	M	1	-	-	-	-	-	-	-	-	-	-	-	-	1	-	-	-	-	-	-	-	-	
K55-K63	Andra sjukdomar i tarmen	M	1	-	-	-	-	-	-	-	-	-	-	-	-	1	-	-	-	-	-	-	-	-	
K56.2	Volvulus	M	1	-	-	-	-	-	-	-	-	-	-	-	-	1	-	-	-	-	-	-	-	-	
P00 - P96	KAPITEL 16. VISSA PERINATALA TILLSTÅND	Kv	49	16	4	6	1	2	1	2	3	3	3	2	1	1	-	2	1	1	-	-	-	-	
		M	87	30	9	5	8	5	3	-	5	5	2	6	1	-	5	2	1	-	-	-	-	-	
P00-P04	Foster och nyfödd som påverkats av tillstånd hos modern och av komplikationer vid graviditet, värkarbete och förlossning	Kv	7	4	1	-	-	1	-	-	-	-	-	-	-	1	-	-	-	-	-	-	-	-	
		M	18	12	3	-	1	-	1	-	1	-	-	-	-	-	-	-	-	-	-	-	-	-	
P00.5	Foster och nyfödd som påverkats av skada hos modern	M	1	1	-	-	-	-	-	-	-	-	-	-	-	-	-	-	-	-	-	-	-	-	
P00.9	Foster och nyfödd som påverkats av icke specificerad sjukdom hos modern	M	1	-	-	-	-	-	-	-	-	-	1	-	-	-	-	-	-	-	-	-	-	-	
P01.1	Foster och nyfödd som påverkats av för tidig hinnbristning	Kv	2	1	-	-	-	-	-	-	-	-	-	-	-	-	1	-	-	-	-	-	-	-	
		M	5	4	1	-	-	-	-	-	-	-	-	-	-	-	-	-	-	-	-	-	-	-	

**Tabell 5. Döda under första levnadsåret 2013 efter underliggande dödsorsak enligt ICDs detaljlista, kön och ålder. Antal**

ICD-10	Dödsorsak	Kön	Samtliga	Ålder i dagar											Ålder i månader										
				0	1	2	3	4	5	6	7-13	14-20	21-29	1	2	3	4	5	6	7	8	9	10	11	
P01.2	Foster och nyfödd som påverkats av oligohydramnion	M	1	1	-	-	-	-	-	-	-	-	-	-	-	-	-	-	-	-	-	-	-	-	-
P01.5	Foster och nyfödd som påverkats av flerbarnsgraviditet	M	1	1	-	-	-	-	-	-	-	-	-	-	-	-	-	-	-	-	-	-	-	-	-
P02.1	Foster och nyfödd som påverkats av andra former av placentavlossning och placentalblödning	Kv	2	1	-	-	-	1	-	-	-	-	-	-	-	-	-	-	-	-	-	-	-	-	-
		M	6	4	1	-	1	-	-	-	-	-	-	-	-	-	-	-	-	-	-	-	-	-	-
P02.6	Foster och nyfödd som påverkats av andra och icke specificerade tillstånd hos navelsträngen	M	1	-	-	-	-	-	1	-	-	-	-	-	-	-	-	-	-	-	-	-	-	-	-
P02.7	Foster och nyfödd som påverkats av korioamnionit	Kv	1	1	-	-	-	-	-	-	-	-	-	-	-	-	-	-	-	-	-	-	-	-	-
		M	1	1	-	-	-	-	-	-	-	-	-	-	-	-	-	-	-	-	-	-	-	-	-
P03.1	Foster och nyfödd som påverkats av andra onormala bjudningar, fellägen eller disproportion mellan bäcken och fosterstorlek	Kv	2	1	1	-	-	-	-	-	-	-	-	-	-	-	-	-	-	-	-	-	-	-	-
P03.8	Foster och nyfödd som påverkats av andra specificerade komplikationer under värdarbete och förlossning	M	1	-	1	-	-	-	-	-	-	-	-	-	-	-	-	-	-	-	-	-	-	-	-
P05-P08	<b>Sjukdomar som har samband med graviditetslängd och fostertillväxt</b>	Kv	5	-	1	1	-	-	-	-	1	2	-	-	-	-	-	-	-	-	-	-	-	-	-
		M	10	6	-	-	2	1	-	-	-	-	-	1	-	-	-	-	-	-	-	-	-	-	-
P05.9	Icke specificerad retarderad fostertillväxt	Kv	3	-	1	-	-	-	-	-	1	1	-	-	-	-	-	-	-	-	-	-	-	-	-
		M	6	3	-	-	2	1	-	-	-	-	-	-	-	-	-	-	-	-	-	-	-	-	-
P07.2	Höggradigt underburet barn	Kv	1	-	-	-	-	-	-	-	-	1	-	-	-	-	-	-	-	-	-	-	-	-	-
		M	3	3	-	-	-	-	-	-	-	-	-	-	-	-	-	-	-	-	-	-	-	-	-
P07.3	Andra underburna barn	Kv	1	-	-	1	-	-	-	-	-	-	-	-	-	-	-	-	-	-	-	-	-	-	-
		M	1	-	-	-	-	-	-	-	-	-	-	1	-	-	-	-	-	-	-	-	-	-	-
<b>P10-P15</b>	<b>Förlossningsskador</b>	M	1	1	-	-	-	-	-	-	-	-	-	-	-	-	-	-	-	-	-	-	-	-	-
P11.1	Andra specificerade förlossningsskador i hjärnan	M	1	1	-	-	-	-	-	-	-	-	-	-	-	-	-	-	-	-	-	-	-	-	-
<b>P20-P29</b>	<b>Sjukdomar i andningsorgan och cirkulationsorgan specifika för den perinatale perioden</b>	Kv	28	11	2	5	1	-	1	-	1	-	1	1	1	-	2	1	1	-	-	-	-	-	-
		M	36	8	4	3	2	3	1	-	2	3	-	1	1	-	5	2	1	-	-	-	-	-	-
P20.9	Intrauterin hypoxi, ospecificerad	Kv	1	-	-	1	-	-	-	-	-	-	-	-	-	-	-	-	-	-	-	-	-	-	-
		M	4	1	1	1	1	-	-	-	-	-	-	-	-	-	-	-	-	-	-	-	-	-	-
P21.0	Svår asfyxi vid förlossningen	Kv	2	2	-	-	-	-	-	-	-	-	-	-	-	-	-	-	-	-	-	-	-	-	-
P21.9	Asfyxi vid förlossningen, ospecificerad	Kv	5	3	-	2	-	-	-	-	-	-	-	-	-	-	-	-	-	-	-	-	-	-	-
		M	6	1	1	-	-	2	1	-	1	-	-	-	-	-	-	-	-	-	-	-	-	-	-
P22.0	Respiratory distress syndrome hos nyfödd	Kv	4	1	1	2	-	-	-	-	-	-	-	-	-	-	-	-	-	-	-	-	-	-	-
		M	2	-	-	1	1	-	-	-	-	-	-	-	-	-	-	-	-	-	-	-	-	-	-



**Tabell 5. Döda under första levnadsåret 2013 efter underliggande dödsorsak enligt ICDs detaljlista, kön och ålder. Antal**

ICD-10	Dödsorsak		Samtliga	Ålder i dagar										Ålder i månader										
				0	1	2	3	4	5	6	7-13	14-20	21-29	1	2	3	4	5	6	7	8	9	10	11
P22.9	Icke specificerad respiratorisk distress hos nyfödd	M	1	-	-	-	-	-	-	-	-	-	-	-	-	-	-	-	-	-	-	-	-	-
P23.9	Medfödd pneumoni, ospecificerad	M	1	1	-	-	-	-	-	-	-	-	-	-	-	-	-	-	-	-	-	-	-	-
P25.1	Pneumotorax under den perinatale perioden	M	2	1	-	-	-	-	-	-	-	-	1	-	-	-	-	-	-	-	-	-	-	-
P26.9	Icke specificerad lungblödning under den perinatale perioden	Kv	1	-	1	-	-	-	-	-	-	-	-	-	-	-	-	-	-	-	-	-	-	-
P27.1	Bronkopulmonell dysplasi under den perinatale perioden	Kv	4	-	-	-	-	-	-	-	-	-	-	-	1	1	-	-	1	1	-	-	-	-
		M	8	-	-	-	-	-	-	-	-	-	-	-	1	1	-	4	2	-	-	-	-	-
P27.9	Icke specificerad kronisk sjukdom i andningsorganen under den perinatale perioden	M	1	-	-	-	-	-	-	-	-	-	1	-	-	-	-	-	-	-	-	-	-	-
P28.0	Primär atelektas hos nyfödd	Kv	4	2	-	-	1	-	-	-	-	1	-	-	-	-	-	-	-	-	-	-	-	-
		M	4	2	-	1	-	-	-	-	-	1	-	-	-	-	-	-	-	-	-	-	-	-
P28.8	Annat specificerat tillstånd i andningsorganen hos nyfödd	Kv	1	-	-	-	-	-	-	-	-	-	-	-	-	-	-	1	-	-	-	-	-	-
P29.0	Hjärtsvikt hos nyfödd	Kv	1	-	-	-	-	-	-	-	-	-	-	1	-	-	-	-	-	-	-	-	-	-
		M	1	-	1	-	-	-	-	-	-	-	-	-	-	-	-	-	-	-	-	-	-	-
P29.1	Hjärtarytmi hos nyfödd	Kv	1	1	-	-	-	-	-	-	-	-	-	-	-	-	-	-	-	-	-	-	-	-
		M	1	-	1	-	-	-	-	-	-	-	-	-	-	-	-	-	-	-	-	-	-	-
P29.3	Kvardröjande fostercirkulation	Kv	1	-	-	-	-	-	-	-	-	-	-	-	-	-	-	-	-	1	-	-	-	-
		M	1	-	-	-	-	-	-	-	-	-	-	-	-	-	-	-	1	-	-	-	-	-
P29.8	Andra specificerade sjukdomar i cirkulationsorganen under den perinatale perioden	Kv	1	1	-	-	-	-	-	-	-	-	-	-	-	-	-	-	-	-	-	-	-	-
		M	1	-	-	-	-	-	-	-	-	-	1	-	-	-	-	-	-	-	-	-	-	-
P29.9	Icke specificerad sjukdom i cirkulationsorganen under den perinatale perioden	Kv	2	1	-	-	-	-	1	-	-	-	-	-	-	-	-	-	-	-	-	-	-	-
		M	3	2	-	-	-	1	-	-	-	-	-	-	-	-	-	-	-	-	-	-	-	-
<b>P35-P39</b>	<b>Infektioner specifika för den perinatale perioden</b>	Kv	3	1	-	-	-	-	-	-	-	-	1	1	-	-	-	-	-	-	-	-	-	-
		M	8	1	1	1	-	1	-	-	2	1	-	1	-	-	-	-	-	-	-	-	-	-
P35.2	Medfödd infektion med herpes simplex-virus	M	1	-	-	-	-	-	-	-	-	1	-	-	-	-	-	-	-	-	-	-	-	-
P35.8	Andra specificerade medfödda virusjukdomar	M	1	-	-	-	-	-	-	-	-	-	-	1	-	-	-	-	-	-	-	-	-	-
P36.2	Septikemi hos nyfödd orsakad av Staphylococcus aureus	M	1	-	-	-	-	1	-	-	-	-	-	-	-	-	-	-	-	-	-	-	-	-
P36.8	Annan specificerad bakteriell septikemi hos nyfödd	Kv	1	-	-	-	-	-	-	-	-	-	1	-	-	-	-	-	-	-	-	-	-	-
P36.9	Icke specificerad bakteriell septikemi hos nyfödd	Kv	2	1	-	-	-	-	-	-	-	-	-	1	-	-	-	-	-	-	-	-	-	-
		M	4	-	1	1	-	-	-	-	-	1	1	-	-	-	-	-	-	-	-	-	-	-
P39.9	Infektion specifik för den perinatale perioden, ospecificerad	M	1	1	-	-	-	-	-	-	-	-	-	-	-	-	-	-	-	-	-	-	-	-

Tabell 5. Döda under första levnadsåret 2013 efter underliggande dödsorsak enligt ICDs detaljlista, kön och ålder. Antal

ICD-10	Dödsorsak		Samtliga	Ålder i dagar											Ålder i månader											
				0	1	2	3	4	5	6	7-13	14-20	21-29	1	2	3	4	5	6	7	8	9	10	11		
P50-P61	Blödningssjukdomar och blodsjukdomar hos foster och nyfödd	Kv	2	-	-	-	-	1	-	1	-	-	-	-	-	-	-	-	-	-	-	-	-	-	-	-
		M	4	-	1	-	2	-	1	-	-	-	-	-	-	-	-	-	-	-	-	-	-	-	-	-
P52.4	Intracerebral, icke traumatisk blödning hos foster och nyfödd	Kv	2	-	-	-	-	1	-	1	-	-	-	-	-	-	-	-	-	-	-	-	-	-	-	-
		M	1	-	-	-	1	-	-	-	-	-	-	-	-	-	-	-	-	-	-	-	-	-	-	-
P54.8	Andra specificerade blödningar hos nyfödd	M	1	-	1	-	-	-	-	-	-	-	-	-	-	-	-	-	-	-	-	-	-	-	-	-
P61.8	Andra specificerade blodsjukdomar under den perinatale perioden	M	2	-	-	-	1	-	1	-	-	-	-	-	-	-	-	-	-	-	-	-	-	-	-	-
P75-P78	Sjukdomar i matsmältningsorganen hos foster och nyfödd	Kv	4	-	-	-	-	-	-	1	1	-	1	1	-	-	-	-	-	-	-	-	-	-	-	-
		M	6	-	-	-	1	-	-	-	-	1	2	2	-	-	-	-	-	-	-	-	-	-	-	-
P77.	Nekrotiserande enterokolit (NEC), sannolik men ej säkerställd	Kv	3	-	-	-	-	-	-	1	-	-	1	1	-	-	-	-	-	-	-	-	-	-	-	-
		M	6	-	-	-	1	-	-	-	-	1	2	2	-	-	-	-	-	-	-	-	-	-	-	-
P78.0	Tarmperforation hos foster och nyfödd	Kv	1	-	-	-	-	-	-	-	1	-	-	-	-	-	-	-	-	-	-	-	-	-	-	-
P80-P83	Tillstånd som engagerar hud och temperaturreglering hos foster och nyfödd	M	2	1	-	1	-	-	-	-	-	-	-	-	-	-	-	-	-	-	-	-	-	-	-	-
P83.2	Hydrops fetalis som ej beror på hemolytisk sjukdom	M	2	1	-	1	-	-	-	-	-	-	-	-	-	-	-	-	-	-	-	-	-	-	-	-
P90-P96	Andra sjukdomar och rubbningar under den perinatale perioden	M	2	1	-	-	-	-	-	-	-	-	-	-	1	-	-	-	-	-	-	-	-	-	-	-
P90.	Tysta kramper (EEG/aEEG diagnos)	M	1	-	-	-	-	-	-	-	-	-	-	-	1	-	-	-	-	-	-	-	-	-	-	-
P96.0	Medfödd njursvikt	M	1	1	-	-	-	-	-	-	-	-	-	-	-	-	-	-	-	-	-	-	-	-	-	-
Q00 - Q99	KAPITEL 17. MEDFÖDDA MISSBILDNINGAR, DEFORMITETER OCH KROMOSOMAVVIKELSER	Kv	43	12	1	1	2	1	2	1	2	2	2	4	2	2	2	1	1	-	1	1	1	1	2	2
		M	34	11	2	-	1	1	-	-	5	-	-	5	1	2	1	-	1	2	-	-	-	-	-	2
Q00-Q07	Medfödda missbildningar av nervsystemet	Kv	3	2	-	-	-	-	-	-	-	-	1	-	-	-	-	-	-	-	-	-	-	-	-	-
		M	3	1	1	-	-	-	-	-	-	-	-	-	-	-	-	-	1	-	-	-	-	-	-	-
Q00.0	Anencefali	Kv	1	1	-	-	-	-	-	-	-	-	-	-	-	-	-	-	-	-	-	-	-	-	-	-
		M	2	1	1	-	-	-	-	-	-	-	-	-	-	-	-	-	-	-	-	-	-	-	-	-
Q03.9	Medfödd hydrocefalus, ospecificerad	M	1	-	-	-	-	-	-	-	-	-	-	-	-	-	-	-	1	-	-	-	-	-	-	-
Q05.4	Icke specificerad spina bifida med hydrocefalus	Kv	2	1	-	-	-	-	-	-	-	-	1	-	-	-	-	-	-	-	-	-	-	-	-	-
Q20-Q28	Medfödda missbildningar av cirkulationsorganen	Kv	7	2	-	-	-	-	-	-	1	1	-	-	-	-	1	1	-	-	-	1	-	-	-	-
		M	10	3	-	-	1	-	-	-	2	-	-	2	-	1	-	-	-	1	-	-	-	-	-	-
Q20.3	Diskordant ventrikulo-arteriell förbindelse	M	1	1	-	-	-	-	-	-	-	-	-	-	-	-	-	-	-	-	-	-	-	-	-	-
Q21.2	Atrioventrikulär septumdefekt	Kv	1	1	-	-	-	-	-	-	-	-	-	-	-	-	-	-	-	-	-	-	-	-	-	-
Q21.3	Fallots tetrad	Kv	1	-	-	-	-	-	-	-	-	1	-	-	-	-	-	-	-	-	-	-	-	-	-	-

Tabell 5. Döda under första levnadsåret 2013 efter underliggande dödsorsak enligt ICDs detaljlista, kön och ålder. Antal

ICD-10	Dödsorsak		Samtliga	Ålder i dagar											Ålder i månader												
				0	1	2	3	4	5	6	7-13	14-20	21-29	1	2	3	4	5	6	7	8	9	10	11			
Q22.4	Medfödd trikuspidalisstenos	M	1	-	-	-	1	-	-	-	-	-	-	-	-	-	-	-	-	-	-	-	-	-	-	-	
Q22.5	Ebsteins anomal	Kv	1	1	-	-	-	-	-	-	-	-	-	-	-	-	-	-	-	-	-	-	-	-	-	-	
Q23.4	Hypoplastiskt vänsterkammarsyndrom	Kv	1	-	-	-	-	-	-	-	-	-	-	-	-	-	-	-	-	-	1	-	-	-	-	-	
		M	2	-	-	-	-	-	-	-	-	-	1	-	-	-	-	-	-	-	-	-	1	-	-	-	
Q24.8	Andra specificerade medfödda hjärmissbildningar	Kv	1	-	-	-	-	-	-	-	-	-	-	-	-	-	-	-	-	-	-	-	-	-	-	1	
Q24.9	Medfödd hjärmissbildning, ospecificerad	Kv	2	-	-	-	-	-	-	-	-	-	1	-	-	-	-	-	-	-	1	-	-	-	-	-	-
		M	2	2	-	-	-	-	-	-	-	-	-	-	-	-	-	-	-	-	-	-	-	-	-	-	-
Q25.1	Coarctatio aortae	M	1	-	-	-	-	-	-	-	-	-	-	-	-	1	-	-	-	-	-	-	-	-	-	-	
Q26.2	Totalt normalt mynnande lungvener	M	1	-	-	-	-	-	-	-	-	-	-	-	-	-	-	1	-	-	-	-	-	-	-	-	
Q27.8	Andra specificerade medfödda missbildningar av det periferä kärlsystemet	M	1	-	-	-	-	-	-	-	-	-	-	-	-	-	-	1	-	-	-	-	-	-	-	-	
Q28.3	Andra missbildningar av cerebrala kärl	M	1	-	-	-	-	-	-	-	-	-	-	1	-	-	-	-	-	-	-	-	-	-	-	-	
<b>Q30-Q34</b>	<b>Medfödda missbildningar av andningsorganen</b>	Kv	5	3	-	-	1	-	-	-	-	-	-	-	1	-	-	-	-	-	-	-	-	-	-	-	-
		M	4	1	-	-	-	-	-	-	-	-	1	-	-	1	1	-	-	-	-	-	-	-	-	-	-
Q33.2	Sekvestrering av lunga	Kv	1	1	-	-	-	-	-	-	-	-	-	-	-	-	-	-	-	-	-	-	-	-	-	-	
Q33.6	Hypoplasi och dysplasi av lunga	Kv	4	2	-	-	1	-	-	-	-	-	-	-	1	-	-	-	-	-	-	-	-	-	-	-	
		M	1	-	-	-	-	-	-	-	-	-	-	-	-	-	1	-	-	-	-	-	-	-	-	-	
Q33.8	Andra specificerade medfödda missbildningar av lunga	M	2	-	-	-	-	-	-	-	-	1	-	-	1	-	-	-	-	-	-	-	-	-	-	-	
Q33.9	Medfödd missbildning av lunga, ospecificerad	M	1	1	-	-	-	-	-	-	-	-	-	-	-	-	-	-	-	-	-	-	-	-	-	-	
<b>Q38-Q45</b>	<b>Andra medfödda missbildningar av matsmältningsorganen</b>	Kv	3	-	-	-	-	-	-	-	-	-	-	-	-	1	-	1	-	-	-	-	-	-	-	-	1
		M	2	-	-	-	-	-	-	-	-	-	1	-	-	1	-	-	-	-	-	-	-	-	-	-	-
Q39.0	Atresi av esofagus utan fistel	Kv	1	-	-	-	-	-	-	-	-	-	-	-	-	-	-	1	-	-	-	-	-	-	-	-	
		M	1	-	-	-	-	-	-	-	-	-	1	-	-	-	-	-	-	-	-	-	-	-	-	-	
Q43.3	Medfödd missbildning av tarmfästet	Kv	1	-	-	-	-	-	-	-	-	-	-	-	-	1	-	-	-	-	-	-	-	-	-	-	
		M	1	-	-	-	-	-	-	-	-	-	-	-	-	1	-	-	-	-	-	-	-	-	-	-	
Q44.2	Atresi av gallgångar	Kv	1	-	-	-	-	-	-	-	-	-	-	-	-	-	-	-	-	-	-	-	-	-	-	1	
<b>Q60-Q64</b>	<b>Medfödda missbildningar av urinorganen</b>	Kv	2	2	-	-	-	-	-	-	-	-	-	-	-	-	-	-	-	-	-	-	-	-	-	-	
		M	2	1	-	-	-	-	-	-	-	-	-	-	-	-	-	-	-	-	-	-	-	-	-	1	
Q60.6	Potters syndrom	Kv	1	1	-	-	-	-	-	-	-	-	-	-	-	-	-	-	-	-	-	-	-	-	-	-	
Q61.1	Polycystisk njure, autosomal recessiv	Kv	1	1	-	-	-	-	-	-	-	-	-	-	-	-	-	-	-	-	-	-	-	-	-	-	
Q64.1	Extrofi av urinblåsan	M	1	-	-	-	-	-	-	-	-	-	-	-	-	-	-	-	-	-	-	-	-	-	-	1	

**Tabell 5. Döda under första levnadsåret 2013 efter underliggande dödsorsak enligt ICDs detaljlista, kön och ålder. Antal**

ICD-10	Dödsorsak		Samtliga	Ålder i dagar											Ålder i månader																							
				0	1	2	3	4	5	6	7-13	14-20	21-29	1	2	3	4	5	6	7	8	9	10	11														
Q64.8	Andra specificerade medfödda missbildningar av urinorganen	M	1	1	-	-	-	-	-	-	-	-	-	-	-	-	-	-	-	-	-	-	-	-	-	-	-	-	-	-	-	-	-	-	-	-	-	
Q65-Q79	<b>Medfödda missbildningar och deformiteter av muskler och skelett</b>	Kv	2	2	-	-	-	-	-	-	-	-	-	-	-	-	-	-	-	-	-	-	-	-	-	-	-	-	-	-	-	-	-	-	-	-	-	
		M	2	1	-	-	-	-	-	-	-	-	1	-	-	-	-	-	-	-	-	-	-	-	-	-	-	-	-	-	-	-	-	-	-	-	-	-
Q77.1	Tanatoforisk dvärgväxt	Kv	1	1	-	-	-	-	-	-	-	-	-	-	-	-	-	-	-	-	-	-	-	-	-	-	-	-	-	-	-	-	-	-	-	-	-	-
		M	1	1	-	-	-	-	-	-	-	-	-	-	-	-	-	-	-	-	-	-	-	-	-	-	-	-	-	-	-	-	-	-	-	-	-	-
Q77.2	Syndromet korta revben	M	1	-	-	-	-	-	-	-	-	1	-	-	-	-	-	-	-	-	-	-	-	-	-	-	-	-	-	-	-	-	-	-	-	-	-	-
Q79.0	Medfött diafragmabråck	Kv	1	1	-	-	-	-	-	-	-	-	-	-	-	-	-	-	-	-	-	-	-	-	-	-	-	-	-	-	-	-	-	-	-	-	-	-
Q80-Q89	<b>Andra medfödda missbildningar</b>	Kv	6	1	1	-	-	-	-	-	-	-	-	-	-	1	-	-	-	-	1	-	1	-	1	-	-	-	-	-	-	-	-	-	-	-	-	-
		M	4	1	1	-	-	-	-	-	-	-	-	-	-	-	1	-	-	1	-	-	-	-	-	-	-	-	-	-	-	-	-	-	-	-	-	-
Q80.9	Medfödd iktyos, ospecificerad	Kv	1	-	-	-	-	-	-	-	-	-	-	-	-	-	-	-	-	-	-	-	1	-	-	-	-	-	-	-	-	-	-	-	-	-	-	-
Q81.1	Epidermolysis bullosa letalis	Kv	2	-	-	-	-	-	-	-	-	-	-	-	-	1	-	-	-	-	-	-	-	-	-	-	-	-	-	-	-	-	-	-	-	-	-	1
Q87.1	Andra medfödda missbildningssyndrom som främst är förenade med kortväxthet	M	2	1	-	-	-	-	-	-	-	-	-	-	-	-	-	-	1	-	-	-	-	-	-	-	-	-	-	-	-	-	-	-	-	-	-	
Q87.8	Andra specificerade medfödda missbildningssyndrom som ej klassificeras annorstädes	Kv	1	-	-	-	-	-	-	-	-	-	-	-	-	-	-	-	-	-	1	-	-	-	-	-	-	-	-	-	-	-	-	-	-	-	-	
		M	1	-	-	-	-	-	-	-	-	-	-	-	-	-	1	-	-	-	-	-	-	-	-	-	-	-	-	-	-	-	-	-	-	-	-	-
Q89.7	Multipla medfödda missbildningar som ej klassificeras annorstädes	Kv	1	-	1	-	-	-	-	-	-	-	-	-	-	-	-	-	-	-	-	-	-	-	-	-	-	-	-	-	-	-	-	-	-	-	-	-
		M	1	-	1	-	-	-	-	-	-	-	-	-	-	-	-	-	-	-	-	-	-	-	-	-	-	-	-	-	-	-	-	-	-	-	-	-
Q89.9	Medfödd missbildning, ospecificerad	Kv	1	1	-	-	-	-	-	-	-	-	-	-	-	-	-	-	-	-	-	-	-	-	-	-	-	-	-	-	-	-	-	-	-	-	-	-
Q90-Q99	<b>Kromosomavvikelser som ej klassificeras annorstädes</b>	Kv	15	-	-	1	1	1	2	1	1	1	-	2	2	1	1	-	-	-	-	-	-	-	-	-	-	-	-	-	-	-	-	-	-	-	1	-
		M	7	3	-	-	-	1	-	-	-	-	-	-	-	-	1	-	-	1	-	-	1	-	-	-	-	-	-	-	-	-	-	-	-	-	1	
Q90.9	Downs syndrom, ospecificerat	M	2	-	-	-	-	-	-	-	-	-	-	-	-	1	-	-	1	-	-	1	-	-	-	-	-	-	-	-	-	-	-	-	-	-	-	
Q91.3	Trisomi 18, ospecificerad	Kv	8	-	-	-	1	1	1	-	1	1	-	1	-	1	1	-	-	-	-	-	-	-	-	-	-	-	-	-	-	-	-	-	-	-	-	-
		M	2	2	-	-	-	-	-	-	-	-	-	-	-	-	-	-	-	-	-	-	-	-	-	-	-	-	-	-	-	-	-	-	-	-	-	-
Q91.7	Trisomi 13, ospecificerad	Kv	4	-	-	1	-	-	1	1	-	-	-	-	-	1	-	-	-	-	-	-	-	-	-	-	-	-	-	-	-	-	-	-	-	-	-	-
		M	1	-	-	-	-	1	-	-	-	-	-	-	-	-	-	-	-	-	-	-	-	-	-	-	-	-	-	-	-	-	-	-	-	-	-	-
Q92.8	Andra specificerade trisomier och partiella trisomier av autosomer	Kv	1	-	-	-	-	-	-	-	-	-	-	-	-	1	-	-	-	-	-	-	-	-	-	-	-	-	-	-	-	-	-	-	-	-	-	-
Q92.9	Trisomi och partiell trisomi av autosomer, ospecificerade	Kv	1	-	-	-	-	-	-	-	-	-	-	-	-	-	-	-	-	-	-	-	-	-	-	-	-	-	-	-	-	-	-	-	-	1	-	
		M	1	1	-	-	-	-	-	-	-	-	-	-	-	-	-	-	-	-	-	-	-	-	-	-	-	-	-	-	-	-	-	-	-	-	-	
Q93.8	Andra deletioner i autosomer	M	1	-	-	-	-	-	-	-	-	-	-	-	-	-	-	-	-	-	-	-	-	-	-	-	-	-	-	-	-	-	-	-	-	-	1	
Q99.9	Kromosomavvikelse, ospecificerad	Kv	1	-	-	-	-	-	-	-	-	-	-	-	-	-	1	-	-	-	-	-	-	-	-	-	-	-	-	-	-	-	-	-	-	-	-	

Tabell 5. Döda under första levnadsåret 2013 efter underliggande dödsorsak enligt ICDs detaljlista, kön och ålder. Antal

ICD-10	Dödsorsak		Samtliga	Ålder i dagar										Ålder i månader										
				0	1	2	3	4	5	6	7-13	14-20	21-29	1	2	3	4	5	6	7	8	9	10	11
R00 - R99	KAPITEL 18. SYMTOM, SJUKDOMSTECKEN OCH ONORMALA FYND SOM EJ KLASSIFICERAS ANNORSTÄDES	Kv	24	6	4	-	1	1	-	-	1	-	1	3	3	2	-	1	-	-	1	-	-	-
		M	25	7	2	-	-	-	-	-	-	-	-	2	3	3	3	2	-	-	3	-	-	-
R95-R99	Ofullständigt definierade och okända orsaker till död	Kv	24	6	4	-	1	1	-	-	1	-	1	3	3	2	-	1	-	-	1	-	-	-
		M	25	7	2	-	-	-	-	-	-	-	-	2	3	3	3	2	-	-	3	-	-	-
R95.0	Plötslig spädbarnsdöd, obduktion företagen	Kv	7	-	-	-	-	1	-	-	-	-	-	2	2	2	-	-	-	-	-	-	-	-
		M	11	-	-	-	-	-	-	-	-	-	-	1	3	2	2	1	-	-	2	-	-	-
R95.9	Plötslig spädbarnsdöd, obduktion ej företagen	Kv	1	-	-	-	-	-	-	-	-	-	-	-	1	-	-	-	-	-	-	-	-	-
		M	1	-	-	-	-	-	-	-	-	-	-	-	-	-	-	-	-	1	-	-	-	-
R99.0	Dödsorsaken ej fastställbar	Kv	1	-	-	-	-	-	-	-	-	-	-	1	-	-	-	-	-	-	-	-	-	-
		M	2	-	-	-	-	-	-	-	-	-	-	-	-	1	1	-	-	-	-	-	-	-
R99.9	Andra ofullständigt definierade och icke specificerade orsaker till död	Kv	15	6	4	-	1	-	-	-	1	-	1	-	-	-	-	1	-	-	1	-	-	-
		M	11	7	2	-	-	-	-	-	-	-	-	1	-	1	-	-	-	-	-	-	-	-
S00 - T98	KAPITEL 19. SKADOR, FÖRGIFTNINGAR OCH VISSA ANDRA FÖLJDER AV YTTRE ORSAKER	Kv	1	-	-	-	-	-	-	-	-	-	-	-	-	-	1	-	-	-	-	-	-	-
		M	1	-	-	-	-	-	-	-	-	-	-	-	-	-	1	-	-	-	-	-	-	-
S00-S09	Skador på huvudet	Kv	1	-	-	-	-	-	-	-	-	-	-	-	-	-	1	-	-	-	-	-	-	-
		M	1	-	-	-	-	-	-	-	-	-	-	-	-	-	1	-	-	-	-	-	-	-
S06.9	Intrakraniell skada, ospecificerad	Kv	1	-	-	-	-	-	-	-	-	-	-	-	-	-	1	-	-	-	-	-	-	-
		M	1	-	-	-	-	-	-	-	-	-	-	-	-	-	1	-	-	-	-	-	-	-
V01 - Y98	KAPITEL 20. YTTRE ORSAKER TILL SJUKDOM OCH DÖD	Kv	1	-	-	-	-	-	-	-	-	-	-	-	-	-	1	-	-	-	-	-	-	-
		M	1	-	-	-	-	-	-	-	-	-	-	-	-	-	1	-	-	-	-	-	-	-
V01-V09	Fotgängare skadad i transportolycka	M	1	-	-	-	-	-	-	-	-	-	-	-	-	1	-	-	-	-	-	-	-	-
V03.1	Fotgängare skadad i kollision med personbil eller lätt lastbil, trafikolycka	M	1	-	-	-	-	-	-	-	-	-	-	-	-	1	-	-	-	-	-	-	-	-
W20-W49	Exponering för icke levande mekaniska krafter	Kv	1	-	-	-	-	-	-	-	-	-	-	-	-	-	1	-	-	-	-	-	-	-
W20.	Träffad av kastat eller fallande föremål	Kv	1	-	-	-	-	-	-	-	-	-	-	-	-	-	1	-	-	-	-	-	-	-

Tabell 6A. Döda kvinnor 2013 efter multipel dödsorsak enligt ICD-10s dödsorsaksblock samt ålder. Antal med dödsorsaken nämnd på dödsorsaksintyget samt kvoten mellan antalet döda med dödsorsaken nämnd och antalet döda med dödsorsaken som underliggande

ICD10	Dödsorsak		Ålder							
			Samtliga	0	1-14	15-44	45-64	65-74	75-84	85-
A00-A09	Infektionssjukdomar utgående från mag-tarmkanalen	Antal	510	1	1	2	14	29	130	333
		Kvot	2.2	-	1.0	-	3.5	2.2	2.6	2.1
A15-A19	Tuberkulos	Antal	20	-	-	1	1	2	7	9
		Kvot	2.0	-	-	-	1.0	1.0	2.3	2.3
A30-A49	Andra bakteriesjukdomar	Antal	1 964	3	6	26	175	293	608	853
		Kvot	3.3	3.0	3.0	6.5	4.7	4.8	3.2	2.9
A65-A69	Andra spiroketsjukdomar	Antal	1	-	-	-	-	-	-	1
		Kvot	-	-	-	-	-	-	-	-
A80-A89	Virussjukdomar i centrala nervsystemet	Antal	19	-	-	-	6	7	6	-
		Kvot	1.2	-	-	-	1.5	1.0	1.2	-
B00-B09	Virussjukdomar med hudutslag och slemhinneutslag	Antal	45	-	-	4	4	4	6	27
		Kvot	3.8	-	-	2.0	-	4.0	3.0	3.9
B15-B19	Virushepatit	Antal	64	-	-	-	42	15	4	3
		Kvot	4.0	-	-	-	3.8	3.8	-	3.0
B20-B24	Sjukdom orsakad av humant immunbristvirus [HIV]	Antal	11	-	-	7	4	-	-	-
		Kvot	2.8	-	-	2.3	4.0	-	-	-
B25-B34	Andra virussjukdomar	Antal	52	-	1	3	5	6	11	26
		Kvot	2.6	-	1.0	-	-	-	2.2	1.9
B35-B49	Svampsjukdomar	Antal	62	-	-	4	8	21	15	14
		Kvot	5.6	-	-	-	4.0	5.3	7.5	4.7
B50-B64	Protozosjukdomar	Antal	12	-	-	-	1	7	4	-
		Kvot	6.0	-	-	-	-	-	2.0	-
B85-B89	Lusangrepp, acarinos (angrepp av kvalster) och andra infestationer	Antal	1	-	-	-	-	-	-	1
		Kvot	-	-	-	-	-	-	-	-
B90-B94	Sena effekter av infektionssjukdomar och parasitsjukdomar	Antal	116	-	-	2	8	5	34	67
		Kvot	3.5	-	-	2.0	2.7	-	3.4	3.5
B95-B98	Bakterier, virus och andra infektiösa organismer	Antal	67	1	-	4	-	8	21	33
		Kvot	-	-	-	-	-	-	-	-
B99-B99	Andra infektionssjukdomar	Antal	744	-	-	2	35	83	186	438
		Kvot	2.7	-	-	-	17.5	9.2	2.8	2.2
C00-C14	Maligna tumörer i läpp, munhåla och svalg	Antal	147	-	-	1	30	33	41	42
		Kvot	1.3	-	-	1.0	1.3	1.2	1.4	1.4
C15-C26	Maligna tumörer i matsmältningsorganen	Antal	3 769	-	-	51	523	897	1 209	1 089
		Kvot	1.1	-	-	1.1	1.1	1.1	1.1	1.2
C30-C39	Maligna tumörer i andningsorganen och brösthälans organ	Antal	2 037	-	-	10	417	710	640	260
		Kvot	1.1	-	-	1.0	1.1	1.1	1.1	1.3
C40-C41	Maligna tumörer i ben och ledbrosk	Antal	26	-	2	6	4	5	6	3
		Kvot	1.1	-	1.0	1.0	1.0	1.3	1.2	1.5
C43-C44	Melanom och andra maligna tumörer i huden	Antal	339	-	-	18	55	65	79	122
		Kvot	1.4	-	-	1.1	1.1	1.2	1.4	2.0
C45-C49	Maligna tumörer i mesotelial (kroppshåletäckande) vävnad och mjukvävnad	Antal	155	-	2	7	29	34	43	40
		Kvot	1.1	-	1.0	1.4	1.1	1.1	1.1	1.2
C50-C50	Malign tumör i bröstkörtel	Antal	2 131	-	-	60	439	443	527	662
		Kvot	1.4	-	-	1.0	1.1	1.3	1.5	2.0

Tabell 6A. Döda kvinnor 2013 efter multipel dödsorsak enligt ICD-10s dödsorsaksblock samt ålder. Antal med dödsorsaken nämnd på dödsorsaksintyget samt kvoten mellan antalet döda med dödsorsaken nämnd och antalet döda med dödsorsaken som underliggande

ICD10	Dödsorsak		Ålder							
			Samtliga	0	1-14	15-44	45-64	65-74	75-84	85-
C51-C58	Maligna tumörer i de kvinnliga könsorganen	Antal	1 473	-	-	38	236	392	473	334
		Kvot	1.2	-	-	1.2	1.1	1.1	1.3	1.4
C64-C68	Maligna tumörer i urinorganen	Antal	602	-	-	4	62	116	208	212
		Kvot	1.3	-	-	1.0	1.1	1.1	1.3	1.5
C69-C72	Maligna tumörer i öga, hjärnan och andra delar av centrala nervsystemet	Antal	248	2	5	17	83	65	57	19
		Kvot	1.1	1.0	1.0	1.0	1.0	1.0	1.1	1.2
C73-C75	Maligna tumörer i tyreoida och andra endokrina körtlar	Antal	80	-	3	1	10	18	26	22
		Kvot	1.5	-	3.0	1.0	1.1	1.2	1.5	2.0
C76-C80	Maligna tumörer med ofullständigt angivna, sekundära och icke specificerade lokalisationer	Antal	8 767	-	5	210	1 807	2 531	2 578	1 636
		Kvot	12.3	-	-	70.0	30.6	16.3	10.9	6.3
C81-C96	Maligna tumörer i lymfatisk, blodbildande och besläktad vävnad	Antal	1 217	-	4	24	106	286	390	407
		Kvot	1.3	-	1.0	1.3	1.2	1.2	1.3	1.5
D00-D09	Cancer in situ (lokalt begränsad cancer utgången från epitel)	Antal	3	-	-	-	-	1	1	1
		Kvot	-	-	-	-	-	-	-	-
D10-D36	Benigna tumörer	Antal	116	-	-	5	3	13	43	52
		Kvot	3.9	-	-	1.7	-	2.6	3.6	5.2
D37-D48	Tumörer av osäker eller okänd natur	Antal	895	1	1	8	60	140	256	429
		Kvot	1.9	1.0	1.0	1.6	1.9	2.0	2.0	1.8
D50-D53	Nutritionsanemier	Antal	149	-	-	1	4	12	23	109
		Kvot	9.3	-	-	-	-	-	7.7	8.4
D55-D59	Hemolytiska anemier (blodbrist på grund av ökad nedbrytning av röda blodkroppar)	Antal	37	-	-	-	2	4	9	22
		Kvot	3.7	-	-	-	-	-	3.0	3.1
D60-D64	Aplastisk anemi (blodbrist på grund av upphörd eller minskad blodbildning i benmärgen) och andra anemier	Antal	859	-	-	2	25	54	179	599
		Kvot	10.2	-	-	-	5.0	18.0	17.9	9.1
D65-D69	Koagulationsrubbingar, purpura (punktformiga blödningar i huden mm) och andra blödningstillstånd	Antal	136	1	2	2	20	30	40	41
		Kvot	12.4	-	-	-	5.0	-	10.0	13.7
D70-D77	Andra sjukdomar i blod och blodbildande organ	Antal	140	1	-	2	23	38	41	35
		Kvot	8.8	1.0	-	-	11.5	38.0	5.9	7.0
D80-D89	Vissa rubbningar i immunsystemet	Antal	98	1	-	2	20	19	33	23
		Kvot	3.2	1.0	-	-	6.7	3.8	2.4	2.9
E00-E07	Sjukdomar i sköldkörteln	Antal	897	1	-	4	20	65	233	574
		Kvot	19.9	-	-	2.0	-	-	23.3	17.4
E10-E14	Diabetes (sockersjuka)	Antal	4 365	-	1	17	221	541	1 378	2 207
		Kvot	4.9	-	-	4.3	3.6	4.9	5.3	4.9
E15-E16	Andra rubbningar i glukosreglering och bukspottkörtelns inre sekretion	Antal	13	-	-	-	1	1	5	6
		Kvot	13.0	-	-	-	-	-	-	6.0
E20-E35	Sjukdomar i andra endokrina körtlar	Antal	118	-	-	3	9	21	34	51
		Kvot	9.8	-	-	3.0	-	-	11.3	6.4
E40-E46	Näringsbrist	Antal	399	-	-	-	12	39	89	259
		Kvot	7.7	-	-	-	4.0	9.8	6.8	8.1
E50-E64	Andra näringsbriststillstånd	Antal	65	-	-	-	-	3	10	52
		Kvot	32.5	-	-	-	-	-	-	26.0
E65-E68	Fetma och andra övernäringstillstånd	Antal	288	-	-	9	75	74	95	35
		Kvot	5.5	-	-	3.0	6.3	4.6	7.3	4.4

Tabell 6A. Döda kvinnor 2013 efter multipel dödsorsak enligt ICD-10s dödsorsaksblock samt ålder. Antal med dödsorsaken nämnd på dödsorsaksintyget samt kvoten mellan antalet döda med dödsorsaken nämnd och antalet döda med dödsorsaken som underliggande

ICD10	Dödsorsak		Ålder							
			Samtliga	0	1-14	15-44	45-64	65-74	75-84	85-
E70-E90	Ämnesomsättningssjukdomar	Antal	1 140	7	6	10	73	142	337	565
		Kvot	10.0	1.8	1.0	2.0	6.6	12.9	14.7	10.5
F00-F09	Organiska, inklusive symtomatiska, psykiska störningar	Antal	8 889	-	-	3	51	315	2 098	6 422
		Kvot	2.4	-	-	3.0	10.2	3.4	2.8	2.2
F10-F19	Psykiska störningar och beteendestörningar orsakade av psykoaktiva substanser	Antal	373	-	-	14	161	120	52	26
		Kvot	7.8	-	-	14.0	8.5	8.0	6.5	5.2
F20-F29	Schizofreni, schizotypa störningar och vanföreställningssyndrom	Antal	180	-	-	1	25	41	61	52
		Kvot	6.9	-	-	-	-	5.1	4.7	10.4
F30-F39	Förstämningssyndrom	Antal	577	-	-	3	22	61	154	337
		Kvot	9.8	-	-	-	11.0	20.3	10.3	8.6
F40-F48	Neurotiska, stressrelaterade och somatoforma syndrom	Antal	145	-	-	-	4	15	32	94
		Kvot	24.2	-	-	-	-	-	32.0	18.8
F50-F59	Beteendestörningar förenade med fysiologiska rubbningar och fysiska faktorer	Antal	44	-	-	2	1	5	10	26
		Kvot	11.0	-	-	2.0	-	5.0	-	13.0
F60-F69	Personlighetsstörningar och beteendestörningar hos vuxna	Antal	9	-	-	-	2	2	4	1
		Kvot	-	-	-	-	-	-	-	-
F70-F79	Psykisk utvecklingsstörning	Antal	64	1	1	5	19	12	18	8
		Kvot	3.8	-	-	2.5	2.7	6.0	3.6	8.0
F80-F89	Störningar av psykisk utveckling	Antal	11	-	1	4	4	1	1	-
		Kvot	5.5	-	-	4.0	4.0	-	-	-
F90-F98	Beteendestörningar och emotionella störningar med debut vanligen under barndom och ungdomstid	Antal	4	1	-	1	2	-	-	-
		Kvot	4.0	-	-	1.0	-	-	-	-
F99-F99	Ospecificerad psykisk störning	Antal	17	-	-	1	1	-	4	11
		Kvot	4.3	-	-	-	-	-	4.0	3.7
G00-G09	Inflammatoriska sjukdomar i centrala nervsystemet	Antal	59	2	-	2	7	19	14	15
		Kvot	3.7	-	-	-	3.5	2.7	7.0	3.0
G10-G13	Systemiska atrofier som primärt engagerar centrala nervsystemet	Antal	178	5	1	4	29	63	50	26
		Kvot	1.2	1.0	1.0	1.0	1.3	1.2	1.2	1.2
G20-G26	Basalgangliesjukdomar och rörelserubbningar	Antal	629	-	-	-	9	68	269	283
		Kvot	2.2	-	-	-	3.0	2.5	2.2	2.2
G30-G32	Andra degenerativa sjukdomar i nervsystemet	Antal	2 361	1	1	1	40	156	736	1 426
		Kvot	1.5	1.0	1.0	1.0	1.5	1.4	1.5	1.5
G35-G37	Myelinförstörande sjukdomar i centrala nervsystemet	Antal	148	-	-	3	28	58	43	16
		Kvot	1.8	-	-	1.5	1.6	1.9	1.9	1.8
G40-G47	Episodiska och paroxysmala sjukdomar	Antal	775	1	6	22	67	85	192	402
		Kvot	11.9	-	-	3.1	4.8	10.6	13.7	18.3
G50-G59	Sjukdomar i nerver, nervrötter och nervplexus	Antal	11	-	-	-	-	3	1	7
		Kvot	-	-	-	-	-	-	-	-
G60-G64	Polyneuropatier (samtidig sjukdom i flera perifera nerver) och andra sjukdomar i perifera nervsystemet	Antal	53	-	-	-	8	8	11	26
		Kvot	5.3	-	-	-	4.0	8.0	2.2	13.0
G70-G73	Neuromuskulära transmissionsrubbningar (rubbningar i överföring av impulser mellan nerver och muskler) och sjukdomar i muskler	Antal	75	-	-	3	20	19	15	18
		Kvot	1.9	-	-	1.0	1.7	1.9	1.5	3.6
G80-G83	Cerebral pares och andra förlamningssyndrom	Antal	356	-	7	14	28	50	97	160
		Kvot	22.3	-	7.0	2.0	5.6	50.0	97.0	160.0



Tabell 6A. Döda kvinnor 2013 efter multipel dödsorsak enligt ICD-10s dödsorsaksblock samt ålder. Antal med dödsorsaken nämnd på dödsorsaksintyget samt kvoten mellan antalet döda med dödsorsaken nämnd och antalet döda med dödsorsaken som underliggande

ICD10	Dödsorsak		Ålder							
			Samtliga	0	1-14	15-44	45-64	65-74	75-84	85-
G90-G99	Andra sjukdomar i nervsystemet	Antal	603	-	12	46	117	125	151	152
		Kvot	11.0	-	6.0	-	13.0	6.9	8.9	16.9
H00-H06	Sjukdomar i ögonlock, tårapparat och ögonhåla	Antal	6	-	-	-	-	1	1	4
		Kvot	6.0	-	-	-	-	-	-	4.0
H10-H13	Sjukdomar i bindehinnan	Antal	2	-	-	-	-	-	-	2
		Kvot	-	-	-	-	-	-	-	-
H15-H22	Sjukdomar i senhinnan, hornhinnan, regnbågshinnan och ciliarkroppen	Antal	6	-	-	-	-	-	3	3
		Kvot	-	-	-	-	-	-	-	-
H25-H28	Sjukdomar i linsen	Antal	19	-	-	-	1	-	3	15
		Kvot	-	-	-	-	-	-	-	-
H30-H36	Sjukdomar i åderhinnan och näthinnan	Antal	25	-	-	-	1	3	8	13
		Kvot	-	-	-	-	-	-	-	-
H40-H42	Glaukom (grön starr)	Antal	72	-	-	-	-	2	12	58
		Kvot	-	-	-	-	-	-	-	-
H43-H45	Sjukdomar i glaskroppen och ögongloben	Antal	1	-	-	-	-	-	-	1
		Kvot	-	-	-	-	-	-	-	-
H49-H52	Sjukdomar i ögonmusklerna, förändringar i de binokulära rörelserna samt ögats ackommodation och refraktion	Antal	1	-	-	-	1	-	-	-
		Kvot	-	-	-	-	-	-	-	-
H53-H54	Synstörningar och blindhet	Antal	43	-	-	-	2	5	5	31
		Kvot	-	-	-	-	-	-	-	-
H55-H59	Andra sjukdomar i ögat och närliggande organ	Antal	5	-	-	-	1	-	1	3
		Kvot	-	-	-	-	-	-	-	-
H60-H62	Sjukdomar i ytterörat och hörselgången	Antal	1	-	-	-	-	-	1	-
		Kvot	-	-	-	-	-	-	-	-
H65-H75	Sjukdomar i mellanörat och mastoidutskottet	Antal	1	-	-	-	-	-	1	-
		Kvot	-	-	-	-	-	-	-	-
H80-H83	Sjukdomar i innerörat	Antal	14	-	-	-	-	-	4	10
		Kvot	14.0	-	-	-	-	-	-	10.0
H90-H95	Andra öronsjukdomar	Antal	17	-	-	-	-	-	2	15
		Kvot	-	-	-	-	-	-	-	-
I05-I09	Kroniska reumatiska hjärtsjukdomar	Antal	210	-	-	-	21	26	62	101
		Kvot	2.3	-	-	-	3.0	3.3	2.3	2.1
I10-I15	Hypertonisjukdomar (høgt blodtryck och därmed sammanhängande sjukdomar)	Antal	7 209	-	-	5	148	494	1 805	4 757
		Kvot	4.7	-	-	-	6.2	7.7	6.0	4.2
I20-I25	Ischemiska hjärtsjukdomar (sjukdomar orsakade av otillräcklig blodtillförsel till hjärtmuskeln)	Antal	10 418	-	1	18	430	994	2 580	6 395
		Kvot	1.8	-	-	1.6	1.8	1.9	1.9	1.7
I26-I28	Sjukdomstillstånd inom lungcirkulationen	Antal	1 347	2	-	16	122	256	426	525
		Kvot	4.3	-	-	8.0	4.5	4.1	4.6	4.1
I30-I52	Andra former av hjärtsjukdom	Antal	25 589	9	16	91	769	1 853	5 964	16 887
		Kvot	5.4	3.0	16.0	3.5	8.8	7.6	6.4	4.9
I60-I69	Sjukdomar i hjärnans kärl	Antal	8 660	2	3	45	315	710	2 259	5 326
		Kvot	2.1	-	-	2.5	2.1	2.3	2.2	2.1
I70-I79	Sjukdomar i artärer, arterioler (småartärer) och kapillärer	Antal	4 938	-	-	12	201	544	1 308	2 873
		Kvot	5.5	-	-	6.0	5.3	4.6	5.3	5.8

Tabell 6A. Döda kvinnor 2013 efter multipel dödsorsak enligt ICD-10s dödsorsaksblock samt ålder. Antal med dödsorsaken nämnd på dödsorsaksintyget samt kvoten mellan antalet döda med dödsorsaken nämnd och antalet döda med dödsorsaken som underliggande

ICD10	Dödsorsak		Ålder							
			Samtliga	0	1-14	15-44	45-64	65-74	75-84	85-
I80-I89	Sjukdomar i vener, lymfkärl och lymfkörtlar som ej klassificeras annorstädes	Antal	484	1	1	8	51	73	116	234
		Kvot	9.1	-	-	2.7	17.0	9.1	7.3	10.2
I95-I99	Andra och icke specificerade sjukdomar i cirkulationsorganen	Antal	1 083	1	1	1	35	106	293	646
		Kvot	72.2	-	-	-	-	53.0	73.3	71.8
J00-J06	Akuta infektioner i övre luftvägarna	Antal	84	-	2	2	-	5	15	60
		Kvot	4.4	-	-	2.0	-	-	15.0	3.5
J09-J18	Influensa och lunginflammation	Antal	4 552	4	12	33	251	436	1 154	2 662
		Kvot	4.2	2.0	4.0	4.7	10.5	8.5	5.3	3.4
J20-J22	Andra akuta infektioner i nedre luftvägarna	Antal	60	1	-	-	6	8	12	33
		Kvot	5.0	-	-	-	-	-	4.0	3.7
J30-J39	Andra sjukdomar i övre luftvägarna	Antal	51	-	-	1	6	7	17	20
		Kvot	6.4	-	-	-	6.0	7.0	5.7	6.7
J40-J47	Kroniska sjukdomar i nedre luftvägarna	Antal	4 335	-	-	5	253	858	1 542	1 677
		Kvot	2.7	-	-	5.0	2.5	2.7	2.5	2.9
J60-J70	Lungsjukdomar av yttre orsaker	Antal	401	-	-	13	29	60	126	173
		Kvot	8.0	-	-	13.0	29.0	20.0	9.0	5.6
J80-J84	Andra lungsjukdomar som huvudsakligen engagerar interstitiet (lungornas stödjevävnad)	Antal	1 072	-	-	9	106	159	336	462
		Kvot	6.2	-	-	9.0	7.6	4.2	4.5	9.8
J85-J86	Variga och nekrotiska tillstånd i nedre luftvägarna	Antal	44	1	-	1	6	10	13	13
		Kvot	4.4	-	-	-	-	3.3	13.0	2.2
J90-J94	Andra sjukdomar i lungsäcken	Antal	283	-	-	5	35	58	86	99
		Kvot	25.7	-	-	-	35.0	29.0	43.0	16.5
J95-J99	Andra sjukdomar i andningsorganen	Antal	3 093	7	18	35	234	542	1 019	1 238
		Kvot	24.9	-	-	-	58.5	38.7	28.3	17.7
K00-K14	Sjukdomar i munhåla, spottkörtlar och käkar	Antal	37	-	-	-	1	-	12	24
		Kvot	-	-	-	-	-	-	-	-
K20-K31	Matstrupens, magsäckens och tolvfingertarmens sjukdomar	Antal	540	-	1	4	60	79	140	256
		Kvot	2.8	-	-	2.0	3.5	2.5	2.9	2.7
K35-K38	Sjukdomar i blindtarmen	Antal	25	-	-	-	3	2	6	14
		Kvot	2.5	-	-	-	3.0	1.0	3.0	2.8
K40-K46	Bräck	Antal	100	-	-	-	5	12	25	58
		Kvot	2.0	-	-	-	5.0	1.3	2.3	2.0
K50-K52	Icke infektiös inflammation i tunntarmen och tjocktarmen	Antal	151	-	-	2	13	29	54	53
		Kvot	7.6	-	-	2.0	13.0	14.5	6.8	6.6
K55-K63	Andra sjukdomar i tarmen	Antal	1 387	3	1	14	96	252	405	616
		Kvot	3.2	-	-	14.0	5.3	4.3	3.0	2.9
K65-K67	Sjukdomar i bukhinnan	Antal	214	-	-	3	19	50	56	86
		Kvot	10.2	-	-	-	6.3	25.0	11.2	7.8
K70-K77	Sjukdomar i levern	Antal	960	-	2	31	309	312	186	120
		Kvot	3.6	-	-	5.2	3.3	3.5	4.1	3.6
K80-K87	Sjukdomar i gallblåsan, gallvägarna och bukspottkörteln	Antal	552	1	-	5	47	83	131	285
		Kvot	3.0	-	-	2.5	3.9	4.0	2.7	2.8
K90-K93	Andra sjukdomar i matsmältningsorganen	Antal	752	1	-	9	56	88	183	415
		Kvot	4.4	-	-	4.5	9.3	8.0	5.9	3.4

Tabell 6A. Döda kvinnor 2013 efter multipel dödsorsak enligt ICD-10s dödsorsaksblock samt ålder. Antal med dödsorsaken nämnd på dödsorsaksintyget samt kvoten mellan antalet döda med dödsorsaken nämnd och antalet döda med dödsorsaken som underliggande

ICD10	Dödsorsak		Ålder							
			Samtliga	0	1-14	15-44	45-64	65-74	75-84	85-
L00-L08	Infektioner i hud och underhud	Antal	245	-	-	1	8	28	68	140
		Kvot	14.4	-	-	-	8.0	28.0	22.7	11.7
L10-L14	Blåsdermatoser (hudsjukdomar med blåsor)	Antal	30	-	-	-	-	2	5	23
		Kvot	10.0	-	-	-	-	-	5.0	11.5
L20-L30	Dermatit och eksem	Antal	15	-	-	-	2	2	1	10
		Kvot	15.0	-	-	-	2.0	-	-	-
L40-L45	Papuloskvamösa sjukdomar	Antal	38	-	-	-	6	4	14	14
		Kvot	38.0	-	-	-	6.0	-	-	-
L50-L54	Urtikaria (nässelfeber) och erytematösa tillstånd (tillstånd med hudrodnad)	Antal	2	-	-	-	-	-	1	1
		Kvot	2.0	-	-	-	-	-	1.0	-
L55-L59	Strålningsrelaterade sjukdomar i hud och underhud	Antal	3	-	-	-	-	-	-	3
		Kvot	-	-	-	-	-	-	-	-
L60-L75	Sjukdomar i hår, hårfolliklar, naglar, talgkörtlar och svettkörtlar	Antal	2	-	-	-	-	-	-	2
		Kvot	-	-	-	-	-	-	-	-
L80-L99	Andra sjukdomar i hud och underhud	Antal	641	-	-	2	18	54	147	420
		Kvot	9.0	-	-	2.0	-	9.0	7.0	9.8
M00-M03	Infektiösa ledsjukdomar	Antal	21	-	-	-	1	3	8	9
		Kvot	3.0	-	-	-	1.0	1.5	4.0	4.5
M05-M14	Inflammatoriska polyartriter	Antal	532	-	-	-	17	64	202	249
		Kvot	5.9	-	-	-	8.5	5.8	5.2	6.6
M15-M19	Artros	Antal	141	-	-	-	1	5	28	107
		Kvot	11.8	-	-	-	-	-	28.0	9.7
M20-M25	Andra ledsjukdomar	Antal	145	-	-	-	3	3	41	98
		Kvot	18.1	-	-	-	-	-	8.2	32.7
M30-M36	Inflammatoriska systemsjukdomar	Antal	463	-	-	3	23	50	141	246
		Kvot	7.1	-	-	-	2.1	2.9	7.4	13.7
M40-M43	Deformerande ryggsjukdomar	Antal	56	-	2	4	4	6	16	24
		Kvot	5.6	-	2.0	4.0	-	6.0	5.3	6.0
M45-M49	Spondylopatier	Antal	229	-	-	-	5	14	51	159
		Kvot	10.9	-	-	-	-	7.0	17.0	9.9
M50-M54	Andra ryggsjukdomar	Antal	62	-	-	-	4	9	13	36
		Kvot	62.0	-	-	-	-	-	-	36.0
M60-M63	Muskelsjukdomar	Antal	41	1	-	-	4	7	13	16
		Kvot	4.6	-	-	-	2.0	3.5	4.3	8.0
M70-M79	Andra sjukdomar i mjukvävnader	Antal	96	-	-	1	6	12	29	48
		Kvot	13.7	-	-	1.0	6.0	12.0	9.7	48.0
M80-M85	Rubbningar i bentäthet och benstruktur	Antal	540	-	-	-	13	40	117	370
		Kvot	9.5	-	-	-	13.0	20.0	19.5	7.7
M86-M90	Andra sjukdomar i benvävnad	Antal	54	-	1	-	-	8	16	29
		Kvot	6.0	-	-	-	-	8.0	5.3	5.8
M91-M94	Sjukdomar i broskvävnad	Antal	2	-	-	-	1	1	-	-
		Kvot	-	-	-	-	-	-	-	-
M95-M99	Andra sjukdomar i muskuloskeletala systemet och bindväven	Antal	6	-	-	-	1	2	2	1
		Kvot	6.0	-	-	-	-	-	2.0	-

Tabell 6A. Döda kvinnor 2013 efter multipel dödsorsak enligt ICD-10s dödsorsaksblock samt ålder. Antal med dödsorsaken nämnd på dödsorsaksintyget samt kvoten mellan antalet döda med dödsorsaken nämnd och antalet döda med dödsorsaken som underliggande

ICD10	Dödsorsak		Ålder							
			Samtliga	0	1-14	15-44	45-64	65-74	75-84	85-
N00-N08	Glomerulussjukdomar	Antal	87	-	-	2	17	17	26	25
		Kvot	5.4	-	-	-	4.3	17.0	5.2	4.2
N10-N16	Tubulo-interstitiella njursjukdomar	Antal	216	-	-	2	10	33	60	111
		Kvot	3.6	-	-	-	2.5	5.5	4.3	3.1
N17-N19	Njursvikt	Antal	3 316	-	1	17	136	342	919	1 901
		Kvot	11.8	-	-	-	19.4	14.3	11.9	11.1
N20-N23	Sten i urinvägarna	Antal	29	-	-	2	2	2	9	14
		Kvot	2.6	-	-	-	2.0	-	2.3	2.3
N25-N29	Andra sjukdomar i njure och urinledare	Antal	108	-	-	1	16	26	25	40
		Kvot	15.4	-	-	-	8.0	26.0	25.0	13.3
N30-N39	Andra sjukdomar i urinorganen	Antal	686	-	1	1	10	40	188	446
		Kvot	4.5	-	1.0	-	3.3	8.0	4.7	4.4
N60-N64	Sjukdomar i bröstkörtel	Antal	2	-	-	-	-	1	-	1
		Kvot	-	-	-	-	-	-	-	-
N70-N77	Inflammatoriska sjukdomar i de kvinnliga bäckenorganen	Antal	12	-	-	-	1	-	7	4
		Kvot	3.0	-	-	-	-	-	1.8	-
N80-N98	Icke inflammatoriska sjukdomar i de kvinnliga könsorganen	Antal	63	-	-	1	1	7	11	43
		Kvot	6.3	-	-	-	-	-	11.0	4.8
N99-N99	Andra sjukliga tillstånd i urin- och könsorganen	Antal	28	-	-	-	1	5	10	12
		Kvot	-	-	-	-	-	-	-	-
O00-O08	Graviditet som avslutas med abort	Antal	1	-	-	1	-	-	-	-
		Kvot	1.0	-	-	1.0	-	-	-	-
O10-O16	Ödem, proteinuri (äggvita i urinen) och hypertoni under graviditet, förlossning och barnsängstid	Antal	2	-	-	2	-	-	-	-
		Kvot	1.0	-	-	1.0	-	-	-	-
O30-O48	Vård under graviditet på grund av problem relaterade till fostret och amnionhålan samt befarade förlossningsproblem	Antal	1	-	-	1	-	-	-	-
		Kvot	1.0	-	-	1.0	-	-	-	-
O60-O75	Komplikationer vid värkarbete och förlossning	Antal	2	-	-	2	-	-	-	-
		Kvot	-	-	-	-	-	-	-	-
O85-O92	Komplikationer huvudsakligen sammanhängande med barnsängstiden	Antal	1	-	-	1	-	-	-	-
		Kvot	1.0	-	-	1.0	-	-	-	-
O95-O99	Andra obstetriska tillstånd som ej klassificeras annorstädes	Antal	8	-	-	7	1	-	-	-
		Kvot	4.0	-	-	7.0	1.0	-	-	-
P00-P04	Foster och nyfödd som påverkats av tillstånd hos modern och av komplikationer vid graviditet, värkarbete och förlossning	Antal	10	10	-	-	-	-	-	-
		Kvot	1.4	1.4	-	-	-	-	-	-
P05-P08	Sjukdomar som har samband med graviditetslängd och fostertillväxt	Antal	56	56	-	-	-	-	-	-
		Kvot	11.2	11.2	-	-	-	-	-	-
P20-P29	Sjukdomar i andningsorgan och cirkulationsorgan specifika för den perinatale perioden	Antal	147	146	-	1	-	-	-	-
		Kvot	5.3	5.2	-	-	-	-	-	-
P35-P39	Infektioner specifika för den perinatale perioden	Antal	14	13	1	-	-	-	-	-
		Kvot	3.5	4.3	1.0	-	-	-	-	-
P50-P61	Blödningssjukdomar och blodsjukdomar hos foster och nyfödd	Antal	6	6	-	-	-	-	-	-
		Kvot	3.0	3.0	-	-	-	-	-	-
P70-P74	Övergående endokrina rubbningar och ämnesomsättningsrubbningar specifika för foster och nyfödd	Antal	1	1	-	-	-	-	-	-
		Kvot	-	-	-	-	-	-	-	-

Tabell 6A. Döda kvinnor 2013 efter multipel dödsorsak enligt ICD-10s dödsorsaksblock samt ålder. Antal med dödsorsaken nämnd på dödsorsaksintyget samt kvoten mellan antalet döda med dödsorsaken nämnd och antalet döda med dödsorsaken som underliggande

ICD10	Dödsorsak		Ålder							
			Samtliga	0	1-14	15-44	45-64	65-74	75-84	85-
P75-P78	Sjukdomar i matsmältningsorganen hos foster och nyfödd	Antal	9	9	-	-	-	-	-	-
		Kvot	2.3	2.3	-	-	-	-	-	-
P90-P96	Andra sjukdomar och rubbningar under den perinatale perioden	Antal	15	14	1	-	-	-	-	-
		Kvot	15.0	-	1.0	-	-	-	-	-
Q00-Q07	Medfödda missbildningar av nervsystemet	Antal	24	9	2	5	6	1	1	-
		Kvot	3.0	3.0	-	2.5	2.0	-	-	-
Q20-Q28	Medfödda missbildningar av cirkulationsorganen	Antal	57	22	1	9	3	12	4	6
		Kvot	2.1	3.1	-	1.8	1.5	1.5	2.0	2.0
Q30-Q34	Medfödda missbildningar av andningsorganen	Antal	10	9	-	-	1	-	-	-
		Kvot	2.0	1.8	-	-	-	-	-	-
Q35-Q37	Kluven läpp och gom	Antal	3	3	-	-	-	-	-	-
		Kvot	-	-	-	-	-	-	-	-
Q38-Q45	Andra medfödda missbildningar av matsmältningsorganen	Antal	11	8	1	-	-	-	-	2
		Kvot	2.8	2.7	-	-	-	-	-	2.0
Q60-Q64	Medfödda missbildningar av urinorganen	Antal	28	4	-	-	3	6	11	4
		Kvot	2.5	2.0	-	-	3.0	3.0	3.7	1.3
Q65-Q79	Medfödda missbildningar och deformiteter av muskler och skelett	Antal	26	11	1	3	5	2	2	2
		Kvot	4.3	5.5	1.0	-	5.0	2.0	2.0	-
Q80-Q89	Andra medfödda missbildningar	Antal	29	10	3	8	5	-	3	-
		Kvot	1.9	1.7	1.5	2.7	1.3	-	-	-
Q90-Q99	Kromosomavvikelser som ej klassificeras annorstädes	Antal	66	17	2	4	34	9	-	-
		Kvot	1.4	1.1	2.0	1.0	1.8	1.0	-	-
R00-R09	Symtom och sjukdomstecken från cirkulationsorganen och andningsorganen	Antal	1 384	9	13	19	108	206	353	676
		Kvot	197.7	-	-	-	108.0	206.0	353.0	169.0
R10-R19	Symtom och sjukdomstecken från matsmältningsorganen och buken	Antal	764	-	1	7	69	124	192	371
		Kvot	382.0	-	-	-	-	-	192.0	371.0
R20-R23	Symtom och sjukdomstecken från huden och underhuden	Antal	8	-	1	-	1	-	3	3
		Kvot	-	-	-	-	-	-	-	-
R25-R29	Symtom och sjukdomstecken från nervsystemet och muskuloskeletal systemet	Antal	332	-	1	6	11	30	84	200
		Kvot	-	-	-	-	-	-	-	-
R30-R39	Symtom och sjukdomstecken från urinorganen	Antal	81	-	-	-	5	4	22	50
		Kvot	-	-	-	-	-	-	-	-
R40-R46	Symtom och sjukdomstecken avseende intellektuella funktioner, uppfattningsförmåga, känsloläge och beteende	Antal	506	-	-	1	13	27	116	349
		Kvot	168.7	-	-	-	-	-	116.0	174.5
R47-R49	Symtom och sjukdomstecken avseende talet och rösten	Antal	118	-	-	1	6	11	46	54
		Kvot	-	-	-	-	-	-	-	-
R50-R69	Allmänna symtom och sjukdomstecken	Antal	15 082	15	13	76	493	1 026	2 747	10 712
		Kvot	13.5	-	-	-	164.3	102.6	26.4	10.7
R70-R79	Onormala fynd vid blodundersökning utan diagnos	Antal	56	-	-	-	1	6	12	37
		Kvot	-	-	-	-	-	-	-	-
R80-R82	Onormala fynd vid urinundersökning utan diagnos	Antal	3	-	-	-	-	-	1	2
		Kvot	-	-	-	-	-	-	-	-
R90-R94	Onormala fynd vid radiologisk diagnostik och vid funktionsundersökning utan diagnos	Antal	12	-	-	-	1	1	3	7
		Kvot	-	-	-	-	-	-	-	-

Tabell 6A. Döda kvinnor 2013 efter multipel dödsorsak enligt ICD-10s dödsorsaksblock samt ålder. Antal med dödsorsaken nämnd på dödsorsaksintyget samt kvoten mellan antalet döda med dödsorsaken nämnd och antalet döda med dödsorsaken som underliggande

ICD10	Dödsorsak		Ålder							
			Samtliga	0	1-14	15-44	45-64	65-74	75-84	85-
R95-R99	Ofullständigt definierade och okända orsaker till död	Antal	828	24	1	28	93	113	213	356
		Kvot	1.1	1.0	1.0	1.0	1.3	1.2	1.1	1.1
V01-V09	Fotgängare skadad i transportolycka	Antal	20	-	-	4	5	5	4	2
		Kvot	1.1	-	-	1.0	1.0	1.3	1.0	1.0
V10-V19	Cyklist (förare eller passagerare) skadad i transportolycka	Antal	4	-	-	-	2	-	2	-
		Kvot	1.0	-	-	-	1.0	-	1.0	-
V20-V29	Motorcyklist (förare eller passagerare) skadad i transportolycka	Antal	3	-	-	1	2	-	-	-
		Kvot	1.0	-	-	1.0	1.0	-	-	-
V40-V49	Förare av eller passagerare i personbil skadad i transportolycka	Antal	32	-	1	14	7	8	2	-
		Kvot	1.0	-	1.0	1.0	1.0	1.0	1.0	-
V50-V59	Förare av eller passagerare i lätt lastbil skadad i transportolycka	Antal	1	-	-	-	1	-	-	-
		Kvot	1.0	-	-	-	1.0	-	-	-
V60-V69	Förare av eller passagerare i tung lastbil skadad i transportolycka	Antal	2	-	-	2	-	-	-	-
		Kvot	1.0	-	-	1.0	-	-	-	-
V70-V79	Förare av eller passagerare i buss skadad i transportolycka	Antal	1	-	-	-	-	-	1	-
		Kvot	-	-	-	-	-	-	-	-
V80-V89	Andra transportolyckor på land	Antal	2	-	-	-	1	-	1	-
		Kvot	1.0	-	-	-	1.0	-	1.0	-
V90-V94	Transportolyckor på vatten	Antal	4	-	1	3	-	-	-	-
		Kvot	1.0	-	1.0	1.0	-	-	-	-
W00-W19	Fallolyckor	Antal	683	-	1	4	10	45	147	476
		Kvot	1.6	-	1.0	1.3	1.4	1.3	1.6	1.6
W20-W49	Exponering för icke levande mekaniska krafter	Antal	5	1	1	-	-	-	-	3
		Kvot	1.7	1.0	1.0	-	-	-	-	3.0
W65-W74	Drunkning och drunkningstillbud genom olyckshändelse	Antal	15	-	-	1	5	3	3	3
		Kvot	1.0	-	-	1.0	1.0	1.0	1.0	1.0
W75-W84	Annan kvävning och annat kvävningstillbud genom olyckshändelse	Antal	219	-	5	12	36	34	55	77
		Kvot	5.6	-	2.5	6.0	4.0	4.3	5.0	11.0
W85-W99	Exponering för elektrisk ström, strålning, extrem lufttemperatur och extremt lufttryck i omgivningen	Antal	2	-	-	1	1	-	-	-
		Kvot	2.0	-	-	1.0	-	-	-	-
X00-X09	Exponering för rök och öppen eld	Antal	27	-	-	4	8	7	4	4
		Kvot	1.1	-	-	1.0	1.1	1.2	1.0	1.0
X10-X19	Kontakt med heta föremål och heta ämnen	Antal	3	-	-	-	-	-	1	2
		Kvot	1.5	-	-	-	-	-	1.0	2.0
X20-X29	Kontakt med giftiga djur och växter	Antal	1	-	-	-	1	-	-	-
		Kvot	1.0	-	-	-	1.0	-	-	-
X30-X39	Exponering för naturkrafter	Antal	36	-	-	-	5	9	10	12
		Kvot	2.4	-	-	-	5.0	2.3	1.7	3.0
X40-X49	Förgiftningsolyckor och exponering för skadliga ämnen genom olyckshändelse	Antal	144	-	-	37	60	28	9	10
		Kvot	1.5	-	-	1.4	1.5	1.5	1.8	2.0
X50-X57	Överansträngning och umbäranden	Antal	2	-	-	-	-	2	-	-
		Kvot	-	-	-	-	-	-	-	-
X58-X59	Exponering genom olyckshändelse för andra och icke specificerade faktorer	Antal	1 226	-	-	5	9	60	261	891
		Kvot	2.6	-	-	5.0	9.0	2.2	2.9	2.5

Tabell 6A. Döda kvinnor 2013 efter multipel dödsorsak enligt ICD-10s dödsorsaksblock samt ålder. Antal med dödsorsaken nämnd på dödsorsaksintyget samt kvoten mellan antalet döda med dödsorsaken nämnd och antalet döda med dödsorsaken som underliggande

ICD10	Dödsorsak		Ålder							
			Samtliga	0	1-14	15-44	45-64	65-74	75-84	85-
X60-X84	Avsiktligt självdestruktiv handling	Antal	417	-	1	160	138	64	31	23
		Kvot	1.1	-	1.0	1.1	1.2	1.2	1.1	1.2
X85-Y09	Övergrepp av annan person	Antal	28	-	3	9	9	2	1	4
		Kvot	1.2	-	1.5	1.1	1.0	1.0	1.0	2.0
Y10-Y34	Skadehändelser med oklar avsikt	Antal	174	-	4	43	87	25	11	4
		Kvot	1.3	-	2.0	1.2	1.4	1.3	1.2	1.0
Y40-Y59	Ogynnsam effekt av droger, läkemedel och biologiska substanser i terapeutiskt bruk	Antal	217	-	3	5	21	45	68	75
		Kvot	217.0	-	-	-	-	45.0	-	-
Y60-Y69	Missöden som inträffat med patienter under kirurgisk och medicinsk vård	Antal	16	-	-	1	4	3	4	4
		Kvot	16.0	-	-	-	-	-	-	4.0
Y70-Y82	Missöden orsakade av medicinska instrument i diagnostiskt och terapeutiskt bruk	Antal	1	-	-	-	1	-	-	-
		Kvot	-	-	-	-	-	-	-	-
Y83-Y84	Kirurgiska och andra medicinska åtgärder som orsak till onormal reaktion eller sen komplikation hos patient utan anknytning till missöde vid operations- eller behandlingst	Antal	879	4	4	16	84	106	246	419
		Kvot	25.9	-	-	-	28.0	53.0	16.4	29.9
Y85-Y89	Sena effekter av yttre orsaker till sjukdom och död	Antal	256	-	-	7	22	27	50	150
		Kvot	6.6	-	-	3.5	5.5	3.9	7.1	7.9
Y90-Y98	Bidragande faktorer som har samband med yttre orsaker till sjukdom och död, vilka klassificeras annorstädes	Antal	4	-	-	-	2	1	-	1
		Kvot	-	-	-	-	-	-	-	-
Z40-Z54	Kontakter med hälso- och sjukvården för speciella åtgärder och vård	Antal	6	-	-	-	-	-	1	5
		Kvot	-	-	-	-	-	-	-	-
Z55-Z65	Potentiella hälsorisker avseende socioekonomiska och psykosociala förhållanden	Antal	3	-	-	-	-	-	1	2
		Kvot	-	-	-	-	-	-	-	-
Z70-Z76	Kontakter med hälso- och sjukvården i andra situationer	Antal	324	-	-	-	44	107	113	60
		Kvot	-	-	-	-	-	-	-	-
Z80-Z99	Potentiella hälsorisker i familjens och patientens sjukhistoria samt vissa tillstånd och förhållanden som påverkar hälsan	Antal	411	-	1	7	32	74	117	180
		Kvot	-	-	-	-	-	-	-	-

Tabell 6B. Döda män 2013 efter multipel dödsorsak enligt ICD-10s dödsorsaksblock samt ålder. Antal med dödsorsaken nämnd på dödsorsaksintyget samt kvoten mellan antalet döda med dödsorsaken nämnd och antalet döda med dödsorsaken som underliggande

ICD10	Dödsorsak		Ålder							
			Samtliga	0	1-14	15-44	45-64	65-74	75-84	85-
A00-A09	Infektionssjukdomar utgående från mag-tarmkanalen	Antal	354	-	1	6	17	42	115	173
		Kvot	3.1	-	-	2.0	3.4	4.2	3.1	2.9
A15-A19	Tuberkulos	Antal	26	-	1	2	3	4	7	9
		Kvot	1.9	-	-	2.0	1.0	2.0	3.5	1.5
A30-A49	Andra bakteriesjukdomar	Antal	2 138	3	6	34	199	451	686	759
		Kvot	3.7	1.5	-	6.8	5.4	4.8	4.1	2.8
A50-A64	Huvudsakligen sexuellt överförda infektioner	Antal	1	-	-	-	-	-	1	-
		Kvot	-	-	-	-	-	-	-	-
A80-A89	Virusjukdomar i centrala nervsystemet	Antal	14	-	-	1	4	4	4	1
		Kvot	1.4	-	-	-	2.0	1.0	1.3	1.0
B00-B09	Virussjukdomar med hudutslag och slemhinneutslag	Antal	52	-	2	3	7	5	17	18
		Kvot	5.8	-	-	-	3.5	5.0	5.7	6.0
B15-B19	Virushepatit	Antal	221	-	-	3	149	50	17	2
		Kvot	3.4	-	-	-	3.1	4.2	3.4	-
B20-B24	Sjukdom orsakad av humant immunbristvirus [HIV]	Antal	16	-	1	1	10	3	1	-
		Kvot	1.5	-	1.0	1.0	2.0	1.0	1.0	-
B25-B34	Andra virussjukdomar	Antal	31	-	1	2	6	5	5	12
		Kvot	2.1	-	-	-	3.0	5.0	1.3	1.5
B35-B49	Svampsjukdomar	Antal	62	-	1	2	9	20	20	10
		Kvot	6.2	-	-	-	-	6.7	3.3	10.0
B50-B64	Protozosjukdomar	Antal	19	-	-	-	4	5	8	2
		Kvot	19.0	-	-	-	4.0	-	-	-
B90-B94	Sena effekter av infektionssjukdomar och parasitsjukdomar	Antal	87	-	-	2	5	13	40	27
		Kvot	2.9	-	-	1.0	5.0	2.6	4.0	2.3
B95-B98	Bakterier, virus och andra infektiösa organismer	Antal	53	3	-	-	11	12	13	14
		Kvot	-	-	-	-	-	-	-	-
B99-B99	Andra infektionssjukdomar	Antal	708	2	-	5	39	111	251	300
		Kvot	3.4	-	-	5.0	7.8	4.6	3.5	2.8
C00-C14	Maligna tumörer i läpp, munhåla och svalg	Antal	263	-	1	8	58	105	60	31
		Kvot	1.3	-	1.0	1.3	1.2	1.3	1.2	1.5
C15-C26	Maligna tumörer i matsmältningsorganen	Antal	4 231	-	-	60	803	1 247	1 299	822
		Kvot	1.2	-	-	1.0	1.1	1.1	1.2	1.3
C30-C39	Maligna tumörer i andningsorganen och brösthållans organ	Antal	2 156	-	1	14	363	825	674	279
		Kvot	1.1	-	1.0	1.0	1.1	1.1	1.1	1.2
C40-C41	Maligna tumörer i ben och ledbrosk	Antal	25	-	-	5	3	7	5	5
		Kvot	1.1	-	-	1.0	1.5	1.0	1.7	1.0
C43-C44	Melanom och andra maligna tumörer i huden	Antal	467	-	-	13	85	115	137	117
		Kvot	1.4	-	-	1.1	1.1	1.3	1.4	1.9
C45-C49	Maligna tumörer i mesotelial (kroppshåletäckande) vävnad och mjukvävnad	Antal	202	-	1	9	36	67	63	26
		Kvot	1.1	-	-	1.0	1.1	1.1	1.1	1.2
C50-C50	Malign tumör i bröstkörtel	Antal	11	-	-	-	2	5	3	1
		Kvot	1.6	-	-	-	1.0	1.7	1.5	-
C60-C63	Maligna tumörer i de manliga könsorganen	Antal	3 789	-	-	8	143	611	1 379	1 648
		Kvot	1.6	-	-	1.1	1.1	1.4	1.6	1.8



Tabell 6B. Döda män 2013 efter multipel dödsorsak enligt ICD-10s dödsorsaksblock samt ålder. Antal med dödsorsaken nämnd på dödsorsaksintyget samt kvoten mellan antalet döda med dödsorsaken nämnd och antalet döda med dödsorsaken som underliggande

ICD10	Dödsorsak		Ålder							
			Samtliga	0	1-14	15-44	45-64	65-74	75-84	85-
C64-C68	Maligna tumörer i urinorganen	Antal	1 200	-	1	6	112	298	424	359
		Kvot	1.4	-	1.0	1.5	1.2	1.2	1.5	1.7
C69-C72	Maligna tumörer i öga, hjärnan och andra delar av centrala nervsystemet	Antal	315	-	9	25	118	81	64	18
		Kvot	1.1	-	1.3	1.0	1.0	1.0	1.1	1.3
C73-C75	Maligna tumörer i tyreoida och andra endokrina körtlar	Antal	55	-	1	4	14	16	10	10
		Kvot	1.4	-	1.0	1.0	1.2	1.3	2.5	1.4
C76-C80	Maligna tumörer med ofullständigt angivna, sekundära och icke specificerade lokalisationer	Antal	8 701	-	4	154	1 453	2 686	2 810	1 594
		Kvot	17.0	-	-	12.8	24.2	24.9	15.4	10.7
C81-C96	Maligna tumörer i lymfatisk, blodbildande och besläktad vävnad	Antal	1 508	1	8	29	200	391	551	328
		Kvot	1.4	-	1.6	1.2	1.3	1.3	1.5	1.7
D10-D36	Benigna tumörer	Antal	69	-	-	1	7	15	22	24
		Kvot	3.6	-	-	-	-	2.5	2.4	6.0
D37-D48	Tumörer av osäker eller okänd natur	Antal	851	1	1	16	80	190	283	280
		Kvot	2.0	1.0	-	1.1	1.7	1.8	2.3	2.1
D50-D53	Nutritionsanemier	Antal	103	-	-	-	1	9	25	68
		Kvot	6.1	-	-	-	-	-	12.5	4.5
D55-D59	Hemolytiska anemier (blodbrist på grund av ökad nedbrytning av röda blodkroppar)	Antal	24	1	-	1	1	2	12	7
		Kvot	4.0	1.0	-	1.0	-	2.0	6.0	7.0
D60-D64	Aplastisk anemi (blodbrist på grund av upphörd eller minskad blodbildning i benmärgen) och andra anemier	Antal	752	-	-	3	28	99	222	400
		Kvot	14.2	-	-	-	28.0	33.0	13.9	12.1
D65-D69	Koagulationsrubbnings, purpura (punktformiga blödningar i huden mm) och andra blödningstillstånd	Antal	145	1	-	2	24	30	47	41
		Kvot	11.2	-	-	-	24.0	15.0	9.4	8.2
D70-D77	Andra sjukdomar i blod och blodbildande organ	Antal	153	1	1	12	31	47	42	19
		Kvot	10.9	1.0	-	6.0	15.5	11.8	14.0	9.5
D80-D89	Vissa rubbningar i immunsystemet	Antal	105	-	1	1	16	36	29	22
		Kvot	3.6	-	1.0	-	5.3	6.0	2.9	2.4
E00-E07	Sjukdomar i sköldkörteln	Antal	198	-	-	-	14	29	59	96
		Kvot	39.6	-	-	-	-	-	29.5	32.0
E10-E14	Diabetes (sockersjuka)	Antal	4 907	-	-	39	461	1 050	1 791	1 566
		Kvot	4.5	-	-	1.7	3.1	4.6	4.8	5.0
E15-E16	Andra rubbningar i glukosreglering och bukspottkörtelns inre sekretion	Antal	25	-	-	2	6	7	6	4
		Kvot	25.0	-	-	-	-	-	6.0	-
E20-E35	Sjukdomar i andra endokrina körtlar	Antal	85	1	1	6	14	19	25	19
		Kvot	14.2	-	-	-	14.0	19.0	25.0	6.3
E40-E46	Näringsbrist	Antal	217	-	-	3	16	27	64	107
		Kvot	13.6	-	-	3.0	16.0	27.0	21.3	10.7
E50-E64	Andra näringsbriststillstånd	Antal	41	-	-	-	1	7	7	26
		Kvot	20.5	-	-	-	-	-	7.0	26.0
E65-E68	Fetma och andra övernäringstillstånd	Antal	272	-	-	15	97	93	55	12
		Kvot	10.5	-	-	15.0	8.1	11.6	13.8	12.0
E70-E90	Ämnesomsättningssjukdomar	Antal	1 009	8	7	14	123	226	354	277
		Kvot	7.9	2.7	2.3	3.5	6.8	7.3	9.3	9.2
F00-F09	Organiska, inklusive symtomatiska, psykiska störningar	Antal	5 097	-	-	-	54	343	1 821	2 879
		Kvot	2.8	-	-	-	4.5	3.6	3.1	2.6

Tabell 6B. Döda män 2013 efter multipel dödsorsak enligt ICD-10s dödsorsaksblock samt ålder. Antal med dödsorsaken nämnd på dödsorsaksintyget samt kvoten mellan antalet döda med dödsorsaken nämnd och antalet döda med dödsorsaken som underliggande

ICD10	Dödsorsak		Ålder							
			Samtliga	0	1-14	15-44	45-64	65-74	75-84	85-
F10-F19	Psykiska störningar och beteendestörningar orsakade av psykoaktiva substanser	Antal	1 280	-	-	102	547	431	159	41
		Kvot	8.3	-	-	11.3	8.4	8.6	7.2	4.6
F20-F29	Schizofreni, schizotypa störningar och vanföreställningssyndrom	Antal	129	-	-	2	37	37	27	26
		Kvot	7.6	-	-	-	9.3	9.3	5.4	6.5
F30-F39	Förstämmningssyndrom	Antal	288	-	-	8	16	50	97	117
		Kvot	9.6	-	-	-	-	7.1	8.8	9.8
F40-F48	Neurotiska, stressrelaterade och somatoforma syndrom	Antal	48	-	-	1	7	12	11	17
		Kvot	16.0	-	-	-	-	12.0	-	8.5
F50-F59	Beteendestörningar förenade med fysiologiska rubbningar och fysiska faktorer	Antal	30	-	-	1	4	2	9	14
		Kvot	6.0	-	-	0.5	-	-	4.5	14.0
F60-F69	Personlighetsstörningar och beteendestörningar hos vuxna	Antal	4	-	-	-	-	2	-	2
		Kvot	-	-	-	-	-	-	-	-
F70-F79	Psykisk utvecklingsstörning	Antal	101	-	1	10	36	19	27	8
		Kvot	8.4	-	-	10.0	6.0	6.3	13.5	-
F80-F89	Störningar av psykisk utveckling	Antal	7	-	-	3	3	-	1	-
		Kvot	-	-	-	-	-	-	-	-
F90-F98	Beteendestörningar och emotionella störningar med debut vanligen under barndom och ungdomstid	Antal	3	-	1	-	1	1	-	-
		Kvot	-	-	-	-	-	-	-	-
F99-F99	Ospecificerad psykisk störning	Antal	6	-	-	1	-	-	3	2
		Kvot	6.0	-	-	-	-	-	3.0	-
G00-G09	Inflammatoriska sjukdomar i centrala nervsystemet	Antal	65	-	1	5	10	25	19	5
		Kvot	4.1	-	-	5.0	5.0	2.8	4.8	-
G10-G13	Systemiska atrofier som primärt engagerar centrala nervsystemet	Antal	224	2	1	7	53	85	62	14
		Kvot	1.2	1.0	1.0	1.4	1.2	1.2	1.1	1.4
G20-G26	Basalgangliesjukdomar och rörelserubbningar	Antal	942	-	-	1	17	161	465	298
		Kvot	2.7	-	-	-	2.1	2.9	2.6	2.8
G30-G32	Andra degenerativa sjukdomar i nervsystemet	Antal	1 371	1	3	3	28	165	520	651
		Kvot	1.6	1.0	1.0	1.0	1.6	1.5	1.6	1.7
G35-G37	Myelinförstörande sjukdomar i centrala nervsystemet	Antal	74	-	-	1	24	32	12	5
		Kvot	1.4	-	-	1.0	1.4	1.3	1.7	1.3
G40-G47	Episodiska och paroxysmala sjukdomar	Antal	794	1	6	41	134	142	225	245
		Kvot	10.7	-	-	2.4	5.6	12.9	45.0	14.4
G50-G59	Sjukdomar i nerver, nervrötter och nervplexus	Antal	13	-	-	1	-	3	4	5
		Kvot	13.0	-	-	1.0	-	-	-	-
G60-G64	Polyneuropatier (samtidig sjukdom i flera perifera nerver) och andra sjukdomar i perifera nervsystemet	Antal	66	1	-	-	6	12	25	22
		Kvot	11.0	-	-	-	6.0	12.0	8.3	22.0
G70-G73	Neuromuskulära transmissionsrubbningar (rubbningar i överföring av impulser mellan nerver och muskler) och sjukdomar i muskler	Antal	81	6	1	18	18	8	14	16
		Kvot	1.9	2.0	1.0	1.2	1.5	2.7	2.3	5.3
G80-G83	Cerebral pares och andra förlamningssyndrom	Antal	342	-	8	14	34	63	109	114
		Kvot	11.8	-	2.7	2.3	4.3	12.6	15.6	-
G90-G99	Andra sjukdomar i nervsystemet	Antal	847	5	14	60	188	228	238	114
		Kvot	9.0	2.5	-	10.0	15.7	8.1	7.4	8.1
H00-H06	Sjukdomar i ögonlock, tårapparat och ögonhåla	Antal	2	-	-	-	-	-	-	2
		Kvot	-	-	-	-	-	-	-	-

Tabell 6B. Döda män 2013 efter multipel dödsorsak enligt ICD-10s dödsorsaksblock samt ålder. Antal med dödsorsaken nämnd på dödsorsaksintyget samt kvoten mellan antalet döda med dödsorsaken nämnd och antalet döda med dödsorsaken som underliggande

ICD10	Dödsorsak		Ålder							
			Samtliga	0	1-14	15-44	45-64	65-74	75-84	85-
H15-H22	Sjukdomar i senhinnan, hornhinnan, regnbågshinnan och ciliarkroppen	Antal	2	-	-	-	-	-	1	1
		Kvot	-	-	-	-	-	-	-	-
H25-H28	Sjukdomar i linsen	Antal	14	-	-	-	-	1	4	9
		Kvot	-	-	-	-	-	-	-	-
H30-H36	Sjukdomar i åderhinnan och näthinnan	Antal	27	-	-	-	4	1	12	10
		Kvot	-	-	-	-	-	-	-	-
H40-H42	Glaukom (grön starr)	Antal	29	-	-	-	-	1	3	25
		Kvot	-	-	-	-	-	-	-	-
H43-H45	Sjukdomar i glaskroppen och ögongloben	Antal	1	-	-	-	-	-	-	1
		Kvot	1.0	-	-	-	-	-	-	-
H46-H48	Sjukdomar i synnerven och synbanorna	Antal	1	-	-	-	1	-	-	-
		Kvot	-	-	-	-	-	-	-	-
H49-H52	Sjukdomar i ögonmusklerna, förändringar i de binokulära rörelserna samt ögats ackommodation och refraction	Antal	1	-	-	-	-	-	1	-
		Kvot	-	-	-	-	-	-	-	-
H53-H54	Synstörningar och blindhet	Antal	36	-	-	1	3	3	8	21
		Kvot	-	-	-	-	-	-	-	-
H55-H59	Andra sjukdomar i ögat och närliggande organ	Antal	9	-	-	-	2	3	3	1
		Kvot	-	-	-	-	-	-	-	-
H65-H75	Sjukdomar i mellanörat och mastoidutskottet	Antal	2	1	-	-	1	-	-	-
		Kvot	2.0	1.0	-	-	-	-	-	-
H80-H83	Sjukdomar i innerörat	Antal	21	-	-	-	2	3	8	8
		Kvot	21.0	-	-	-	-	-	-	8.0
H90-H95	Andra öronsjukdomar	Antal	17	-	-	-	1	2	3	11
		Kvot	-	-	-	-	-	-	-	-
I05-I09	Kroniska reumatiska hjärtsjukdomar	Antal	108	-	-	2	16	8	33	49
		Kvot	2.2	-	-	2.0	5.3	2.7	1.9	1.9
I10-I15	Hypertonisjukdomar (högt blodtryck och därmed sammanhängande sjukdomar)	Antal	4 956	-	-	11	308	819	1 625	2 193
		Kvot	6.5	-	-	11.0	9.1	8.7	6.8	5.5
I20-I25	Ischemiska hjärtsjukdomar (sjukdomar orsakade av otillräcklig blodtillförsel till hjärtmuskeln)	Antal	13 676	-	-	80	1 564	2 779	4 234	5 019
		Kvot	1.9	-	-	2.0	1.8	1.8	2.0	1.8
I26-I28	Sjukdomstillstånd inom lungcirkulationen	Antal	1 144	3	-	18	170	290	355	308
		Kvot	4.9	-	-	3.0	3.2	5.5	5.3	5.6
I30-I52	Andra former av hjärtsjukdom	Antal	24 391	20	16	229	1 766	3 590	7 655	11 115
		Kvot	6.5	10.0	4.0	4.3	7.1	8.2	7.0	5.8
I60-I69	Sjukdomar i hjärnans kärl	Antal	6 912	1	2	47	450	1 046	2 334	3 032
		Kvot	2.4	-	2.0	3.6	2.2	2.4	2.4	2.4
I70-I79	Sjukdomar i artärer, arterioler (småartärer) och kapillärer	Antal	4 971	-	1	31	451	981	1 646	1 861
		Kvot	5.1	-	1.0	1.7	4.8	5.1	5.5	5.1
I80-I89	Sjukdomar i vener, lymfkärl och lymfkörtlar som ej klassificeras annorstädes	Antal	430	1	-	4	103	112	114	96
		Kvot	8.4	-	-	4.0	6.9	11.2	7.6	9.6
I95-I99	Andra och icke specificerade sjukdomar i cirkulationsorganen	Antal	1 090	-	1	11	68	186	354	470
		Kvot	99.1	-	-	-	-	46.5	88.5	156.7
J00-J06	Akuta infektioner i övre luftvägarna	Antal	55	-	-	3	5	4	14	29
		Kvot	3.7	-	-	1.5	5.0	2.0	14.0	3.2

Tabell 6B. Döda män 2013 efter multipel dödsorsak enligt ICD-10s dödsorsaksblock samt ålder. Antal med dödsorsaken nämnd på dödsorsaksintyget samt kvoten mellan antalet döda med dödsorsaken nämnd och antalet döda med dödsorsaken som underliggande

ICD10	Dödsorsak		Ålder							
			Samtliga	0	1-14	15-44	45-64	65-74	75-84	85-
J09-J18	Influensa och lunginflammation	Antal	5 259	5	19	91	380	767	1 629	2 368
		Kvot	4.5	5.0	3.8	5.1	6.6	6.8	5.2	3.6
J20-J22	Andra akuta infektioner i nedre luftvägarna	Antal	60	1	-	-	9	15	13	22
		Kvot	3.3	1.0	-	-	3.0	3.8	3.3	3.7
J30-J39	Andra sjukdomar i övre luftvägarna	Antal	56	-	-	1	5	9	20	21
		Kvot	7.0	-	-	-	-	9.0	6.7	5.3
J40-J47	Kroniska sjukdomar i nedre luftvägarna	Antal	3 844	-	1	9	271	815	1 473	1 275
		Kvot	2.9	-	1.0	3.0	3.2	3.1	2.9	2.8
J60-J70	Lungsjukdomar av yttre orsaker	Antal	687	-	1	18	52	123	230	263
		Kvot	9.2	-	-	18.0	17.3	11.2	12.1	6.4
J80-J84	Andra lungsjukdomar som huvudsakligen engagerar interstitiet (lungornas stödjevävnad)	Antal	1 472	-	1	22	170	341	510	428
		Kvot	5.1	-	-	7.3	13.1	4.6	3.8	6.8
J85-J86	Variga och nekrotiska tillstånd i nedre luftvägarna	Antal	68	1	-	4	13	17	25	8
		Kvot	3.8	-	-	2.0	4.3	8.5	3.6	2.0
J90-J94	Andra sjukdomar i lungsäcken	Antal	325	2	-	4	38	66	107	108
		Kvot	23.2	-	-	2.0	19.0	33.0	26.8	27.0
J95-J99	Andra sjukdomar i andningsorganen	Antal	2 927	14	20	44	271	628	982	968
		Kvot	38.5	-	-	22.0	67.8	52.3	46.8	26.2
K00-K14	Sjukdomar i munhåla, spottkörtlar och käkar	Antal	24	-	-	-	4	2	7	11
		Kvot	4.0	-	-	-	4.0	-	2.3	5.5
K20-K31	Matstrupens, magsäckens och tolvfingertarmens sjukdomar	Antal	626	-	-	3	116	163	182	162
		Kvot	2.8	-	-	-	2.1	3.0	3.2	2.7
K35-K38	Sjukdomar i blindtarmen	Antal	13	-	-	-	1	5	2	5
		Kvot	2.6	-	-	-	-	1.7	2.0	5.0
K40-K46	Bräck	Antal	102	2	-	-	8	17	24	51
		Kvot	2.5	-	-	-	1.3	1.9	2.4	3.2
K50-K52	Icke infektiös inflammation i tunntarmen och tjocktarmen	Antal	124	-	-	10	20	26	32	36
		Kvot	6.2	-	-	10.0	4.0	6.5	5.3	9.0
K55-K63	Andra sjukdomar i tarmen	Antal	946	3	3	18	106	200	340	276
		Kvot	3.2	3.0	-	3.0	4.6	4.2	3.4	2.4
K65-K67	Sjukdomar i bukhinnan	Antal	173	-	-	7	25	43	58	40
		Kvot	8.2	-	-	-	5.0	21.5	8.3	5.7
K70-K77	Sjukdomar i levern	Antal	1 567	1	5	37	552	543	313	116
		Kvot	3.4	-	-	3.1	3.2	3.4	4.0	3.5
K80-K87	Sjukdomar i gallblåsan, gallvägarna och bukspottkörteln	Antal	524	-	2	22	80	126	149	145
		Kvot	3.2	-	-	2.8	2.8	4.7	3.1	2.8
K90-K93	Andra sjukdomar i matsmältningsorganen	Antal	686	1	-	3	82	150	220	230
		Kvot	4.8	-	-	-	7.5	8.3	5.1	3.3
L00-L08	Infektioner i hud och underhud	Antal	185	-	-	-	14	23	55	93
		Kvot	8.4	-	-	-	4.7	23.0	6.1	10.3
L10-L14	Blåsdermatoser (hudsjukdomar med blåsor)	Antal	20	-	-	-	1	2	6	11
		Kvot	6.7	-	-	-	-	-	3.0	11.0
L20-L30	Dermatit och eksem	Antal	13	-	-	-	2	-	6	5
		Kvot	6.5	-	-	-	2.0	-	-	5.0

Tabell 6B. Döda män 2013 efter multipel dödsorsak enligt ICD-10s dödsorsaksblock samt ålder. Antal med dödsorsaken nämnd på dödsorsaksintyget samt kvoten mellan antalet döda med dödsorsaken nämnd och antalet döda med dödsorsaken som underliggande

ICD10	Dödsorsak		Ålder							
			Samtliga	0	1-14	15-44	45-64	65-74	75-84	85-
L40-L45	Papuloskvamösa sjukdomar	Antal	41	-	-	-	5	15	14	7
		Kvot	8.2	-	-	-	-	5.0	-	3.5
L50-L54	Urtikaria (nässelfeber) och erytematösa tillstånd (tillstånd med hudrodnad)	Antal	6	-	-	-	1	3	1	1
		Kvot	6.0	-	-	-	-	3.0	-	-
L55-L59	Strålningsrelaterade sjukdomar i hud och underhud	Antal	1	-	-	-	-	-	1	-
		Kvot	1.0	-	-	-	-	-	1.0	-
L60-L75	Sjukdomar i hår, hårfolliklar, naglar, talgkörtlar och svettkörtlar	Antal	2	-	-	-	-	-	1	1
		Kvot	-	-	-	-	-	-	-	-
L80-L99	Andra sjukdomar i hud och underhud	Antal	411	-	-	2	18	82	116	193
		Kvot	8.2	-	-	-	18.0	8.2	8.9	7.4
M00-M03	Infektiösa ledsjukdomar	Antal	32	-	-	-	4	6	8	14
		Kvot	2.1	-	-	-	2.0	2.0	2.7	2.0
M05-M14	Inflammatoriska polyartriter	Antal	257	-	-	1	15	50	94	97
		Kvot	7.1	-	-	-	7.5	4.5	6.7	10.8
M15-M19	Artros	Antal	67	-	-	-	1	9	24	33
		Kvot	7.4	-	-	-	1.0	3.0	8.0	16.5
M20-M25	Andra ledsjukdomar	Antal	80	-	-	1	4	8	25	42
		Kvot	16.0	-	-	-	-	-	6.3	42.0
M30-M36	Inflammatoriska systemsjukdomar	Antal	181	-	-	1	11	25	66	78
		Kvot	6.0	-	-	-	3.7	2.3	5.1	26.0
M40-M43	Deformerande ryggsjukdomar	Antal	27	-	3	5	6	9	4	-
		Kvot	5.4	-	3.0	-	6.0	9.0	2.0	-
M45-M49	Spondylopatier	Antal	152	-	-	1	9	27	42	73
		Kvot	13.8	-	-	-	9.0	6.8	10.5	36.5
M50-M54	Andra ryggsjukdomar	Antal	35	-	-	1	5	5	12	12
		Kvot	35.0	-	-	-	-	-	-	12.0
M60-M63	Muskelsjukdomar	Antal	46	1	3	1	8	7	14	12
		Kvot	9.2	-	-	-	8.0	7.0	7.0	12.0
M65-M68	Sjukdomar i ledhinnor och senor	Antal	2	-	-	-	1	-	-	1
		Kvot	-	-	-	-	-	-	-	-
M70-M79	Andra sjukdomar i mjukvävnader	Antal	54	-	-	1	3	20	18	12
		Kvot	5.4	-	-	-	3.0	6.7	6.0	4.0
M80-M85	Rubbningar i bentäthet och benstruktur	Antal	120	-	-	-	5	14	40	61
		Kvot	20.0	-	-	-	-	-	13.3	20.3
M86-M90	Andra sjukdomar i benvävnad	Antal	54	-	-	1	6	10	13	24
		Kvot	6.0	-	-	-	-	5.0	-	3.4
M95-M99	Andra sjukdomar i muskuloskeletala systemet och bindväven	Antal	1	-	1	-	-	-	-	-
		Kvot	-	-	-	-	-	-	-	-
N00-N08	Glomerulussjukdomar	Antal	121	-	-	3	23	26	49	20
		Kvot	11.0	-	-	3.0	11.5	13.0	24.5	5.0
N10-N16	Tubulo-interstitiella njursjukdomar	Antal	246	1	-	1	21	44	75	104
		Kvot	5.5	-	-	1.0	7.0	6.3	5.0	5.5
N17-N19	Njursvikt	Antal	4 470	-	1	17	250	659	1 555	1 988
		Kvot	14.1	-	-	8.5	17.9	18.8	13.0	13.5

Tabell 6B. Döda män 2013 efter multipel dödsorsak enligt ICD-10s dödsorsaksblock samt ålder. Antal med dödsorsaken nämnd på dödsorsaksintyget samt kvoten mellan antalet döda med dödsorsaken nämnd och antalet döda med dödsorsaken som underliggande

ICD10	Dödsorsak		Ålder							
			Samtliga	0	1-14	15-44	45-64	65-74	75-84	85-
N20-N23	Sten i urinvägarna	Antal	38	-	-	2	4	3	13	16
		Kvot	3.5	-	-	2.0	2.0	3.0	2.6	8.0
N25-N29	Andra sjukdomar i njure och urinledare	Antal	118	-	1	1	26	42	35	13
		Kvot	39.3	-	-	-	-	42.0	17.5	-
N30-N39	Andra sjukdomar i urinorganen	Antal	775	-	-	2	14	82	254	423
		Kvot	5.6	-	-	-	4.7	7.5	7.9	4.6
N40-N51	Sjukdomar i de manliga könsorganen	Antal	281	-	-	-	3	32	76	170
		Kvot	5.3	-	-	-	3.0	6.4	6.3	4.9
N99-N99	Andra sjukliga tillstånd i urin- och könsorganen	Antal	35	1	-	-	-	2	12	20
		Kvot	-	-	-	-	-	-	-	-
P00-P04	Foster och nyfödd som påverkats av tillstånd hos modern och av komplikationer vid graviditet, värkarbete och förlossning	Antal	26	26	-	-	-	-	-	-
		Kvot	1.4	1.4	-	-	-	-	-	-
P05-P08	Sjukdomar som har samband med graviditetslängd och fostertillväxt	Antal	72	72	-	-	-	-	-	-
		Kvot	7.2	7.2	-	-	-	-	-	-
P10-P15	Förlossningsskador	Antal	10	1	1	4	-	-	4	-
		Kvot	2.5	1.0	1.0	2.0	-	-	-	-
P20-P29	Sjukdomar i andningsorgan och cirkulationsorgan specifika för den perinatale perioden	Antal	186	179	5	-	-	1	1	-
		Kvot	4.8	5.0	2.5	-	-	1.0	-	-
P35-P39	Infektioner specifika för den perinatale perioden	Antal	19	19	-	-	-	-	-	-
		Kvot	2.4	2.4	-	-	-	-	-	-
P50-P61	Blödningssjukdomar och blodsjukdomar hos foster och nyfödd	Antal	19	19	-	-	-	-	-	-
		Kvot	4.8	4.8	-	-	-	-	-	-
P70-P74	Övergående endokrina rubbningar och ämnesomsättningsrubbningar specifika för foster och nyfödd	Antal	4	4	-	-	-	-	-	-
		Kvot	-	-	-	-	-	-	-	-
P75-P78	Sjukdomar i matsmältningsorganen hos foster och nyfödd	Antal	22	22	-	-	-	-	-	-
		Kvot	3.7	3.7	-	-	-	-	-	-
P80-P83	Tillstånd som engagerar hud och temperaturregulering hos foster och nyfödd	Antal	3	3	-	-	-	-	-	-
		Kvot	1.5	1.5	-	-	-	-	-	-
P90-P96	Andra sjukdomar och rubbningar under den perinatale perioden	Antal	22	21	1	-	-	-	-	-
		Kvot	11.0	10.5	-	-	-	-	-	-
Q00-Q07	Medfödda missbildningar av nervsystemet	Antal	21	6	2	5	5	2	1	-
		Kvot	1.8	2.0	2.0	1.3	1.7	2.0	-	-
Q20-Q28	Medfödda missbildningar av cirkulationsorganen	Antal	66	24	2	12	17	8	3	-
		Kvot	2.1	2.4	2.0	2.4	1.9	2.7	1.0	-
Q30-Q34	Medfödda missbildningar av andningsorganen	Antal	8	6	-	1	-	1	-	-
		Kvot	1.3	1.5	-	1.0	-	1.0	-	-
Q35-Q37	Kluven läpp och gom	Antal	1	-	1	-	-	-	-	-
		Kvot	-	-	-	-	-	-	-	-
Q38-Q45	Andra medfödda missbildningar av matsmältningsorganen	Antal	8	3	1	-	3	-	1	-
		Kvot	1.3	1.5	1.0	-	1.0	-	-	-
Q60-Q64	Medfödda missbildningar av urinorganen	Antal	28	4	2	-	6	5	4	7
		Kvot	2.0	2.0	2.0	-	2.0	2.5	4.0	1.4
Q65-Q79	Medfödda missbildningar och deformiteter av muskler och skelett	Antal	13	8	2	1	1	-	-	1
		Kvot	2.2	4.0	1.0	1.0	1.0	-	-	-

Tabell 6B. Döda män 2013 efter multipel dödsorsak enligt ICD-10s dödsorsaksblock samt ålder. Antal med dödsorsaken nämnd på dödsorsaksintyget samt kvoten mellan antalet döda med dödsorsaken nämnd och antalet döda med dödsorsaken som underliggande

ICD10	Dödsorsak		Ålder							
			Samtliga	0	1-14	15-44	45-64	65-74	75-84	85-
Q80-Q89	Andra medfödda missbildningar	Antal	20	6	1	8	2	3	-	-
		Kvot	1.8	1.5	1.0	2.0	2.0	3.0	-	-
Q90-Q99	Kromosomavvikelser som ej klassificeras annorstädes	Antal	58	8	1	3	30	14	2	-
		Kvot	1.5	1.1	1.0	3.0	1.5	1.4	2.0	-
R00-R09	Symtom och sjukdomstecken från cirkulationsorganen och andningsorganen	Antal	1 291	9	7	35	149	270	372	449
		Kvot	143.4	-	-	35.0	49.7	90.0	372.0	449.0
R10-R19	Symtom och sjukdomstecken från matsmältningsorganen och buken	Antal	722	2	1	5	71	151	238	254
		Kvot	-	-	-	-	-	-	-	-
R20-R23	Symtom och sjukdomstecken från huden och underhuden	Antal	1	-	1	-	-	-	-	-
		Kvot	-	-	-	-	-	-	-	-
R25-R29	Symtom och sjukdomstecken från nervsystemet och muskuloskeletal systemet	Antal	267	-	1	-	13	46	85	122
		Kvot	-	-	-	-	-	-	-	-
R30-R39	Symtom och sjukdomstecken från urinorganen	Antal	294	-	-	1	3	27	87	176
		Kvot	-	-	-	-	-	-	-	-
R40-R46	Symtom och sjukdomstecken avseende intellektuella funktioner, uppfattningsförmåga, känsloläge och beteende	Antal	338	-	-	2	11	40	99	186
		Kvot	112.7	-	-	-	-	40.0	-	93.0
R47-R49	Symtom och sjukdomstecken avseende talet och rösten	Antal	99	-	-	-	5	23	32	39
		Kvot	-	-	-	-	-	-	-	-
R50-R69	Allmänna symtom och sjukdomstecken	Antal	9 954	18	13	83	624	1 332	2 805	5 079
		Kvot	26.1	-	-	83.0	124.8	70.1	48.4	17.0
R70-R79	Onormala fynd vid blodundersökning utan diagnos	Antal	63	-	-	2	12	9	20	20
		Kvot	-	-	-	-	-	-	-	-
R80-R82	Onormala fynd vid urinundersökning utan diagnos	Antal	2	-	-	-	1	-	1	-
		Kvot	-	-	-	-	-	-	-	-
R90-R94	Onormala fynd vid radiologisk diagnostik och vid funktionsundersökning utan diagnos	Antal	15	-	-	-	5	2	8	-
		Kvot	-	-	-	-	-	-	-	-
R95-R99	Ofullständigt definierade och okända orsaker till död	Antal	1 047	25	6	88	216	243	263	206
		Kvot	1.2	1.0	1.0	1.4	1.4	1.2	1.2	1.2
V01-V09	Fotgängare skadad i transportolycka	Antal	30	1	-	7	10	8	2	2
		Kvot	1.0	1.0	-	1.0	1.0	1.0	1.0	1.0
V10-V19	Cyklist (förare eller passagerare) skadad i transportolycka	Antal	16	-	-	1	8	3	2	2
		Kvot	1.0	-	-	1.0	1.0	1.0	1.0	1.0
V20-V29	Motorcyklist (förare eller passagerare) skadad i transportolycka	Antal	44	-	-	27	11	5	1	-
		Kvot	1.0	-	-	1.0	1.0	1.0	1.0	-
V40-V49	Förare av eller passagerare i personbil skadad i transportolycka	Antal	96	-	1	41	26	16	10	2
		Kvot	1.0	-	1.0	1.0	1.0	1.1	1.1	1.0
V50-V59	Förare av eller passagerare i lätt lastbil skadad i transportolycka	Antal	1	-	-	-	1	-	-	-
		Kvot	1.0	-	-	-	1.0	-	-	-
V60-V69	Förare av eller passagerare i tung lastbil skadad i transportolycka	Antal	4	-	-	1	3	-	-	-
		Kvot	1.0	-	-	1.0	1.0	-	-	-
V70-V79	Förare av eller passagerare i buss skadad i transportolycka	Antal	3	-	1	-	-	1	1	-
		Kvot	1.5	-	1.0	-	-	-	1.0	-
V80-V89	Andra transportolyckor på land	Antal	23	-	2	7	7	4	2	1
		Kvot	1.2	-	1.0	1.0	1.8	1.0	2.0	1.0

Tabell 6B. Döda män 2013 efter multipel dödsorsak enligt ICD-10s dödsorsaksblock samt ålder. Antal med dödsorsaken nämnd på dödsorsaksintyget samt kvoten mellan antalet döda med dödsorsaken nämnd och antalet döda med dödsorsaken som underliggande

ICD10	Dödsorsak		Ålder							
			Samtliga	0	1-14	15-44	45-64	65-74	75-84	85-
V90-V94	Transportolyckor på vatten	Antal	21	-	-	5	9	4	3	-
		Kvot	1.0	-	-	1.0	1.0	1.0	1.0	-
V95-V97	Transportolyckor i luften och rymden	Antal	4	-	-	-	3	1	-	-
		Kvot	1.0	-	-	-	1.0	1.0	-	-
W00-W19	Fallolyckor	Antal	732	-	-	10	68	103	196	355
		Kvot	1.4	-	-	1.1	1.2	1.2	1.4	1.5
W20-W49	Exponering för icke levande mekaniska krafter	Antal	46	-	-	7	17	14	5	3
		Kvot	1.1	-	-	1.2	1.1	1.1	1.0	1.0
W50-W64	Exponering för levande mekaniska krafter	Antal	2	-	-	1	-	1	-	-
		Kvot	2.0	-	-	-	-	1.0	-	-
W65-W74	Drunkning och drunkningstillbud genom olyckshändelse	Antal	70	-	5	14	22	19	8	2
		Kvot	1.0	-	1.0	1.0	1.0	1.1	1.0	1.0
W75-W84	Annan kvävning och annat kvävningstillbud genom olyckshändelse	Antal	359	1	2	34	72	68	80	102
		Kvot	7.5	-	2.0	11.3	4.5	8.5	8.9	9.3
W85-W99	Exponering för elektrisk ström, strålning, extrem lufttemperatur och extremt lufttryck i omgivningen	Antal	5	-	-	-	2	1	2	-
		Kvot	5.0	-	-	-	-	-	2.0	-
X00-X09	Exponering för rök och öppen eld	Antal	44	-	-	9	10	9	12	4
		Kvot	1.1	-	-	1.0	1.1	1.1	1.2	1.3
X10-X19	Kontakt med heta föremål och heta ämnen	Antal	1	-	-	-	1	-	-	-
		Kvot	-	-	-	-	-	-	-	-
X20-X29	Kontakt med giftiga djur och växter	Antal	4	-	-	2	1	1	-	-
		Kvot	1.0	-	-	1.0	1.0	1.0	-	-
X30-X39	Exponering för naturkrafter	Antal	61	-	1	6	15	16	12	11
		Kvot	2.0	-	1.0	1.5	2.5	2.3	1.5	2.2
X40-X49	Förgiftningsolyckor och exponering för skadliga ämnen genom olyckshändelse	Antal	449	-	-	220	164	42	16	7
		Kvot	1.3	-	-	1.2	1.4	1.4	1.8	1.8
X50-X57	Överansträngning och umbäranden	Antal	1	-	-	-	-	1	-	-
		Kvot	-	-	-	-	-	-	-	-
X58-X59	Exponering genom olyckshändelse för andra och icke specificerade faktorer	Antal	1 012	-	-	10	35	97	290	580
		Kvot	2.3	-	-	2.5	3.9	2.4	2.5	2.1
X60-X84	Avsiktligt självd destruktiv handling	Antal	943	-	3	350	339	134	81	36
		Kvot	1.1	-	1.0	1.1	1.1	1.1	1.1	1.0
X85-Y09	Övergrepp av annan person	Antal	59	-	3	34	15	6	1	-
		Kvot	1.1	-	1.0	1.1	1.0	1.2	1.0	-
Y10-Y34	Skadehändelser med oklar avsikt	Antal	317	-	-	138	117	36	19	7
		Kvot	1.3	-	-	1.3	1.3	1.2	1.2	1.4
Y35-Y36	Polisingripande och krigshandling	Antal	3	-	-	1	-	2	-	-
		Kvot	1.5	-	-	1.0	-	2.0	-	-
Y40-Y59	Ogynnsam effekt av droger, läkemedel och biologiska substanser i terapeutiskt bruk	Antal	235	1	3	12	37	53	75	54
		Kvot	235.0	-	-	-	37.0	-	-	-
Y60-Y69	Missöden som inträffat med patienter under kirurgisk och medicinsk vård	Antal	23	2	-	1	3	7	4	6
		Kvot	-	-	-	-	-	-	-	-
Y83-Y84	Kirurgiska och andra medicinska åtgärder som orsak till onormal reaktion eller sen komplikation hos patient utan anknytning till missöde vid operations- eller behandlingst	Antal	937	3	7	8	84	172	327	336
		Kvot	25.3	-	-	-	84.0	34.4	23.4	19.8



Tabell 6B. Döda män 2013 efter multipel dödsorsak enligt ICD-10s dödsorsaksblock samt ålder. Antal med dödsorsaken nämnd på dödsorsaksintyget samt kvoten mellan antalet döda med dödsorsaken nämnd och antalet döda med dödsorsaken som underliggande

ICD10	Dödsorsak		Ålder							
			Samtliga	0	1-14	15-44	45-64	65-74	75-84	85-
Y85-Y89	Sena effekter av yttre orsaker till sjukdom och död	Antal	205	-	-	7	29	37	67	65
		Kvot	4.2	-	-	3.5	1.7	4.6	6.7	5.4
Y90-Y98	Bidragande faktorer som har samband med yttre orsaker till sjukdom och död, vilka klassificeras annorstädes	Antal	8	-	-	-	1	-	2	5
		Kvot	-	-	-	-	-	-	-	-
Z20-Z29	Potentiella hälsorisker avseende smittsamma sjukdomar	Antal	2	-	-	-	-	2	-	-
		Kvot	-	-	-	-	-	-	-	-
Z40-Z54	Kontakter med hälso- och sjukvården för speciella åtgärder och vård	Antal	6	-	-	-	-	-	2	4
		Kvot	-	-	-	-	-	-	-	-
Z55-Z65	Potentiella hälsorisker avseende socioekonomiska och psykosociala förhållanden	Antal	16	-	-	-	-	2	10	4
		Kvot	-	-	-	-	-	-	-	-
Z70-Z76	Kontakter med hälso- och sjukvården i andra situationer	Antal	423	-	-	1	93	134	133	62
		Kvot	-	-	-	-	-	-	-	-
Z80-Z99	Potentiella hälsorisker i familjens och patientens sjukhistoria samt vissa tillstånd och förhållanden som påverkar hälsan	Antal	425	1	1	12	61	113	132	105
		Kvot	-	-	-	-	-	-	-	-

Tabell 7A. Döda i landstingen 2013 efter underliggande dödsorsak enligt europeisk förkortad dödsorsakslista. Antal och åldersstandardiserade dödstal per 100 000 invånare, kvinnor

Dödsorsak Europeisk dödsorsakslista		Riket	Blekinge	Dalarna	Gotland	Gävleborg	Halland	Jämtland	Jönköping	Kalmar	
00	Samtliga dödsorsaker	Antal	46 777	809	1 597	353	1 595	1 447	785	1 765	1 356
		Dödstal	764.5	712.5	770.7	864.3	792.2	700.4	833.0	740.6	752.5
01	Kap I. Vissa infektions- och parasitsjukdomar	Antal	1 217	24	44	12	38	53	26	69	25
		Dödstal	19.6	19.5	20.7	24.7	18.8	23.6	27.9	27.5	14.1
02	Tuberkulos	Antal	19	3	1	-	-	1	1	-	-
		Dödstal	0.3	2.5	0.4	-	-	0.4	1.2	-	-
03	Meningokockinfektion	Antal	3	-	-	-	-	-	-	-	-
		Dödstal	0.1	-	-	-	-	-	-	-	-
04	HIV	Antal	4	-	-	-	-	-	-	-	-
		Dödstal	0.1	-	-	-	-	-	-	-	-
05	Virushepatit	Antal	16	-	-	-	-	2	-	1	-
		Dödstal	0.3	-	-	-	-	0.8	-	0.5	-
06	Kap II. Tumörer	Antal	11 226	185	319	92	379	355	176	401	315
		Dödstal	199.8	180.7	170.0	240.0	203.0	191.1	210.0	188.0	192.3
07	Maligna tumörer	Antal	10 720	176	310	89	365	337	169	371	300
		Dödstal	191.4	173.1	165.5	232.3	196.1	183.0	201.8	175.3	184.3
08	därav malign tumör i läpp, munhåla och svalg	Antal	113	2	5	1	3	3	2	3	6
		Dödstal	2.0	2.4	2.2	3.7	1.5	1.4	2.8	1.3	3.7
09	därav malign tumör i matstruben	Antal	109	1	7	-	6	1	-	7	4
		Dödstal	2.0	1.0	3.7	-	2.9	0.4	-	3.0	2.4
10	därav malign tumör i magsäcken	Antal	262	3	4	2	8	9	3	11	3
		Dödstal	4.8	3.3	2.3	4.6	4.4	5.4	4.6	5.2	2.0
11	därav malign tumör i tjocktarmen	Antal	956	30	28	7	36	47	15	32	20
		Dödstal	16.6	28.9	15.8	15.5	18.2	25.2	17.5	13.8	11.6
12	därav malign tumör i ändtarm och anus	Antal	388	9	8	3	20	6	6	8	12
		Dödstal	6.9	8.3	4.1	7.4	11.4	3.4	6.4	4.3	7.2
13	därav malign tumör i levern och intrahepatiska gallgångarna	Antal	276	3	8	-	9	5	6	11	5
		Dödstal	5.0	2.9	3.6	-	4.5	2.5	6.6	5.2	3.2
14	därav malign tumör i pankreas	Antal	877	16	25	6	28	23	21	40	27
		Dödstal	15.6	15.4	12.6	16.2	14.9	12.5	25.0	19.1	16.6
15	därav malign tumör i struphuvudet, luftstrupen, bronk och lunga	Antal	1 802	24	52	20	64	37	24	36	60
		Dödstal	32.8	23.1	28.6	51.5	35.6	21.5	28.6	17.4	37.3
16	därav malign melanom i huden	Antal	205	3	6	2	7	13	2	9	5
		Dödstal	3.7	3.1	3.7	4.6	3.6	7.4	2.4	4.8	3.3
17	därav malign tumör i bröstkörtel	Antal	1 473	22	27	13	36	47	27	58	37
		Dödstal	26.7	22.0	14.4	32.8	18.8	25.8	30.9	28.0	22.2
18	därav malign tumör i livmoderhalsen	Antal	166	3	5	2	4	3	5	5	2
		Dödstal	3.1	2.9	2.7	6.8	2.5	1.7	7.5	2.5	1.5
19	därav malign tumör i annan del av livmodern	Antal	344	8	11	1	7	8	6	17	11
		Dödstal	6.0	8.2	5.8	3.2	3.6	4.1	6.6	8.8	6.6
20	därav malign tumör i äggstock	Antal	538	9	15	4	13	26	6	17	14
		Dödstal	9.9	9.3	7.9	11.1	7.6	14.0	8.5	8.0	9.6
22	därav malign tumör i njure	Antal	212	3	9	1	8	7	2	4	11
		Dödstal	3.7	3.3	4.7	2.5	4.5	3.5	2.4	2.0	6.7
23	därav malign tumör i urinblåsan	Antal	198	4	6	1	6	7	5	2	5
		Dödstal	3.4	4.6	3.5	2.8	2.7	3.7	5.1	1.0	3.1
24	därav malign tumör i lymfatisk och blodbildande vävnad	Antal	917	12	36	11	33	30	15	33	22
		Dödstal	16.0	10.8	19.0	28.6	17.5	15.6	18.5	15.7	13.6

Tabell 7A. Döda i landstingen 2013 efter underliggande dödsorsak enligt europeisk förkortad dödsorsakslista. Antal och åldersstandardiserade dödstal per 100 000 invånare, kvinnor

Dödsorsak Europeisk dödsorsakslista		Riket	Blekinge	Dalarna	Gotland	Gävleborg	Halland	Jämtland	Jönköping	Kalmar	
25	Kap III. Sjukdomar i blod och blodbildande organ samt vissa rubbningar i immunsystemet	Antal	168	4	7	2	12	3	3	7	5
		Dödstal	2.7	3.3	3.2	5.2	6.2	1.5	2.6	2.8	2.7
26	Kap IV. Endokrina sjukdomar, nutritionsrubbningar och ämnesomsättningssjukdomar	Antal	1 162	22	35	13	48	37	33	42	44
		Dödstal	19.2	18.8	16.3	35.1	22.7	17.2	35.9	17.7	24.7
27	Diabetes	Antal	884	19	31	8	35	26	26	38	32
		Dödstal	14.5	15.8	14.2	18.7	16.7	12.1	28.8	15.7	18.0
28	Kap V. Psykiska sjukdomar och syndrom samt beteendestörningar	Antal	3 920	68	152	26	155	127	79	117	126
		Dödstal	59.3	56.7	69.1	56.8	72.9	57.1	75.8	43.6	64.5
29	Psykiska störningar och beteendestörningar orsakade av alkohol	Antal	45	-	-	-	-	1	-	1	-
		Dödstal	0.8	-	-	-	-	0.5	-	0.4	-
30	Psykiska störningar och beteendestörningar orsakade av droger	Antal	3	-	-	-	-	-	-	-	-
		Dödstal	0.1	-	-	-	-	-	-	-	-
31	Kap VI, VII och VIII. Sjukdomar i nervsystemet, ögat och örat	Antal	2 301	28	75	18	47	46	34	82	47
		Dödstal	38.0	25.3	37.1	41.3	25.3	22.3	39.4	37.5	26.5
32	Meningit (annan än i grupp 03)	Antal	8	-	1	-	-	-	-	-	-
		Dödstal	0.1	-	0.4	-	-	-	-	-	-
33	Kap IX. Cirkulationsorganens sjukdomar	Antal	17 597	315	690	122	608	511	294	754	523
		Dödstal	274.8	264.1	318.1	284.6	289.2	237.1	289.1	297.2	273.9
34	Ischemiska hjärtsjukdomar	Antal	5 925	110	232	41	182	182	82	286	170
		Dödstal	93.0	92.3	108.3	98.1	88.1	84.7	80.3	114.3	89.6
341	därav akut hjärtinfarkt	Antal	2 707	52	91	14	91	87	41	105	67
		Dödstal	43.7	43.1	44.8	36.9	45.4	40.4	39.8	45.8	35.1
35	Andra hjärtsjukdomar (utom klaffel)	Antal	4 158	59	150	33	143	114	76	162	157
		Dödstal	63.4	46.9	67.4	75.0	66.4	53.5	72.8	62.5	81.6
36	Sjukdomar i hjärnans kärl	Antal	4 046	67	172	27	159	124	73	167	92
		Dödstal	64.2	57.7	80.3	63.5	76.2	56.7	72.1	65.2	48.7
37	Kap X. Andningsorganens sjukdomar	Antal	3 096	45	96	20	99	96	47	97	106
		Dödstal	51.1	42.1	47.1	50.7	50.6	46.1	49.4	41.5	59.8
38	Influensa	Antal	84	-	8	1	1	4	2	2	4
		Dödstal	1.4	-	4.4	2.1	0.6	1.8	1.7	0.7	2.6
39	Lunginflammation	Antal	987	13	30	3	29	36	14	34	28
		Dödstal	15.0	11.0	13.5	6.9	13.6	16.3	13.2	13.4	13.7
40	Kroniska sjukdomar i nedre luftvägarna	Antal	1 611	22	44	11	58	43	24	47	54
		Dödstal	27.8	21.2	22.3	29.8	31.1	21.6	26.8	20.9	32.2
41	därav astma	Antal	88	1	6	-	6	7	1	2	1
		Dödstal	1.4	1.0	2.4	-	2.7	3.2	1.5	0.7	0.5
42	Kap XI. Matsmältningsorganens sjukdomar	Antal	1 352	27	41	14	44	41	20	59	37
		Dödstal	22.5	25.6	20.4	32.9	21.0	19.7	21.9	24.3	21.1
43	Sår i magsäcken och tolvfingertarmen	Antal	149	3	3	1	6	5	2	6	3
		Dödstal	2.4	2.7	1.5	2.1	2.9	2.5	1.7	2.0	1.9
44	Sjukdomar i levern	Antal	203	5	6	-	5	4	4	3	5
		Dödstal	3.8	5.7	3.6	-	2.4	2.2	5.6	1.8	3.2
45	Kap XII. Hudens och underhudens sjukdomar	Antal	94	-	2	1	4	5	-	4	4
		Dödstal	1.5	-	1.1	2.4	1.7	2.5	-	2.0	1.9
46	Kap XIII. Sjukdomar i muskuloskeletala systemet och bindväven	Antal	297	6	7	2	10	13	4	14	10
		Dödstal	4.9	4.8	3.3	4.0	5.2	6.1	4.8	6.3	5.3

Tabell 7A. Döda i landstingen 2013 efter underliggande dödsorsak enligt europeisk förkortad dödsorsakslista. Antal och åldersstandardiserade dödstal per 100 000 invånare, kvinnor

Dödsorsak Europeisk dödsorsakslista			Riket	Blekinge	Dalarna	Gotland	Gävleborg	Halland	Jämtland	Jönköping	Kalmar
47	Reumatoid artrit och osteoartros	Antal	95	2	2	-	3	4	2	6	1
		Dödstal	1.6	1.5	0.9	-	1.5	1.9	2.4	2.8	0.6
48	Kap XIV. Sjukdomar i urin- och könsorganen	Antal	539	12	19	5	24	21	12	13	18
		Dödstal	8.6	10.7	8.8	11.5	11.2	9.6	12.7	5.4	10.1
49	Sjukdomar i njure och urinledare	Antal	374	9	11	5	14	17	10	10	16
		Dödstal	6.0	8.1	5.0	11.5	6.6	8.0	10.0	4.2	8.9
50	Kap XV. Komplikationer under graviditet, förlösning och barnsängstid	Antal	7	-	2	-	-	-	-	-	-
		Dödstal	0.2	-	1.9	-	-	-	-	-	-
51	Kap XVI. Vissa perinatale tillstånd	Antal	51	-	3	1	1	3	-	2	1
		Dödstal	1.0	-	2.2	3.6	0.7	1.9	-	1.1	0.9
52	Kap XVII. Medfödda missbildningar, deformiteter och kromosomavvikelser	Antal	124	-	11	-	3	3	2	4	3
		Dödstal	2.3	-	7.1	-	1.5	1.9	3.1	2.3	2.7
53	Medfödda missbildningar av nervsystemet	Antal	8	-	2	-	-	-	1	1	-
		Dödstal	0.2	-	1.2	-	-	-	1.5	0.6	-
54	Medfödda missbildningar av cirkulationsorganen	Antal	27	-	2	-	1	-	-	-	3
		Dödstal	0.5	-	1.2	-	0.7	-	-	-	2.7
55	Kap XVIII. Symtom, sjukdomstecken och onormala kliniska fynd och laboratoriefynd	Antal	1 854	53	47	7	67	73	18	42	29
		Dödstal	28.5	42.3	19.5	19.1	31.2	32.6	17.3	15.9	14.2
56	Plötslig spädbarnsdöd	Antal	8	-	-	-	-	-	-	-	-
		Dödstal	0.1	-	-	-	-	-	-	-	-
57	Ofullständigt definierade och okända orsaker till död	Antal	715	6	3	2	10	28	2	8	7
		Dödstal	12.2	5.9	1.5	8.0	6.5	13.4	3.0	4.1	3.7
58	Kap XX. Yttre orsaker till sjukdom och död	Antal	1 772	20	47	18	56	60	37	58	63
		Dödstal	30.7	18.7	24.8	52.4	31.2	29.9	43.1	27.6	37.9
59	Olycksfall	Antal	1 174	16	37	9	38	47	26	41	48
		Dödstal	19.0	14.1	18.7	26.0	18.6	21.5	28.3	17.6	26.7
60	därav transportolyckor	Antal	67	1	3	1	1	1	-	2	2
		Dödstal	1.4	1.6	2.4	2.8	0.7	0.4	-	1.3	1.4
601	därav motorfordonsolyckor på allmän väg	Antal	57	1	2	1	1	1	-	2	2
		Dödstal	1.1	1.6	1.4	2.8	0.7	0.4	-	1.3	1.4
61	därav fallolyckor	Antal	434	4	16	5	17	18	12	11	24
		Dödstal	6.7	3.7	7.8	12.5	8.2	8.6	12.0	4.4	12.4
62	därav förgiftningsolyckor	Antal	94	1	1	2	1	-	1	6	5
		Dödstal	1.8	1.0	0.9	8.0	0.6	-	2.0	3.0	4.2
63	Själv mord och annan avsiktligt självdestruktiv handling	Antal	366	3	1	4	9	7	10	11	8
		Dödstal	7.3	3.8	0.8	10.2	7.8	4.7	13.9	6.5	6.6
64	Mord, dråp och annat övergrepp av annan person	Antal	24	-	1	-	1	1	-	-	-
		Dödstal	0.5	-	0.9	-	0.4	0.6	-	-	-
65	Skadehändelser med oklar avsikt	Antal	133	1	3	3	4	3	-	4	2
		Dödstal	2.7	0.8	2.2	9.7	2.5	1.8	-	2.7	2.0

Tabell 7A. Döda i landstingen 2013 efter underliggande dödsorsak enligt europeisk förkortad dödsorsakslista. Antal och åldersstandardiserade dödstal per 100 000 invånare, kvinnor

Dödsorsak Europeisk dödsorsakslista		Kronoberg	Norrbottn	Skåne	Stockholm	Södermanland	Uppsala	Värmland	
00	Samtliga dödsorsaker	Antal	984	1 321	6 331	8 103	1 470	1 351	1 619
		Dödstal	737.9	784.1	774.4	719.9	786.4	706.7	785.1
01	Kap I. Vissa infektions- och parasitsjukdomar	Antal	20	36	172	177	39	42	46
		Dödstal	13.8	21.2	20.1	16.1	21.4	22.0	21.5
02	Tuberkulos	Antal	-	2	-	5	-	1	-
		Dödstal	-	1.2	-	0.4	-	0.4	-
03	Meningokockinfektion	Antal	-	-	-	1	-	-	-
		Dödstal	-	-	-	0.1	-	-	-
04	HIV	Antal	-	-	-	3	1	-	-
		Dödstal	-	-	-	0.3	0.5	-	-
05	Virushepatit	Antal	-	-	3	4	-	1	-
		Dödstal	-	-	0.4	0.3	-	0.7	-
06	Kap II. Tumörer	Antal	213	284	1 599	2 047	369	366	348
		Dödstal	178.8	174.4	215.4	196.0	212.9	199.3	189.8
07	Maligna tumörer	Antal	203	272	1 513	1 966	355	350	321
		Dödstal	172.3	167.0	204.9	188.9	205.6	190.8	176.6
08	därav malign tumör i läpp, munhåla och svalg	Antal	-	4	17	28	2	-	3
		Dödstal	-	2.2	2.3	2.7	1.2	-	1.6
09	därav malign tumör i matstruppen	Antal	2	5	14	18	2	2	4
		Dödstal	2.0	3.0	2.1	1.6	1.5	0.9	2.2
10	därav malign tumör i magsäcken	Antal	7	13	32	51	6	10	7
		Dödstal	5.9	7.7	4.2	4.9	4.0	5.6	3.6
11	därav malign tumör i tjocktarmen	Antal	19	19	129	149	32	23	28
		Dödstal	16.8	11.1	16.8	13.9	17.8	11.5	14.0
12	därav malign tumör i ändtarm och anus	Antal	6	13	55	63	13	16	9
		Dödstal	4.7	8.0	7.2	6.0	7.2	8.9	5.1
13	därav malign tumör i levern och intrahepatiska gallgångarna	Antal	5	11	36	59	7	4	4
		Dödstal	3.6	7.2	5.0	5.7	3.9	1.9	2.7
14	därav malign tumör i pankreas	Antal	16	20	117	161	29	35	30
		Dödstal	13.7	11.5	16.0	15.9	16.0	18.7	16.7
15	därav malign tumör i struphuvudet, luftstrupen, bronk och lunga	Antal	32	48	308	344	64	67	54
		Dödstal	28.2	29.2	43.0	33.6	36.1	37.0	30.5
16	därav malign melanom i huden	Antal	3	7	39	37	8	3	11
		Dödstal	2.9	4.6	5.1	3.5	5.1	1.8	6.8
17	därav malign tumör i bröstkörtel	Antal	31	21	209	289	48	53	43
		Dödstal	26.1	13.8	28.6	28.0	28.8	29.1	25.1
18	därav malign tumör i livmoderhalsen	Antal	4	8	17	42	10	6	3
		Dödstal	4.1	4.8	2.4	4.0	7.2	3.1	2.3
19	därav malign tumör i annan del av livmodern	Antal	8	11	41	56	10	8	13
		Dödstal	6.7	6.6	5.6	5.1	5.6	3.7	6.7
20	därav malign tumör i äggstock	Antal	11	16	79	99	15	16	21
		Dödstal	9.2	10.8	11.0	9.6	8.5	10.0	11.8
22	därav malign tumör i njure	Antal	4	8	24	23	2	10	12
		Dödstal	2.9	4.9	3.3	2.3	1.2	5.1	6.0
23	därav malign tumör i urinblåsan	Antal	4	4	36	37	7	5	7
		Dödstal	3.2	2.4	4.7	3.3	4.0	3.1	3.3
24	därav malign tumör i lymfatisk och blodbildande vävnad	Antal	18	24	109	176	30	26	25
		Dödstal	13.9	15.5	14.5	16.9	17.3	13.2	13.2

Tabell 7A. Döda i landstingen 2013 efter underliggande dödsorsak enligt europeisk förkortad dödsorsakslista. Antal och åldersstandardiserade dödstal per 100 000 invånare, kvinnor

Dödsorsak Europeisk dödsorsakslista		Kronoberg	Norrbottn	Skåne	Stockholm	Södermanland	Uppsala	Värmland	
25	Kap III. Sjukdomar i blod och blodbildande organ samt vissa rubbningar i immunsystemet	Antal	6	5	16	26	5	8	6
		Dödstal	4.9	3.0	1.9	2.4	2.5	4.1	2.4
26	Kap IV. Endokrina sjukdomar, nutritionsrubbningar och ämnesomsättningssjukdomar	Antal	28	36	167	147	34	30	45
		Dödstal	21.3	21.3	20.3	13.2	19.9	15.5	22.2
27	Diabetes	Antal	21	32	122	107	26	25	35
		Dödstal	16.1	18.9	14.8	9.8	14.8	12.4	17.2
28	Kap V. Psykiska sjukdomar och syndrom samt beteendestörningar	Antal	69	158	468	617	99	102	159
		Dödstal	48.5	91.7	51.2	50.9	49.7	49.4	71.3
29	Psykiska störningar och beteendestörningar orsakade av alkohol	Antal	2	5	7	9	1	-	2
		Dödstal	1.9	3.4	1.0	0.9	0.4	-	0.9
30	Psykiska störningar och beteendestörningar orsakade av droger	Antal	-	-	-	-	-	-	1
		Dödstal	-	-	-	-	-	-	0.4
31	Kap VI, VII och VIII. Sjukdomar i nervsystemet, ögat och örat	Antal	47	77	266	521	71	80	93
		Dödstal	37.0	46.4	33.4	46.2	37.9	42.1	44.5
32	Meningit (annan än i grupp 03)	Antal	-	-	1	4	-	-	-
		Dödstal	-	-	0.1	0.3	-	-	-
33	Kap IX. Cirkulationsorganens sjukdomar	Antal	422	497	2 283	2 785	549	479	635
		Dödstal	294.2	289.0	265.7	238.9	279.9	244.1	290.2
34	Ischemiska hjärtsjukdomar	Antal	142	192	784	817	198	142	200
		Dödstal	99.3	111.4	91.0	71.7	99.8	73.4	89.4
341	därav akut hjärtinfarkt	Antal	53	81	363	412	83	64	96
		Dödstal	39.5	47.5	43.6	36.9	44.5	32.4	43.3
35	Andra hjärtsjukdomar (utom klaffel)	Antal	97	95	572	748	134	133	158
		Dödstal	65.4	54.9	64.5	61.6	68.1	65.0	71.9
36	Sjukdomar i hjärnans kärl	Antal	89	127	542	621	113	93	157
		Dödstal	62.7	74.0	64.0	54.7	59.2	49.6	73.5
37	Kap X. Andningsorganens sjukdomar	Antal	72	86	491	514	97	81	81
		Dödstal	54.6	51.3	60.2	46.0	51.3	43.6	39.9
38	Influensa	Antal	1	2	14	9	3	3	2
		Dödstal	1.1	1.2	1.7	0.8	1.6	1.5	0.8
39	Lunginflammation	Antal	20	21	180	167	37	15	21
		Dödstal	14.1	12.0	20.4	13.6	18.2	7.6	9.8
40	Kroniska sjukdomar i nedre luftvägarna	Antal	43	53	240	274	45	57	46
		Dödstal	33.8	32.0	31.1	25.6	25.3	31.6	23.6
41	därav astma	Antal	2	5	9	10	-	2	5
		Dödstal	1.2	3.2	1.0	0.9	-	1.1	2.5
42	Kap XI. Matsmältningsorganens sjukdomar	Antal	30	31	177	220	47	41	53
		Dödstal	22.3	17.8	22.0	20.1	26.1	22.6	26.9
43	Sår i magsäcken och tolvfingertarmen	Antal	2	1	14	27	4	5	10
		Dödstal	1.5	0.6	1.5	2.5	2.2	2.8	5.0
44	Sjukdomar i levern	Antal	1	3	33	47	7	10	6
		Dödstal	1.1	1.8	4.7	4.5	3.6	5.7	4.0
45	Kap XII. Hudens och underhudens sjukdomar	Antal	1	-	16	6	6	2	3
		Dödstal	0.6	-	1.8	0.7	3.2	0.9	1.6
46	Kap XIII. Sjukdomar i muskuloskeletala systemet och bindväven	Antal	7	14	39	40	5	6	15
		Dödstal	5.6	8.3	4.9	3.6	2.2	3.6	7.0

Tabell 7A. Döda i landstingen 2013 efter underliggande dödsorsak enligt europeisk förkortad dödsorsakslista. Antal och åldersstandardiserade dödstal per 100 000 invånare, kvinnor

Dödsorsak Europeisk dödsorsakslista			Kronoberg	Norrboten	Skåne	Stockholm	Södermanland	Uppsala	Värmland
47	Reumatoid artrit och osteoartros	Antal	3	5	16	11	-	2	8
		Dödstal	2.3	2.9	1.9	1.1	-	1.4	3.7
48	Kap XIV. Sjukdomar i urin- och könsorganen	Antal	12	10	82	90	17	21	23
		Dödstal	8.7	5.8	9.7	8.1	8.4	10.8	10.8
49	Sjukdomar i njure och urinledare	Antal	7	9	63	61	11	12	14
		Dödstal	4.9	5.2	7.5	5.5	5.6	6.3	6.5
50	Kap XV. Komplikationer under graviditet, förlossning och barnsängstid	Antal	-	-	1	2	-	-	-
		Dödstal	-	-	0.2	0.2	-	-	-
51	Kap XVI. Vissa perinatale tillstånd	Antal	1	-	5	9	2	4	1
		Dödstal	1.0	-	0.7	0.7	1.4	2.1	0.8
52	Kap XVII. Medfödda missbildningar, deformiteter och kromosomavvikelser	Antal	2	5	7	22	5	4	4
		Dödstal	1.7	3.9	0.9	1.8	3.4	2.2	2.5
53	Medfödda missbildningar av nervsystemet	Antal	1	-	-	1	1	-	-
		Dödstal	1.0	-	-	0.1	0.7	-	-
54	Medfödda missbildningar av cirkulationsorganen	Antal	-	1	3	2	2	-	-
		Dödstal	-	0.8	0.3	0.2	1.4	-	-
55	Kap XVIII. Symtom, sjukdomstecken och onormala kliniska fynd och laboratoriefynd	Antal	19	37	317	512	75	43	42
		Dödstal	15.6	21.3	37.2	42.9	37.5	21.3	18.6
56	Plötslig spädbarnsdöd	Antal	-	-	1	2	1	2	-
		Dödstal	-	-	0.1	0.1	0.7	1.0	-
57	Ofullständigt definierade och okända orsaker till död	Antal	8	7	156	235	17	24	10
		Dödstal	8.3	4.4	20.0	20.7	9.3	12.4	5.4
58	Kap XX. Yttre orsaker till sjukdom och död	Antal	35	45	225	368	50	42	65
		Dödstal	29.4	28.7	28.9	32.2	28.8	23.3	35.2
59	Olycksfall	Antal	27	35	146	213	33	25	44
		Dödstal	20.9	21.6	17.3	18.2	17.2	13.3	21.9
60	därav transportolyckor	Antal	2	3	9	10	2	4	5
		Dödstal	2.6	2.4	1.4	0.8	1.3	2.1	3.7
601	därav motorfordonsolyckor på allmän väg	Antal	2	3	8	10	2	3	4
		Dödstal	2.6	2.4	1.3	0.8	1.3	1.4	2.8
61	därav fallolyckor	Antal	10	18	44	81	10	8	11
		Dödstal	6.4	10.5	5.0	6.8	4.8	4.5	4.7
62	därav förgiftningsolyckor	Antal	1	1	7	22	1	3	4
		Dödstal	1.2	1.1	1.0	2.1	0.9	1.6	2.4
63	Själv mord och annan avsiktligt självdestruktiv handling	Antal	4	7	55	100	10	9	11
		Dödstal	4.5	5.1	8.1	9.0	7.3	5.0	7.6
64	Mord, dråp och annat övergrepp av annan person	Antal	-	1	4	5	-	1	-
		Dödstal	-	0.7	0.6	0.4	-	0.6	-
65	Skadehändelser med oklar avsikt	Antal	2	1	14	36	5	5	4
		Dödstal	2.5	0.8	2.0	3.4	3.1	3.1	2.4

Tabell 7A. Döda i landstingen 2013 efter underliggande dödsorsak enligt europeisk förkortad dödsorsakslista. Antal och åldersstandardiserade dödstal per 100 000 invånare, kvinnor

Dödsorsak Europeisk dödsorsakslista			Västra					
			Västerbotten	Västernorrland	Västmanland	Götaland	Örebro	Östergötland
00	Samtliga dödsorsaker	Antal	1 428	1 512	1 340	7 762	1 605	2 244
		Dödstal	852.9	857.9	768.4	771.1	829.0	781.7
01	Kap I. Vissa infektions- och parasitsjukdomar	Antal	35	39	31	184	42	63
		Dödstal	19.9	22.1	17.2	18.1	21.5	22.2
02	Tuberkulos	Antal	-	-	-	4	1	-
		Dödstal	-	-	-	0.4	0.6	-
03	Meningokockinfektion	Antal	-	-	-	-	1	1
		Dödstal	-	-	-	-	0.7	0.4
04	HIV	Antal	-	-	-	-	-	-
		Dödstal	-	-	-	-	-	-
05	Virushepatit	Antal	-	-	1	1	2	1
		Dödstal	-	-	0.9	0.1	1.6	0.4
06	Kap II. Tumörer	Antal	324	319	360	1 824	396	555
		Dödstal	207.7	196.8	223.4	196.9	226.8	212.1
07	Maligna tumörer	Antal	313	304	347	1 740	381	538
		Dödstal	200.7	188.3	215.8	188.3	219.0	206.2
08	därav malign tumör i läpp, munhåla och svalg	Antal	2	1	6	15	3	7
		Dödstal	1.1	0.7	4.1	1.4	1.7	2.7
09	därav malign tumör i matstruppen	Antal	5	3	4	18	2	4
		Dödstal	3.2	2.0	2.7	2.0	1.5	1.7
10	därav malign tumör i magsäcken	Antal	12	9	4	46	8	14
		Dödstal	8.4	4.8	2.7	5.2	4.7	5.2
11	därav malign tumör i tjocktarmen	Antal	28	32	30	167	32	53
		Dödstal	17.1	19.3	17.6	17.6	17.9	20.6
12	därav malign tumör i ändtarm och anus	Antal	15	11	7	73	16	19
		Dödstal	10.2	6.9	4.0	8.0	9.5	7.5
13	därav malign tumör i levern och intrahepatiska gallgångarna	Antal	12	14	14	40	9	14
		Dödstal	6.9	8.7	8.8	4.4	5.1	5.9
14	därav malign tumör i pankreas	Antal	18	28	35	141	31	30
		Dödstal	10.9	16.8	22.0	15.2	19.0	11.5
15	därav malign tumör i struphuvudet, luftstrupen, bronk och lunga	Antal	43	39	63	274	61	88
		Dödstal	26.9	26.0	38.8	30.5	35.3	34.8
16	därav malign melanom i huden	Antal	2	2	5	27	4	10
		Dödstal	1.4	1.1	3.0	3.1	2.4	3.8
17	därav malign tumör i bröstkörtel	Antal	44	40	44	264	47	73
		Dödstal	30.4	25.5	28.3	29.1	27.6	28.9
18	därav malign tumör i livmoderhalsen	Antal	4	5	4	20	3	11
		Dödstal	3.0	2.8	2.7	2.4	1.9	4.4
19	därav malign tumör i annan del av livmodern	Antal	8	14	9	61	21	15
		Dödstal	4.8	8.1	5.0	6.1	12.6	5.7
20	därav malign tumör i äggstock	Antal	14	13	18	84	25	23
		Dödstal	9.3	9.2	11.7	9.3	13.8	8.5
22	därav malign tumör i njure	Antal	11	5	9	41	9	9
		Dödstal	6.2	3.3	4.4	4.2	4.5	3.4
23	därav malign tumör i urinblåsan	Antal	7	9	7	23	7	9
		Dödstal	4.8	5.4	4.0	2.4	3.8	3.3
24	därav malign tumör i lymfatisk och blodbildande vävnad	Antal	25	21	34	140	40	57
		Dödstal	15.1	12.5	20.9	14.3	22.3	21.1



Tabell 7A. Döda i landstingen 2013 efter underliggande dödsorsak enligt europeisk förkortad dödsorsakslista. Antal och åldersstandardiserade dödstal per 100 000 invånare, kvinnor

Dödsorsak Europeisk dödsorsakslista			Västra					
			Västerbotten	Västernorrland	Västmanland	Götaland	Örebro	Östergötland
25	Kap III. Sjukdomar i blod och blodbildande organ samt vissa rubbningar i immunsystemet	Antal	4	5	5	25	8	6
		Dödstal	2.3	2.6	2.5	2.5	3.7	2.1
26	Kap IV. Endokrina sjukdomar, nutritionsrubbningar och ämnesomsättningssjukdomar	Antal	19	37	41	217	38	49
		Dödstal	11.9	21.2	24.2	22.5	21.3	16.4
27	Diabetes	Antal	13	28	34	162	32	32
		Dödstal	7.8	16.2	20.2	16.8	18.3	10.0
28	Kap V. Psykiska sjukdomar och syndrom samt beteendestörningar	Antal	125	142	96	699	179	157
		Dödstal	69.6	75.4	49.9	64.6	84.6	48.8
29	Psykiska störningar och beteendestörningar orsakade av alkohol	Antal	1	1	1	13	1	-
		Dödstal	0.6	0.8	0.5	1.5	0.4	-
30	Psykiska störningar och beteendestörningar orsakade av droger	Antal	-	-	-	2	-	-
		Dödstal	-	-	-	0.3	-	-
31	Kap VI, VII och VIII. Sjukdomar i nervsystemet, ögat och örat	Antal	177	67	67	300	44	114
		Dödstal	105.9	37.1	39.1	29.9	24.6	39.0
32	Meningit (annan än i grupp 03)	Antal	-	-	1	1	-	-
		Dödstal	-	-	0.6	0.1	-	-
33	Kap IX. Cirkulationsorganens sjukdomar	Antal	507	597	501	2 995	603	927
		Dödstal	291.0	326.5	272.2	283.9	297.0	307.3
34	Ischemiska hjärtsjukdomar	Antal	179	203	170	1 046	215	352
		Dödstal	102.3	109.6	90.5	100.0	107.4	116.9
341	därav akut hjärtinfarkt	Antal	96	91	77	493	97	153
		Dödstal	55.6	50.7	42.2	48.5	50.6	53.4
35	Andra hjärtsjukdomar (utom klaffel)	Antal	97	139	127	670	122	172
		Dödstal	53.8	74.9	69.0	62.6	56.6	56.2
36	Sjukdomar i hjärnans kärl	Antal	132	128	96	698	145	224
		Dödstal	77.5	72.5	54.1	66.7	71.7	75.5
37	Kap X. Andningsorganens sjukdomar	Antal	74	97	91	566	104	136
		Dödstal	44.4	54.1	52.5	56.8	54.8	48.5
38	Influensa	Antal	1	2	1	19	4	1
		Dödstal	0.6	1.4	0.6	1.8	2.1	0.3
39	Lunginflammation	Antal	28	26	37	186	23	39
		Dödstal	15.9	13.6	20.2	17.1	11.3	12.7
40	Kroniska sjukdomar i nedre luftvägarna	Antal	35	50	46	290	57	72
		Dödstal	21.5	28.5	27.9	30.6	31.2	27.4
41	därav astma	Antal	2	4	1	18	2	4
		Dödstal	1.2	2.3	0.7	1.7	1.0	1.2
42	Kap XI. Matsmältningsorganens sjukdomar	Antal	31	51	32	229	54	73
		Dödstal	19.0	28.7	18.7	23.2	25.8	26.0
43	Sår i magsäcken och tolvfingertarmen	Antal	5	7	4	29	7	5
		Dödstal	3.1	3.9	2.2	2.9	3.3	1.6
44	Sjukdomar i levern	Antal	2	9	6	32	4	11
		Dödstal	1.5	5.2	4.3	3.5	2.0	4.2
45	Kap XII. Hudens och underhudens sjukdomar	Antal	4	2	5	21	6	2
		Dödstal	2.3	1.1	2.5	2.0	2.9	0.6
46	Kap XIII. Sjukdomar i muskuloskeletala systemet och bindväven	Antal	10	13	3	56	8	15
		Dödstal	6.0	7.7	1.4	5.6	3.7	5.5

Tabell 7A. Döda i landstingen 2013 efter underliggande dödsorsak enligt europeisk förkortad dödsorsakslista. Antal och åldersstandardiserade dödstal per 100 000 invånare, kvinnor

Dödsorsak Europeisk dödsorsakslista			Västra					
			Västerbotten	Västernorrland	Västmanland	Götaland	Örebro	Östergötland
47	Reumatoid artrit och osteoartros	Antal	3	1	1	17	4	4
		Dödstal	1.9	0.5	0.5	1.9	2.0	1.7
48	Kap XIV. Sjukdomar i urin- och könsorganen	Antal	16	21	11	80	17	15
		Dödstal	9.6	11.4	6.0	7.8	8.2	5.1
49	Sjukdomar i njure och urinledare	Antal	10	11	8	52	13	11
		Dödstal	6.2	6.2	4.2	5.3	6.5	3.8
50	Kap XV. Komplikationer under graviditet, förlossning och barnsängstid	Antal	-	-	1	-	-	1
		Dödstal	-	-	0.6	-	-	0.6
51	Kap XVI. Vissa perinatale tillstånd	Antal	1	2	-	11	2	2
		Dödstal	0.7	1.7	-	1.2	1.3	0.9
52	Kap XVII. Medfödda missbildningar, deformiteter och kromosomavvikelser	Antal	9	4	6	21	4	5
		Dödstal	5.9	3.0	4.4	2.5	2.3	2.2
53	Medfödda missbildningar av nervsystemet	Antal	-	-	-	-	1	-
		Dödstal	-	-	-	-	0.5	-
54	Medfödda missbildningar av cirkulationsorganen	Antal	3	-	1	6	1	2
		Dödstal	1.8	-	0.7	0.7	0.6	1.0
55	Kap XVIII. Symtom, sjukdomstecken och onormala kliniska fynd och laboratoriefynd	Antal	37	59	36	256	38	47
		Dödstal	22.5	31.4	18.9	24.3	16.9	15.2
56	Plötslig spädbarnsdöd	Antal	-	1	-	-	-	1
		Dödstal	-	0.8	-	-	-	0.4
57	Ofullständigt definierade och okända orsaker till död	Antal	27	23	14	107	7	14
		Dödstal	17.2	12.9	8.2	11.5	3.8	5.4
58	Kap XX. Yttre orsaker till sjukdom och död	Antal	55	57	54	278	62	77
		Dödstal	33.9	37.2	34.8	29.4	33.7	29.4
59	Olycksfall	Antal	39	42	32	180	47	49
		Dödstal	22.0	25.6	18.2	17.6	24.0	16.9
60	därav transportolyckor	Antal	-	5	2	9	1	4
		Dödstal	-	4.6	1.1	1.1	0.8	1.8
601	därav motorfordonsolyckor på allmän väg	Antal	-	1	2	7	1	4
		Dödstal	-	0.7	1.1	0.9	0.8	1.8
61	därav fallolyckor	Antal	20	16	15	62	20	12
		Dödstal	11.2	8.4	8.5	5.7	9.0	3.8
62	därav förgiftningsolyckor	Antal	4	2	2	18	5	7
		Dödstal	2.6	1.4	1.3	2.1	3.1	3.1
63	Självmod och annan avsiktligt självdestruktiv handling	Antal	10	7	11	62	11	16
		Dödstal	8.1	5.4	8.0	7.7	7.2	7.7
64	Mord, dråp och annat övergrepp av annan person	Antal	1	-	2	6	-	1
		Dödstal	0.6	-	1.9	0.7	-	0.4
65	Skadehändelser med oklar avsikt	Antal	3	6	9	18	3	7
		Dödstal	2.1	4.9	6.7	2.1	2.0	3.3

Tabell 7B. Döda i landstingen 2013 efter underliggande dödsorsak enligt europeisk förkortad dödsorsakslista. Antal och åldersstandardiserade dödstal per 100 000 invånare, män

Dödsorsak Europeisk dödsorsakslista		Riket	Blekinge	Dalarna	Gotland	Gävleborg	Halland	Jämtland	Jönköping	Kalmar	
00	Samtliga dödsorsaker	Antal	43 728	860	1 551	307	1 606	1 402	730	1 581	1 348
		Dödstal	1037.1	1070.7	1072.9	1064.9	1133.9	967.0	1106.0	980.7	1073.6
01	Kap I. Vissa infektions- och parasitsjukdomar	Antal	1 063	16	27	5	41	26	19	41	28
		Dödstal	26.0	18.8	19.6	16.6	30.4	17.9	31.6	25.0	23.2
02	Tuberkulos	Antal	23	-	1	1	-	1	-	1	1
		Dödstal	0.6	-	0.8	4.0	-	0.8	-	0.6	1.1
04	HIV	Antal	11	-	-	1	-	-	-	-	-
		Dödstal	0.2	-	-	2.3	-	-	-	-	-
05	Virushepatit	Antal	65	1	-	-	2	1	1	1	1
		Dödstal	1.3	1.2	-	-	1.5	0.5	1.8	0.5	0.6
06	Kap II. Tumörer	Antal	11 907	237	418	92	460	438	182	441	327
		Dödstal	270.5	285.7	274.0	300.3	305.4	290.5	262.5	268.2	250.1
07	Maligna tumörer	Antal	11 462	234	396	87	439	416	178	431	319
		Dödstal	260.1	282.0	258.7	281.5	291.1	275.8	255.9	262.3	243.7
08	därav malign tumör i läpp, munhåla och svalg	Antal	206	7	7	1	7	5	2	8	5
		Dödstal	4.4	9.4	5.1	2.6	4.8	2.9	3.0	4.9	3.2
09	därav malign tumör i matstruppen	Antal	326	12	9	5	8	5	1	13	10
		Dödstal	6.9	15.3	6.1	16.0	5.1	2.8	1.3	7.6	6.6
10	därav malign tumör i magsäcken	Antal	384	7	8	2	17	14	8	11	10
		Dödstal	8.7	8.1	5.5	7.9	12.0	9.7	10.1	6.8	7.3
11	därav malign tumör i tjocktarmen	Antal	902	15	35	9	35	41	13	33	33
		Dödstal	20.6	18.2	23.1	25.3	23.0	27.9	19.0	20.3	25.8
12	därav malign tumör i ändtarm och anus	Antal	513	14	25	7	19	21	9	24	9
		Dödstal	11.4	17.5	15.7	15.7	12.7	13.5	13.0	14.2	6.8
13	därav malign tumör i levern och intrahepatiska gallgångarna	Antal	410	10	15	-	17	5	6	14	17
		Dödstal	8.9	11.2	8.8	-	10.8	3.2	7.8	7.9	13.1
14	därav malign tumör i pankreas	Antal	798	16	28	9	41	26	13	38	20
		Dödstal	17.2	19.0	16.1	29.2	23.5	17.2	16.8	22.9	15.9
15	därav malign tumör i struphuvudet, luftstrupen, bronk och lunga	Antal	1 888	30	53	12	78	74	20	52	51
		Dödstal	40.5	33.5	32.6	36.3	49.5	45.6	26.7	30.3	36.5
16	därav malignt melanom i huden	Antal	315	9	9	2	8	9	8	14	8
		Dödstal	7.0	10.8	6.0	6.3	4.3	6.5	11.5	9.1	6.0
17	därav malign tumör i bröstkörtel	Antal	7	-	1	-	-	-	-	1	-
		Dödstal	0.1	-	0.7	-	-	-	-	0.6	-
21	därav malign tumör i prostata	Antal	2 343	37	83	12	101	85	44	106	63
		Dödstal	57.6	46.7	58.2	45.5	71.6	59.0	70.1	67.5	50.6
22	därav malign tumör i njure	Antal	297	9	17	4	9	7	5	8	8
		Dödstal	6.7	10.5	10.7	14.7	5.9	4.9	6.4	4.8	6.0
23	därav malign tumör i urinblåsan	Antal	486	12	19	6	15	17	5	21	13
		Dödstal	11.5	15.3	13.2	18.7	9.9	11.0	6.7	12.4	10.1
24	därav malign tumör i lymfatisk och blodbildande vävnad	Antal	1 060	29	28	8	21	42	16	36	25
		Dödstal	24.2	34.0	18.2	28.6	13.0	28.4	23.5	22.5	19.4
25	Kap III. Sjukdomar i blod och blodbildande organ samt vissa rubbningar i immunsystemet	Antal	132	3	3	1	3	4	2	7	3
		Dödstal	3.3	3.2	2.3	3.9	2.2	2.5	3.3	4.5	2.2

Tabell 7B. Döda i landstingen 2013 efter underliggande dödsorsak enligt europeisk förkortad dödsorsakslista. Antal och åldersstandardiserade dödstal per 100 000 invånare, män

Dödsorsak Europeisk dödsorsakslista		Riket	Blekinge	Dalarna	Gotland	Gävleborg	Halland	Jämtland	Jönköping	Kalmar	
26	Kap IV. Endokrina sjukdomar, nutritionsrubbingar och ämnesomsättningssjukdomar	Antal	1 270	16	48	10	54	32	32	44	42
		Dödstal	29.9	19.6	33.7	36.5	36.8	21.5	50.2	27.0	33.1
27	Diabetes	Antal	1 087	13	42	10	43	30	27	36	38
		Dödstal	25.7	16.8	30.4	36.5	29.1	20.4	43.2	22.0	29.8
28	Kap V. Psykiska sjukdomar och syndrom samt beteendestörningar	Antal	2 019	32	67	9	104	69	50	67	66
		Dödstal	51.7	41.9	49.1	32.6	79.3	50.2	79.7	42.5	53.8
29	Psykiska störningar och beteendestörningar orsakade av alkohol	Antal	143	4	3	-	2	5	3	8	5
		Dödstal	2.9	4.7	1.7	-	1.3	3.2	2.9	4.8	3.1
30	Psykiska störningar och beteendestörningar orsakade av droger	Antal	12	-	1	-	1	-	-	-	-
		Dödstal	0.2	-	0.8	-	0.7	-	-	-	-
31	Kap VI, VII och VIII. Sjukdomar i nervsystemet, ögat och örat	Antal	1 692	21	49	9	51	42	14	50	45
		Dödstal	40.7	26.2	33.3	31.5	36.9	29.4	21.3	32.5	37.0
32	Meningit (annan än i grupp 03)	Antal	9	-	-	-	-	-	-	-	2
		Dödstal	0.2	-	-	-	-	-	-	-	1.3
33	Kap IX. Cirkulationsorganens sjukdomar	Antal	15 972	331	619	117	589	474	262	578	537
		Dödstal	388.9	417.0	436.8	417.6	424.0	333.3	402.0	362.9	431.4
34	Ischemiska hjärtsjukdomar	Antal	7 265	173	289	44	240	199	99	269	232
		Dödstal	173.1	216.5	200.3	149.2	167.7	137.6	147.8	167.8	184.4
341	därav akut hjärtinfarkt	Antal	3 518	105	110	21	141	125	40	122	102
		Dödstal	82.3	129.0	74.6	70.5	95.8	86.3	56.1	75.6	78.2
35	Andra hjärtsjukdomar (utom klaffel)	Antal	3 293	59	115	32	128	104	59	117	127
		Dödstal	82.4	75.7	83.1	119.3	95.9	74.5	92.3	75.0	102.7
36	Sjukdomar i hjärnans kärl	Antal	2 873	49	117	20	127	93	54	105	101
		Dödstal	71.2	63.2	83.9	73.6	94.7	65.0	85.1	66.1	83.5
37	Kap X. Andningsorganens sjukdomar	Antal	2 989	69	105	18	100	106	67	131	108
		Dödstal	73.8	89.3	75.2	67.7	72.3	74.6	101.3	84.5	86.2
38	Influensa	Antal	62	5	1	1	4	4	3	3	-
		Dödstal	1.5	6.9	0.8	3.9	2.4	3.0	4.9	1.9	-
39	Lunginflammation	Antal	1 086	22	40	6	33	52	27	47	41
		Dödstal	27.7	29.8	29.4	22.2	25.1	37.7	42.9	30.6	33.2
40	Kroniska sjukdomar i nedre luftvägarna	Antal	1 312	32	46	8	46	35	24	64	49
		Dödstal	31.9	40.0	32.3	29.8	32.4	24.0	34.9	41.5	38.7
41	därav astma	Antal	38	-	3	-	2	1	2	3	1
		Dödstal	0.9	-	2.1	-	1.1	0.7	3.3	1.8	0.8
42	Kap XI. Matsmältningsorganens sjukdomar	Antal	1 377	25	59	15	45	44	19	44	39
		Dödstal	31.4	29.5	38.8	51.0	31.4	31.4	26.1	26.0	29.2
43	Sår i magsäcken och tolvfingertarmen	Antal	157	3	11	3	-	4	2	4	4
		Dödstal	3.6	4.0	7.6	10.2	-	2.6	3.0	2.3	2.6
44	Sjukdomar i levern	Antal	390	12	16	1	14	12	8	12	10
		Dödstal	7.8	13.5	9.1	2.6	8.4	7.9	9.3	6.3	6.9
45	Kap XII. Hudens och underhudens sjukdomar	Antal	84	1	1	1	4	3	1	2	3
		Dödstal	2.1	1.4	0.8	4.0	2.8	2.0	1.7	1.4	2.3
46	Kap XIII. Sjukdomar i muskuloskeletala systemet och bindväven	Antal	142	-	3	1	8	1	4	5	8
		Dödstal	3.3	-	2.2	2.6	5.6	0.6	5.1	3.1	6.0

Tabell 7B. Döda i landstingen 2013 efter underliggande dödsorsak enligt europeisk förkortad dödsorsakslista. Antal och åldersstandardiserade dödstal per 100 000 invånare, män

Dödsorsak Europeisk dödsorsakslista			Riket	Blekinge	Dalarna	Gotland	Gävleborg	Halland	Jämtland	Jönköping	Kalmar
47	Reumatoid artrit och osteoartror	Antal	42	-	1	1	1	1	3	-	3
		Dödstal	1.0	-	0.8	2.6	0.5	0.6	3.5	-	1.9
48	Kap XIV. Sjukdomar i urin- och könsorganen	Antal	579	13	18	4	24	28	13	14	20
		Dödstal	14.6	16.5	12.7	13.8	18.9	20.7	21.0	9.1	16.9
49	Sjukdomar i njure och urinledare	Antal	388	11	11	2	13	24	8	10	13
		Dödstal	9.7	13.8	7.8	7.9	10.1	17.7	12.8	6.5	10.9
51	Kap XVI. Vissa perinatale tillstånd	Antal	93	2	4	-	2	1	1	5	4
		Dödstal	1.7	2.5	2.8	-	1.4	0.6	1.5	2.7	3.7
52	Kap XVII. Medfödda missbildningar, deformiteter och kromosomavvikelser	Antal	126	1	3	-	5	3	1	2	2
		Dödstal	2.5	1.3	1.7	-	3.6	2.2	1.8	0.9	2.0
53	Medfödda missbildningar av nervsystemet	Antal	12	-	-	-	-	-	-	-	1
		Dödstal	0.2	-	-	-	-	-	-	-	0.8
54	Medfödda missbildningar av cirkulationsorganen	Antal	31	1	-	-	3	-	-	-	-
		Dödstal	0.6	1.3	-	-	2.2	-	-	-	-
55	Kap XVIII. Symtom, sjukdomstecken och onormala kliniska fynd och laboratoriefynd	Antal	1 239	36	35	3	28	43	14	26	18
		Dödstal	29.1	45.0	25.2	10.5	21.1	30.9	21.5	16.0	14.4
56	Plötslig spädbarnsdöd	Antal	12	-	-	-	-	-	-	-	-
		Dödstal	0.2	-	-	-	-	-	-	-	-
57	Ofullständigt definierade och okända orsaker till död	Antal	834	19	15	3	10	22	8	14	9
		Dödstal	18.7	21.7	10.3	10.5	6.5	15.2	12.6	8.3	7.0
58	Kap XX. Yttre orsaker till sjukdom och död	Antal	3 044	57	92	22	88	88	49	124	98
		Dödstal	67.5	73.0	64.7	76.4	61.7	58.7	75.3	74.4	82.2
59	Olycksfall	Antal	1 794	32	51	19	47	52	30	73	69
		Dödstal	41.3	41.4	34.4	68.8	33.4	35.4	47.5	44.9	56.1
60	därav transportolyckor	Antal	235	4	7	2	7	11	5	10	8
		Dödstal	4.8	5.0	4.7	9.2	4.2	6.5	7.8	5.6	7.0
601	därav motorfordonsolyckor på allmän väg	Antal	182	4	6	1	4	11	2	6	7
		Dödstal	3.7	5.0	3.8	4.7	2.8	6.5	3.3	3.4	6.2
61	därav fallolyckor	Antal	533	8	22	4	16	11	3	24	20
		Dödstal	13.0	9.7	15.0	15.6	12.1	7.9	4.4	15.6	15.0
62	därav förgiftningsolyckor	Antal	343	7	2	5	4	5	3	5	14
		Dödstal	7.1	9.1	1.4	17.1	3.1	3.7	4.8	2.6	13.0
63	Själv mord och annan avsiktligt självdestruktiv handling	Antal	861	20	26	2	27	29	10	36	22
		Dödstal	18.0	25.7	18.7	4.3	18.2	18.2	13.2	20.5	19.8
64	Mord, dråp och annat övergrepp av annan person	Antal	54	1	2	-	3	3	-	1	-
		Dödstal	1.1	1.4	1.7	-	2.3	2.2	-	0.5	-
65	Skadehändelser med oklar avsikt	Antal	246	3	9	1	7	2	4	10	5
		Dödstal	5.1	3.5	7.6	3.3	4.7	1.5	7.4	5.7	4.7

Tabell 7B. Döda i landstingen 2013 efter underliggande dödsorsak enligt europeisk förkortad dödsorsakslista. Antal och åldersstandardiserade dödstal per 100 000 invånare, män

Dödsorsak Europeisk dödsorsakslista			Kronoberg	Norrboten	Skåne	Stockholm	Södermanland	Uppsala	Värmland
00	Samtliga dödsorsaker	Antal	908	1 441	5 815	7 152	1 368	1 383	1 588
		Dödstal	969.0	1165.9	1050.0	967.7	1043.1	1013.4	1111.9
01	Kap I. Vissa infektions- och parasitsjukdomar	Antal	22	21	138	164	38	38	32
		Dödstal	24.7	17.6	26.0	22.8	28.8	30.0	23.0
02	Tuberkulos	Antal	-	1	1	5	-	-	2
		Dödstal	-	0.8	0.2	0.7	-	-	1.5
04	HIV	Antal	-	-	1	5	-	-	-
		Dödstal	-	-	0.2	0.5	-	-	-
05	Virushepatit	Antal	1	3	11	15	2	2	3
		Dödstal	0.8	1.9	1.7	1.5	1.1	1.5	2.0
06	Kap II. Tumörer	Antal	249	330	1 655	1 962	379	394	430
		Dödstal	258.9	252.1	285.9	254.0	271.0	270.0	292.6
07	Maligna tumörer	Antal	241	316	1 592	1 884	362	385	417
		Dödstal	250.4	241.4	274.3	244.2	259.1	262.9	282.9
08	därav malign tumör i läpp, munhåla och svalg	Antal	7	6	33	41	6	9	6
		Dödstal	6.9	3.5	5.2	4.7	3.6	5.8	4.5
09	därav malign tumör i matstruppen	Antal	10	12	51	64	15	10	14
		Dödstal	9.7	7.4	8.2	7.6	10.3	7.0	8.8
10	därav malign tumör i magsäcken	Antal	6	13	47	70	11	9	8
		Dödstal	5.3	11.4	7.7	9.0	8.4	6.3	5.2
11	därav malign tumör i tjocktarmen	Antal	19	20	126	136	18	28	28
		Dödstal	20.1	16.3	22.1	17.4	12.8	18.6	18.8
12	därav malign tumör i ändtarm och anus	Antal	11	15	55	63	17	17	28
		Dödstal	11.5	10.9	9.1	8.0	11.8	12.1	18.9
13	därav malign tumör i levern och intrahepatiska gallgångarna	Antal	8	15	44	83	13	15	15
		Dödstal	8.9	10.8	7.0	10.1	10.5	9.2	9.5
14	därav malign tumör i pankreas	Antal	17	19	111	138	21	28	20
		Dödstal	17.1	12.9	18.3	16.9	15.6	17.0	14.0
15	därav malign tumör i struphuvudet, luftstrupen, bronk och lunga	Antal	47	49	291	350	78	70	56
		Dödstal	46.8	37.7	47.8	42.6	52.9	42.1	35.7
16	därav malignt melanom i huden	Antal	5	6	53	41	12	14	10
		Dödstal	5.0	5.1	9.1	5.0	8.2	9.3	7.2
17	därav malign tumör i bröstkörtel	Antal	-	-	-	2	-	-	-
		Dödstal	-	-	-	0.2	-	-	-
21	därav malign tumör i prostata	Antal	42	67	295	353	74	81	103
		Dödstal	46.0	54.9	55.1	51.9	56.7	62.1	72.8
22	därav malign tumör i njure	Antal	9	8	35	45	5	7	14
		Dödstal	9.3	5.5	5.9	6.0	3.2	4.6	10.1
23	därav malign tumör i urinblåsan	Antal	11	10	63	74	17	16	25
		Dödstal	11.0	8.5	11.7	10.3	12.8	12.2	17.6
24	därav malign tumör i lymfatisk och blodbildande vävnad	Antal	23	27	170	179	29	39	36
		Dödstal	25.4	19.5	29.0	23.0	20.8	27.3	23.7
25	Kap III. Sjukdomar i blod och blodbildande organ samt vissa rubbningar i immunsystemet	Antal	1	4	17	18	6	3	7
		Dödstal	1.2	3.5	3.3	2.6	5.0	2.6	5.3

Tabell 7B. Döda i landstingen 2013 efter underliggande dödsorsak enligt europeisk förkortad dödsorsakslista. Antal och åldersstandardiserade dödstal per 100 000 invånare, män

Dödsorsak Europeisk dödsorsakslista		Kronoberg	Norrboten	Skåne	Stockholm	Södermanland	Uppsala	Värmland	
26	Kap IV. Endokrina sjukdomar, nutritionsrubbnings- och ämnesomsättningssjukdomar	Antal	24	54	173	153	41	38	54
		Dödstal	25.6	41.6	31.6	20.5	30.0	28.7	38.5
27	Diabetes	Antal	21	45	141	127	37	35	46
		Dödstal	22.6	35.0	26.0	16.6	27.1	26.7	32.5
28	Kap V. Psykiska sjukdomar och syndrom samt beteendestörningar	Antal	33	95	259	269	55	49	64
		Dödstal	36.6	85.5	49.9	41.9	46.6	39.3	47.1
29	Psykiska störningar och beteendestörningar orsakade av alkohol	Antal	-	8	22	18	3	6	4
		Dödstal	-	6.1	3.3	2.2	2.0	4.0	2.5
30	Psykiska störningar och beteendestörningar orsakade av droger	Antal	-	2	1	-	-	-	1
		Dödstal	-	1.5	0.2	-	-	-	0.5
31	Kap VI, VII och VIII. Sjukdomar i nervsystemet, ögat och örat	Antal	31	69	209	353	55	52	82
		Dödstal	33.6	54.0	38.7	50.2	42.6	38.6	58.8
32	Meningit (annan än i grupp 03)	Antal	-	-	1	2	-	-	-
		Dödstal	-	-	0.1	0.3	-	-	-
33	Kap IX. Cirkulationsorganens sjukdomar	Antal	360	565	2 066	2 447	472	489	582
		Dödstal	388.1	460.8	382.2	346.2	367.8	379.9	409.9
34	Ischemiska hjärtsjukdomar	Antal	179	267	991	1 046	204	219	280
		Dödstal	189.9	211.2	179.8	141.0	157.3	164.5	192.6
341	därav akut hjärtinfarkt	Antal	70	137	502	490	98	94	159
		Dödstal	75.1	103.8	89.8	65.6	72.3	70.3	107.8
35	Andra hjärtsjukdomar (utom klaffel)	Antal	75	92	443	568	122	101	107
		Dödstal	83.5	77.4	84.5	84.7	97.1	81.4	77.7
36	Sjukdomar i hjärnans kärl	Antal	60	109	347	442	65	65	112
		Dödstal	64.9	90.5	65.2	65.3	50.8	51.6	80.7
37	Kap X. Andningsorganens sjukdomar	Antal	69	106	405	489	96	73	105
		Dödstal	74.6	91.8	76.4	70.9	76.5	55.6	75.6
38	Influensa	Antal	1	1	5	9	1	-	1
		Dödstal	0.8	0.8	1.0	1.3	0.9	-	0.6
39	Lunginflammation	Antal	21	36	175	171	39	28	38
		Dödstal	22.2	33.0	33.5	25.8	31.4	22.5	28.0
40	Kroniska sjukdomar i nedre luftvägarna	Antal	36	54	157	225	49	32	42
		Dödstal	38.9	45.3	29.5	32.1	38.6	22.5	30.2
41	därav astma	Antal	-	2	1	3	-	1	2
		Dödstal	-	2.1	0.2	0.4	-	0.9	1.5
42	Kap XI. Matsmältningsorganens sjukdomar	Antal	24	41	171	259	43	49	59
		Dödstal	26.1	32.9	30.5	32.6	30.3	36.2	41.4
43	Sår i magsäcken och tolvfingertarmen	Antal	3	3	14	36	2	7	9
		Dödstal	3.5	2.1	2.5	4.5	0.9	5.0	6.5
44	Sjukdomar i levern	Antal	6	10	45	84	12	12	13
		Dödstal	6.3	6.9	7.0	9.1	8.2	7.7	8.3
45	Kap XII. Hudens och underhudens sjukdomar	Antal	-	1	13	12	2	4	2
		Dödstal	-	0.8	2.4	1.9	1.7	2.7	1.2
46	Kap XIII. Sjukdomar i muskuloskeletala systemet och bindväven	Antal	3	2	11	24	9	7	5
		Dödstal	3.0	1.6	2.0	3.5	7.1	4.8	3.2

Tabell 7B. Döda i landstingen 2013 efter underliggande dödsorsak enligt europeisk förkortad dödsorsakslista. Antal och åldersstandardiserade dödstal per 100 000 invånare, män

Dödsorsak Europeisk dödsorsakslista			Kronoberg	Norrboten	Skåne	Stockholm	Södermanland	Uppsala	Värmland
47	Reumatoid artrit och osteoartror	Antal	1	2	3	9	1	2	2
		Dödstal	1.2	1.6	0.6	1.4	0.6	1.7	1.5
48	Kap XIV. Sjukdomar i urin- och könsorganen	Antal	8	21	97	85	19	16	15
		Dödstal	9.0	18.8	18.8	12.7	14.9	13.7	10.7
49	Sjukdomar i njure och urinledare	Antal	4	14	62	57	16	10	10
		Dödstal	4.6	12.8	11.8	8.5	12.7	8.5	7.0
51	Kap XVI. Vissa perinatale tillstånd	Antal	1	1	11	18	1	6	-
		Dödstal	1.0	0.8	1.4	1.3	0.6	2.9	-
52	Kap XVII. Medfödda missbildningar, deformiteter och kromosomavvikelser	Antal	3	2	19	21	5	5	3
		Dödstal	3.1	1.3	2.7	1.8	3.2	2.6	2.3
53	Medfödda missbildningar av nervsystemet	Antal	-	-	3	4	-	-	-
		Dödstal	-	-	0.4	0.3	-	-	-
54	Medfödda missbildningar av cirkulationsorganen	Antal	2	-	4	2	-	2	1
		Dödstal	2.1	-	0.6	0.2	-	1.2	0.7
55	Kap XVIII. Symtom, sjukdomstecken och onormala kliniska fynd och laboratoriefynd	Antal	12	25	204	340	40	56	28
		Dödstal	12.2	20.3	36.4	45.1	32.7	40.8	19.1
56	Plötslig spädbarnsdöd	Antal	-	2	1	5	-	1	-
		Dödstal	-	1.7	0.1	0.3	-	0.5	-
57	Ofullständigt definierade och okända orsaker till död	Antal	9	13	156	238	20	48	20
		Dödstal	8.9	9.6	27.3	29.9	15.3	34.8	13.3
58	Kap XX. Yttre orsaker till sjukdom och död	Antal	68	104	367	538	107	104	120
		Dödstal	71.4	82.6	61.8	59.9	84.3	65.0	83.3
59	Olycksfall	Antal	38	77	219	278	73	47	78
		Dödstal	40.1	60.3	38.2	34.3	59.1	31.6	54.3
60	därav transportolyckor	Antal	3	14	29	25	15	5	13
		Dödstal	3.0	10.6	4.6	2.3	11.0	2.5	8.2
601	därav motorfordonsolyckor på allmän väg	Antal	3	11	24	21	12	3	11
		Dödstal	3.0	8.5	3.8	2.0	8.9	1.2	7.0
61	därav fallolyckor	Antal	12	24	70	89	22	7	19
		Dödstal	13.2	20.4	12.6	12.7	19.1	5.7	12.9
62	därav förgiftningsolyckor	Antal	4	17	47	73	7	14	14
		Dödstal	4.3	12.5	7.5	6.7	5.6	8.3	10.0
63	Själv mord och annan avsiktligt självdestruktiv handling	Antal	17	22	99	164	24	37	32
		Dödstal	18.0	17.6	15.7	15.5	18.0	20.5	22.0
64	Mord, dråp och annat övergrepp av annan person	Antal	-	1	5	14	1	-	1
		Dödstal	-	1.0	0.8	1.2	1.0	-	0.8
65	Skadehändelser med oklar avsikt	Antal	12	1	35	68	7	15	1
		Dödstal	12.6	0.7	5.3	6.8	4.6	9.1	0.8



Tabell 7B. Döda i landstingen 2013 efter underliggande dödsorsak enligt europeisk förkortad dödsorsakslista. Antal och åldersstandardiserade dödstal per 100 000 invånare, män

Dödsorsak Europeisk dödsorsakslista			Västra					
			Västerbotten	Västernorrland	Västmanland	Götaland	Örebro	Östergötland
00	Samtliga dödsorsaker	Antal	1 299	1 391	1 169	7 290	1 490	2 049
		Dödstal	1091.7	1119.4	949.9	1034.2	1140.9	1030.1
01	Kap I. Vissa infektions- och parasitsjukdomar	Antal	42	44	25	191	57	48
		Dödstal	37.0	35.7	21.8	27.4	44.8	25.9
02	Tuberkulos	Antal	4	-	-	5	-	-
		Dödstal	3.9	-	-	0.6	-	-
04	HIV	Antal	-	-	-	3	1	-
		Dödstal	-	-	-	0.3	0.6	-
05	Virushepatit	Antal	1	1	2	12	4	1
		Dödstal	0.8	1.0	1.5	1.4	2.8	0.5
06	Kap II. Tumörer	Antal	320	353	311	1 925	407	597
		Dödstal	252.3	268.7	247.1	262.2	303.5	290.6
07	Maligna tumörer	Antal	309	340	295	1 846	394	581
		Dödstal	243.5	258.4	234.3	251.0	293.1	283.0
08	därav malign tumör i läpp, munhåla och svalg	Antal	2	7	1	29	6	11
		Dödstal	1.6	5.2	0.6	3.9	4.5	5.2
09	därav malign tumör i matstrupen	Antal	6	15	7	41	10	8
		Dödstal	5.0	10.6	5.2	4.9	7.0	3.6
10	därav malign tumör i magsäcken	Antal	15	12	15	67	11	23
		Dödstal	11.5	9.0	11.6	9.1	8.0	11.8
11	därav malign tumör i tjocktarmen	Antal	28	24	23	167	31	40
		Dödstal	21.8	18.8	19.7	22.4	24.5	19.6
12	därav malign tumör i ändtarm och anus	Antal	12	16	17	81	26	27
		Dödstal	9.2	11.3	13.5	10.7	20.0	13.4
13	därav malign tumör i levern och intrahepatiska gallgångarna	Antal	9	12	7	63	15	27
		Dödstal	7.4	9.8	5.6	7.8	12.0	13.4
14	därav malign tumör i pankreas	Antal	19	23	27	123	21	40
		Dödstal	14.1	17.3	19.6	15.9	15.3	18.5
15	därav malign tumör i struphuvudet, luftstrupen, bronk och lunga	Antal	38	50	43	282	64	100
		Dödstal	28.9	36.6	31.6	36.6	44.2	46.1
16	därav malignt melanom i huden	Antal	11	4	8	60	7	17
		Dödstal	8.1	3.0	5.9	8.0	4.7	7.9
17	därav malign tumör i bröstkörtel	Antal	-	-	-	1	1	1
		Dödstal	-	-	-	0.1	0.9	0.3
21	därav malign tumör i prostata	Antal	60	83	59	389	81	125
		Dödstal	50.3	67.1	50.0	57.3	64.1	64.5
22	därav malign tumör i njure	Antal	10	12	3	50	12	20
		Dödstal	8.5	8.9	2.0	6.5	9.4	9.4
23	därav malign tumör i urinblåsan	Antal	13	15	14	76	21	23
		Dödstal	10.1	11.2	11.7	10.7	15.7	11.3
24	därav malign tumör i lymfatisk och blodbildande vävnad	Antal	38	23	28	175	33	55
		Dödstal	30.3	18.0	23.6	24.5	23.5	26.6
25	Kap III. Sjukdomar i blod och blodbildande organ samt vissa rubbningar i immunsystemet	Antal	2	6	1	27	7	7
		Dödstal	1.6	5.3	0.9	4.0	5.6	3.9

Tabell 7B. Döda i landstingen 2013 efter underliggande dödsorsak enligt europeisk förkortad dödsorsakslista. Antal och åldersstandardiserade dödstal per 100 000 invånare, män

Dödsorsak Europeisk dödsorsakslista		Västra					
		Västerbotten	Västernorrland	Västmanland	Götaland	Örebro	Östergötland
26 Kap IV. Endokrina sjukdomar, nutritionsrubbnings- och ämnesomsättningssjukdomar	Antal	39	39	31	247	52	47
	Dödstal	33.5	30.6	23.9	34.9	40.2	22.6
27 Diabetes	Antal	33	35	29	210	48	41
	Dödstal	28.9	27.6	22.1	30.0	37.2	19.8
28 Kap V. Psykiska sjukdomar och syndrom samt beteendestörningar	Antal	61	66	48	352	112	92
	Dödstal	56.6	58.9	43.0	52.6	93.5	49.4
29 Psykiska störningar och beteendestörningar orsakade av alkohol	Antal	-	1	3	39	6	3
	Dödstal	-	0.8	2.6	4.6	4.3	1.4
30 Psykiska störningar och beteendestörningar orsakade av droger	Antal	-	1	-	5	-	-
	Dödstal	-	0.9	-	0.6	-	-
31 Kap VI, VII och VIII. Sjukdomar i nervsystemet, ögat och örat	Antal	111	61	52	236	33	67
	Dödstal	94.6	50.0	42.8	33.1	24.7	32.9
32 Meningit (annan än i grupp 03)	Antal	1	-	-	2	-	1
	Dödstal	0.6	-	-	0.2	-	0.3
33 Kap IX. Cirkulationsorganens sjukdomar	Antal	492	537	415	2 736	530	774
	Dödstal	426.0	440.7	340.5	399.8	410.0	400.0
34 Ischemiska hjärtsjukdomar	Antal	244	258	175	1 239	256	362
	Dödstal	207.3	209.7	141.8	177.6	192.1	185.0
341 därav akut hjärtinfarkt	Antal	132	122	79	530	144	195
	Dödstal	111.3	96.2	63.2	75.3	105.0	97.8
35 Andra hjärtsjukdomar (utom klaffel)	Antal	78	100	91	574	89	112
	Dödstal	69.7	82.8	76.0	85.7	71.1	58.1
36 Sjukdomar i hjärnans kärl	Antal	93	94	68	501	90	161
	Dödstal	82.6	76.9	54.7	74.2	70.7	84.0
37 Kap X. Andningsorganens sjukdomar	Antal	58	75	89	494	95	131
	Dödstal	49.9	61.9	73.7	73.0	73.6	68.4
38 Influensa	Antal	3	2	-	17	-	1
	Dödstal	2.7	1.7	-	2.5	-	0.3
39 Lunginflammation	Antal	24	26	22	170	27	41
	Dödstal	21.5	22.5	18.9	26.1	21.2	22.5
40 Kroniska sjukdomar i nedre luftvägarna	Antal	20	26	49	217	44	57
	Dödstal	16.9	20.2	40.6	31.4	34.5	28.9
41 därav astma	Antal	2	3	3	7	1	1
	Dödstal	1.8	2.8	2.4	0.9	0.8	0.6
42 Kap XI. Matsmältningsorganens sjukdomar	Antal	33	44	42	208	51	63
	Dödstal	25.4	35.0	32.4	28.6	35.9	30.3
43 Sår i magsäcken och tolvfingertarmen	Antal	2	4	3	28	6	9
	Dödstal	1.9	2.9	2.5	3.8	4.1	4.8
44 Sjukdomar i levern	Antal	10	10	13	62	12	16
	Dödstal	6.3	6.8	9.3	7.6	7.3	7.0
45 Kap XII. Hudens och underhudens sjukdomar	Antal	4	4	1	17	3	5
	Dödstal	3.4	2.8	0.9	2.5	2.6	2.6
46 Kap XIII. Sjukdomar i muskuloskeletala systemet och bindväven	Antal	3	7	2	29	4	6
	Dödstal	2.3	5.3	1.5	4.2	2.6	2.9

Tabell 7B. Döda i landstingen 2013 efter underliggande dödsorsak enligt europeisk förkortad dödsorsakslista. Antal och åldersstandardiserade dödstal per 100 000 invånare, män

Dödsorsak Europeisk dödsorsakslista			Västra					
			Västerbotten	Västernorrland	Västmanland	Götaland	Örebro	Östergötland
47	Reumatoid artrit och osteoartros	Antal	1	2	1	5	1	2
		Dödstal	0.9	1.7	0.9	0.7	0.4	1.1
48	Kap XIV. Sjukdomar i urin- och könsorganen	Antal	25	12	13	109	11	14
		Dödstal	21.7	9.7	10.9	16.2	9.0	7.0
49	Sjukdomar i njure och urinledare	Antal	15	8	9	74	8	9
		Dödstal	12.8	5.9	7.8	10.8	6.5	4.4
51	Kap XVI. Vissa perinatale tillstånd	Antal	2	2	-	20	6	6
		Dödstal	1.7	1.6	-	2.1	3.7	2.4
52	Kap XVII. Medfödda missbildningar, deformiteter och kromosomavvikelser	Antal	6	3	5	28	7	2
		Dödstal	4.6	2.6	3.6	3.2	4.7	0.8
53	Medfödda missbildningar av nervsystemet	Antal	2	-	-	1	-	1
		Dödstal	1.3	-	-	0.1	-	0.4
54	Medfödda missbildningar av cirkulationsorganen	Antal	1	2	1	10	2	-
		Dödstal	0.7	1.8	0.8	1.1	1.2	-
55	Kap XVIII. Symtom, sjukdomstecken och onormala kliniska fynd och laboratoriefynd	Antal	27	26	24	194	18	42
		Dödstal	22.4	21.5	19.4	27.0	13.7	19.8
56	Plötslig spädbarnsdöd	Antal	2	-	1	-	-	-
		Dödstal	1.4	-	0.7	-	-	-
57	Ofullständigt definierade och okända orsaker till död	Antal	19	15	17	138	10	31
		Dödstal	15.5	11.4	13.2	18.3	6.9	13.8
58	Kap XX. Yttre orsaker till sjukdom och död	Antal	74	112	110	477	97	148
		Dödstal	59.0	89.2	87.3	63.4	72.8	70.8
59	Olycksfall	Antal	55	79	58	277	53	89
		Dödstal	43.9	63.0	47.6	38.3	41.0	44.1
60	därav transportolyckor	Antal	8	14	6	33	5	11
		Dödstal	5.8	10.7	4.5	3.8	3.5	5.2
601	därav motorfordonsolyckor på allmän väg	Antal	4	9	5	24	5	9
		Dödstal	2.5	7.2	4.0	2.8	3.5	4.2
61	därav fallolyckor	Antal	13	21	18	86	16	28
		Dödstal	10.6	16.8	15.3	12.8	12.3	14.4
62	därav förgiftningsolyckor	Antal	10	17	14	54	10	17
		Dödstal	6.7	14.3	10.7	6.8	7.5	7.6
63	Självmod och annan avsiktligt självdestruktiv handling	Antal	15	25	33	146	31	44
		Dödstal	11.5	20.0	25.5	18.4	22.6	19.9
64	Mord, dråp och annat övergrepp av annan person	Antal	-	1	3	13	2	3
		Dödstal	-	0.5	2.2	1.5	1.1	1.3
65	Skadehändelser med oklar avsikt	Antal	3	4	14	30	9	6
		Dödstal	2.6	3.5	10.5	3.6	6.7	2.4

Tabell 8. Döda 1987-2013 med alkoholrelaterad diagnos nämnd på dödsorsaksintyget efter kön och ålder. Antal och åldersstandardiserade dödstal per 100 000 invånare

Kön	År	Ålder									Samtliga	Dödstal
		0-19	20-29	30-39	40-49	50-59	60-69	70-79	80-89	90-		
Män	1987	4	37	180	320	389	381	195	36	3	1 545	39.4
	1988	6	41	155	315	378	385	210	47	0	1 537	39.2
	1989	3	38	143	327	371	380	228	54	1	1 545	39.3
	1990	5	30	103	333	389	411	242	47	3	1 563	39.5
	1991	3	31	120	353	400	426	243	48	2	1 626	40.9
	1992	6	26	98	330	416	444	265	64	3	1 652	41.5
	1993	4	32	102	328	408	391	268	76	4	1 613	40.2
	1994	4	28	119	318	426	359	234	65	6	1 559	38.5
	1995	7	34	109	295	423	372	281	56	4	1 581	38.5
	1996	5	24	83	279	412	410	251	65	3	1 532	37.2
	1997	1	32	103	258	459	366	236	84	5	1 544	37.4
	1998	3	22	95	235	480	395	235	52	5	1 522	36.3
	1999	5	29	76	250	457	392	257	57	7	1 530	36.2
	2000	1	39	67	226	468	375	254	58	3	1 491	34.9
	2001	7	39	88	226	531	402	233	89	6	1 621	37.6
	2002	8	34	65	203	476	436	258	69	6	1 555	35.7
	2003	12	30	63	225	502	495	245	61	7	1 640	37.0
	2004	9	35	66	209	535	496	248	79	5	1 682	37.7
	2005	4	37	61	217	473	517	271	86	6	1 672	37.0
	2006	8	31	55	165	471	549	265	90	3	1 637	35.9
2007	7	46	54	177	447	607	261	102	6	1 707	36.7	
2008	3	40	44	169	431	636	271	78	4	1 676	35.4	
2009	3	33	52	158	400	640	268	94	3	1 651	34.5	
2010	11	29	44	142	369	573	290	82	9	1 549	32.1	
2011	7	24	42	143	345	516	307	100	5	1 489	31.0	
2012	0	21	42	141	285	585	315	86	14	1 489	29.9	
2013	7	29	35	125	272	509	303	92	12	1 384	27.7	

Tabell 8. Döda 1987-2013 med alkoholrelaterad diagnos nämnd på dödsorsaksintyget efter kön och ålder. Antal och åldersstandardiserade dödstal per 100 000 invånare

Kön	År	Ålder									Samtliga	Dödstal
		0-19	20-29	30-39	40-49	50-59	60-69	70-79	80-89	90-		
Kvinnor	1987	1	6	45	58	83	85	29	9	0	316	7.7
	1988	0	9	31	91	79	75	27	5	0	317	7.7
	1989	1	7	31	74	67	74	30	9	0	293	7.0
	1990	0	6	33	77	83	77	33	7	0	316	7.6
	1991	1	7	35	87	77	101	36	8	1	353	8.2
	1992	1	6	29	77	80	89	49	16	2	349	8.1
	1993	0	7	26	58	75	81	51	9	1	308	7.1
	1994	1	1	21	74	93	83	55	13	2	343	7.8
	1995	2	8	27	77	120	78	46	10	1	369	8.5
	1996	2	5	16	65	115	81	39	12	1	336	7.7
	1997	0	5	28	75	113	69	46	15	2	353	8.0
	1998	0	8	24	88	130	82	57	19	3	411	9.2
	1999	0	11	15	78	113	99	45	20	3	384	8.5
	2000	4	8	19	64	140	109	46	10	2	402	8.9
	2001	3	5	11	63	157	93	49	10	2	393	8.6
	2002	2	6	13	77	130	100	58	18	2	406	8.8
	2003	2	8	17	55	145	119	52	22	3	423	9.1
	2004	0	5	21	54	126	125	78	24	4	437	9.2
	2005	0	4	26	57	145	152	63	20	5	472	9.9
	2006	2	8	12	56	121	155	67	24	3	448	9.2
2007	2	11	16	55	132	185	64	16	3	484	9.8	
2008	2	9	10	59	135	150	68	20	3	456	9.3	
2009	3	2	7	50	127	153	66	27	4	439	8.7	
2010	2	6	8	30	90	148	80	25	1	390	7.6	
2011	0	7	13	34	94	131	83	25	2	389	7.7	
2012	0	2	9	48	88	171	82	20	2	422	8.0	
2013	0	8	5	47	91	172	71	22	1	417	7.9	

Tabell 9. Döda 1987-2013 med narkotikarelaterad diagnos nämnd på dödsorsaksintyget efter kön och ålder. Antal och åldersstandardiserade dödstal per 100 000 invånare

Kön	År	Ålder									Samtliga	Dödstal
		0-19	20-29	30-39	40-49	50-59	60-69	70-79	80-89	90-		
Kvinnor	1987	0	15	8	5	9	4	5	2	1	49	1.2
	1988	0	16	10	12	8	6	8	0	0	60	1.4
	1989	0	6	13	8	5	6	4	6	0	48	1.1
	1990	0	6	8	12	9	3	9	1	0	48	1.1
	1991	0	6	9	6	6	5	4	4	0	40	0.9
	1992	1	7	14	17	6	5	10	6	1	67	1.5
	1993	0	7	15	18	17	5	5	3	1	71	1.7
	1994	2	10	17	16	7	10	9	2	0	73	1.6
	1995	1	12	19	15	16	9	8	4	0	84	1.9
	1996	5	13	18	21	24	7	12	3	1	104	2.4
	1997	4	7	19	24	20	5	7	3	0	89	2.0
	1998	2	5	22	24	20	14	5	3	1	96	2.2
	1999	1	11	21	20	23	10	9	5	0	100	2.2
	2000	3	11	19	17	21	10	6	4	2	93	2.1
	2001	5	12	14	22	23	4	7	9	1	97	2.1
	2002	3	10	9	25	28	6	4	1	1	87	1.9
	2003	6	12	16	16	26	13	7	8	1	105	2.3
	2004	5	11	9	17	18	8	5	5	0	78	1.7
	2005	0	13	13	22	15	17	6	4	1	91	2.0
	2006	1	11	4	22	10	13	6	5	0	72	1.6
2007	3	10	21	24	16	9	10	5	1	99	2.2	
2008	6	18	12	18	21	13	8	2	0	98	2.1	
2009	4	11	10	31	24	16	5	1	0	102	2.2	
2010	2	20	25	19	16	15	6	2	1	106	2.3	
2011	4	25	15	18	29	18	8	7	1	125	2.6	
2012	2	16	29	20	39	20	1	6	1	134	2.8	
2013	4	21	19	34	38	26	6	5	2	155	3.2	

Tabell 9. Döda 1987-2013 med narkotikarelaterad diagnos nämnd på dödsorsaksintyget efter kön och ålder. Antal och åldersstandardiserade dödstal per 100 000 invånare

Kön	År	Ålder									Samtliga	Dödstal
		0-19	20-29	30-39	40-49	50-59	60-69	70-79	80-89	90-		
Män	1987	1	34	60	12	11	5	2	1	0	126	3.0
	1988	2	31	43	22	12	7	2	2	1	122	2.9
	1989	0	25	46	18	8	10	3	1	0	111	2.6
	1990	1	46	46	27	11	11	6	2	1	151	3.5
	1991	3	27	58	26	17	8	4	1	0	144	3.4
	1992	0	26	70	30	22	8	7	3	1	167	4.0
	1993	2	29	73	41	17	5	9	4	1	181	4.2
	1994	4	36	78	46	17	12	7	4	0	204	4.6
	1995	1	33	56	63	26	17	7	5	2	210	4.8
	1996	4	36	77	69	30	6	6	9	0	237	5.4
	1997	2	39	95	72	36	17	5	3	0	269	6.1
	1998	4	52	76	80	45	12	9	6	0	284	6.4
	1999	4	61	92	74	40	9	2	5	0	287	6.4
	2000	10	90	90	75	39	17	7	4	0	332	7.4
	2001	7	78	91	83	42	13	8	3	2	327	7.3
	2002	6	69	88	80	52	15	5	3	1	319	7.1
	2003	6	63	57	94	60	11	5	3	1	300	6.7
	2004	6	83	55	64	68	13	7	1	0	297	6.7
	2005	11	68	60	59	40	22	8	1	0	269	5.9
	2006	4	55	45	72	50	22	7	2	1	258	5.7
2007	6	84	57	81	55	24	7	4	0	318	7.0	
2008	3	82	75	74	66	20	5	1	1	327	7.2	
2009	7	83	71	62	72	28	6	4	0	333	7.2	
2010	4	89	88	66	71	27	9	1	1	356	7.7	
2011	10	86	71	56	72	37	9	1	0	342	7.2	
2012	4	103	88	77	78	28	11	5	1	395	8.3	
2013	11	124	96	71	77	42	10	3	0	434	9.0	

Tabell 10. Döda 1992-2013 genom självmord respektive oklart uppsåt (våld och förgiftning, där uppsåtet inte kunnat fastställas), efter kön och ålder. Antal och dödstal per 100 000 invånare, för 'Samtliga' är dödstalen åldersstandardiserade

Kön	År		Självmord					Oklart uppsåt						
			Ålder					Ålder						
			-14	15-24	25-44	45-64	65-	Samtliga	-14	15-24	25-44	45-64	65-	Samtliga
Män	1992	Antal	3	58	317	303	259	940	2	26	121	122	72	343
		Dödstal	0.4	10.0	25.5	30.5	39.8	23.2	0.2	4.5	9.7	12.3	11.1	8.4
	1993	Antal	1	68	322	316	251	958	1	21	116	132	46	316
		Dödstal	0.1	12.0	25.9	31.2	38.5	23.7	0.1	3.7	9.3	13.0	7.1	7.5
	1994	Antal	-	74	292	308	255	929	3	14	103	109	42	271
		Dödstal	-	13.2	23.5	29.7	39.1	22.5	0.4	2.5	8.3	10.5	6.4	6.3
	1995	Antal	3	75	304	325	229	936	2	20	112	152	54	340
		Dödstal	0.4	13.4	24.5	30.8	35.1	22.4	0.2	3.6	9.0	14.4	8.3	7.9
	1996	Antal	1	66	280	311	214	872	-	14	109	99	56	278
		Dödstal	0.1	12.0	22.6	29.1	32.8	20.8	-	2.5	8.8	9.2	8.6	6.4
	1997	Antal	3	63	292	297	201	856	-	13	94	93	35	235
		Dödstal	0.4	11.6	23.5	27.4	30.8	20.4	-	2.4	7.6	8.6	5.4	5.5
	1998	Antal	2	57	262	331	228	880	1	13	88	69	37	208
		Dödstal	0.2	10.7	21.1	30.1	35.0	21.0	0.1	2.4	7.1	6.3	5.7	4.8
	1999	Antal	3	78	253	300	227	861	2	14	64	76	33	189
		Dödstal	0.4	14.8	20.4	26.9	35.0	20.4	0.2	2.7	5.2	6.8	5.1	4.4
	2000	Antal	1	63	245	259	234	802	3	14	54	58	26	155
		Dödstal	0.1	12.0	19.7	22.9	36.0	19.0	0.4	2.7	4.3	5.1	4.0	3.6
	2001	Antal	2	59	253	288	231	833	1	27	95	98	28	249
		Dödstal	0.2	11.2	20.4	25.1	35.5	19.7	0.1	5.1	7.6	8.6	4.3	5.7
	2002	Antal	4	78	242	326	212	862	2	32	72	93	22	221
		Dödstal	0.5	14.6	19.5	28.1	32.4	19.9	0.2	6.0	5.8	8.0	3.4	5.0
	2003	Antal	1	60	235	283	196	775	-	18	67	84	32	201
		Dödstal	0.1	11.0	19.0	24.1	29.8	17.8	-	3.3	5.4	7.2	4.9	4.5
2004	Antal	3	90	219	315	206	833	2	19	59	74	18	172	
	Dödstal	0.4	16.2	17.7	26.7	30.9	19.1	0.2	3.4	4.8	6.3	2.7	3.8	
2005	Antal	5	68	222	321	219	835	1	15	59	83	42	200	
	Dödstal	0.6	11.9	18.0	27.0	32.5	19.1	0.1	2.6	4.8	7.0	6.2	4.4	
2006	Antal	2	73	214	306	222	817	1	17	57	86	29	190	
	Dödstal	0.3	12.5	17.3	25.6	32.5	18.4	0.1	2.9	4.6	7.2	4.2	4.1	
2007	Antal	5	69	230	309	188	801	2	24	68	102	29	225	
	Dödstal	0.6	11.4	18.5	25.7	26.9	17.9	0.3	4.0	5.5	8.5	4.2	4.8	
2008	Antal	-	96	228	313	218	855	2	26	64	78	29	199	
	Dödstal	-	15.5	18.3	25.9	30.4	18.8	0.3	4.2	5.1	6.5	4.0	4.3	
2009	Antal	3	91	247	341	205	887	1	22	68	80	37	208	
	Dödstal	0.4	14.4	19.8	28.2	27.7	19.4	0.1	3.5	5.4	6.6	5.0	4.4	
2010	Antal	1	87	210	330	208	836	1	22	58	83	33	197	
	Dödstal	0.1	13.6	16.8	27.2	27.1	17.9	0.1	3.4	4.6	6.8	4.3	4.1	
2011	Antal	3	85	220	303	176	787	3	20	76	61	35	195	
	Dödstal	0.4	13.3	17.6	24.9	22.2	16.8	0.4	3.1	6.1	5.0	4.4	4.1	
2012	Antal	1	83	204	315	214	817	1	23	83	94	56	257	
	Dödstal	0.1	13.1	16.3	25.8	26.2	17.3	0.1	3.6	6.6	7.7	6.8	5.2	
2013	Antal	3	99	218	310	231	861	-	24	84	87	51	246	
	Dödstal	0.4	15.7	17.3	25.3	27.4	18.0	-	3.8	6.7	7.1	6.1	5.1	



Tabell 10. Döda 1992-2013 genom självmord respektive oklart uppsåt (våld och förgiftning, där uppsåtet inte kunnat fastställas), efter kön och ålder. Antal och dödstal per 100 000 invånare, för 'Samtliga' är dödstalen åldersstandardiserade

Kön	År		Självmord					Oklart uppsåt						
			Ålder					Ålder						
			-14	15-24	25-44	45-64	65-	Samtliga	-14	15-24	25-44	45-64	65-	Samtliga
Kvinnor	1992	Antal	-	37	112	141	129	419	-	7	37	69	34	147
		Dödstal	-	6.7	9.4	14.3	14.6	9.6	-	1.3	3.1	7.0	3.9	3.4
	1993	Antal	-	36	121	157	104	418	-	8	39	67	36	150
		Dödstal	-	6.6	10.2	15.6	11.8	9.6	-	1.5	3.3	6.6	4.1	3.4
	1994	Antal	2	19	100	137	137	395	3	5	36	47	32	123
		Dödstal	0.2	3.5	8.4	13.3	15.5	8.8	0.4	0.9	3.0	4.6	3.6	2.7
	1995	Antal	1	28	117	140	126	412	1	8	35	46	35	125
		Dödstal	0.1	5.2	9.9	13.4	14.2	9.2	0.1	1.5	2.9	4.4	3.9	2.8
	1996	Antal	2	24	95	148	112	381	1	7	32	66	26	132
		Dödstal	0.2	4.6	8.0	14.0	12.6	8.5	0.1	1.3	2.7	6.2	2.9	3.0
	1997	Antal	3	34	100	126	81	344	-	5	20	45	21	91
		Dödstal	0.4	6.6	8.4	11.8	9.1	7.7	-	1.0	1.7	4.2	2.4	2.0
	1998	Antal	1	28	79	131	110	349	3	4	33	47	17	104
		Dödstal	0.1	5.5	6.6	12.1	12.4	7.7	0.4	0.8	2.8	4.3	1.9	2.4
	1999	Antal	-	32	113	122	91	358	1	7	25	47	30	110
		Dödstal	-	6.4	9.5	11.1	10.3	7.9	0.1	1.4	2.1	4.3	3.4	2.4
	2000	Antal	1	26	92	120	89	328	-	3	25	46	26	100
		Dödstal	0.1	5.2	7.7	10.8	10.1	7.2	-	0.6	2.1	4.1	2.9	2.2
	2001	Antal	3	18	77	166	99	363	-	6	20	49	32	107
		Dödstal	0.4	3.6	6.5	14.7	11.2	7.9	-	1.2	1.7	4.3	3.6	2.3
	2002	Antal	3	23	83	127	82	318	-	13	21	40	19	93
		Dödstal	0.4	4.5	7.0	11.1	9.3	6.9	-	2.6	1.8	3.5	2.2	2.0
	2003	Antal	2	35	96	119	81	333	1	5	15	38	12	71
		Dödstal	0.3	6.8	8.1	10.3	9.2	7.3	0.1	1.0	1.3	3.3	1.4	1.6
	2004	Antal	4	32	90	113	82	321	-	2	16	35	17	70
		Dödstal	0.5	6.0	7.6	9.7	9.3	6.9	-	0.4	1.3	3.0	1.9	1.5
	2005	Antal	4	36	97	148	99	384	1	4	26	45	21	97
		Dödstal	0.5	6.6	8.1	12.7	11.2	8.2	0.1	0.7	2.2	3.8	2.4	2.1
	2006	Antal	2	51	109	132	85	379	1	4	13	37	17	72
		Dödstal	0.3	9.2	9.1	11.2	9.6	8.1	0.1	0.7	1.1	3.1	1.9	1.5
	2007	Antal	2	35	95	125	68	325	1	6	22	43	30	102
		Dödstal	0.3	6.1	7.9	10.6	7.6	6.9	0.1	1.0	1.8	3.6	3.3	2.1
	2008	Antal	4	40	88	108	75	315	3	9	22	49	24	107
		Dödstal	0.5	6.8	7.3	9.1	8.2	6.6	0.4	1.5	1.8	4.1	2.6	2.2
	2009	Antal	3	43	86	140	81	353	2	3	23	52	22	102
		Dödstal	0.4	7.2	7.2	11.7	8.7	7.4	0.3	0.5	1.9	4.4	2.4	2.1
2010	Antal	2	31	75	114	80	302	-	7	21	52	31	111	
	Dödstal	0.3	5.1	6.3	9.5	8.4	6.3	-	1.2	1.8	4.3	3.3	2.3	
2011	Antal	2	36	95	107	83	323	1	11	22	45	22	101	
	Dödstal	0.3	5.9	7.9	8.9	8.6	6.7	0.1	1.8	1.8	3.8	2.3	2.0	
2012	Antal	4	34	76	141	78	333	1	7	30	56	28	122	
	Dödstal	0.5	5.6	6.3	11.7	7.9	6.9	0.1	1.2	2.5	4.7	2.8	2.5	
2013	Antal	1	48	100	117	100	366	2	5	30	63	33	133	
	Dödstal	0.1	8.1	8.3	9.7	9.9	7.3	0.3	0.8	2.5	5.2	3.3	2.7	

Tabell 11. Obduktioner 1987-2013 efter kön och ålder. Antal och procent

Kön	År	Ålder													
		0		1-14		15-44		45-64		65-74		75-		Samtliga	
		Antal	%	Antal	%	Antal	%	Antal	%	Antal	%	Antal	%	Antal	%
Kvinnor	1987	181	64	67	59	696	62	1 815	44	3 014	40	8 011	26	13 784	31
	1988	178	65	61	55	745	62	1 721	42	2 959	38	7 299	22	12 963	28
	1989	174	63	72	64	695	62	1 542	40	2 606	37	7 091	22	12 180	28
	1990	184	58	72	62	631	59	1 577	40	2 365	32	6 390	19	11 219	24
	1991	192	56	63	51	619	58	1 458	36	2 149	30	5 246	16	9 727	21
	1992	154	55	50	47	508	54	1 331	33	1 863	26	4 128	12	8 034	17
	1993	129	54	57	48	514	54	1 334	34	1 767	25	4 209	12	8 010	17
	1994	109	50	44	50	447	48	1 216	31	1 662	25	3 819	11	7 297	16
	1995	92	51	37	44	459	52	1 148	29	1 482	23	3 798	11	7 016	15
	1996	83	48	47	53	432	53	1 172	30	1 436	22	3 527	10	6 697	14
	1997	52	38	38	40	418	50	1 086	29	1 250	20	3 116	9	5 960	13
	1998	64	49	41	45	419	51	1 106	28	1 246	21	3 216	9	6 092	13
	1999	54	47	42	47	414	51	1 069	27	1 172	20	2 888	8	5 639	12
	2000	52	42	33	39	393	52	1 085	26	1 071	19	2 652	7	5 286	11
	2001	57	39	37	39	365	53	1 163	29	1 032	18	2 509	7	5 163	11
	2002	55	39	21	30	399	54	1 071	27	969	17	2 341	6	4 856	10
	2003	37	30	33	46	402	52	1 061	26	975	18	2 258	6	4 766	10
	2004	61	42	30	22	347	42	1 007	24	931	18	2 136	6	4 512	10
	2005	48	41	33	43	368	52	1 063	25	886	17	2 011	5	4 409	9
	2006	51	39	21	31	388	51	1 049	26	833	17	1 973	5	4 315	9
	2007	47	39	29	38	361	51	1 024	26	751	15	1 799	5	4 011	8
	2008	55	42	25	38	341	47	968	24	779	15	1 594	4	3 762	8
	2009	54	42	29	40	356	51	1 009	25	848	16	1 553	4	3 849	8
	2010	43	32	26	38	314	48	851	22	799	15	1 423	4	3 456	7
	2011	31	29	26	38	327	47	836	23	793	14	1 332	4	3 345	7
	2012	40	31	26	42	321	48	873	24	812	14	1 222	3	3 294	7
2013	37	27	15	28	344	51	810	23	903	15	1 260	3	3 369	7	

Tabell 11. Obduktioner 1987-2013 efter kön och ålder. Antal och procent

Kön	År	Ålder													
		0		1-14		15-44		45-64		65-74		75-		Samtliga	
		Antal	%	Antal	%	Antal	%	Antal	%	Antal	%	Antal	%	Antal	%
Män	1987	254	71	97	61	1 870	80	4 456	59	5 634	44	7 858	30	20 169	41
	1988	246	65	106	63	1 930	79	4 138	55	5 227	41	7 356	27	19 003	38
	1989	257	66	91	63	1 863	79	3 841	55	4 965	41	6 966	27	17 983	38
	1990	270	64	94	58	1 649	76	3 619	52	4 484	38	6 367	23	16 483	34
	1991	244	58	70	57	1 625	74	3 523	50	3 927	33	5 294	19	14 683	30
	1992	235	62	82	57	1 449	73	3 132	46	3 456	30	4 373	16	12 727	26
	1993	195	59	92	57	1 397	72	3 115	47	3 404	30	4 318	15	12 521	26
	1994	154	55	68	50	1 350	69	3 003	46	3 170	29	4 201	16	11 946	26
	1995	126	50	69	56	1 276	71	3 051	47	2 985	28	4 054	14	11 561	24
	1996	91	45	60	48	1 195	71	2 884	45	2 799	28	3 729	13	10 758	23
	1997	104	55	66	50	1 199	73	2 896	45	2 537	26	3 637	13	10 439	22
	1998	87	47	71	52	1 185	73	2 867	45	2 498	27	3 455	12	10 163	22
	1999	94	51	71	59	1 167	72	2 772	44	2 269	25	3 301	11	9 674	21
	2000	75	40	42	44	1 150	73	2 705	43	2 097	24	2 966	10	9 035	20
	2001	86	45	43	46	1 192	75	2 798	44	1 954	24	2 778	10	8 851	19
	2002	59	34	49	48	1 110	74	2 729	43	1 823	22	2 745	9	8 515	19
	2003	64	35	52	46	1 080	74	2 745	43	1 903	23	2 694	9	8 538	19
	2004	72	41	34	26	1 032	68	2 707	42	1 889	24	2 453	9	8 187	19
	2005	58	44	47	40	987	70	2 684	42	1 811	23	2 448	8	8 035	18
	2006	62	37	42	42	979	70	2 596	41	1 808	23	2 337	8	7 824	18
2007	59	40	38	49	1 048	72	2 685	42	1 675	22	2 033	7	7 538	17	
2008	53	38	36	45	1 059	72	2 575	41	1 761	23	1 916	7	7 400	17	
2009	66	45	50	42	1 014	71	2 528	42	1 710	22	1 842	7	7 210	16	
2010	59	37	32	43	972	72	2 421	41	1 743	22	1 756	6	6 983	16	
2011	50	39	41	51	947	71	2 236	40	1 701	20	1 643	6	6 618	15	
2012	71	43	30	36	946	72	2 176	40	1 731	20	1 595	6	6 549	15	
2013	49	29	30	39	983	72	2 155	40	1 872	22	1 574	6	6 663	15	

Tabell 12. Döda 2013 efter underliggande dödsorsak enligt europeisk förkortad dödsorsakslista och grund för dödsorsaksangivelser

Dödsorsak	Europeisk dödsorsakslista	Kön	Dödsorsaksuppgifterna grundas på obduktion			Undersökning före döden	Yttre likbesiktning	Annat/okänd	Obduktionsfrekvens
			Samtliga	klinisk	rättsmed				
00	Samtliga dödsorsaker	Kv	46 777	2 016	1 353	39 023	2 012	2 373	7.2
		M	43 728	2 972	3 691	33 168	1 727	2 170	15.2
01	Kap I. Vissa infektions- och parasitsjukdomar	Kv	1 217	41	2	1 097	41	36	3.5
		M	1 063	46	7	935	44	31	5.0
02	Tuberkulos	Kv	19	-	-	16	1	2	-
		M	23	1	-	21	-	1	4.3
03	Meningokockinfektion	Kv	3	1	1	1	-	-	66.7
04	HIV	Kv	4	1	-	3	-	-	25.0
		M	11	-	-	10	-	1	-
05	Virushepatit	Kv	16	-	-	15	-	1	-
		M	65	6	1	50	4	4	10.8
06	Kap II. Tumörer	Kv	11 226	273	23	10 320	338	272	2.6
		M	11 907	335	47	10 946	270	309	3.2
07	Maligna tumörer	Kv	10 720	248	21	9 864	325	262	2.5
		M	11 462	303	43	10 565	254	297	3.0
08	därav malign tumör i läpp, munhåla och svalg	Kv	113	2	1	101	6	3	2.7
		M	206	10	3	187	2	4	6.3
09	därav malign tumör i matstrupen	Kv	109	3	-	101	1	4	2.8
		M	326	7	3	302	8	6	3.1
10	därav malign tumör i magsäcken	Kv	262	5	1	239	9	8	2.3
		M	384	12	2	348	13	9	3.6
11	därav malign tumör i tjocktarmen	Kv	956	14	2	883	32	25	1.7
		M	902	22	-	825	24	31	2.4
12	därav malign tumör i ändtarm och anus	Kv	388	3	1	361	10	13	1.0
		M	513	16	1	475	11	10	3.3
13	därav malign tumör i levern och intrahepatiska gallgångarna	Kv	276	10	-	252	9	5	3.6
		M	410	10	3	380	8	9	3.2
14	därav malign tumör i pankreas	Kv	877	31	1	796	28	21	3.6
		M	798	26	5	740	11	16	3.9
15	därav malign tumör i struphuvudet, luftstrupen, bronk och lunga	Kv	1 802	56	5	1 654	46	41	3.4
		M	1 888	56	15	1 743	33	41	3.8
16	därav malignt melanom i huden	Kv	205	1	-	196	4	4	0.5
		M	315	7	1	292	9	6	2.5
17	därav malign tumör i bröstkörtel	Kv	1 473	22	3	1 360	55	33	1.7
		M	7	-	-	7	-	-	-
18	därav malign tumör i livmoderhalsen	Kv	166	6	-	151	6	3	3.6
19	därav malign tumör i annan del av livmodern	Kv	344	6	1	318	12	7	2.0
20	därav malign tumör i äggstock	Kv	538	9	1	499	14	15	1.9
21	därav malign tumör i prostata	M	2 343	22	4	2 184	64	69	1.1
22	därav malign tumör i njure	Kv	212	10	-	190	7	5	4.7
		M	297	6	-	277	9	5	2.0
23	därav malign tumör i urinblåsan	Kv	198	4	-	182	9	3	2.0
		M	486	10	-	452	10	14	2.1
24	därav malign tumör i lymfatisk och blodbildande vävnad	Kv	917	33	2	844	15	23	3.8
		M	1 060	51	4	943	26	36	5.2
25	Kap III. Sjukdomar i blod och blodbildande organ samt vissa rubbningar i immunsystemet	Kv	168	4	-	153	7	4	2.4
		M	132	15	1	103	6	7	12.1
26	Kap IV. Endokrina sjukdomar, nutritionsrubbningar och ämnesomsättningssjukdomar	Kv	1 162	66	22	952	67	55	7.6
		M	1 270	91	70	956	91	62	12.7
27	Diabetes	Kv	884	41	14	733	52	44	6.2
		M	1 087	73	63	815	78	58	12.5
28	Kap V. Psykiska sjukdomar och syndrom samt beteendestörningar	Kv	3 920	17	28	3 538	130	207	1.1
		M	2 019	14	74	1 782	61	88	4.4

Tabell 12. Döda 2013 efter underliggande dödsorsak enligt europeisk förkortad dödsorsakslista och grund för dödsorsaksangivelser

Dödsorsak Europeisk dödsorsakslista	Kön	Dödsorsaksuppgifterna grundas på obduktion			Undersökning före döden	Yttre likbesiktning	Annat/okänd	Obduktionsfrekvens
		Samtliga	klinisk	rättsmed				
29 Psykiska störningar och beteendestörningar orsakade av alkohol	Kv	45	2	25	14	4	-	60.0
	M	143	3	65	60	12	3	47.6
30 Psykiska störningar och beteendestörningar orsakade av droger	Kv	3	-	1	2	-	-	33.3
	M	12	-	6	6	-	-	50.0
31 Kap VI, VII och VIII. Sjukdomar i nervsystemet, ögat och örat	Kv	2 301	33	13	2 102	69	84	2.0
	M	1 692	45	25	1 518	49	55	4.1
32 Meningit (annan än i grupp 03)	Kv	8	1	2	4	1	-	37.5
	M	9	2	2	5	-	-	44.4
33 Kap IX. Cirkulationsorganens sjukdomar	Kv	17 597	1 193	345	14 354	997	708	8.7
	M	15 972	1 963	1 109	11 424	869	607	19.2
34 Ischemiska hjärtsjukdomar	Kv	5 925	593	206	4 541	356	229	13.5
	M	7 265	1 237	754	4 648	378	248	27.4
341 därav akut hjärtinfarkt	Kv	2 707	381	51	1 950	220	105	16.0
	M	3 518	835	185	2 122	234	142	29.0
35 Andra hjärtsjukdomar (utom klaffel)	Kv	4 158	161	58	3 486	269	184	5.3
	M	3 293	184	178	2 544	233	154	11.0
36 Sjukdomar i hjärnans kärl	Kv	4 046	94	33	3 614	155	150	3.1
	M	2 873	113	61	2 490	99	110	6.1
37 Kap X. Andningsorganens sjukdomar	Kv	3 096	120	48	2 695	111	122	5.4
	M	2 989	161	111	2 493	121	103	9.1
38 Influensa	Kv	84	3	2	76	2	1	6.0
	M	62	7	2	48	1	4	14.5
39 Lunginflammation	Kv	987	27	29	852	34	45	5.7
	M	1 086	56	56	904	40	30	10.3
40 Kroniska sjukdomar i nedre luftvägarna	Kv	1 611	66	16	1 406	58	65	5.1
	M	1 312	56	40	1 111	62	43	7.3
41 därav astma	Kv	88	2	1	77	2	6	3.4
	M	38	1	2	31	2	2	7.9
42 Kap XI. Matsmältningsorganens sjukdomar	Kv	1 352	168	58	1 035	46	45	16.7
	M	1 377	175	160	937	59	46	24.3
43 Sår i magsäcken och tolvfingertarmen	Kv	149	31	16	90	8	4	31.5
	M	157	31	40	77	6	3	45.2
44 Sjukdomar i levern	Kv	203	20	15	159	3	6	17.2
	M	390	33	59	276	10	12	23.6
45 Kap XII. Hudens och underhudens sjukdomar	Kv	94	3	-	88	-	3	3.2
	M	84	2	1	77	2	2	3.6
46 Kap XIII. Sjukdomar i muskuloskeletala systemet och bindväven	Kv	297	12	-	264	14	7	4.0
	M	142	16	1	114	8	3	12.0
47 Reumatoid artrit och osteoartros	Kv	95	5	-	86	2	2	5.3
	M	42	4	-	34	2	2	9.5
48 Kap XIV. Sjukdomar i urin- och könsorganen	Kv	539	15	4	490	15	15	3.5
	M	579	19	9	509	20	22	4.8
49 Sjukdomar i njure och urinledare	Kv	374	10	4	336	13	11	3.7
	M	388	11	6	340	14	17	4.4
50 Kap XV. Komplikationer under graviditet, förlossning och barnsängstid	Kv	7	4	1	2	-	-	71.4
51 Kap XVI. Vissa perinatale tillstånd	Kv	51	11	1	37	-	2	23.5
	M	93	22	2	59	3	7	25.8
52 Kap XVII. Medfödda missbildningar, deformiteter och kromosomavvikelser	Kv	124	19	3	90	7	5	17.7
	M	126	18	8	90	1	9	20.6
53 Medfödda missbildningar av nervsystemet	Kv	8	-	-	8	-	-	-
	M	12	1	-	9	-	2	8.3

Tabell 12. Döda 2013 efter underliggande dödsorsak enligt europeisk förkortad dödsorsakslista och grund för dödsorsaksangivelser

Dödsorsak Europeisk dödsorsakslista	Kön	Dödsorsaksuppgifterna grundas på obduktion			Undersökning före döden	Yttre likbesiktning	Annat/okänd	Obduktionsfrekvens
		Samtliga	klinisk	rättsmed				
54 Medfödda missbildningar av cirkulationsorganen	Kv	27	7	-	17	1	2	25.9
	M	31	7	4	18	1	1	35.5
55 Kap XVIII. Symtom, sjukdomstecken och onormala kliniska fynd och laboratoriefynd	Kv	1 854	8	56	931	101	758	3.5
	M	1 239	3	126	304	53	753	10.4
56 Plötslig spädbarnsdöd	Kv	8	-	7	1	-	-	87.5
	M	12	-	11	-	1	-	91.7
57 Ofullständigt definierade och okända orsaker till död	Kv	715	1	47	4	1	662	6.7
	M	834	2	112	3	1	716	13.7
58 Kap XX. Yttre orsaker till sjukdom och död	Kv	1 772	29	749	875	69	50	43.9
	M	3 044	47	1 940	921	70	66	65.3
59 Olycksfall	Kv	1 174	23	240	802	61	48	22.4
	M	1 794	39	811	824	62	58	47.4
60 därav transportolyckor	Kv	67	-	65	-	1	1	97.0
	M	235	3	203	19	5	5	87.7
601 därav motorfordonsolyckor på allmän väg	Kv	57	-	55	-	1	1	96.5
	M	182	3	155	14	5	5	86.8
61 därav fallolyckor	Kv	434	6	38	363	18	9	10.1
	M	533	11	104	383	22	13	21.6
62 därav förgiftningsolyckor	Kv	94	1	85	8	-	-	91.5
	M	343	1	327	12	-	3	95.6
63 Själv mord och annan avsiktligt självdestruktiv handling	Kv	366	-	354	11	-	1	96.7
	M	861	1	836	17	1	6	97.2
64 Mord, dråp och annat övergrepp av annan person	Kv	24	-	24	-	-	-	100.0
	M	54	-	54	-	-	-	100.0
65 Skadehändelser med oklar avsikt	Kv	133	-	130	3	-	-	97.7
	M	246	-	237	6	1	2	96.3

# Bilagor

# Bilaga 1 Dödsorsaksintyg och dödsbevis

Var dödsorsaksintyget utfärdas (klinik, mottagning etc. samt adress, telefonnr och ev. telefaxnr) ①		Återställ formulär		Skriv ut formulär	
				<b>DÖDSORSAKSINTYG</b> Personuppgifter (efter- och förnamn, adress) ①②	
				Den avlidnes personnummer (12 siffror) ③	
För barn under 7 dygn anges ålder		Dödsdatum Datum (8 siffror) år, mån, dag Klockslag (t.ex. 06:20)			
<input type="checkbox"/> Dödfött	<input type="checkbox"/> Under 24 tim	<input type="checkbox"/> 24 tim t.o.m. 6 dygn	<input type="checkbox"/> Säkert	<input type="checkbox"/> Sannolikt	<input type="checkbox"/> :
Typ av dödsplats ④					
<input type="checkbox"/> Sjukhus	<input type="checkbox"/> Sjukhem eller särskilt boende	<input type="checkbox"/> Privat bostad	<input type="checkbox"/> Annan/okänd		
<b>LÄKARENS UTLÅTANDE OM DÖDSORSAKEN</b>				<input type="checkbox"/> Intyget ersätter ett tidigare utfärdat	
<b>I Det sjukdoms- eller skadeförlopp som lett till döden ①</b>					
A ↑ B C D	Den terminala dödsorsaken var			Ungefärlig debut eller varaktighet	
	<input type="text"/>			<input type="text"/>	
	som var en följd av			Ungefärlig debut eller varaktighet	
	<input type="text"/>			<input type="text"/>	
som i sin tur var en följd av			Ungefärlig debut eller varaktighet		
<input type="text"/>			<input type="text"/>		
som i sin tur var en följd av			Ungefärlig debut eller varaktighet		
<input type="text"/>			<input type="text"/>		
<b>II Andra sjukdomar och skador som bidragit till dödsfallet (ange även ungefärlig debut eller varaktighet) ②</b>					
<input type="text"/>					
Dödsorsaksuppgifterna grundas på					
<input type="checkbox"/> Klinisk obduktion ③	<input type="checkbox"/> Undersökning före döden	<input type="checkbox"/> Yttre likbesiktning	<input type="checkbox"/> Rättsmedicinsk obduktion	<input type="checkbox"/> Rättsmedicinsk likbesiktning	
Opererad inom 4 veckor före döden ④			Operationsdatum (8 siffror)	Tillstånd som föranledde ingreppet	
<input type="checkbox"/> Ja	<input type="checkbox"/> Nej	<input type="checkbox"/> Uppgift saknas	<input type="text"/>		
Vid missbruksrelaterat dödsfall, ange typ av drog/droger ⑤					
<input type="checkbox"/> Alkohol	<input type="checkbox"/> Läkemedel	<input type="checkbox"/> Narkotika	<input type="checkbox"/> Annat, ange vad:		
Vid skada/förgiftning, ange orsak och eventuell avsikt ⑥					
<input type="checkbox"/> Olycksfall	<input type="checkbox"/> Avsiktligt självtillfogat	<input type="checkbox"/> Avsiktligt tillfogad av annan	<input type="checkbox"/> Oklart om avsikt förelegat	Datum för skada/förgiftning	
Kort beskrivning av hur skadan/förgiftningen uppkommit ⑦					
<input type="text"/>					
Plats för skadehändelsen ⑧					
<input type="checkbox"/> Bostad/ bostadsområde	<input type="checkbox"/> Skola, offentlig lokal, institutionsområde	<input type="checkbox"/> Idrotts-/motions- anläggning	<input type="checkbox"/> Gata/väg	<input type="checkbox"/> Lantbruk/ industriområde	<input type="checkbox"/> Annan/okänd
Aktivitet vid skadetillfället					
<input type="checkbox"/> Idrott/motion	<input type="checkbox"/> Fritidsverksamhet/lek	<input type="checkbox"/> Föreläsning	<input type="checkbox"/> Utbildning	<input type="checkbox"/> Annan/okänd	
<b>UNDERSKRIFT AV UTFÄRDANDE LÄKARE</b>					
Ort	Datum (8 siffror) år, mån, dag	Läkarens namnteckning			
Tjänsteställe	Telefonnr (inkl. riktnr)	Namnförtydligande	Befattning		



Återställ formulär

Skriv ut formulär

Var dödsbeviset utfärdas (klinik, mottagning etc. samt adress, telefonnr och ev. telefaxnr) ❶

## DÖDSBEVIS

Personuppgifter (efter- och förnamn, adress) ❶❷

Den avlidnes personnummer (12 siffror) ❸

För barn under 7 dygn anges ålder		Dödsdatum		Datum (8 siffror) år, mån, dag		Klockslag (t.ex. 06:20)	
<input type="checkbox"/> Dödfött	<input type="checkbox"/> Under 24 tim	<input type="checkbox"/> 24 tim t.o.m. 6 dygn	<input type="checkbox"/> Säkert	<input type="checkbox"/> Sannolikt			
Typ av dödsplats ❹							
<input type="checkbox"/> Sjukhus		<input type="checkbox"/> Sjukhem eller särskilt boende		<input type="checkbox"/> Privat bostad		<input type="checkbox"/> Annan/okänd	
Dödsort ❺				Bar den döde något implantat som kan explodera? ❻			
				<input type="checkbox"/> Ja, och det har avlägsnats		<input type="checkbox"/> Ja, men det har <i>inte</i> avlägsnats	
				<input type="checkbox"/> Nej			
Finns skäl för <i>polisnämnan</i> (yttre påverkan m.m.)?				Har yttre undersökning gjorts?			
<input type="checkbox"/> Ja, <i>polisen ska genast kontaktas</i>				<input type="checkbox"/> Nej (sjukdom)		datum (8 siffror) år, mån, dag	
				<input type="checkbox"/> Ja		<input type="checkbox"/> Nej, senast undersökt före döden	

### UNDERSKRIFT AV UTFÄRDANDE LÄKARE

Ort	Datum (8 siffror) år, mån, dag	Läkarens namnteckning	
Tjänsteställe	Telefonnr (inkl. riktnr)	Namnförtydligande	Befattning

### Hur man fyller i blanketten

- ❶ För klinik- och personuppgifter kan tydliga avtryck med stämpelbrickor godtas.
- ❷ För dödfött barn eller barn som avlidit inom 28 dygn efter födseln ska inte stämpelbricka användas. Ange kön och eventuellt namn. Ange dessutom moderns personnummer, namn och adress.
- ❸ Den avlidnes personnummer måste fyllas i, även för barn som avlidit inom 28 dygn efter födseln. Ange födelsedatum, om personnummer inte finns.
- ❹ Typ av dödsplats
  - Sjukhus: Vårdinrättning för sluten vård
  - Sjukhem eller särskilt boende: innefattar äldreboenden och ser-vicehus med tillgång till vård- och omsorgspersonal, gruppboenden, gruppboendestäder, institutioner etc.
  - Privat bostad: utesluter sådant eget boende som ingår i föregående kategori.
- ❺ Ange kommun där dödsfallet inträffade eller om dödsplatsen är okänd den kommun där den döda kroppen anträffades.
- ❻ För att tillåta kremering kräver krematorierna regelmässigt att implantat som kan explodera har avlägsnats. Exempel på explosiva implantat är hjärtstimulatorer, defibrillatorer, insulin- och infusionspumpar.

### Polismyndighetens TILLSTÅND till gravsättning eller kremering

Polismyndigheten i		Namnteckning	
Datum	Dnr	Namnförtydligande	

SOSFS 2013:4 Bilaga 3 (2013-05)

Polismyndigheten sänder dödsbeviset med tillståndet till det lokala skattekontoret

1 (2)

## Information

I begravningslagen (1990:1144), begravningsförordningen (1990:1147) och i Socialstyrelsens föreskrifter och allmänna råd (SOSFS 1996:29) Vissa åtgärder inom hälso- och sjukvården vid dödsfall finns bestämmelser om vilka åtgärder som ska vidtas vid dödsfall.

Dödsbeviset ska utfärdas av den läkare som har konstaterat dödsfallet (15 § begravningsförordningen). Den läkare som utfärdar dödsbeviset får inte vara make, barn, förälder, syskon eller på något annat sätt närstående till den avlidne (4 kap. 2 § begravningslagen).

Dödsbeviset ska lämnas till det lokala skattekontoret senast första vardagen efter det att dödsfallet konstaterades (4 kap. 3 § begravningslagen och 15 § begravningsförordningen).

Polisanmälan ska göras snarast möjligt om förhållandena vid dödsfallet är sådana att det kan finnas skäl för en rättsmedicinsk undersökning. Dödsbeviset ska då i stället utan dröjsmål lämnas till polismyndigheten (4 kap. 4 § begravningslagen).

Polisanmälan ska göras:

1. När dödsfallet har eller kan ha orsakats av yttre påverkan (skada eller förgiftning) och alltså inte enbart av sjukdom, dvs. av någon annan person, olycksfall eller självmord.
2. När det är svårt att avgöra om dödsfallet har orsakats av yttre påverkan. Detta gäller
  - när någon anträffas död och tidigare sjukdomsbild inte kan förklara dödsfallet, dvs. vid helt oväntade dödsfall hos både barn – bl.a. vid plötslig spädbarnsdöd – och vuxna när det finns anledning till tveksamhet om dödsfallet har naturliga orsaker,
  - när en missbrukare anträffas död,
  - vid framskriden förruttnelse.
3. När dödsfallet kan misstänkas ha samband med fel eller försumelse inom hälso- och sjukvården.
4. När den döde inte har kunnat identifieras.

(SOSFS 1996:29, avsnitt 5)

Innan dödsbeviset utfärdas, ska en läkare göra en noggrann **yttre undersökning av kroppen** om det inte står klart att rättsmedicinsk undersökning ska göras. Den yttre undersökningen får också underlättas om en läkare har undersökt den döde så kort tid före dödsfallet att det föreligger ett tillförlitligt underlag för att utesluta att det kan finnas skäl för en rättsmedicinsk undersökning (15 § begravningsförordningen).

Den yttre undersökningen ska särskilt inriktas på frågan om det kan finnas skäl för polisanmälan. Om det kan ske, ska kroppens läge inspekteras. Vidare ska hela huden, ögonens bindehinna, öron- och näsöppningarna samt munhålan undersökas. Vid undersökningen ska också, om detta inte är känt för läkaren, efterforskas om den avlidne har något explosivt implantat (SOSFS 1996:29, avsnitt 8). Om implantatet inte är avlägsnat vid tidpunkten för utfärdande av dödsbeviset, ska läkaren underrätta skattekontoret så snart det har avlägsnats (SOSFS 1996:29, avsnitt 7).

Den läkare som har utfärdat dödsbeviset ska även ansvara för att **dödsorsaksintyget** utfärdas. När den läkare som har utfärdat dödsbeviset begär det, är den läkare som har vårdat den avlidne för den sjukdom eller det tillstånd som ledde till dödsfallet skyldig att utfärda dödsorsaksintyget (16 § begravningsförordningen).

Den läkare som har utfärdat dödsbeviset ska behålla en tydligt läsbar kopia av handlingen. Kopian ska behandlas som en journalhandling (SOSFS 1996:29, avsnitt 4.3, jämförd med 5 § patientjournallagen (1985:562)).

Om en rättsmedicinsk undersökning har gjorts, svarar Rättsmedicinalverket för att dödsorsaksintyget utfärdas och sänds in (16 § begravningsförordningen).

## Bilaga 2 Variabelförteckning

PERSONNR	Personnummer. Detta utgör identitetsbegrepp i registret och omfattar 12 siffror: Pos 1 - 2: födelsesekkel (sekelsiffra) värde = 19, 18, 00 Pos 3 - 4: födelseår värde = 00-99 Pos 5 - 6: födelsemånad värde = 00-12 Pos 7 - 8: födelsedag värde = 00-31 Pos 9 - 11: födelsennummer värde = 000- 999 Pos 12: kontrollsiffra värde = 0-9
DODSDAT	Dödsdatum. Uppgiften hämtas från registret över aviserade dödsfall och omfattar 8 siffror: Pos 1-4: dödsår värde = 0000-9999 Pos 5-6: döds månad värde = 00-12 Pos 7-8: dödsdag värde = 0-31
HEMORT	Kod enligt Rikets indelningar för det län, kommun och församling där den avlidne sist var folkbokförd Pos 1-2: län värde = 01-25 Pos 3-4: kommun värde = 01- 9 Pos 5-6: församling värde = 01- 9
ULORSAK	Underliggande dödsorsak. Kodad enligt ICD-10:s detaljlista. Koden har 5 positioner. Pos 1-5: ICD-kod, värde = A000-Z999
KAP19	Kapitel XIX-kod. Huvudsaklig kroppsskada eller typ av förgiftning. Förekommer endast då den underliggande dödsorsaken (ULORSAK) är en kap 20-kod. KAP19 kodas enligt ICD10s detaljlista. Koden har 4 siffror. Värde = S000 - T989 eller blank
MORSAK 1-48	Multipel dödsorsak. Kodad enligt ICD10s detaljlista. Koden omfattar 5 positioner. Upp till fyrtioåtta multipla dödsorsakskoder kan förekomma. Pos 1 - 5: ICD-kod, värde = A000 - Z999
RO 1-48	Rad och ordningsnummer inom raden på intyget för MORSAK 1-48.
DBGRUND1	Grund för dödsorsaksuppgiften, obduktion eller rättsmedicinsk likbesiktning. Anges med 1 siffra. värde = 1, 2, 3, 4 eller blank 1="klinisk obduktion" 2="utvidgad rättsmedicinsk obduktion" 3="rättsmedicinsk obduktion" 4="rättsmedicinsk likbesiktning omfattar inte obduktion" blank="ingen obduktion eller rättsmedicinsk likbesiktning"

DBGRUND5	Grund för dödsorsaksuppgiften, klinisk undersökning före döden, på sjukhus Anges med 1 siffra. Värde = 5 eller blank 5 = “undersökning före döden” har markerats blank = uppgiften har ej markerats
DBGRUND6	Grund för dödsorsaksuppgiften, klinisk undersökning före döden, utanför sjukhus Anges med 1 siffra. Värde = 6 eller blank 6 = “undersökning före döden utanför sjukhus” har markerats blank = uppgiften har ej markerats
DBGRUND7	Grund för dödsorsaksuppgiften, yttre likbesiktning, annan än rättsmedicinsk. Anges med 1 siffra. Värde = 7 eller blank 7 = “yttre likbesiktning” blank = uppgiften har ej markerats
DBGRUND8	Grund för dödsorsaksuppgiften, annan källa. Anges med 1 siffra. Värde = 8 eller blank 8 = “därutöver annan källa” har markerats blank = uppgiften har ej markerats
DODUTL	Död i utlandet. Anges med 1 siffra. Värde = 1 eller blank 1 = dödsfallet inträffade i utlandet blank = dödsfallet inträffade i Sverige
OPERERAD	Registrering av ev markering om operation företagits inom 4 veckor före dödsfallet. Anges med 1 siffra. Värde = 1, 2, 3 eller blank 1 = ja 2 = nej 3 = uppgift saknas blank = uppgiften har ej markerats
OPDAT	Registrering av operationsdatum vid ev operation. Pos 1 - 2: sekel (sekelsiffra) värde = 19, 18, 00 Pos 3 - 4: år värde = 00 - 99 Pos 5 - 6: månad värde = 00 - 12 Pos 7 - 8: dag värde = 00 - 31
SKADA	Skada/förgiftning. Registrering av ev markering om uppsåt bakom en skada eller förgiftning. Anges med 1 siffra. Värde = 1, 2, 3, 4, 5 eller blank 1 = olycksfall 2 = uppsåtligt självtillfogad 3 = uppsåtligt tillfogad av annan person 4 = oklart om uppsåt förelegat

5 = annat dödssätt  
blank = uppgiften har ej markerats

DODSPL	Dödsplats. Koden omfattar 1 tecken och anger vilken dödsplats som angetts på dödsorsaksintyget. Värde = 1, 2, 3, 4 eller blank 1 = sjukhus 2 = sjukhem eller särskilt boende 3 = privat bostad 4 = annan/okänd blank = uppgiften har ej markerats
KÖN	Koden omfattar 1 siffra. Värde= 1, 2 1 = man 2 = kvinna
DALDDAG	Dödsålder i dagar. Anges om den avlidne var yngre än 1 månad vid dödsfallet. Värdet anges med 2 siffror och hämtas från registret över aviserade dödsfall. Värde = 0 – 29
DALDMAN	Dödsålder i månader. Anges om den avlidne var en månad eller äldre men yngre än ett år. Värdet anges med 2 siffror och hämtas från registret över aviserade dödsfall. Värde = 1 – 11
ALDER	Dödsålder i år. Värdet anges med 3 siffror och hämtas från registret över aviserade dödsfall. Värde = 0 – 117
DALDKL5	Dödsålder i 5-årsklasser. Värdet anges med 2 siffror och hämtas från registret över aviserade dödsfall. Värde = 0 – 19 0 = <1 år 1 = 1 – 4 år 2 = 5 – 9 år 3 = 10 – 14 år 4 = 15 – 19 år 5 = 20 – 24 år 6 = 25 – 29 år 7 = 30 – 34 år 8 = 35 – 39 år 9 = 40 – 44 år 10 = 45 – 49 år 11 = 50 – 54 år 12 = 55 – 59 år 13 = 60 – 64 år 14 = 65 – 69 år 15 = 70 – 74 år 16 = 75 – 79 år 17 = 80 – 84 år 18 = 85 – 89 år 19 = 90 – år

FCIV	<p>Föregående civilstånd. Kod för civilstånd vid dödsfallet. Koden hämtas från registret över aviserade dödsfall.</p> <p>RP = registrerad partner  SP = skild partner  EP = efterlevande partner  OG = ogift  G = gift  S = frånskild person  Ä = änka/änkling  blank = uppgift saknas</p>
FODLAND	Födelseland. Koden hämtas från registret över aviserade dödsfall.
NATION	Nationalitet. Koden hämtas från registret över aviserade dödsfall.
ALKOHOL	Alkohol. Koden omfattar 1 tecken och anger om alkoholrelaterad diagnos nämns på dödsorsaksintyget.
NARKOTIK	Narkotika. Koden omfattar 1 tecken och anger om narkotikarelaterad diagnos nämns på dödsorsaksintyget.
DIABETES	Diabetes. Koden omfattar 1 tecken och anger om diabetesdiagnos nämns på dödsorsaksintyget.

# Bilaga 3. Europeisk förkortad dödsorsakslista

Nr	Dödsorsak	ICD 10	ICD 9
	Samtliga dödsorsaker	A00-R999, V01-Y89, U04	001-E999
01	<i>Kap I. Vissa infektions- och parasitsjukdomar</i>	A00-B99	001-139
02	Tuberkulos	A15-A19, B90	010-018, 137
03	Meningokockinfektion	A39	036
04	HIV	B20-B24	042-044, 279.5-279.6
05	Virushepatit	B15-B19	070
06	<i>Kap II. Tumörer</i>	C00-D48	140-239
07	Maligna tumörer	C00-C97	140-208
08	därav malign tumör i läpp, munhåla och svalg	C00-C14	140-149
09	därav malign tumör i matstrupen	C15	150
10	därav malign tumör i magsäcken	C16	151
11	därav malign tumör i tjocktarmen	C18	153
12	därav malign tumör i ändtarm och anus	C19-C21	154
13	därav malign tumör i levern och intrahepatiska gallgångarna	C22	155
14	därav malign tumör i pankreas	C25	157
15	därav malign tumör i struphuvudet, luftstrupen, bronk och lunga	C32-C34	161-162
16	därav malignt melanom i huden	C43	172
17	därav malign tumör i bröstkörtel	C50	174-175
18	därav malign tumör i livmoderhalsen	C53	180
19	därav malign tumör i annan del av livmodern	C54-55	179,182
20	därav malign tumör i äggstock	C56	183.0
21	därav malign tumör i prostata	C61	185
22	därav malign tumör i njure	C64	189.0
23	därav malign tumör i urinblåsan	C67	188
24	därav malign tumör i lymfatisk och blodbildande vävnad	C81-C96	200-208
25	<i>Kap III. Sjukdomar i blod och blodbildande organ samt vissa rubbningar i immunsystemet</i>	D50-D89	279-289
26	<i>Kap IV. Endokrina sjukdomar, nutritionsrubbningar och ämnesomsättningsjukdomar</i>	E00-E90	240-278
27	Diabetes	E10-E14	250
28	<i>Kap V. Psykiska sjukdomar och syndrom samt beteendestörningar</i>	F00-F99	290-319
29	Psykiska störningar och beteendestörningar orsakade av alkohol	F10	291,303
30	Psykiska störningar och beteendestörningar orsakade av droger	F11-F16, F18-F19	304-305
31	<i>Kap VI, VII och VIII. Sjukdomar i nervsystemet, ögat och örat</i>	G00-H95	320-389
32	Meningit (annan än i grupp 03)	G00-G03	320-322
33	<i>Kap IX. Cirkulationsorganens sjukdomar</i>	I00-I99	390-459
34	Ischemiska hjärtsjukdomar	I20-I25	410-414
341	därav akut hjärtinfarkt	I21-I22	410
35	Andra hjärtsjukdomar (utom klaffel)	I30-I33, I39-I52	420-423, 425-429

36	Sjukdomar i hjärnans kärl	I60-I69	430-438
37	<i>Kap X. Andningsorganens sjukdomar</i>	J00-J99	460-519
38	Influensa	J10-J11	487
39	Lunginflammation	J12-J18	480-486
40	Kroniska sjukdomar i nedre luftvägarna	J40-J47	490-494, 496
41	därrav astma	J45-J46	493
42	<i>Kap XI. Matsmältningsorganens sjukdomar</i>	K00-K93	520-579
43	Sår i magsäcken och tolvfingertarmen	K25-K28	531-534
44	Sjukdomar i levern	K70, K73-K74	571.0-571.9
45	<i>Kap XII. Hudens och underhudens sjukdomar</i>	L00-L99	680-709
46	<i>Kap XIII. Sjukdomar i muskuloskeletala systemet och bindväven</i>	M00-M99	710-739
47	Reumatoid artrit och osteoartros	M05-M06, M15-M19	714-715
48	<i>Kap XIV. Sjukdomar i urin- och könsorganen</i>	N00-N99	580-629
49	Sjukdomar i njure och urinledare	N00-N29	580-594
50	<i>Kap XV. Komplikationer under graviditet, förlossning och barnsängstid</i>	O00-O99	630-676
51	<i>Kap XVI. Vissa perinatale tillstånd</i>	P00-P96	760-779
52	<i>Kap XVII. Medfödda missbildningar, deformiteter och kromosomavvikelse</i>	Q00-Q99	740-759
53	Medfödda missbildningar av nervsystemet	Q00-Q07	740-742
54	Medfödda missbildningar av cirkulationsorganen	Q20-Q28	745-747
55	<i>Kap XVIII. Symtom, sjukdomstecken och onormala kliniska fynd och laboratoriefynd</i>	R00-R99	780-799
56	Plötslig spädbarnsdöd	R95	798.0
57	Ofullständigt definierade och okända orsaker till död	R96-R99	798.1-799.9
58	<i>Kap XX. Yttre orsaker till sjukdom och död</i>	V01-Y89	E800-E999
59	Olycksfall	V01-X59	E800-E929
60	därrav transportolyckor	V01-V99	E800-E848
601	av vilka motorfordonsolyckor på allmän väg	*)	E810-E819
61	därrav fallolyckor	W00-W19	E880-E888
62	därrav förgiftningsolyckor	X40-X49	E850-E869
63	Själv mord och annan avsiktligt självdestruktiv handling	X60-X84	E950-E959
64	Mord, dråp och annat övergrepp av annan person	X85-Y09	E960-E969
65	Skadehändelser med oklar avsikt	Y10-Y34	E980-E989

\*) Motorfordonsolyckor på allmän väg enligt ICD-10:

V02.1-V02.9, V03.1-V03.9, V04.1-V04.9, V09.2, V12.3-V12.9, V13.3-V13.9, V14.3-V14.9, V19.4-V19.6, V20.3-V20.9, V21.3-V21.9, V22.3-V22.9, V23.3-V23.9, V24.3-V24.9, V25.3-V25.9, V26.3-V26.9, V27.3-V27.9, V28.3-V28.9, V29.4-V29.9, V30.4-V30.9, V31.4-V31.9, V32.4-V32.9, V33.4-V33.9, V34.4-V34.9, V35.4-V35.9, V36.4-V36.9, V37.4-V37.9, V38.4-V38.9, V39.4-V39.9, V40.4-V40.9, V41.4-V41.9, V42.4-V42.9, V43.4-V43.9, V44.4-V44.9, V45.4-V45.9, V46.4-V46.9, V47.4-V47.9, V48.4-V48.9, V49.4-V49.9, V50.4-V50.9, V51.4-V51.9, V52.4-V52.9, V53.4-V53.9, V54.4-V54.9, V55.4-V55.9, V56.4-V56.9, V57.4-V57.9, V58.4-V58.9, V59.4-V59.9, V60.4-V60.9, V61.4-V61.9, V62.4-V62.9, V63.4-V63.9, V64.4-V64.9, V65.4-V65.9, V66.4-V66.9, V67.4-V67.9, V68.4-V68.9, V69.4-V69.9, V70.4-V70.9, V71.4-V71.9, V72.4-V72.9, V73.4-V73.9, V74.4-V74.9, V75.4-V75.9, V76.4-V76.9, V77.4-V77.9, V78.4-V78.9, V79.4-V79.9, V80.3-V80.5, V81.1, V82.1, V83.0-V83.3, V84.0-V84.3, V85.0-V85.3, V86.0-V86.3, V87.0-V87.8, V89.2



## Bilaga 4. Möjligheter till specialuttag

Dödsorsaksstatistik fördelad på år, län, kön och ålder finns inlagd i Socialstyrelsens statistikdatabas. Det är även möjligt att beställa statistik från dödsorsaksregistret.

### Socialstyrelsens statistikdatabas

I Socialstyrelsens statistikdatabas

([www.socialstyrelsen.se/statistik/statistikdatabas](http://www.socialstyrelsen.se/statistik/statistikdatabas)) presenteras statistiska uppgifter om hälsa, vårdutnyttjande, socialtjänst och personal inom hälso- och sjukvården. Syftet är att på ett lättillgängligt sätt förse olika målgrupper med aktuell statistik från vår verksamhet. Idag finns bl.a. följande data tillgängliga:

- dödsorsaksstatistik 1997-2013
- förlossningsstatistik 1973-2012
- abortstatistik 1985-2011
- cancerstatistik 1970-2012
- läkemedelsstatistik 2006-2013
- slutenvårdsstatistik 1998-2012
- statistik över DRG (diagnosrelaterade grupper) i slutenvård 1997-2012
- statistik över ekonomiskt bistånd 1991-2013

### SCB:s databaser

Stora delar av SCB:s statistik finns tillgänglig i SCB:s statistiskdatabas ([www.scb.se](http://www.scb.se)). Data finns bl.a. för följande ämnesområden: arbetsmarknad, befolkning, byggande, boende, företag, industri, hälso- och sjukvård, inkomster, offentliga finanser, socialtjänst, utbildning, val, miljö och rättsväsen.

Dödsorsaksstatistik finns för åren 1969-1996 med kommun som minsta regionala indelning.

### Specialbearbetningar av dödsorsaksregistret

Andra specialbearbetningar av dödsorsaksstatistiken och olika uttag ur dödsorsaksregistret kan beställas från Socialstyrelsen. För forskningsändamål kan efter sekretessprövning mer detaljerade uppgifter erhållas. Sekretessprövningen görs av Socialstyrelsen. På följande webbsida finns ytterligare information om statistik- och forskarbeställningar samt blanketten "Begäran om forskaruttag": [www.socialstyrelsen.se/register/bestalladastatistik](http://www.socialstyrelsen.se/register/bestalladastatistik).

## Bilaga 5. Data till diagrammen

4: Samtliga dödsorsaker				
År	Samtliga män	Samtliga kvinnor	Män 15-74 år	Kvinnor 15-74 år
1995	1 419,6	908,8	607,4	333,5
1996	1 393,5	906,5	586,2	332,9
1997	1 366,2	885,7	576,0	320,8
1998	1 359,0	877,8	564,7	317,6
1999	1 347,5	895,0	552,0	316,0
2000	1 304,9	878,0	530,4	313,8
2001	1 282,3	877,6	519,6	310,0
2002	1 280,9	886,5	509,2	306,4
2003	1 253,0	853,3	500,3	298,6
2004	1 202,9	835,0	489,0	297,6
2005	1 204,2	823,5	474,8	291,4
2006	1 166,4	811,4	460,3	283,0
2007	1 142,4	814,5	446,8	276,7
2008	1 127,5	801,0	441,0	271,3
2009	1 103,1	779,8	423,3	271,1
2010	1 090,4	774,9	415,5	260,6
2011	1 065,5	764,6	405,0	254,4
2012	1 070,7	781,6	394,9	256,6
2013	1 037,1	764,5	390,4	253,3

5: Hjärt- och kärlsjukdomar				
År	Samtliga män	Samtliga kvinnor	Män 15-74 år	Kvinnor 15-74 år
1995	717,6	441,7	253,2	95,1
1996	692,7	435,0	239,9	94,8
1997	667,5	421,7	231,0	89,5
1998	659,1	416,8	223,1	86,8
1999	639,0	413,1	211,6	84,5
2000	612,3	398,6	200,6	80,3
2001	592,5	390,8	190,7	79,8
2002	577,1	388,4	179,0	77,5
2003	560,9	371,5	173,8	72,7
2004	521,9	350,4	159,1	65,4
2005	518,0	334,5	152,9	60,7
2006	495,8	333,0	146,2	60,6
2007	477,5	325,6	140,0	57,8
2008	465,2	317,7	135,9	54,2
2009	448,2	301,7	127,6	54,9
2010	435,7	299,3	120,3	49,9
2011	417,2	287,8	115,4	46,8
2012	411,7	286,3	112,8	49,4
2013	388,9	274,8	109,9	48,1

**6: Ischemisk hjärtsjukdom**

År	Samtliga män	Samtliga kvinnor	Män 15-74 år	Kvinnor 15-74 år
1995	405,1	201,5	167,2	49,6
1996	382,0	193,5	154,3	48,5
1997	355,8	182,5	148,2	45,7
1998	350,1	178,6	135,8	42,0
1999	338,1	172,4	132,9	40,9
2000	315,1	164,5	122,8	39,0
2001	306,0	162,6	116,0	37,7
2002	302,4	159,6	108,7	36,4
2003	292,3	152,2	105,1	34,6
2004	266,9	143,5	95,7	30,8
2005	263,5	136,0	91,6	27,7
2006	251,9	137,5	85,6	28,4
2007	236,3	128,3	82,6	26,4
2008	228,5	124,7	78,1	25,6
2009	214,5	115,4	72,5	24,1
2010	206,6	109,3	66,7	22,7
2011	189,2	105,2	64,3	19,6
2012	187,7	100,3	61,8	19,8
2013	173,1	93,0	59,9	18,5

**7: Sjukdomar i hjärnans kärl**

År	Samtliga män	Samtliga kvinnor	Män 15-74 år	Kvinnor 15-74 år
1995	132,7	109,9	37,4	22,6
1996	129,5	111,5	36,7	23,9
1997	135,0	111,0	37,7	22,7
1998	133,4	110,7	37,9	22,2
1999	126,8	109,7	35,3	22,2
2000	125,1	106,5	34,2	20,4
2001	119,6	103,9	30,7	20,7
2002	116,9	104,3	31,9	21,5
2003	113,0	98,5	28,7	19,0
2004	104,6	92,5	27,1	17,3
2005	99,3	81,9	25,0	15,8
2006	92,0	81,4	24,2	15,3
2007	88,7	76,4	22,4	15,0
2008	92,2	79,7	22,8	13,5
2009	88,1	74,9	21,1	13,7
2010	80,5	72,0	19,8	11,9
2011	80,5	69,2	17,9	11,3
2012	77,5	67,1	17,4	11,5
2013	71,2	64,2	16,5	11,9

8: Alla tumörer				
År	Samtliga män	Samtliga kvinnor	Män 15-74 år	Kvinnor 15-74 år
1995	309,6	213,1	178,7	150,8
1996	310,0	211,1	176,4	150,8
1997	320,5	211,8	179,8	148,8
1998	321,3	208,0	176,6	146,7
1999	316,1	207,9	174,1	145,7
2000	310,4	210,0	168,6	147,2
2001	310,1	215,8	166,8	146,3
2002	305,0	210,0	165,0	142,9
2003	313,7	207,6	166,5	143,5
2004	304,8	211,1	163,1	144,8
2005	304,8	208,2	162,8	143,6
2006	301,4	208,1	157,1	139,5
2007	289,9	207,9	150,4	135,5
2008	288,3	202,5	149,5	134,9
2009	284,7	198,9	144,7	133,5
2010	279,8	196,6	140,3	127,7
2011	278,6	197,0	142,2	126,3
2012	278,9	199,7	136,7	125,3
2013	270,5	199,8	135,6	126,0

9: Lungcancer				
År	Samtliga män	Samtliga kvinnor	Män 15-74 år	Kvinnor 15-74 år
1995	48,1	22,9	36,8	21,4
1996	46,9	23,7	35,4	22,7
1997	47,4	23,8	37,5	21,1
1998	46,5	23,5	34,4	21,3
1999	47,5	24,1	36,1	22,6
2000	45,3	25,2	34,5	23,6
2001	46,0	27,6	33,9	25,7
2002	45,0	27,5	33,5	24,3
2003	45,1	26,9	34,4	24,2
2004	45,3	30,0	33,3	26,7
2005	47,7	31,2	33,6	27,6
2006	46,3	31,0	31,1	26,0
2007	42,6	32,2	29,5	26,8
2008	44,9	31,8	30,4	26,1
2009	43,0	31,4	27,1	26,5
2010	44,0	31,1	28,2	25,4
2011	43,2	31,7	27,5	24,6
2012	41,6	31,2	25,9	23,6
2013	39,4	32,6	25,0	25,0

10: Bröstcancer			11: Prostatacancer		
År	Kvinnor	Kvinnor 15-74 år	Män	Män 15-74 år	
1995	33,0	28,0	69,0	23,7	
1996	32,2	26,8	69,1	23,4	
1997	31,0	25,4	72,7	23,3	
1998	32,0	28,2	73,7	22,0	
1999	30,3	25,3	73,7	21,5	
2000	31,1	27,3	72,8	21,5	
2001	29,9	25,0	71,0	20,7	
2002	29,5	23,9	67,2	19,1	
2003	30,0	25,3	74,1	21,7	
2004	30,8	25,2	71,4	21,0	
2005	30,2	25,3	67,1	20,8	
2006	29,0	23,7	67,2	18,1	
2007	28,1	21,3	66,4	17,6	
2008	28,6	23,3	65,8	16,7	
2009	25,9	21,5	63,1	16,6	
2010	26,0	21,4	61,6	15,2	
2011	26,0	20,6	60,1	15,3	
2012	26,5	20,2	59,7	13,9	
2013	26,7	20,6	57,6	13,3	

12: Malignt melanom i hud				
År	Samtliga män	Samtliga kvinnor	Män 15-74 år	Kvinnor 15-74 år
1995	4,9	2,8	4,5	2,3
1996	4,9	2,6	3,7	2,1
1997	5,7	2,9	4,7	2,6
1998	5,6	3,0	4,5	2,3
1999	5,7	2,7	4,3	2,3
2000	5,6	3,0	4,6	2,6
2001	5,3	3,5	4,2	2,8
2002	5,8	3,0	4,5	2,7
2003	5,6	3,5	4,3	3,2
2004	5,0	3,5	3,9	3,3
2005	6,4	3,8	5,3	3,1
2006	6,6	3,5	4,4	3,0
2007	6,4	4,0	4,5	2,7
2008	7,0	3,7	5,4	2,9
2009	6,4	4,1	5,0	3,1
2010	6,6	3,5	4,6	2,7
2011	6,4	3,8	4,7	3,1
2012	6,9	4,1	4,8	3,1
2013	7,0	3,7	4,5	3,0

13: Magsäckscancer				14: Livmoderhals- (cervix-) cancer			
År	Samtliga män	Samtliga kvinnor	Män 15-74 år	Kvinnor 15-74 år	Samtliga kvinnor	Kvinnor 15-74 år	
1995	16,6	7,8	8,9	4,7	3,4	2,9	
1996	16,4	8,1	8,8	5,0	3,1	2,9	
1997	16,8	8,5	8,6	5,0	3,6	3,3	
1998	15,5	6,9	8,8	3,7	3,0	2,9	
1999	15,1	7,2	8,8	4,3	3,4	3,3	
2000	13,8	6,9	7,3	4,2	3,5	3,2	
2001	13,4	7,3	7,6	4,3	3,2	2,7	
2002	13,2	6,8	7,9	3,9	3,3	3,2	
2003	12,2	6,8	6,9	4,2	2,7	2,2	
2004	12,2	6,8	7,0	3,9	3,3	3,1	
2005	12,0	5,4	6,7	3,3	2,8	2,5	
2006	11,4	5,3	6,4	2,8	2,5	2,3	
2007	10,9	5,7	5,5	3,3	3,2	2,9	
2008	10,0	5,0	6,6	3,1	2,8	2,5	
2009	10,1	4,8	4,8	3,2	3,0	2,6	
2010	8,9	5,1	5,1	3,1	2,7	2,4	
2011	9,1	4,9	5,0	3,0	2,7	2,7	
2012	7,8	4,8	4,2	2,9	2,3	2,1	
2013	8,7	4,8	4,7	2,9	3,1	2,7	

15: Kroniska sjukdomar i nedre luftvägarna				
År	Samtliga män	Samtliga kvinnor	Män 15-74 år	Kvinnor 15-74 år
1995	39,7	20,6	13,4	11,4
1996	39,8	20,8	14,0	11,0
1997	40,3	19,8	13,6	10,8
1998	41,2	21,0	13,5	10,4
1999	41,3	23,2	13,4	11,8
2000	39,6	22,4	12,9	11,8
2001	38,6	23,5	12,2	11,7
2002	40,1	25,4	12,9	12,7
2003	39,7	25,1	12,6	12,2
2004	37,0	24,4	11,4	11,5
2005	37,9	26,4	11,2	12,2
2006	35,7	25,6	10,8	10,9
2007	34,9	25,6	10,9	11,0
2008	35,2	25,9	10,6	10,7
2009	32,9	26,2	9,3	10,5
2010	32,7	25,5	8,8	10,4
2011	32,7	27,3	9,2	11,3
2012	33,8	29,3	8,6	11,4
2013	31,9	27,8	8,6	10,0

**16: Olyckor**

År	Samtliga män	Samtliga kvinnor	Män 15-74 år	Kvinnor 15-74 år
1995	39,6	19,6	27,0	8,0
1996	39,3	19,6	25,9	9,0
1997	42,2	20,2	26,7	8,3
1998	40,4	19,3	27,0	8,5
1999	39,0	19,8	25,1	7,8
2000	42,0	18,9	29,2	7,9
2001	44,6	21,1	32,2	9,3
2002	46,3	20,6	29,7	8,8
2003	45,0	21,6	29,7	8,4
2004	50,1	26,3	34,2	14,2
2005	43,1	22,2	28,4	9,6
2006	43,1	19,7	27,6	8,7
2007	44,6	20,4	29,7	7,8
2008	43,8	21,2	27,9	8,7
2009	40,6	19,7	25,6	7,4
2010	40,5	19,9	23,6	7,2
2011	40,3	19,8	22,8	7,2
2012	39,9	19,7	23,7	7,2
2013	41,3	19,0	24,2	6,9

**17: Trafikolyckor****18: Fallolyckor**

År	Samtliga män	Samtliga kvinnor	Män 15-74	Kvinnor 15-74	Män 65+	Kvinnor 65+
1995	10,4	3,7	10,7	3,6	80,5	59,7
1996	9,4	3,9	9,7	3,9	85,5	60,1
1997	10,6	3,3	11,2	3,6	110,6	75,3
1998	10,0	3,1	10,5	3,3	99,0	66,7
1999	9,4	3,5	10,0	3,4	104,6	71,6
2000	11,1	3,1	12,3	3,0	104,8	66,4
2001	11,0	3,5	12,4	3,7	102,9	75,1
2002	9,9	3,0	10,7	3,2	124,4	76,0
2003	9,6	2,8	10,8	3,0	120,3	82,6
2004	9,2	2,7	9,8	2,6	125,6	80,0
2005	8,3	2,7	9,3	2,9	118,8	85,8
2006	8,6	2,7	9,3	2,9	120,0	73,3
2007	8,1	2,8	9,3	2,8	121,1	78,6
2008	7,4	2,4	8,2	2,5	127,1	82,6
2009	6,3	1,8	6,8	1,8	116,5	78,1
2010	4,7	1,6	5,4	1,5	129,7	78,8
2011	5,4	1,4	5,7	1,4	126,3	80,2
2012	5,3	1,6	6,0	1,6	123,9	80,2
2013	4,8	1,4	5,4	1,5	131,9	79,0

19: Själv mord				
År	Samtliga män	Samtliga kvinnor	Män 15-74 år	Kvinnor 15-74 år
1995	22,4	9,2	25,4	10,6
1996	20,8	8,5	23,7	9,8
1997	20,4	7,7	23,4	9,4
1998	21,0	7,7	23,4	9,0
1999	20,4	7,9	22,9	9,5
2000	19,0	7,2	20,9	8,7
2001	19,7	7,9	21,6	9,2
2002	19,9	6,9	22,8	8,2
2003	17,8	7,3	20,3	8,7
2004	19,1	6,9	21,8	8,3
2005	19,1	8,2	21,4	10,0
2006	18,4	8,1	20,8	9,9
2007	17,9	6,9	20,5	8,5
2008	18,8	6,6	21,6	7,9
2009	19,4	7,4	22,4	9,1
2010	17,9	6,3	20,8	7,7
2011	16,8	6,7	19,7	8,1
2012	17,3	6,9	19,7	8,3
2013	18,0	7,3	20,6	8,8

20: Själv mord inklusive oklart uppsåt				
År	Samtliga män	Samtliga kvinnor	Män 15-74 år	Kvinnor 15-74 år
1995	30,4	12,0	35,3	13,9
1996	27,3	11,5	31,9	13,6
1997	25,9	9,7	30,2	11,8
1998	25,8	10,0	29,5	12,0
1999	24,8	10,3	28,2	12,5
2000	22,6	9,4	25,2	11,4
2001	25,3	10,2	28,8	11,9
2002	24,9	8,9	29,2	10,7
2003	22,4	8,8	25,9	10,6
2004	23,0	8,4	26,7	10,1
2005	23,5	10,3	27,0	12,5
2006	22,5	9,6	26,0	11,7
2007	22,8	9,0	26,7	11,1
2008	23,0	8,8	26,9	10,8
2009	23,8	9,5	28,0	11,6
2010	22,0	8,5	26,1	10,5
2011	20,8	8,7	24,8	10,7
2012	22,5	9,4	26,5	11,4
2013	23,0	10,0	26,8	12,1



21: Influensa				22: Demens			
År	Samtliga män	Samtliga kvinnor	Män 65 +	Kvinnor 65 +	Män 65+	Kvinnor 65+	
1995	1,8	1,5	10,2	8,7	129,5	157,6	
1996	4,9	3,5	28,2	19,4	121,3	154,7	
1997	3,1	2,5	18,1	14,0	165,0	198,3	
1998	4,6	4,0	26,0	22,2	207,1	235,3	
1999	6,7	5,6	38,4	31,1	237,4	292,1	
2000	6,5	5,2	36,9	28,8	257,3	283,1	
2001	0,7	0,7	4,1	4,1	274,0	317,6	
2002	2,5	2,0	13,8	11,3	292,5	350,7	
2003	1,0	0,8	5,3	4,0	252,8	311,5	
2004	1,5	1,0	8,5	5,4	290,1	346,6	
2005	2,0	1,9	11,1	10,4	302,5	359,5	
2006	0,4	0,4	2,0	2,1	310,4	360,1	
2007	0,7	0,5	4,1	2,9	320,0	389,0	
2008	0,4	0,4	1,9	2,1	308,8	386,2	
2009	1,0	0,8	4,0	4,2	319,7	384,5	
2010	0,2	0,1	0,7	0,4	334,5	404,0	
2011	0,6	0,5	2,5	2,1	352,7	423,2	
2012	1,5	1,5	8,5	8,2	385,7	467,7	
2013	1,9	1,5	8,1	6,8	390,2	468,5	

23: Diabetes				
År	Samtliga män	Samtliga kvinnor	Män 15-74 år	Kvinnor 15-74 år
1995	22,8	15,9	11,3	6,1
1996	22,5	15,2	11,1	5,9
1997	22,7	15,9	12,1	5,4
1998	20,9	15,4	10,4	6,1
1999	24,4	17,2	11,9	5,9
2000	24,1	16,9	10,0	5,8
2001	25,1	17,7	10,6	5,2
2002	25,8	17,5	11,8	6,0
2003	25,7	17,6	10,7	6,2
2004	27,0	16,9	12,0	5,6
2005	25,5	17,7	11,4	5,5
2006	26,9	16,8	10,8	5,5
2007	26,1	16,5	9,7	5,3
2008	25,9	16,7	10,9	5,0
2009	24,8	16,1	9,9	4,2
2010	24,8	15,6	9,3	4,0
2011	24,9	15,5	9,5	4,3
2012	23,9	16,0	9,3	4,9
2013	25,7	14,5	10,2	4,3

24: Diabetes inkl. bidragande					
År	Samtliga män	Samtliga kvinnor	Män 15-74 år	Kvinnor 15-74 år	
1995	118,4	79,1	49,7	23,4	
1996	119,6	79,3	48,9	25,0	
1997	111,5	78,3	48,1	23,8	
1998	112,1	76,3	43,8	22,8	
1999	114,1	78,1	45,6	22,7	
2000	114,4	77,4	46,0	23,2	
2001	116,9	75,9	43,5	21,1	
2002	119,0	77,5	46,2	21,8	
2003	119,2	76,2	43,8	21,9	
2004	115,6	72,3	43,1	19,7	
2005	114,6	72,9	42,6	19,4	
2006	115,6	72,4	42,5	20,4	
2007	112,9	72,9	39,6	19,2	
2008	110,9	72,7	39,0	17,9	
2009	112,3	70,7	38,1	17,9	
2010	116,3	70,5	38,8	17,8	
2011	114,2	71,7	36,7	17,7	
2012	113,0	73,4	37,0	18,4	
2013	114,4	70,2	37,2	18,2	

25: Alkoholrelaterad dödlighet					
År	Samtliga män	Samtliga kvinnor	Män 15-74 år	Kvinnor 15-74 år	
1995	38,5	8,5	46,2	11,0	
1996	37,2	7,7	44,0	9,9	
1997	37,4	8,0	43,4	10,0	
1998	36,3	9,2	43,5	11,4	
1999	36,2	8,5	42,7	10,7	
2000	34,9	8,9	42,1	11,5	
2001	37,6	8,6	44,0	11,2	
2002	35,7	8,8	42,1	11,2	
2003	37,0	9,1	44,8	11,3	
2004	37,7	9,2	44,7	11,2	
2005	37,0	9,9	42,9	12,2	
2006	35,9	9,2	42,0	11,2	
2007	36,7	9,8	42,2	12,1	
2008	35,4	9,3	41,6	11,4	
2009	34,5	8,7	39,5	10,5	
2010	32,1	7,6	36,5	9,0	
2011	31,0	7,7	33,5	9,0	
2012	29,9	8,0	33,1	9,6	
2013	27,7	7,9	30,1	9,4	

**26: Drogrelaterad dödlighet**

År	Samtliga män	Samtliga kvinnor	Män 15-74 år	Kvinnor 15-74 år
1995	4,8	1,9	6,3	2,4
1996	5,4	2,4	6,9	2,9
1997	6,1	2,0	8,1	2,5
1998	6,4	2,2	8,4	2,8
1999	6,4	2,2	8,6	2,9
2000	7,4	2,1	9,9	2,6
2001	7,3	2,1	9,7	2,7
2002	7,1	1,9	9,5	2,6
2003	6,7	2,3	9,0	2,9
2004	6,7	1,7	9,1	2,2
2005	5,9	2,0	8,1	2,6
2006	5,7	1,6	7,7	2,0
2007	7,0	2,2	9,3	2,6
2008	7,2	2,1	9,7	2,8
2009	7,2	2,2	9,7	2,9
2010	7,7	2,3	10,3	2,9
2011	7,2	2,6	9,7	3,3
2012	8,3	2,8	11,1	3,7
2013	9,0	3,2	12,1	4,1

**27: Åtgärdbara dödsorsaker (1-79 år), ålderstandardiserade dödstal per 100 000**

År	Män		Kvinnor	
	Sjukvårdspolitiska	Hälsopolitiska	Sjukvårdspolitiska	Hälsopolitiska
1995	74,0	59,0	52,9	29,4
1996	72,6	58,1	51,6	29,3
1997	75,0	59,3	52,0	27,2
1998	72,0	58,1	50,0	28,9
1999	71,2	58,8	50,1	28,8
2000	67,8	57,4	47,9	30,8
2001	63,5	57,4	45,6	33,0
2002	65,3	56,5	48,3	31,7
2003	60,5	58,6	44,5	31,0
2004	61,3	56,8	42,4	34,3
2005	56,6	57,8	38,8	35,0
2006	54,0	55,8	38,8	33,6
2007	52,9	52,1	37,4	35,0
2008	52,4	52,9	36,6	33,7
2009	49,5	49,4	35,8	33,2
2010	46,5	49,1	32,0	31,6
2011	45,5	47,2	30,7	31,9
2012	42,7	47,2	29,5	31,8
2013	41,5	43,9	30,3	32,1

**28: Åtgärdbara dödsorsaker (1-79 år)**

År	Män		Kvinnor	
	Sjukvårdspolitiska	Hälsopolitiska	Sjukvårdspolitiska	Hälsopolitiska
1995	686,6	951,7	501,5	522,9
1996	721,3	926,6	518,1	504,1
1997	719,8	945,0	495,9	448,4
1998	687,8	934,3	471,3	473,7
1999	684,5	950,3	491,6	488,8
2000	614,9	934,3	450,3	493,4
2001	599,6	945,8	424,0	543,4
2002	615,9	904,8	472,6	508,6
2003	566,0	937,1	423,9	508,3
2004	583,7	879,9	402,3	514,1
2005	535,6	885,5	359,2	532,3
2006	526,1	869,1	369,4	498,5
2007	485,5	806,9	360,5	493,5
2008	511,1	774,6	346,0	482,5
2009	481,2	717,0	343,0	474,7
2010	437,4	671,6	306,2	416,3
2011	423,7	651,3	303,0	423,3
2012	414,9	660,9	298,0	414,5
2013	429,8	598,5	319,1	420,6

**29: Åldersstandardiserat antal förlorade år per 100 000**

År	Män	Kvinnor
	Övriga	Övriga
1995	7 424,8	4 025,1
1996	7 056,5	3 961,7
1997	6 888,9	3 877,3
1998	6 781,6	3 845,0
1999	6 560,7	3 766,9
2000	6 328,7	3 751,4
2001	6 264,5	3 640,5
2002	6 070,6	3 547,5
2003	5 946,1	3 531,2
2004	5 997,6	3 699,7
2005	5 727,8	3 459,5
2006	5 546,0	3 367,4
2007	5 533,9	3 289,1
2008	5 428,9	3 251,0
2009	5 368,1	3 213,6
2010	5 237,5	3 130,8
2011	5 130,9	3 100,5
2012	4 974,0	3 120,0
2013	5 012,6	3 038,9

**30: Obduktionsfrekvens i %, alla dödsorsaker**

År	Samtliga män	Samtliga kvinnor	Män 15-74 år	Kvinnor 15-74 år
1995	24	15	39	27
1996	23	14	38	27
1997	22	13	37	26
1998	22	13	38	26
1999	21	12	36	25
2000	20	11	36	24
2001	19	11	37	25
2002	19	10	35	24
2003	19	10	36	24
2004	19	10	35	22
2005	18	9	35	23
2006	18	9	35	23
2007	17	8	35	22
2008	17	8	35	21
2009	16	8	34	22
2010	16	7	33	20
2011	15	7	32	20
2012	15	7	32	20
2013	15	7	32	20