

Dödsorsaker 2010

Causes of Death 2010

SVERIGES OFFICIELLA STATISTIK
Statistik – Hälso- och Sjukvård
Dödsorsaker 2010

OFFICIAL STATISTICS OF SWEDEN
Statistics – Health and Medical Care
Causes of Death 2010

Information: Charlotte Björkenstam tfn 075-247 36 55
Lars-Age Johansson tfn 075-247 32 65

Tidigare publicering:

Publikationen Dödsorsaker har för åren 1911–1993 utkommit under samma titel i serien Sveriges officiella statistik (utgivare Statistiska Centralbyrån). Fr.o.m. 1994 ges statistiken ut av Socialstyrelsen.

För åren 1751–1830 lämnades dödsorsaksuppgifter för hela befolkningen av prästerskapet och publicerades i Tabellkommissionens berättelser. Mellan 1831 och 1910 har dödsorsaksstatistiken för riket endast omfattat självmord, brott, olyckshändelser, farsoter och dödsfall i barnsbörd. Till år 1851 ingick den i Tabellkommissionens berättelser och mellan 1851 och 1910 i serien Bidrag till Sveriges officiella statistik, A) Befolkningsstatistik.

Previous publication:

The annual report Causes of death has been published by Statistics Sweden for the years 1911–1993 under the same title. From the issue of 1994, the publishing are produced by the National Board of Health and Welfare.

The earliest statistics of causes of death was collected by the Swedish Clergy for the years 1751–1830. From 1831 to 1910 the national statistics only comprehended causes such as suicide and other violent deaths, epidemics, and maternal deaths. The statistics were published in the reports of the Table Commission until 1851 and in the series Contribution to the Official Statistics of Sweden, A) Population Statistics in 1851–1910.

Citera gärna Socialstyrelsens rapporter och uppge källan. Bilder, fotografier och illustrationer är skyddade av upphovsrätten. Det innebär att man måste ha upphovsmannens tillstånd för att använda dem.

ISSN 1400-3511
ISBN 978-91-86885-35-9

Artikelnr 2011-7-6

Publicerad www.socialstyrelsen.se, juli 2011

Förord

För sjuttonde året i rad ger Socialstyrelsen ut publikationen Dödsorsaker. Sedan 1994 är Socialstyrelsen ansvarig för dödsorsaksstatistiken istället för Statistiska Centralbyrån (SCB).

Avsikten med publikationen är i första hand att ge en samlad beskrivning av den orsaksspecifika dödligheten. I rapporten redovisas även utvecklingen över tid samt dödsorsaksmönstret för år 2010 regionalt och på riksnivå. En separat metodrapport innehållande historik, produktionsmetoder och statistikkens tillförlitlighet finns på Socialstyrelsens webbplats www.socialstyrelsen.se

Dödsorsaksstatistik finns också tillgänglig i statistikdatabasen på Socialstyrelsens webbplats.

Uppgift om dödsorsak ska vid varje dödsfall rapporteras till dödsorsaksregistret vid Socialstyrelsen. Syftet med dödsorsaksregistrets data är att ge underlag till den officiella statistiken om dödsorsaker i Sverige. Registrets data används också för beskrivningar av befolkningens hälsa, till forskning, och används även som underlag för insatser i hälso- och sjukvården.

Publikationen har arbetats fram av *Charlotte Björkenstam* och *Lars-Age Johansson*.

Stockholm i juli 2011

Eva Wallin
T.f. avdelningschef
Avdelningen för statistik och utvärdering

Innehåll

<i>Sammanfattning</i>	7
Omfattning och bearbetning	7
<i>Summary in English</i>	9
Development 1987–2010	9
Contents, coverage and data processing	9
<i>List of terms</i>	11
<i>Diagramförteckning</i>	12
<i>Tabellförteckning</i>	16
<i>Definitioner och begrepp</i>	18
Statistiska mått	18
<i>Datainsamling och bearbetning</i>	20
Statistikens omfattning och kvalitet	20
Övertäckning och undertäckning	20
Bortfall	20
Förändringar i bearbetningen av 2010 års material	22
<i>Dödsorsaksmönstret 2010</i>	27
Åldersfördelning	28
Regional dödlighet	30
<i>Dödsorsaksutveckling 1987–2010</i>	41
Totaldödlighet	41
Hjärt- och kärlsjukdomar	42
Cancer	44
Kroniska sjukdomar i nedre luftvägarna	48
Yttre orsaker till död	48
Demens	52
Plötslig spädbarnsdöd (SIDS)	56
Åtgärdbar dödlighet	57
Obduktioner	61
Kommentarer till enskilda tabeller	62
<i>Tabeller</i>	67

Sammanfattning

År 2010 avled 90 519 personer i Sverige, varav 46 600 kvinnor och 43 919 män. Detta är en ökning i absoluta tal med 0,4 procent jämfört med 2009. Nästan tre fjärdedelar (72 procent) av samtliga dödsfall inträffade vid 75 års ålder eller däröver. Totalt avled 990 av 100 000 kvinnor och 941 av 100 000 män. Jämfört med 2009 innebär detta en minskning med 0,4 procent för kvinnorna och med 0,5 procent för männen.

Sedan slutet av 80-talet har dödligheten för de flesta dödsorsaksgrupper minskat, både för kvinnor och för män. Generellt ligger dödligheten lägre för kvinnorna än för männen. Den vanligaste dödsorsaken är hjärt- och kärlsjukdomar som var underliggande dödsorsak för 41 procent av kvinnorna och för 39 procent av männen. För hjärt- och kärlsjukdomar har kvinnornas dödstal sjunkit kontinuerligt under perioden 1987–2010, från 128 av 100 000 kvinnor i åldrarna 15–74 under 1987 till 55 under 2010. Dock verkar den nedåtgående trenden ha avstannat för kvinnorna. För männen har motsvarande dödstal sjunkit från 352 till 126 per 100 000 män.

Tumörer utgör den näst vanligaste dödsorsaken och svarar för 22 procent av dödsfallen bland kvinnorna och för 26 procent bland männen. Bland tumörerna har lungcancer sedan ett par år gått om bröstcancer som den vanligaste dödsorsaken för kvinnor. Dödligheten i lungcancer har stadigt ökat sedan slutet av 1980-talet. Prostatacancer är den vanligaste cancerformen bland männen, där dödligheten totalt har ökat något sedan 1987, men sjunkit i åldersgruppen 15–74. Dödligheten i magsäckscancer har sjunkit kraftigt och har halverats för både kvinnor och män mellan 1987 och 2010.

Dödligheten i demenssjukdomar har ökat kraftigt under perioden och ligger nu nästan fyra gånger högre än 1987 för både kvinnor och män.

Även den åtgärdbara dödligheten har gått ned från slutet av 1980-talet till 2010. Av alla dödsfall i åldrarna 1–79 år räknades år 2010 tjugo procent som ”åtgärdbara”, varav 10 procent enligt listan över sjukvårdsindikatorer och 10 procent enligt listan över hälsopolitiska indikatorer. Relativt sett sjunker kvinnornas dödstal för sjukvårdsindikatorer mest och har nästan halverats sedan slutet av 1980-talet. Därefter följer sjukvårdsindikatorer för män och hälsopolitiska indikatorer för män. Att kvinnornas dödlighet för de hälsopolitiska indikatorerna inte minskat utan ökat under perioden beror på den ökade dödligheten i lungcancer.

Omfattning och bearbetning

Dödsorsaksstatistiken har under många år varit kraftigt försenad. För att komma tillrätta med eftersläpningen har Socialstyrelsen tillfälligt infört ett antal förenklingar i bearbetningsrutinerna (se avsnittet *Datainsamling och bearbetning*). De förändrade bearbetningsrutinerna har medfört vissa förskjutningar mellan diagnoser eller grupper av diagnoser, oftast men inte alltid till mindre specifika diagnosgrupper.

Statistiken omfattar samtliga döda under 2010 som vid dödsfallet var folkbokförda i Sverige, vare sig dödsfallet inträffade i eller utanför Sverige och vare sig personen var svensk medborgare eller inte. Trots påminnelser till ansvarig läkare saknas dödsorsaksintyg för 1,9 procent av dödsfallen. Detta är en ökning från tidigare år med 60%. Dessa finns dock med i dödsorsaksregistret men utan medicinsk information.

Från och med 1997 kodas och klassificeras dödsorsakerna enligt den tionde revisionen av den *internationella* sjukdomsklassifikationen (ICD-10), inklusive de uppdateringar som beslutats av Världshälsoorganisationen (WHO).

Kvaliteten på dödsorsaksstatistiken kan variera beroende på bl.a. hur dödsorsaken fastställts och hur noggrant läkaren rapporterat diagnoserna till Socialstyrelsen. Det bör noteras att trender över tid inte enbart påverkas av förändringar i dödsorsaksmönstret utan också av omständigheter som nya diagnosmetoder och ändrade sjukdomsbegrepp, förändringar i klassifikationssystemet och andra ändringar i den statistiska bearbetningen.

En separat metodrapport som innehåller historik, produktionsmetoder och statistikens tillförlitlighet finns på Socialstyrelsens webbplats <http://www.socialstyrelsen.se/publikationer2010/2010-4-33>

Summary in English

Development 1987–2010

The number of deaths in 2010 was 90,519, of which 46,600 women and 43,919 men. In absolute numbers this is an increase by 0,4 percent since 2009. Almost three fourth (72 percent) of all deaths occurred at age 75 years and above. The total death rate was 990 per 100 000 women and 941 per 100 000 men. For most causes of death the mortality was lower in 2010 than twenty years ago, both for women and for men, although mortality is generally lower for women.

The most common cause of death for both women and men is diseases of the circulatory system, which in 2010 was the underlying cause of death among 41 percent of women and in 39 percent of men. However, the death rates for circulatory diseases are decreasing. In 1987, the death rate per 100 000 women aged 15–74 years was 128 and was 55 in 2010, a decrease by around 50 percent. For men, the death rate decreased from 352 in 1987 to 126 per 100 000 in 2010.

The second most common cause of death is neoplasm (22 percent for women and 26 percent for men). Among neoplasms, lung cancer is now the most common cause of death among women, and has increased considerably since the late eighties. Prostate cancer is the most common malignant neoplasm among men. Although the total mortality in prostate cancer has increased somewhat since 1987 there is a small decrease in men aged 15–74 years. Stomach cancer mortality is decreasing for both sexes and was about half as high in 2010 as it was twenty years ago.

For women, mortality due to chronic obstructive pulmonary disease was 84 percent higher in 2010 than in 1987. For both women and men dementia has increased considerably and the mortality rate was almost four times as high in 2010 as in the late eighties.

In 2010, 20 percent of all deaths in ages 1–79 were due to an “avoidable” cause of death whereof half were included in the list of medical care indicators, and half of the causes were considered as health policy indicators. Since the average length of life has increased, together with more efficient treatments, the index “avoidable death” now contains even the age group 75–79. All in all, the trend for “avoidable” causes of death is decreasing, except for health policy indicators in women. This is due to the rising number of deaths from lung cancer.

Contents, coverage and data processing

The Swedish causes of death statistics have been delayed during several years. To speed up the process the National Board has therefore made some changes in the compilation of data. These changes have led to some shifts between diagnoses or groups of diagnoses, often, but not always have these shifts been towards less specified diagnoses.

The National Board of Health and Welfare aims at including all deaths among Swedish residents, whether the deceased was a Swedish citizen or not and whether the death occurred in Sweden or abroad. However, in 1.9 percent of all deaths reported to the central population register, the Board of Health and Welfare was not able to obtain a death certificate. This is an increase of 60 % compared to the previous year. However, information on these deaths is still included in the causes of death register but without any medical information. Non-residents dying in Sweden are not included in the statistics.

The causes of death are classified according to the English version of the International Statistical Classification of Diseases and Related Health Problems, Tenth Revision (ICD-10), including the official updates published on the World Health Organization's (WHO) website. Since 1987 the ACME system, developed by the National Center for Health Statistics in the United States, has been used to select the underlying cause of death. Automated coding of diagnostic terms reported on the death certificate was introduced in 1993.

The main variables included in the mortality register are personal identification number, sex, date of birth, date of death, place of residence, underlying cause of death, main injury, multiple causes of death, autopsy or not and if so type of autopsy, death abroad, surgery within four weeks before death, intent in cases of injury or poisoning and place of death by broad categories.

The quality of the statistics varies, mainly with the quality and thoroughness of the examination of the cause of death and the accuracy with which the physician has reported the findings on the death certificate. Changes in diagnostic methods, medical concepts and vocabulary, the classification system or processing methods may also influence time trends.

List of terms

absoluta tal	number
antal	number
dag(ar)	day(s)
detaljlistan	ICD Detailed List
död, dödsfall	death, case of death
döda	deaths
dödsfall utomlands	deaths abroad
dödsorsak	cause of death
dödsplats	place of death
efter döden, före döden	after death, before death
ej i grupp	not included in
första levnadsåret	first year of life
grund för dödsorsaksuppgift	basis of cause certification
hela riket	all Sweden
hela året	the whole year
kvinnor (Kv)	women, females (F)
kvot	rate, ratio
kön	sex
landsting	county council
medelfolkmängd	mean population
medicinsk undersökning	medical examination
multipla dödsorsaker	multiple causes of death
månad(er)	month(s)
män (M)	men, males (M)
obduktion, klinisk	autopsy, clinical
obduktion, rättsmedicinsk	autopsy, forensic
samtliga	total
samtliga dödsfall	all deaths
samtliga dödsorsaker	all causes of death
sjukhus, på, utanför	hospital, in, outside
sjukvårdsregion	major hospital region
standardiserade dödstal	standardized death rates
storstadsområde	metropolitan area
underliggande dödsorsak	underlying cause of death
ålder	age
år	year
övriga riket	rest of Sweden

Diagramförteckning

	Sida
Diagram 1. De vanligaste underliggande dödsorsakerna 2010 uppdelat på kön i procent.	Diagram 1. The most common causes of death 2010 by sex, percent. 27
Diagram 2. Dödstal per 100 000 i olika åldersgrupper 2010 uppdelat på kön.	Diagram 2. Deaths rates per 100 000 2010 by age group and sex. 28
Diagram 3. Andel avlidna kvinnor respektive män 2010 i olika åldersgrupper, fördelning i procent.	Diagram 3. Deceased women and men 2010 in different age groups, percent. 29
Diagram 4-24. Dödlighet i olika län i förhållande till riksgenomsnittet 2010, avvikelse i åldersstandardiserade dödstal.	Diagram 4-24. Deaths in different counties compared to the average rate in Sweden 2010, deviation in age standardized death rates. 30
Diagram 4. Stockholm	Diagram 4. Stockholm 30
Diagram 5. Uppsala	Diagram 5. Uppsala 31
Diagram 6. Södermanland	Diagram 6. Södermanland 31
Diagram 7. Östergötland	Diagram 7. Östergötland 32
Diagram 8. Jönköping	Diagram 8. Jönköping 32
Diagram 9. Kronoberg	Diagram 9. Kronoberg 33
Diagram 10. Kalmar	Diagram 10. Kalmar 33
Diagram 11. Gotland	Diagram 11. Gotland 34
Diagram 12. Blekinge	Diagram 12. Blekinge 34
Diagram 13. Skåne	Diagram 13. Skåne 35
Diagram 14. Halland	Diagram 14. Halland 35
Diagram 15. Västra Götaland	Diagram 15. Västra Götaland 36
Diagram 16. Värmland	Diagram 16. Värmland 36
Diagram 17. Örebro	Diagram 17. Örebro 37
Diagram 18. Västmanland	Diagram 18. Västmanland 37
Diagram 19. Dalarna	Diagram 19. Dalarna 38
Diagram 20. Gävleborg	Diagram 20. Gävleborg 38

Diagram 21. Västernorrland	Diagram 21. Västernorrland	39
Diagram 22. Jämtland	Diagram 22. Jämtland	39
Diagram 23. Västerbotten	Diagram 23. Västerbotten	40
Diagram 24. Norrbotten	Diagram 24. Norrbotten	40
Diagram 25. Dödlighet i riket 1987–2010 uppdelad på kön, åldersstandardiserade dödstal per 100 000.	Diagram 25. Deaths in Sweden 1987–2010 by sex, age standardized death rates per 100 000.	41
Diagram 26. Dödlighet i hjärt- och kärlsjukdomar, samtliga kvinnor, samtliga män och åldrarna 15–74 år. Åldersstandardiserade dödstal per 100 000.	Diagram 26. Deaths from diseases in the circulatory system, all women, all men and 15–74 years of age. Age standardized death rates per 100 000.	42
Diagram 27. Dödlighet i ischemiska hjärtsjukdomar, samtliga kvinnor, samtliga män och åldrarna 15–74 år. Åldersstandardiserade dödstal per 100 000.	Diagram 27. Deaths from ischemic heart disease, all women, all men and 15.74 years of age. Age standardized death rates per 100 000.	43
Diagram 28. Dödlighet från sjukdomar i hjärnans kärl, samtliga kvinnor, samtliga män och åldrarna 15–74 år. Åldersstandardiserade dödstal per 100 000.	Diagram 28. Deaths from cerebral diseases, all women, all men and 15–74 years of age. Age standardized death rates per 100 000.	43
Diagram 29. Cancerdödlighet i riket 1987–2010, samtliga kvinnor, samtliga män och åldrarna 15–74 år. Åldersstandardiserade dödstal per 100 000.	Diagram 29. Deaths from cancer 1987–2010, all women, all men and 15–74 years of age. Age standardized death rates per 100 000.	44
Diagram 30. Dödlighet i lungcancer 1987–2010, samtliga kvinnor, samtliga män och åldrarna 15–74 år. Åldersstandardiserade dödstal per 100 000.	Diagram 30. Deaths from lung cancer 1987–2010, all women, all men and 15–74 years of age. Age standardized death rates per 100 000.	45
Diagram 31. Dödlighet i bröstcancer 1987–2010, samtliga kvinnor och åldrarna 15–74 år. Åldersstandardiserade dödstal per 100 000.	Diagram 31. Deaths from breast cancer 1987–2010, all women, all men and 15–74 years of age. Age standardized death rates per 100 000.	45
Diagram 32. Dödlighet i prostatacancer 1987–2010, samtliga män och åldrarna 15–74 år. Åldersstandardiserade dödstal per 100 000.	Diagram 32. Deaths from prostate cancer 1987–2010, all men and 15–74 years of age. Age standardized death rates per 100 000.	46
Diagram 33. Dödlighet i malignt melanom 1987–2010, samtliga kvinnor, samtliga män och åldrarna 15–74 år. Åldersstandardiserade dödstal per 100 000.	Diagram 33. Deaths from malignant melanoma 1987–2010, all women, all men and 15–74 years of age. Age standardized death rates per 100 000.	46
Diagram 34. Dödlighet i magsäckscancer 1987–2010, samtliga kvinnor, samtliga män och åldrarna 15–74 år. Åldersstandardiserade dödstal per 100 000.	Diagram 34. Deaths from stomach cancer 1987–2010, all women, all men and 15–74 years of age. Age standardized death rates per 100 000.	47

Diagram 35. Dödlighet i livmoderhalscancer 1987–2010 samtliga kvinnor och åldrarna 15–74 år. Åldersstandardiserade dödstal per 100 000.	Diagram 35. Deaths from cervix cancer 1987–2010, all women and 15–74 years of age. Age standardized death rates per 100 000.	47
Diagram 36. Dödlighet på grund av kroniska sjukdomar i nedre luftvägarna, samtliga kvinnor, samtliga män och åldrarna 15–74 år. Åldersstandardiserade dödstal per 100 000.	Diagram 36. Deaths from lower respiratory diseases 1987–2010, all women, all men and 15–74 years of age. Age standardized death rates per 100 000.	48
Diagram 37. Dödlighet p.g.a. olyckor 1987–2010, samtliga kvinnor, samtliga män och åldrarna 15–74 år. Åldersstandardiserade dödstal per 100 000.	Diagram 37. Deaths from accidents 1987–2010, all women, all men and 15–74 years of age. Age standardized death rates per 100 000.	49
Diagram 38. Dödlighet p.g.a. trafikolyckor 1987–2010, samtliga kvinnor, samtliga män och åldrarna 15–74 år. Åldersstandardiserade dödstal per 100 000.	Diagram 38. Deaths from traffic accidents 1987–2010, all women, all men and 15–74 years of age. Age standardized death rates per 100 000.	49
Diagram 39. Dödlighet p.g.a. fallolyckor 1987–2010, kvinnor 65+ och män 65+. Åldersstandardiserade dödstal per 100 000.	Diagram 39. Deaths from falls 1987–2010, all women 65+ and men 65+. Age standardized death rates per 100 000.	50
Diagram 40. Själv mord 1987–2010, samtliga kvinnor, samtliga män och åldrarna 15–74 år. Åldersstandardiserade dödstal per 100 000.	Diagram 40. Suicides 1987–2010, all women, all men and 15–74 years of age. Age standardized death rates per 100 000.	50
Diagram 41. Själv mord inklusive dödsfall med oklart uppsåt 1987–2010, samtliga kvinnor, samtliga män och åldrarna 15–74 år. Åldersstandardiserade dödstal per 100 000.	Diagram 41. Suicides, including deaths with uncertain intent 1987–2010, all women, all men and 15–74 years of age. Age standardized death rates per 100 000.	51
Diagram 42. Dödlighet i influensa 1987–2010, samtliga kvinnor, samtliga män och åldrarna 65+ år. Åldersstandardiserade dödstal per 100 000.	Diagram 42. Deaths from the flu 1987–2010, all women, all men and 65+. Age standardized death rates per 100 000.	51
Diagram 43. Dödlighet i demens 1987–2010, kvinnor 65+, män 65+. Åldersstandardiserade dödstal per 100 000.	Diagram 43. Deaths from dementia 1987–2010, women 65+ and men 65+. Age standardized death rates per 100 000.	52
Diagram 44. Dödsfall i diabetes 1987–2010, samtliga kvinnor, samtliga män och åldrarna 15–74 år. Åldersstandardiserade dödstal per 100 000.	Diagram 44. Deaths from diabetes 1987–2010, all women, all men and 15–74 years of age. Age standardized death rates per 100 000.	53
Diagram 45. Dödsfall i diabetes (inklusive bidragande) 1987–2010, samtliga kvinnor, samtliga män och åldrarna 15–74 år. Åldersstandardiserade dödstal per 100 000.	Diagram 45. Deaths from diabetes, including contributing causes of deaths 1987–2010, all women, all men and 15–74 years of age. Age standardized death rates per 100 000.	53
Diagram 46. Dödsfall med alkoholrelaterad diagnos nämnd på intyget 1987–2010, samtliga kvinnor, samtliga män och åldrarna 15–74 år. Åldersstandardiserade dödstal per 100 000.	Diagram 46. Deaths with alcohol related diagnoses written on the death certificate 1987–2010, all women, all men and 15–74 years of age. Age standardized death rates per 100 000.	54

Diagram 47. Dödsfall med drogrelaterad diagnos nämnd på intyget 1987–2010, samtliga kvinnor, samtliga män och åldrarna 15–74 år. Åldersstandardiserade dödstal per 100 000.	Diagram 47. Deaths with drug related diagnoses written on the death certificate 1987–2010, all women, all men and 15–74 years of age. Age standardized death rates per 100 000.	55
Diagram 48. Åtgärdbar dödlighet, kvinnor och män 1–74 år. Åldersstandardiserade dödstal per 100 000.	Diagram 48. Avoidable causes of deaths, women and men aged 1–74. Age standardized death rates per 100 000.	59
Diagram 49. Åtgärdbar dödlighet, kvinnor och män 1–74 år. Förlorade år per 100 000.	Diagram 49. Avoidable causes of deaths, women and men aged 1–74. Lost life years per 100 000.	59
Diagram 50. Övrig dödlighet, kvinnor 1–74 och män 1–74 år. Förlorade år per 100 000.	Diagram 50. Other causes of deaths, women and men aged 1–74. Lost life years per 100 000.	60
Diagram 51. Andel obduktioner, 1970–2010. Procent.	Diagram 51. Percent autopsies, 1970–2010. Percent.	61

Tabellförteckning

	Sida
Tabell 1. Döda 1990–2010 efter underliggande dödsorsak enligt europeisk förkortad dödsorsakslista och kön. Antal och åldersstandardiserade dödstal. Tabell 1A Män. Tabell 1B Kvinnor.	68
Tabeller för 2010 underliggande dödsorsak efter detaljlista och europeisk förkortad lista	
Tabell 2. Döda 2010 efter underliggande dödsorsak enligt europeisk förkortad dödsorsakslista, kön och ålder. Antal.	76
Tabell 3. Döda 2010 efter underliggande dödsorsak enligt europeisk förkortad dödsorsakslista, kön och ålder. Dödstal per 100 000 av medelfolkmängden.	79
Tabell 4A. Döda 2010 efter underliggande dödsorsak enligt ICD:s detaljlista, kön och ålder. Antal.	82
Tabell 4B. Döda 2010 i skador och förgiftningar efter underliggande dödsorsak enligt ICD:s detaljlista, kön och ålder. Antal.	174
Tabell 5. Döda under första levnadsåret 2010 efter underliggande dödsorsak enligt ICD:s detaljlista, kön och ålder. Antal.	188
Multipla dödsorsaker	
Tabell 6. Döda 2010 enligt ICD–10:s block fördelade efter ålder och kön. Antal döda med dödsorsaken nämnd och kvoten mellan dessa antal och antal med dödsorsaken som underliggande. Tabell 6A män. Tabell 6B kvinnor.	197
Regional dödlighet	
Tabell 7. Döda i en 2010 efter underliggande dödsorsak enligt europeisk förkortad dödsorsakslista och kön. Antal och åldersstandardiserade dödstal per 100 000. Tabell 7A Män. Tabell 7B Kvinnor.	213
Tabell 8. Döda 1987–2010 med alkohol-diagnos efter kön och ålder. Antal.	229
Table 1. Deaths 1990–2010 by underlying cause of death (European short list) and sex. Number and age standardized death rates. Table 1A Males. Table 1B Females.	
Underlying causes of death in 2010 (ICD Detailed List and European Short List)	
Table 2. Deaths 2010 by underlying cause of death (European short list), sex and age. Number.	
Table 3. Deaths 2010 by underlying cause of death (European short list), sex, and age. Death rates per 100 000 of mean population.	
Table 4A. Deaths 2010 by underlying cause of death (ICD detailed list), sex, and age. Number.	
Table 4B. Deaths 2010 from injury and poisoning by underlying cause of death (ICD detailed list), sex, and age. Number.	
Table 5. Deaths during first year of life 2010 by underlying cause of death (ICD detailed list), sex, and age. Number.	
Multiple causes	
Table 6. Deaths 2010 by cause of death (ICD:s block), age and sex. Number of deaths with that cause of death stated as a multiple cause of death and ratio of that number given to number of individuals with that cause of death stated as the underlying cause of death. Table 6A males. Table 6B females.	
Regional mortality	
Table 7. Deaths in counties 2010 by underlying cause of death (European Short List) and sex. Number and age standardized death rates per 100 000. Table 7A males. Table 7B females.	
Table 8. Deaths 1987–2010 with mention of alcohol diagnosis, by sex and age. Number.	

Tabell 9. Döda 1987–2010 med narko- manidiagnos efter kön och ålder. Antal.	Table 9. Deaths 1987–2010 with mention of drug diagnosis, by sex and age. Num- ber.	231
Tabell 10. Döda 1987–2010 genom självmord eller våld och förgiftning där uppsåtet inte kunnat fastställas, efter kön och ålder. Antal och åldersstandardisera- de dödstal per 100 000.	Table 10. Death 1987–2010 by suicide or violence, and poisoning of undetermined intent, by sex and age. Number and age standardized death rates per 100 000.	232
Tabell 11. Obduktioner 1987–2010 efter kön och ålder. Antal och frekvens.	Table 11. Autopsies 1987–2010 by sex and age. Number and frequency.	234
Tabell 12. Döda 2010 efter underliggande dödsorsak enligt europeisk förkortad dödsorsakslista, kön och grund för döds- orsaksuppgift. Antal och obduktionsfre- kvens.	Table 12. Deaths 2010 by underlying cause of death (European Short List), sex, and basis for cause of death information. Number and frequency of autopsies.	236

Definitioner och begrepp

Dödsorsak är enligt WHO's definition "alla de sjukdomar, sjukliga tillstånd eller skador som antingen medförde eller bidrog till dödsfallet och de omständigheter vid olycksfallet eller våldshandlingen som framkallade någon sådan skada".

Underliggande dödsorsak är enligt WHO "(a) den sjukdom eller skadeorsak som inledde den kedja av sjukdomshändelser som direkt ledde till döden eller (b) de omständigheter vid olyckan eller våldshandlingen som framkallade den dödliga skadan". Det bör noteras att den underliggande dödsorsak som används i dödsorsaksstatistiken i cirka 20 procent av dödsfallen inte är det tillstånd som enligt dödsorsaksintyget inledde händelseförloppet. Detta inträffar om en särskild instruktion i ICD-10 anger att ett annat och mer informativt tillstånd som också nämns på dödsorsaksintyget istället ska betraktas som underliggande dödsorsak.

Multipla dödsorsaker avser samtliga dödsorsaker som angivits på dödsorsaksintyget, det vill säga både underliggande dödsorsak, komplikationer och bidragande dödsorsaker.

Statistiska mått

Dödligheten i olika dödsorsaker beskrivs med antal döda, dödstal per 100 000 av medelfolkmängden och åldersstandardiserade dödstal.

Årets medelfolkmängd beräknas som summan av antal levande individer i populationen vid årets början och antalet vid årets slut dividerad med två.

Med *dödstal* avses i denna redovisning antal döda per 100 000 av medelfolkmängden. Dödstal för olika åldersklasser beräknas separat, alltså med respektive åldersklass som population.

Åldersstandardiserat dödstal är ett mått som underlättar vissa jämförelser mellan olika tidpunkter och regioner. Dödsorsaksmönstret i en population har starkt samband med dess åldersstruktur. T.ex. har en befolkningsgrupp med hög medelålder fler dödsfall i hjärt- och kärlsjukdomar än en grupp med låg medelålder, där istället trafikolyckor och självmord är vanligare. När man jämför dödsorsaksmönstret mellan olika grupper är man ofta intresserad av andra förklarande faktorer än åldern, t.ex. olikheter i livsstil, genetisk bakgrund, fysisk eller social miljö. Det är då befogat att eliminera de skillnader som hänger samman med att grupperna har olika åldersstruktur. Åldersstandardisering av dödstalen är en metod för detta. Den innebär att dödstalen beräknas som om samtliga populationer i jämförelsen hade samma åldersfördelning, nämligen den s.k. standardpopulationens. Dödstalen i de olika delpopulationerna kan då direkt jämföras med varandra, eftersom standardiseringen eliminerat inflytandet av åldersskillnader. Åldersstandardiserade dödstal har här beräknats med s.k. direkt standardisering enligt formeln

$$\sum \left(\frac{\sum(\text{Antal avlidna i åldersgrupp } k)}{\sum(\text{Medelfolkmängd i åldersgrupp } k)} * 100\,000 * \text{vikt för åldersgrupp } k \right)$$

Vikt beräknas utifrån en vald standardpopulation som i detta sammanhang är medelbefolkningen i Sverige år 2000. Varje åldersgrupp får en vikt motsvarande dess andel av hela befolkningen där summationerna i täljaren och nämnaren görs över de åldersklasser (k) som ingår i det redovisade åldersintervallet. I föreliggande tabeller har femåriga åldersklasser använts i beräkningarna.

Standardpopulation är den population som tas som jämförelsebas vid beräkning av standardiserade dödstal. I denna publikation används 2000 års medelfolkmängd som standardpopulation. Samma standardpopulation används för kvinnor och män.

Begreppet *förlorade år* utgår från antagandet att 75 år är den ålder som alla bör kunna uppnå. Alla dödsfall som inträffar före 75 års ålder inkluderas och uppnådd ålder subtraheras från 75 och ger antalet förlorade år. T.ex. ett dödsfall vid 60 års ålder ger (75–60) 15 förlorade år. Spädbarnsdödligheten är exkluderad och enbart dödsfall i åldrarna 1–74 år beaktas. Åldersstandardiserade förlorade år anger antal förlorade år per 100 000 av medelfolkmängden, justerat för åldersstrukturen i populationen.

Datainsamling och bearbetning

Statistikens omfattning och kvalitet

Referensramen för dödsorsaksstatistiken är personer folkbokförda i Sverige, och statistiken skall alltså omfatta samtliga avlidna under ett kalenderår som vid tidpunkten för dödsfallet var folkbokförda i Sverige, oavsett om dödsfallet inträffade inom eller utanför landet. Således ingår inte dödfödda, personer som avlidit under tillfällig vistelse i Sverige eller asylsökande som ännu inte erhållit uppehållstillstånd. Utvandrade svenskar som inte längre är folkbokförda i Sverige ingår heller inte.

Socialstyrelsen planerar att inom något år sammanställa dödsorsaksstatistik också för ej folkbokförda som avlidit under vistelse i Sverige.

Övertäckning och undertäckning

Från och med 1997 inkluderas samtliga dödsfall som rapporterats till Skatteverket i dödsorsaksstatistiken vare sig dödsorsaksintyg inkommit till Socialstyrelsen eller inte. I och med det förekommer formellt inte någon undertäckning i förhållande till referensramen.

Dödsorsaksstatistiken redovisar varje år något fler dödsfall än befolkningsstatistiken. Denna övertäckning i förhållande till befolkningsstatistiken består till största delen av dödsfall som rapporterats till Skatteverket senare än 31 januari året efter dödsfallet. Sådana dödsfall inkluderas inte i befolkningsstatistiken men tas med i dödsorsaksstatistiken.

Bortfall

Saknade dödsorsaksintyg

Socialstyrelsen kontrollerar att dödsorsaksintyg inkommit för samtliga dödsfall som har anmälts till Skatteverket. Saknade dödsorsaksintyg begärs in från den sjukvårdsinrättning där den läkare som utfärdat dödsbeviset tjänstgjorde vid utfärdandet. Trots denna kontroll saknas varje år ett antal dödsorsaksintyg. Internationellt sett är bortfallet mycket litet, men dessvärre tenderar detta bortfall att öka.

Bortfallet var mycket litet före omläggningen av folkbokföringen 1 juli 1991, eftersom begravning eller kremering inte fick genomföras innan läkaren lämnat både uppgift om dödsorsaken och tillstånd till jordfästning och kremering till pastorsämbetet. Efter omläggningen skickas dödsorsaksuppgiften direkt till dödsorsaksregistret och det görs inte längre någon kontroll i samband med jordfästningen. Dessvärre har bortfallet fortsatt att öka och är nu tre gånger så stort som för femton år sedan. Vårdgivare som Socialstyrelsen varit i kontakt med har förklarat ökningen med allt större svårigheter att få fram tillförlitliga medicinska uppgifter för personer som avlider hemma eller i kommunalt äldreboende.

Tabell A. Bortfall – ej inkomna dödsorsaksintyg

År	Antal	Andel av samtliga aviserade dödsfall (%)
1975	5	0,006
1985	<5	0,005
1995	329	0,3
2000	539	0,6
2005	687	0,7
2006	638	0,7
2007	773	0,8
2008	762	0,8
2009	1 066	1,18
2010	1 715	1,89

Tabell B. Bortfall – ej inkomna dödsorsaksintyg per åldersgrupp, en jämförelse mellan 2009 och 2010

Ålder	År 2009			År 2010		
	Kvinnor	Män	Totalt	Kvinnor	Män	Totalt
0	7	8	15	10	13	23
1-14	3	2	5	7	5	12
15-24	4	7	11	1	10	11
25-44	11	14	25	18	20	38
45-64	58	94	152	85	136	221
65-74	56	95	151	111	160	271
75-84	136	171	307	235	260	495
85+	255	143	398	409	235	644
Totalt	530	534	1 064	876	839	1 715

Dödsfall för vilka Socialstyrelsen inte erhållit något dödsorsaksintyg inkluderas sedan 1997 i dödsorsaksregistret under diagnoskod R99.9 (Dödsorsaksintyg ej inkommet).

Bortfall i enskilda variabler

Bortfallet för enskilda variabler varierar. Om läkaren rapporterat oklara eller dåligt specificerade dödsorsaker och det kan förväntas att mer detaljerade uppgifter finns, begär Socialstyrelsen kompletterande uppgifter. För 2010 års statistik har antalet kompletteringar som begärts halverats. Detta för att uppsnabbning av statistiken har prioriterats. Ibland måste diffusa dödsorsaksuppgifter accepteras, t ex diffusa symtom eller ospecifica diagnoser som hjärtstillestånd och cirkulationssvikt, eftersom ytterligare upplysningar inte går att få fram. Detta gäller t ex vid dödsfall utomlands eller dödsfall

där den avlidne påträffats först efter en längre tid och någon dödsorsak inte längre går att fastställa.

Som otillräckligt specificerade dödsorsaker räknas enligt WHO:s definition alla dödsfall med någon av dödsorsakerna I46.1 (plötslig hjärtdöd), I46.9 (hjärtstillestånd, ospecificerat), I95.9 (hypotoni, ospecificerad), I99 (andra och icke specificerade sjukdomar i cirkulationsorganen), J96.0 (akut respiratorisk insufficiens), J96.9 (respiratorisk insufficiens, ospecificerad), P28.5 (frånvaro av andning hos nyfödd), R00-R94 eller R96-R99 (symtom, sjukdomstecken och onormala kliniska fynd och laboratoriefynd som ej klassificeras annorstädes) som underliggande dödsorsak.

I nedanstående redovisning (Tabell D) av otillräckligt specificerade dödsorsaker inkluderas inte R99.9, som används för dödsfall där dödsorsaksintyg inte inkommit till Socialstyrelsen. För en redovisning av antal ej inkomna dödsorsaksintyg hänvisas istället till tabell C.

Som framgår av tabell C har andelen otillräckligt specificerade dödsorsaker gått upp, särskilt under perioden 1975-2000. Ökningen förklaras delvis av det större antalet äldre avlidna, eftersom det kan vara svårt att fastställa dödsorsak hos en gammal person som under en längre tid lidit av flera svåra sjukdomar. Variabeln grund för dödsorsaksangivelsen saknas på ca 7% av dödsorsaksintygen, men i flertalet fall framgår dödsorsaksundersökningens art av andra uppgifter på intyget. Om så är fallet kompletteras variabeln i samband med kodning och klassificering av dödsorsakerna.

Tabell C. Bortfall – otillräckligt specificerade dödsorsaker

År	Antal	Andel av samtliga aviserade dödsfall (%)
1975	420	0,5
1985	748	0,8
1997	1 667	1,8
2000	2 258	2,4
2005	2 426	2,6
2006	2 462	2,7
2007	2 522	2,7
2008	2 444	2,7
2009	2 478	2,7
2010	2 722	3,0

Förändringar i bearbetningen av 2010 års material

Dödsorsaksstatistiken har under många år varit kraftigt försenad. För att komma tillrätta med eftersläpningen har Socialstyrelsen tillfälligt infört följande förenklingar i bearbetningsrutinerna:

- Färre förfrågningar till läkare

Vid bearbetningen av 2009 års material begärdes ytterligare medicinska uppgifter för 1 956 dödsfall. För 2010 års material skickades 1 358 frågor vilket är 30% färre än under föregående år. Detta innebär att mindre väl specificerade diagnoser oftare har accepterats som underliggande dödsorsak för 2010.

- Större bortfall accepterades

När all övrig bearbetning av 2010 års material hade avslutats saknades fortfarande 1 715 dödsorsaksintyg. Detta bortfall accepterades eftersom det är angeläget att inkommet material görs tillgängligt så snabbt som möjligt. Socialstyrelsen avser att vid årsskiftet 2011/2012 uppdatera registret med dödsorsaksintyg för 2010 som inkommit efter att bearbetningen avslutades. Se vidare avsnittet *Bortfall*.

- Tentativa dödsorsaker inte manuellt verifierade

I ca 3% av dödsfallen är den underliggande dödsorsak som satts av ACME-systemet (programvara för val av underliggande dödsorsak) markerad som tentativ. Detta innebär att dödsorsaken är beroende inte bara av ICD-koderna för de dödsorsaker som angetts på dödsorsaksintyget utan också av annan information på intyget, t ex vilka klartexttermer som använts.

De tentativa underliggande dödsorsakerna är oftast diagnoser som möjligen men inte säkert är bakomliggande orsak till vanliga sekundära tillstånd, t ex att en neurologisk sjukdom sätts som tentativ underliggande dödsorsak när läkaren har angett lunginflammation som underliggande. I tidigare årgångar av dödsorsaksstatistiken har de tentativa underliggande dödsorsakerna verifierats genom att uppgifterna på dödsorsaksintyget har granskats manuellt. Ungefär hälften av de tentativa underliggande dödsorsakerna har godkänts vid denna manuella granskning. Att alla tentativa underliggande dödsorsaker för 2010 års material godkänts utan verifiering innebär alltså att en bättre specificerad diagnos satts som underliggande även om dödsorsaksintyget inte alltid ger fullt stöd för detta.

- Ingen oberoende kontrollkodning av dödsfall genom våld och förgiftning

Intyg för dödsfall orsakade av yttre våld eller förgiftning har tidigare år kodats av två kodare oberoende av varandra, eftersom reglerna för klassificering av yttre våld och förgiftning kan vara svåra att tillämpa helt konsekvent. För 2010 års material har materialet inte kontrollkodats. Att kontrollkodningen har uteblivits innebär en ökad risk för felkodning av dessa dödsfall.

- Trafikantkategori inte kodad manuellt

I många fall framgår trafikantkategori inte direkt av de angivna dödsorsakerna utan uppgiften måste hämtas från andra delar av dödsorsaksintyget. För 2010 års material har trafikantkategori (kodens fjärde tecken) satts till .9 (okänd) om programvaran för dödsorsakskodning inte kunnat identifiera trafikantkategori automatiskt. Ofullständiga uppgifter om trafikantkategori kan försvåra analysen av vissa trafikolyckor, t ex singelolyckor utan föregående kollision.

- Avlidna i utlandet inte klassificerade

Dödsattester för avlidna i utlandet (678 dödsfall under 2010) har inte översatts, utan alla har kodats med R99.8 (dödsorsak ej angiven).

Som jämförelse kan nämnas att av de 604 dödsfall i utlandet som registrerades för 2009 saknade 270 uppgift om dödsorsak. Bland de resterande 334 fallen var de största dödsorsakerna ischemisk hjärtsjukdom (63 fall), tumörsjukdomar (33 fall), cerebrovaskulära sjukdomar (29 fall) och trafikolyckor (20 fall).

Konsekvenser för enskilda diagnosgrupper

De förändrade bearbetningsrutinerna har medfört vissa förskjutningar mellan diagnoser eller grupper av diagnoser, oftast men inte alltid till mindre specifika diagnosgrupper. Följande lista tar upp de mest framträdande av de förändringar som kan hänföras till de nya bearbetningsrutinerna. Procentsatserna anger den totala förändringen från 2009 års dödsorsaksregister. Det bör påpekas att hela förändringen inte förklaras av nya bearbetningsrutiner utan att förskjutningar i dödsorsaksmönstret också spelar in.

- C80 (Malign tumör utan specificerad lokalisation) Ökning med 25%. Antalet förfrågningar med begäran om närmare specificering av tumörens art och lokalisation har minskat.
- C97 (Flera primära maligna tumörer med olika utgångspunkter) Ökning med 39%. Antalet förfrågningar om vilken av flera primära tumörer som i första hand orsakat dödsfallet har minskat.
- E86 (Minskad vätskevolym) Ökning med 58%. Antalet förfrågningar om bakomliggande orsak har minskat.
- D37-D48 (Tumörer av osäker eller okänd natur) Ökning med 23%. Antalet förfrågningar med begäran om närmare specificering av tumörens art har minskat.
- G12.2 (Spinal muskeltrofi): Ökning med 9%. Om lunginflammation angetts som underliggande dödsorsak men spinal muskeltrofi också nämns på dödsorsaksintyget väljer ACME muskeltrofi som tentativ underliggande dödsorsak. Tidigare år har muskeltrofi godkänts som underliggande enbart om det framgick av intyget att sjukdomen nått ett avancerat stadium. För 2010 har tentativa underliggande dödsorsaker godkänts utan sådan granskning.
- I08, I34-I38 I08 (Multipla klaffel) har minskat med 90%. Tidigare år har klaffel som tentativ underliggande dödsorsak granskats manuellt, vilket ofta resulterat i att klaffelet klassificerats under I08. För 2010 har tentativa underliggande dödsorsaker godkänts utan sådan granskning och klaffelen har oftare förts till I34-I38 (icke-reumatiska klaffel) som ökat med 28%.
- I10-I15 (Hypertonisjukdomar) Ökning med 16%. I många av de fall där ACME väljer hypertoni som tentativ underliggande dödsorsak medför manuell granskning att ett annat tillstånd sätts

- som underliggande dödsorsak. För 2010 har tentativa underliggande dödsorsaker godkänts utan manuell granskning.
- I34-I38 (Icke-reumatiska klaffel) Se I08.
- I48 (Förmaksflimmer eller förmaksfladder) Ökning med 11%. Förmaksflimmer är en vanlig tentativ underliggande dödsorsak som inte alltid godkänns vid manuell granskning. För 2010 har tentativa underliggande dödsorsaker godkänts utan manuell granskning.
- I50 (Hjärtinsufficiens) Ökning med 13%. Två faktorer har medverkat. Dels har antalet förfrågningar om bakomliggande orsak till hjärtsvikt minskat. Dels väljer ACME ofta hjärtsvikt som tentativ underliggande dödsorsak när läkaren angett lunginflammation som underliggande dödsorsak men hjärtsvikt också nämns på dödsorsaksintyget. För 2010 har tentativa underliggande dödsorsaker godkänts utan manuell granskning. Se vidare I60-I69 (Sjukdomar i hjärnans kärl).
- I60-I69 (Sjukdomar i hjärnans kärl) Minskning med 5%. Manuell granskning av dödsorsaksintyg där läkaren angett lunginflammation som underliggande dödsorsak, men där ACME valt hjärtsvikt som tentativ underliggande dödsorsak, leder ofta till att en cerebrovaskulär sjukdom sätts som underliggande dödsorsak. För 2010 har tentativa underliggande dödsorsaker godkänts utan manuell granskning.
- J18.9 (Pneumoni av icke specificerad mikroorganism) Minskning med 31%. Två faktorer har medverkat, dels att antalet förfrågningar om bakomliggande orsak har minskat och dels att ACME ofta väljer någon annan sjukdom från dödsorsaksintyget som tentativ underliggande dödsorsak när läkaren angett lunginflammation som underliggande dödsorsak. Manuell granskning leder till att lunginflammation behålls som underliggande dödsorsak i ungefär en tredjedel av fallen. För 2010 har tentativa underliggande dödsorsaker godkänts utan manuell granskning vilket medfört en minskning av antalet dödsfall med lunginflammation som underliggande.
- K20-K31 (Matstrupens, magsäckens och tolvfingertarmens sjukdomar) Minskning med 15%. Antalet förfrågningar om bakomliggande orsak till tillstånd som ofta förekommer som postoperativa komplikationer (t ex hjärtsvikt, lungemboli och lunginflammation) har minskat. Minskningen i K20-K31 kan bero på att bakomliggande orsaker nu inte framkommer.
- R99.8 (Andra ofullständigt definierade eller icke specificerade orsaker till död: ofullständiga uppgifter om dödsorsaken) Ökning med 142%, som förklaras av att dödsfall i utlandet förts till R99.8 vid bearbetningen av 2010 års material.
- V01-V99 (Transportolyckor) Minskning av grupper för specificerade trafikantkategorier, ökning av grupper för ospecificerade trafi-

kantkategorier. För 2010 års material har trafikantkategori (kodens fjärde tecken) satts till .9 (okänd) om programvaran för dödsorsakskodning inte automatiskt kunnat identifiera trafikantkategorin.

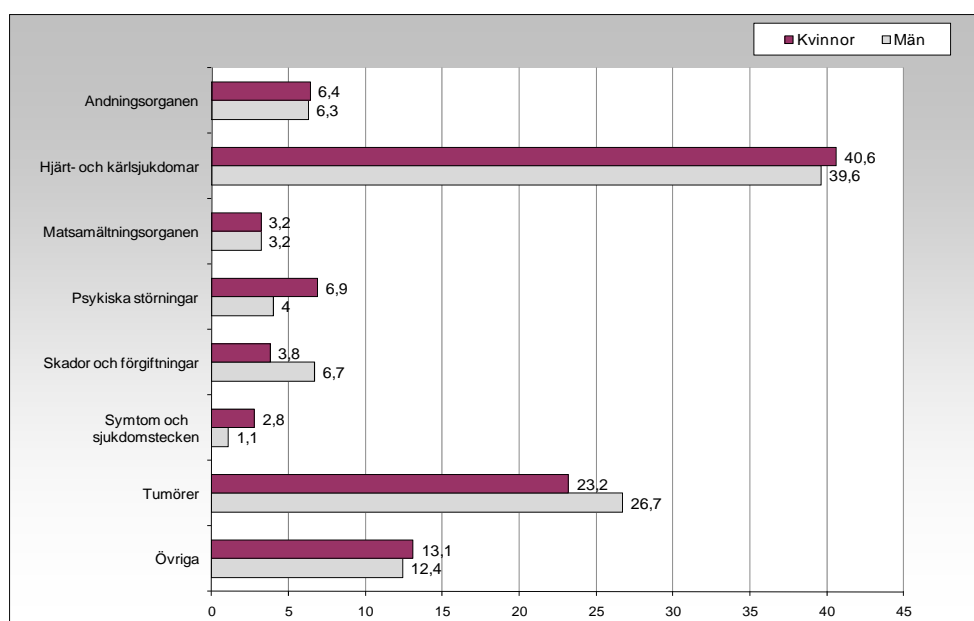
Dödsorsaksmönstret 2010

År 2010 avled 90 519 personer i Sverige varav 46 600 kvinnor och 43 919 män. Beräknat som dödstal var det 990 kvinnor per 100 000 kvinnor och 941 män per 100 000 män som avled det året.

Den vanligaste dödsorsaken för både män och kvinnor är hjärt- och kärlsjukdomar (cirkulationsorganens sjukdomar). Tumörer utgör den näst vanligaste dödsorsaken.

Den procentuella fördelningen av olika underliggande dödsorsaker för 2010 redovisas i diagram 1.

Diagram 1. Dödsorsaker 2010 uppdelade på kön, i procent.



Diagrammet visar att dödsfall till följd av hjärt- och kärlsjukdomar är något vanligare hos kvinnor än hos män medan män har en något högre andel dödsfall till följd av tumörer. Bland män är andelen avlidna på grund av skador och förgiftningar nästan dubbelt så hög som hos kvinnor. Dödligheten i psykiska sjukdomar innefattar främst olika typer av demens samt beteendestörningar orsakade av missbruk. I absoluta tal var det nästan dubbelt så många kvinnor som män som avled med en psykisk sjukdom som underliggande dödsorsak.

Åldersfördelning

Dödsorsaksmönstret är olika i olika åldrar och mönstret i hela befolkningen speglar mest dödligheten bland äldre eftersom de flesta som dör är gamla.

I diagram 2a och 2b nedan återspeglas hur hög dödligheten var i olika åldersgrupper redovisat som dödstal per 100 000 invånare. Dödligheten var högre för män i samtliga åldersgrupper. *Observera att skalorna är olika.*

Diagram 2a. Dödligheten i olika åldersgrupper, 0-64 år 2010 uppdelad på kön, dödstal per 100 000 invånare.

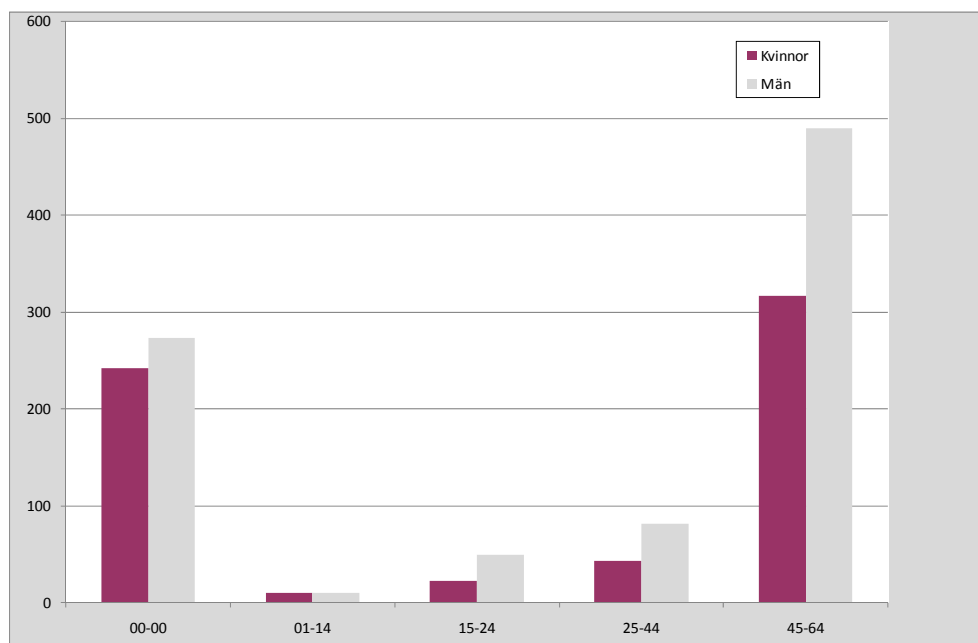
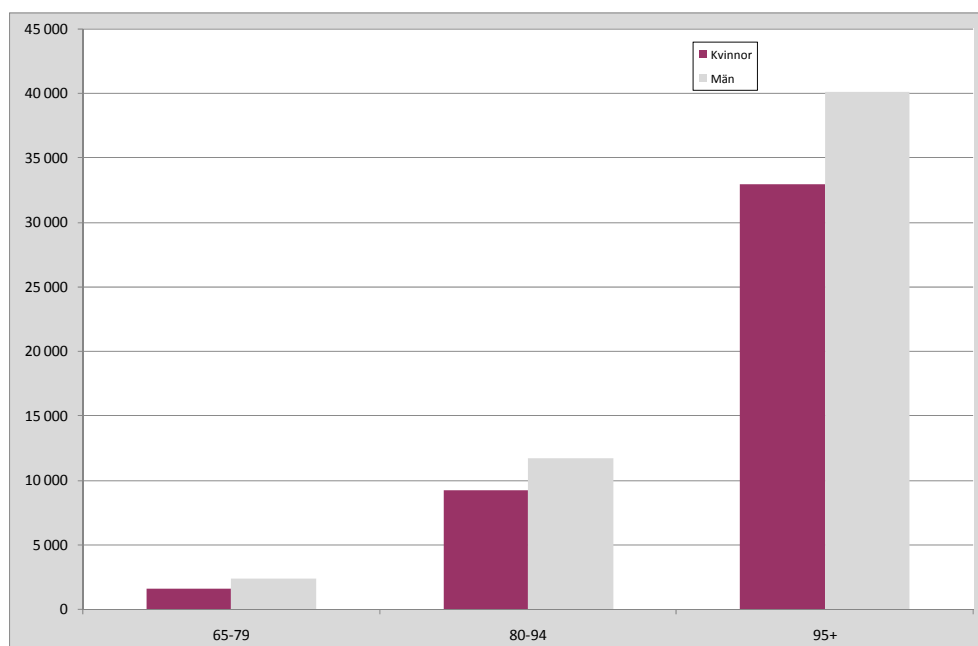


Diagram 3b. Dödligheten i olika åldersgrupper, 65 år och uppåt, 2010 uppdelad på kön, dödstal per 100 000 invånare.

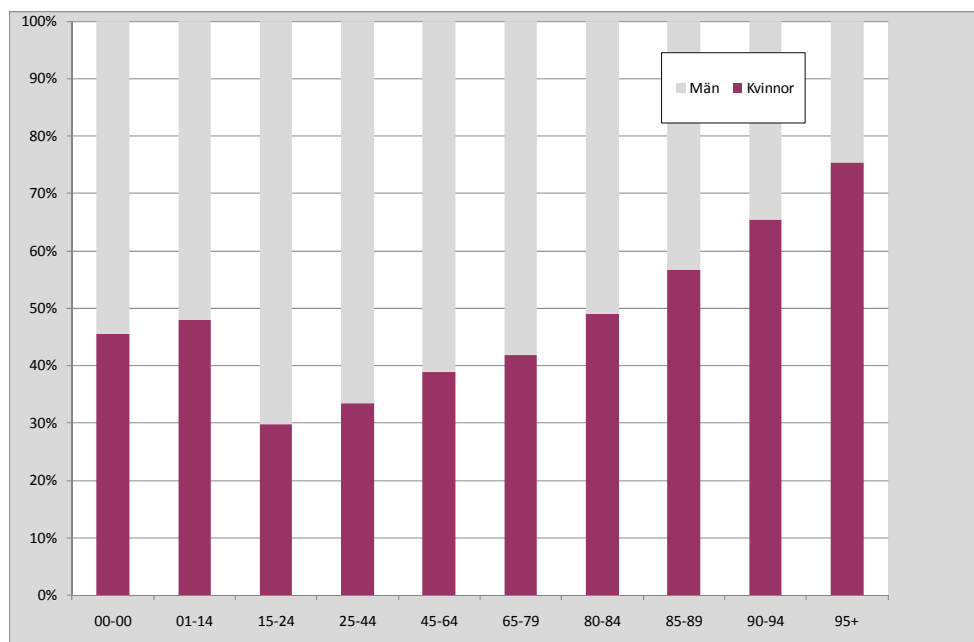


I samtliga åldersgrupper 2010 hade män högre dödstal än kvinnorna, dvs. i relation till befolkningsstorleken. I absoluta tal dog fler kvinnor från 80 års ålder. I gruppen 80–94 år dog 27 565 kvinnor och 21 001 män. Av samtliga dödsfall inträffade 60 procent i åldern 80 år och äldre.

I de två yngsta åldersgrupperna (0-åringar och 1–4-åringar) låg pojkars dödlighet på en något högre nivå än flickors. Bland 15–24-åringar hade män en betydligt högre dödlighet 49,9 per 100 000 jämfört med kvinnors dödstal på 22,2. Procentuellt sett var också de unga vuxna, 15–24 år, den åldersgrupp som hade näst störst skillnad mellan könen, 70 procent var män och 30 procent var kvinnor.

Bland de äldsta (95+), var 75 procent av de avlidna, kvinnor. Under året avled 4 341 kvinnor och 1 415 män i denna åldersgrupp. När hänsyn tas till befolkningen hade män dock högre dödstal även i denna grupp, 40 142 per 100 000 män jämfört med 32 998 per 100 000 kvinnor.

Diagram 4. Procentuell könsfördelning av dödligheten i olika åldersgrupper 2010.



Regional dödlighet

Även om Sverige är ett litet land så skiljer sig dödligheten åt mellan olika regioner. Dödligheten är högst i Västernorrland och i Gävleborg medan Halland och Kronoberg har lägst dödlighet. Spridningen i dödstal spänner från 838 per 100 000 (Halland) till 1 034 per 100 000 (Västernorrland).

Nedan följer diagram över dödligheten i samtliga län i förhållande till riksgenomsnittet 2010. Avvikelsen från riket avser åldersstandardiserade dödstal per 100 000. Dödstalen är åldersstandardiserade för att län med en högre andel äldre inte ska "missgynnas". Rikets åldersstandardiserade dödstal står inom parentes efter varje dödsorsak. Beräkningarna har gjorts enligt följande exempel; rikets åldersstandardiserade dödstal för ischemisk hjärtsjukdom är 150,4 och Stockholms motsvarande dödstal är 125,5 Stockholms avvikelse från riket är således $125,5 - 150,4$ vilket är $-24,8$. Negativa värden visar att länet har en *lägre* dödlighet än riket och positiva värden visar att länet har en *högre* dödlighet än riket.

Observera att skalorna är olika för olika län!

Diagram 4. Dödligheten i Stockholm län i förhållande till riksgenomsnittet 2010. Absolut avvikelse mellan länets åldersstandardiserade dödstal och rikets (rikets dödstal är utskrivet vid varje stapel).

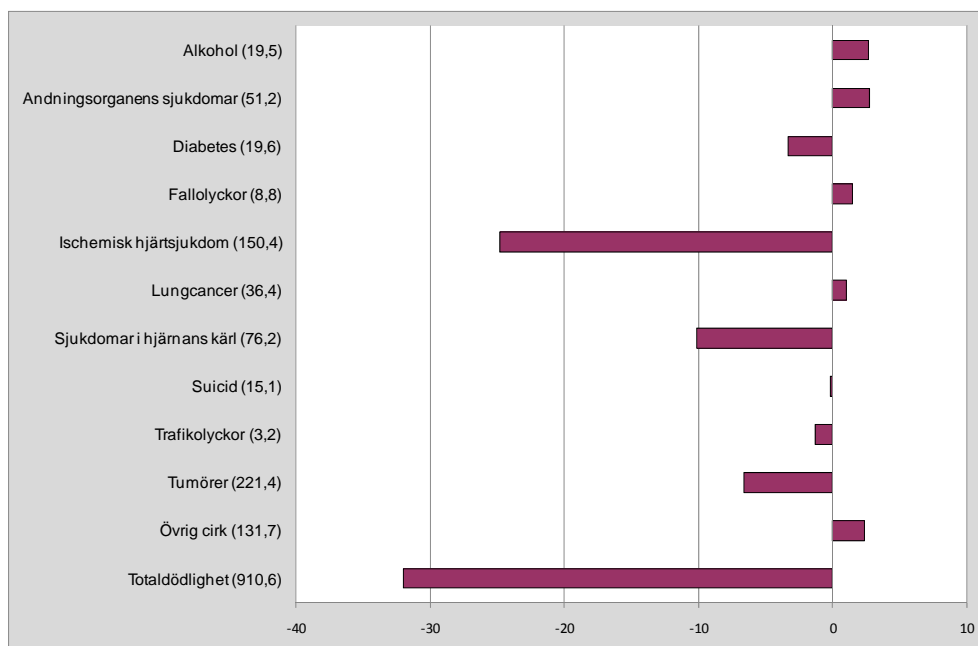


Diagram 5. Dödligheten i Uppsala län i förhållande till riksgenomsnittet 2010. Absolut avvikelse mellan länets åldersstandardiserade dödstal och rikets (rikets dödstal är utskrivet vid varje stapel).

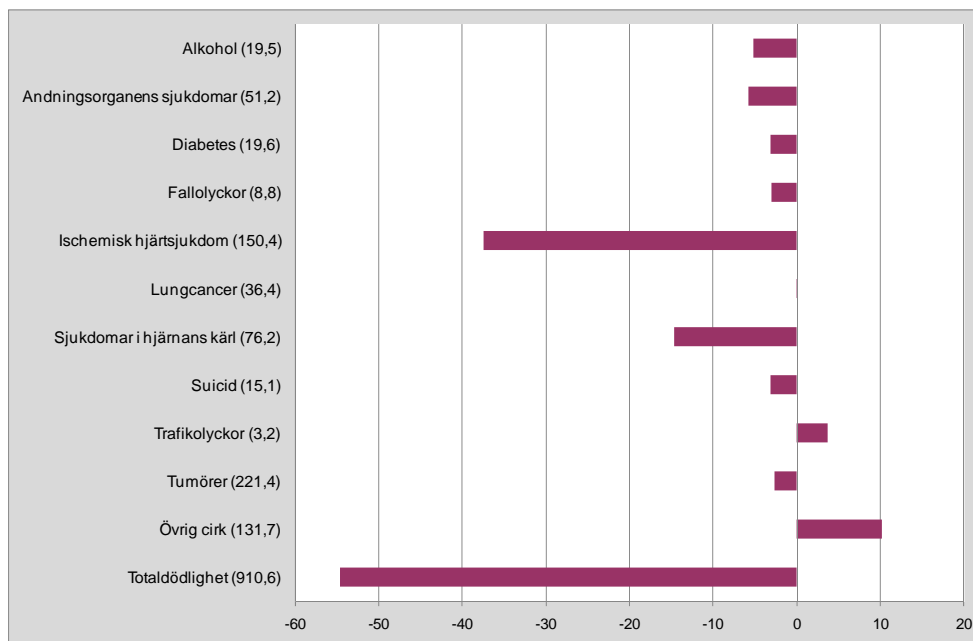


Diagram 6. Dödligheten i Södermanlands län i förhållande till riksgenomsnittet 2010. Absolut avvikelse mellan länets åldersstandardiserade dödstal och rikets (rikets dödstal är utskrivet vid varje stapel).

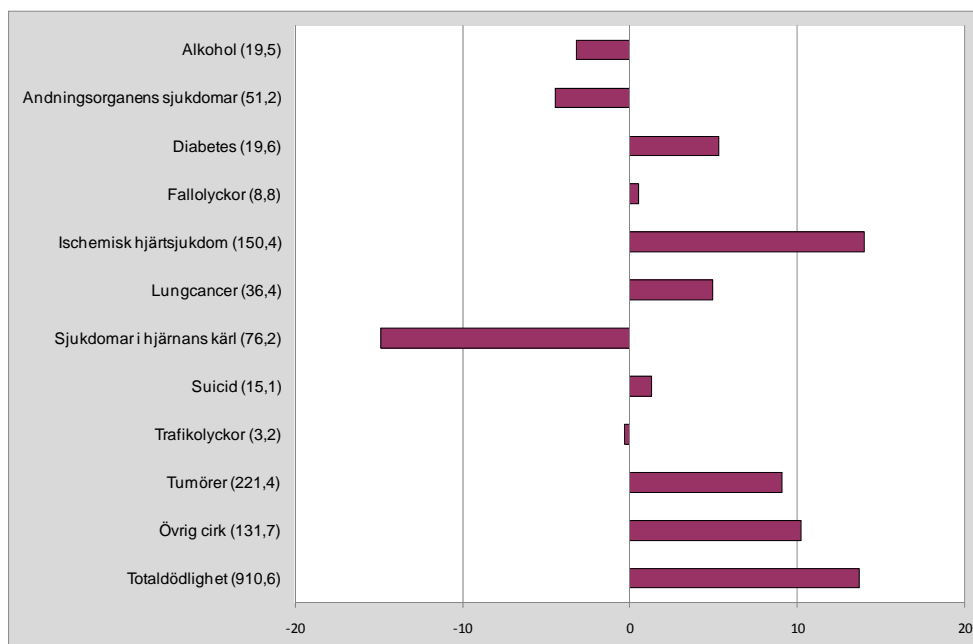


Diagram 7. Dödligheten i Östergötlands län i förhållande till riksgenomsnittet 2010. Absolut avvikelse mellan länets åldersstandardiserade dödstal och rikets (rikets dödstal är utskrivet vid varje stapel).

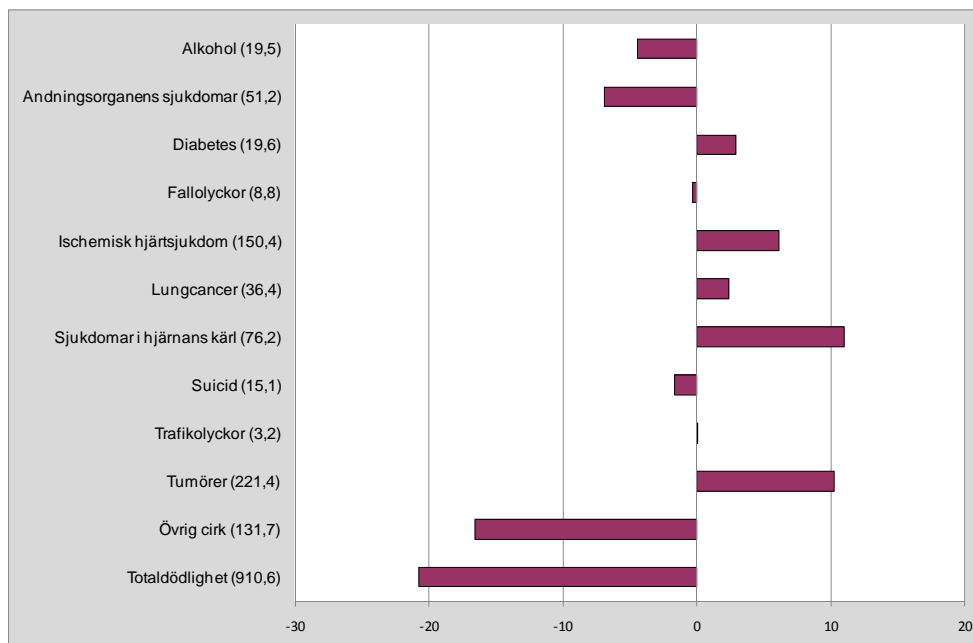


Diagram 8. Dödligheten i Jönköpings län i förhållande till riksgenomsnittet 2010. Absolut avvikelse mellan länets åldersstandardiserade dödstal och rikets (rikets dödstal är utskrivet vid varje stapel).

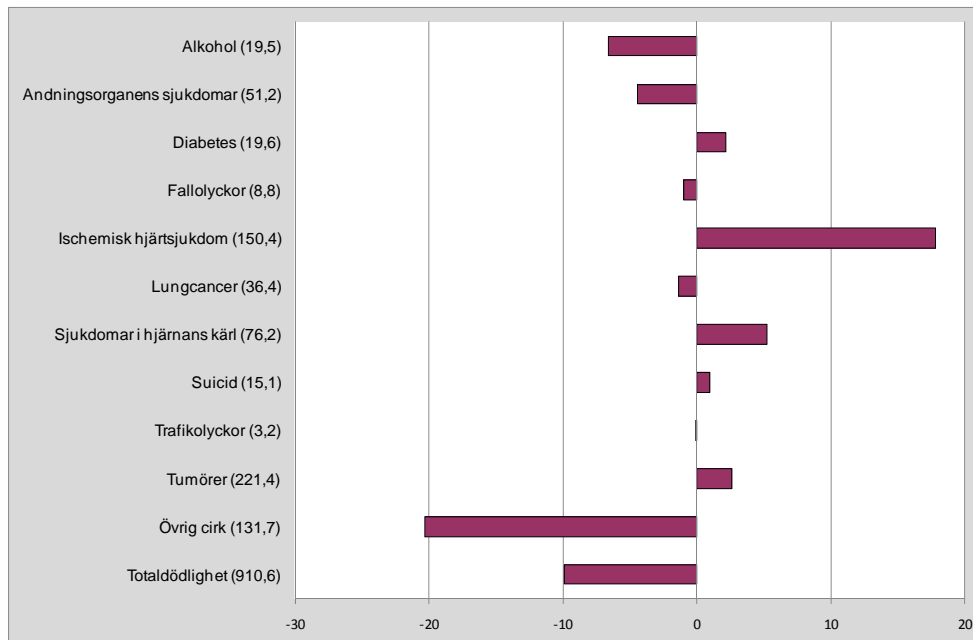


Diagram 9. Dödligheten i Kronobergs län i förhållande till riksgenomsnittet 2010. Absolut avvikelse mellan länets åldersstandardiserade dödstal och rikets (rikets dödstal är utskrivet vid varje stapel).

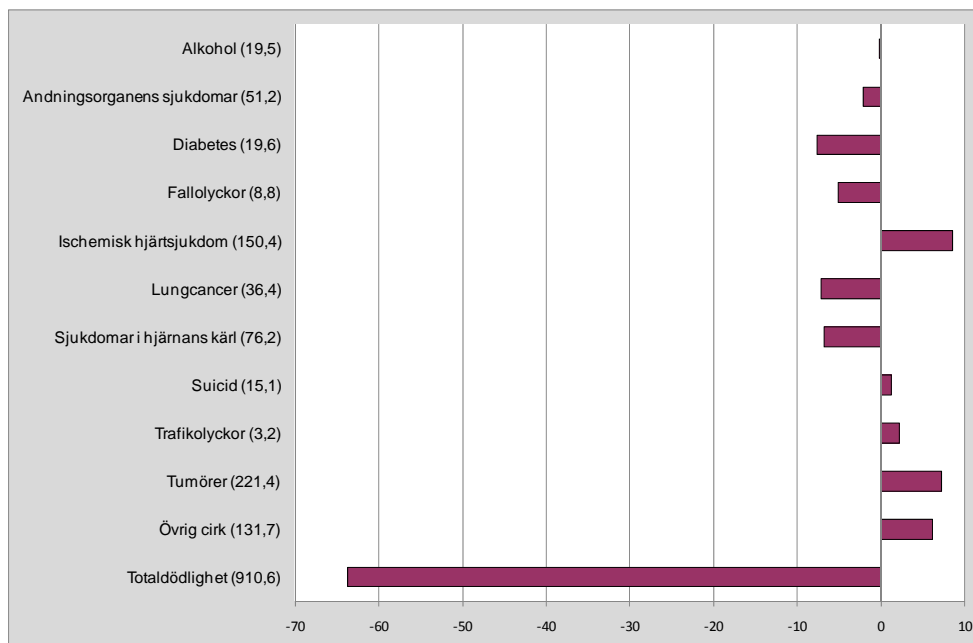


Diagram 10. Dödligheten i Kalmar län i förhållande till riksgenomsnittet 2010. Absolut avvikelse mellan länets åldersstandardiserade dödstal och rikets (rikets dödstal är utskrivet vid varje stapel).

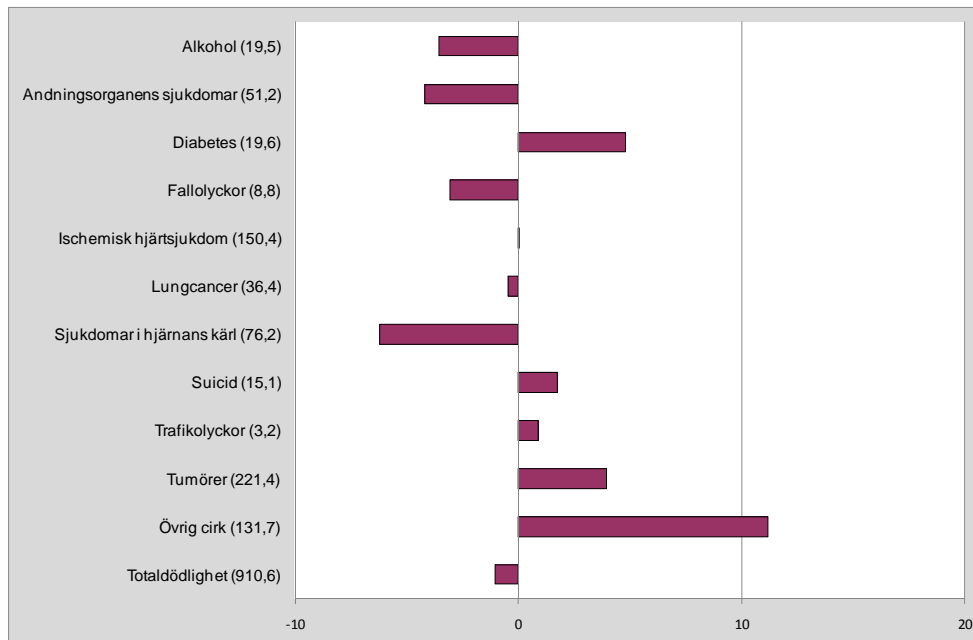


Diagram 11. Dödligheten i Gotlands* län i förhållande till riksgenomsnittet 2010. Absolut avvikelse mellan länets åldersstandardiserade dödstal och rikets (rikets dödstal är utskrivet vid varje stapel).

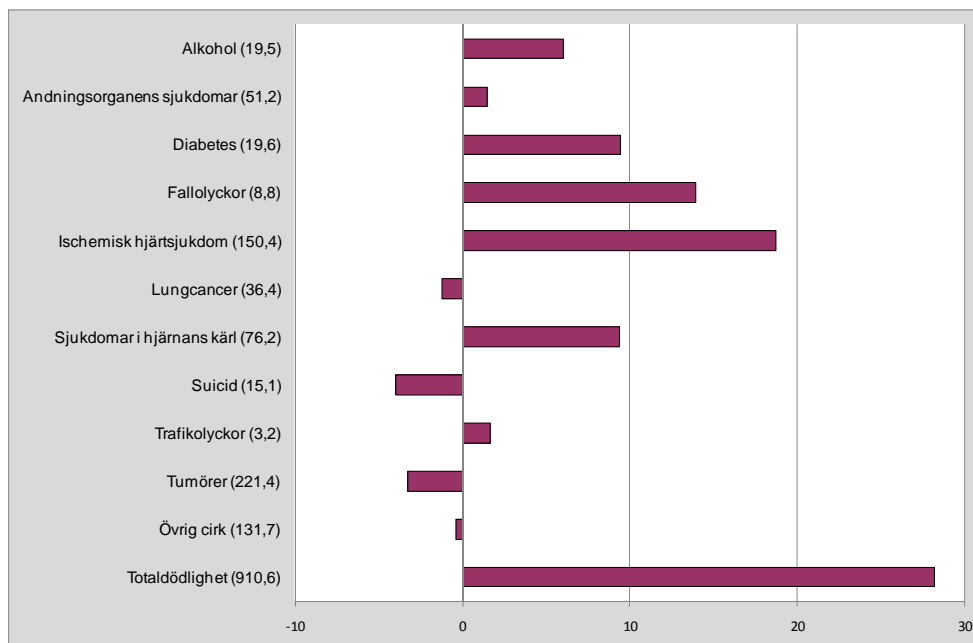
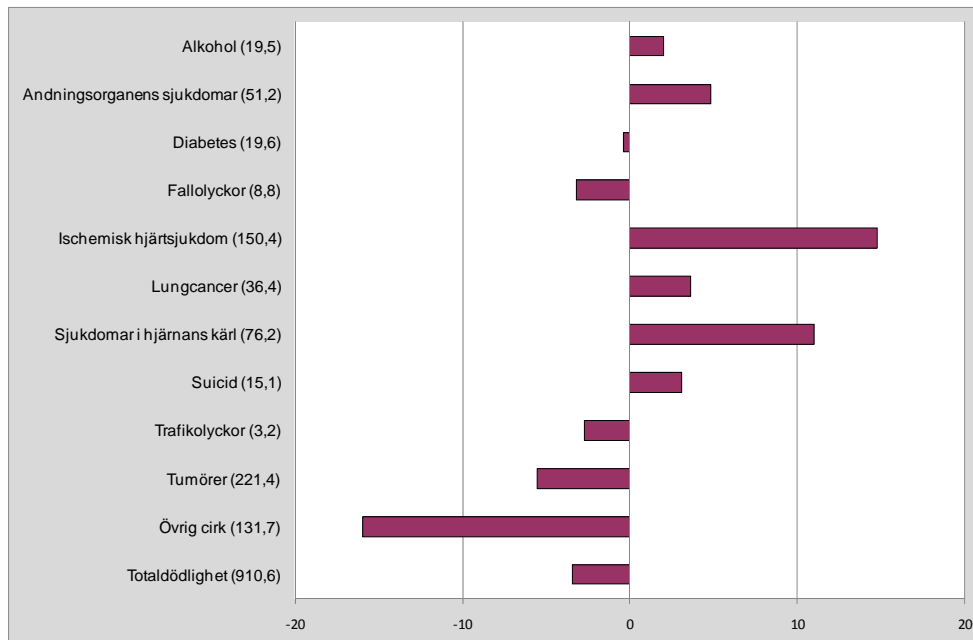


Diagram 12. Dödligheten i Blekinge län i förhållande till riksgenomsnittet 2010. Absolut avvikelse mellan länets åldersstandardiserade dödstal och rikets (rikets dödstal är utskrivet vid varje stapel).



*Observera att Gotland med ett litet befolkningsunderlag riskerar att få stora variationer som enbart beror på slumpen.

Diagram 13. Dödligheten i Skåne län i förhållande till riksgenomsnittet 2010. Absolut avvikelse mellan länets åldersstandardiserade dödstal och rikets (rikets dödstal är utskrivet vid varje stapel).

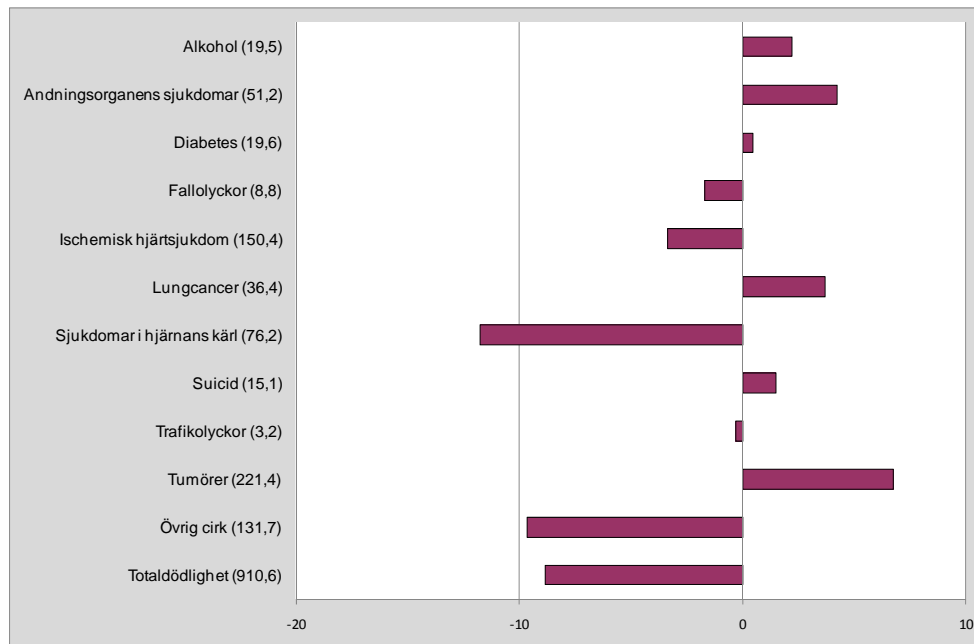


Diagram 14. Dödligheten i Hallands län i förhållande till riksgenomsnittet 2010. Absolut avvikelse mellan länets åldersstandardiserade dödstal och rikets (rikets dödstal är utskrivet vid varje stapel).

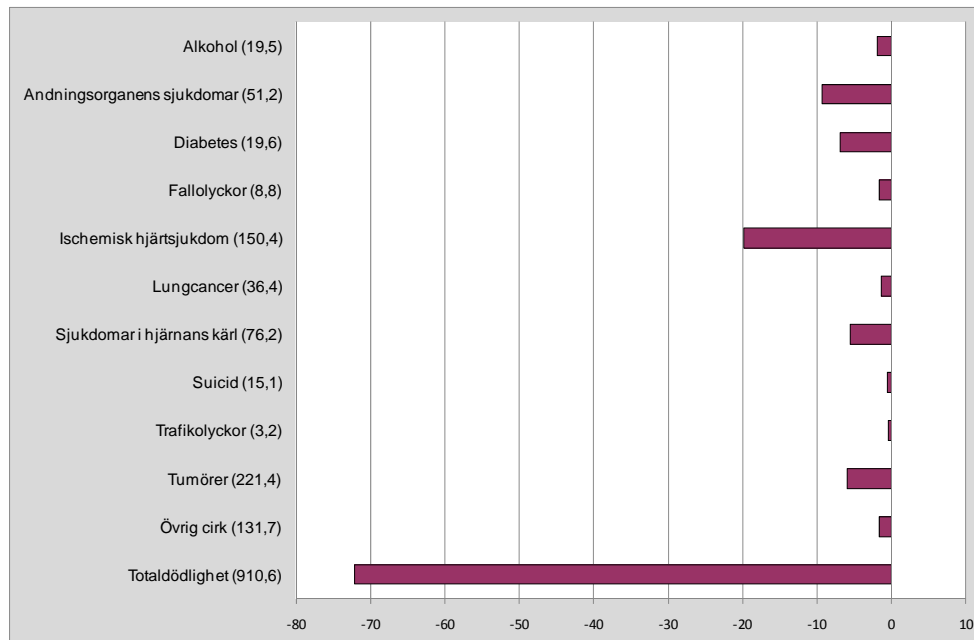


Diagram 15. Dödligheten i Västra Götalands län i förhållande till riksgenomsnittet 2010. Absolut avvikelse mellan länets åldersstandardiserade dödstal och rikets (rikets dödstal är utskrivet vid varje stapel).

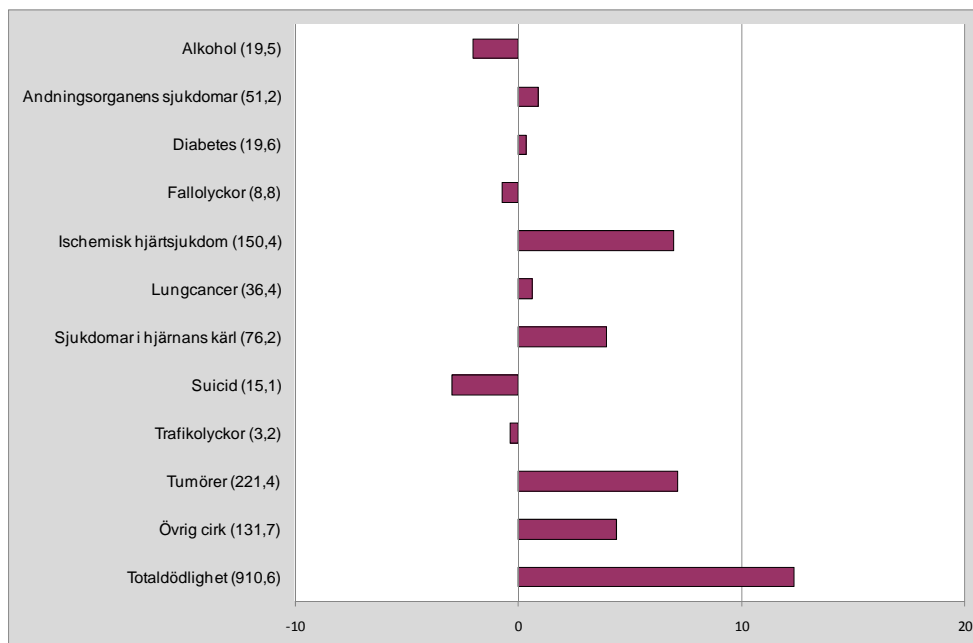


Diagram 16. Dödligheten i Värmlands län i förhållande till riksgenomsnittet 2010. Absolut avvikelse mellan länets åldersstandardiserade dödstal och rikets (rikets dödstal är utskrivet vid varje stapel).

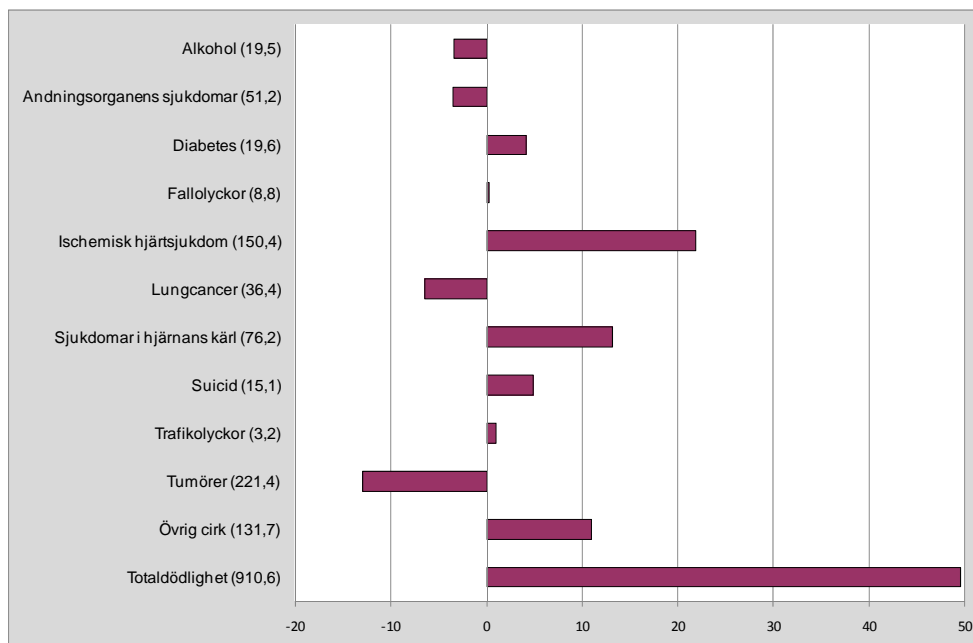


Diagram 17. Dödligheten i Örebro län i förhållande till riksgenomsnittet 2010. Absolut avvikelse mellan länets åldersstandardiserade dödstal och rikets (rikets dödstal är utskrivet vid varje stapel).

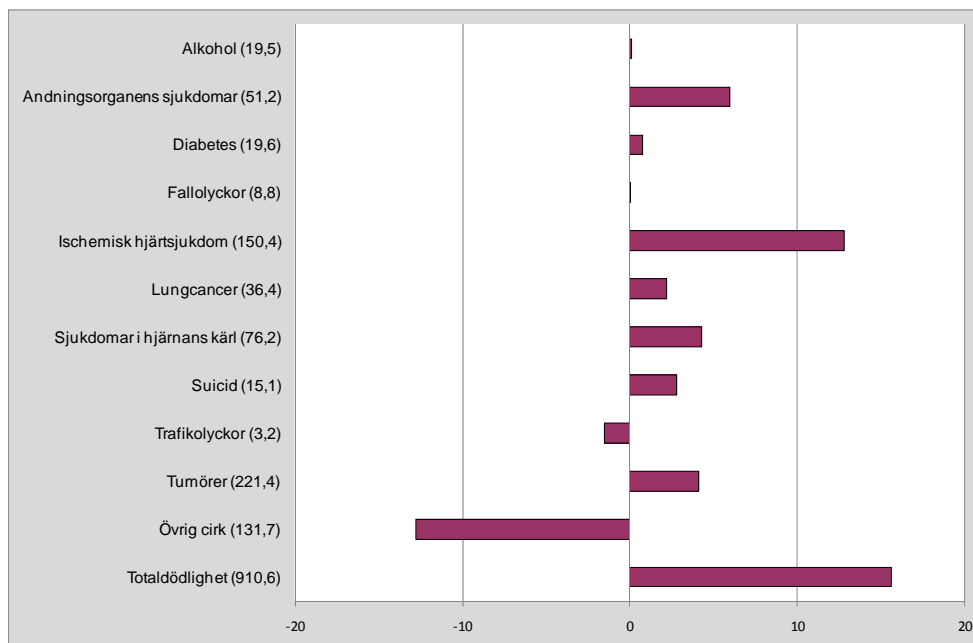


Diagram 18. Dödligheten i Västmanlands län i förhållande till riksgenomsnittet 2010. Absolut avvikelse mellan länets åldersstandardiserade dödstal och rikets (rikets dödstal är utskrivet vid varje stapel).

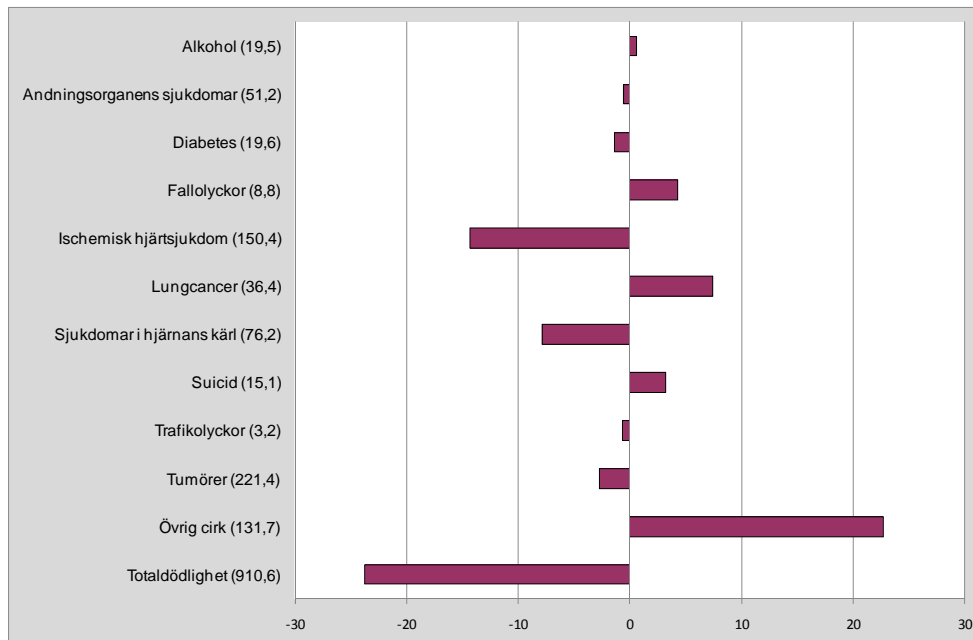


Diagram 19. Dödligheten i Dalarnas län i förhållande till riksgenomsnittet 2010. Absolut avvikelse mellan länets åldersstandardiserade dödstal och rikets (rikets dödstal är utskrivet vid varje stapel).

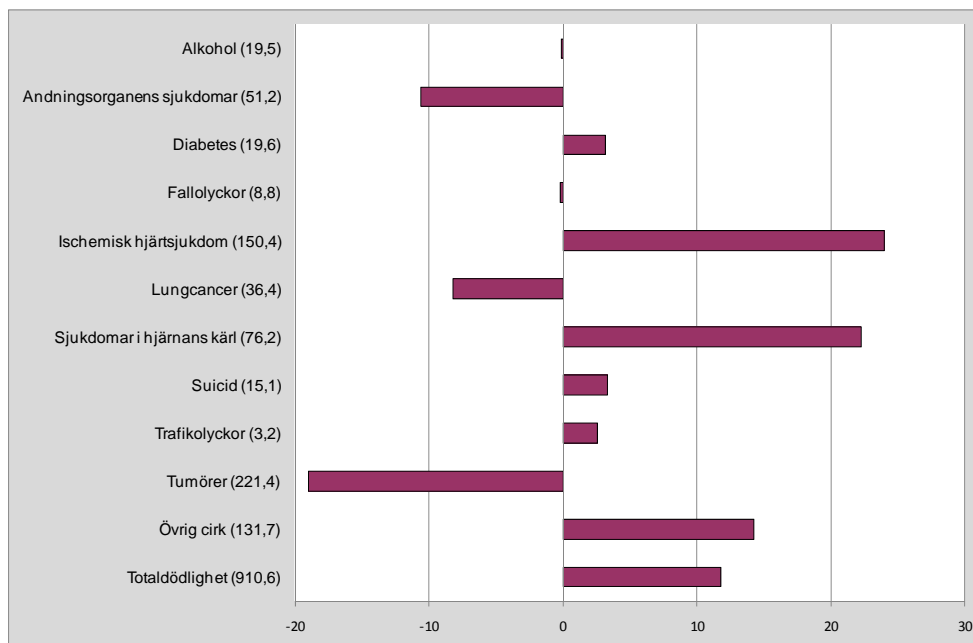


Diagram 20. Dödligheten i Gävleborgs län i förhållande till riksgenomsnittet 2010. Absolut avvikelse mellan länets åldersstandardiserade dödstal och rikets (rikets dödstal är utskrivet vid varje stapel).

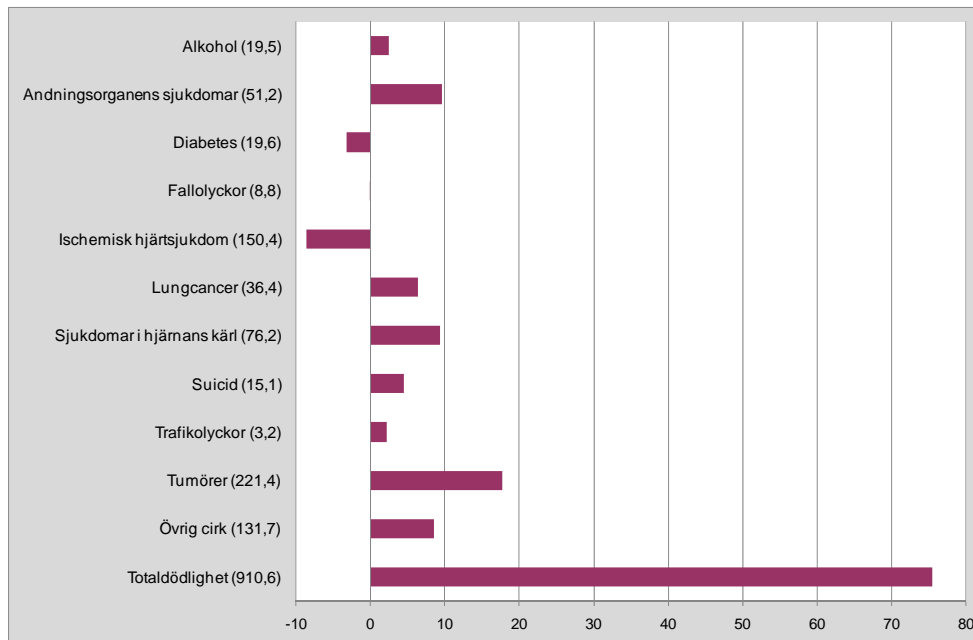


Diagram 21. Dödligheten i Västernorrlands län i förhållande till riksgenomsnittet 2010. Absolut avvikelse mellan länets åldersstandardiserade dödstal och rikets (rikets dödstal är utskrivet vid varje stapel).

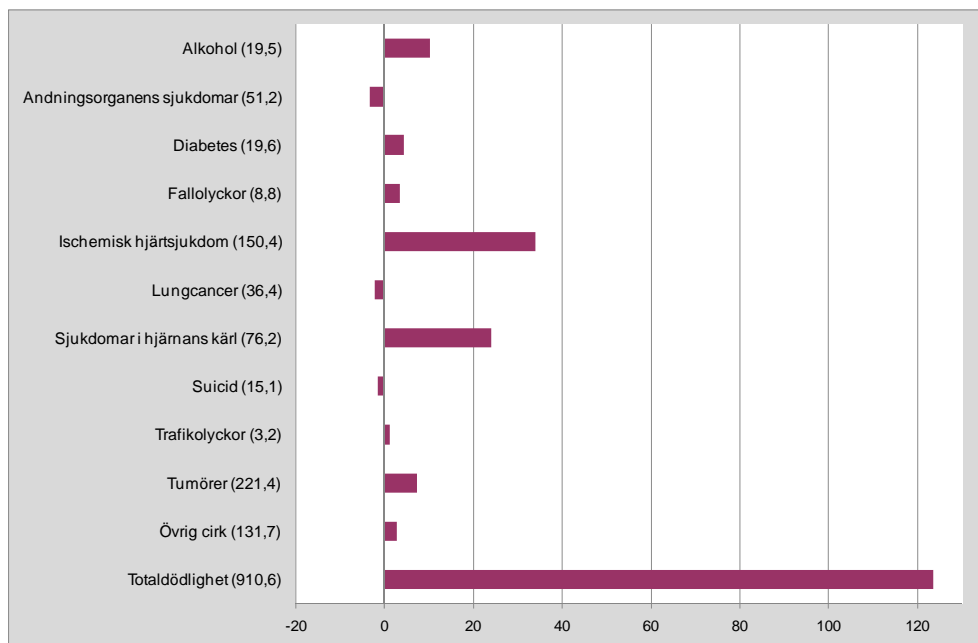


Diagram 22. Dödligheten i Jämtlands län i förhållande till riksgenomsnittet 2010. Absolut avvikelse mellan länets åldersstandardiserade dödstal och rikets (rikets dödstal är utskrivet vid varje stapel).

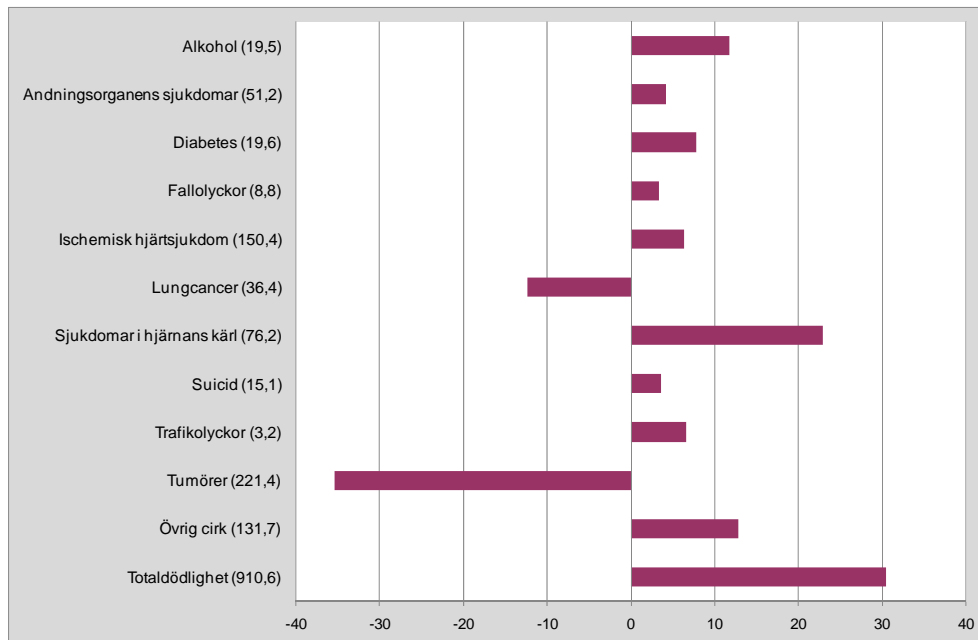


Diagram 23. Dödligheten i Västerbottens län i förhållande till riksgenomsnittet 2010. Absolut avvikelse mellan länets åldersstandardiserade dödstal och rikets (rikets dödstal är utskrivet vid varje stapel).

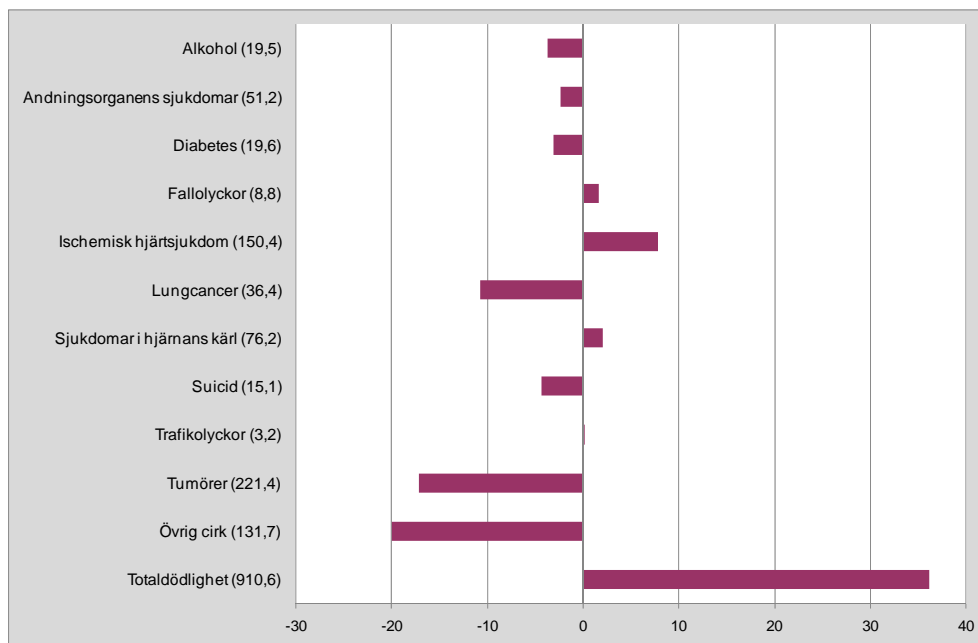
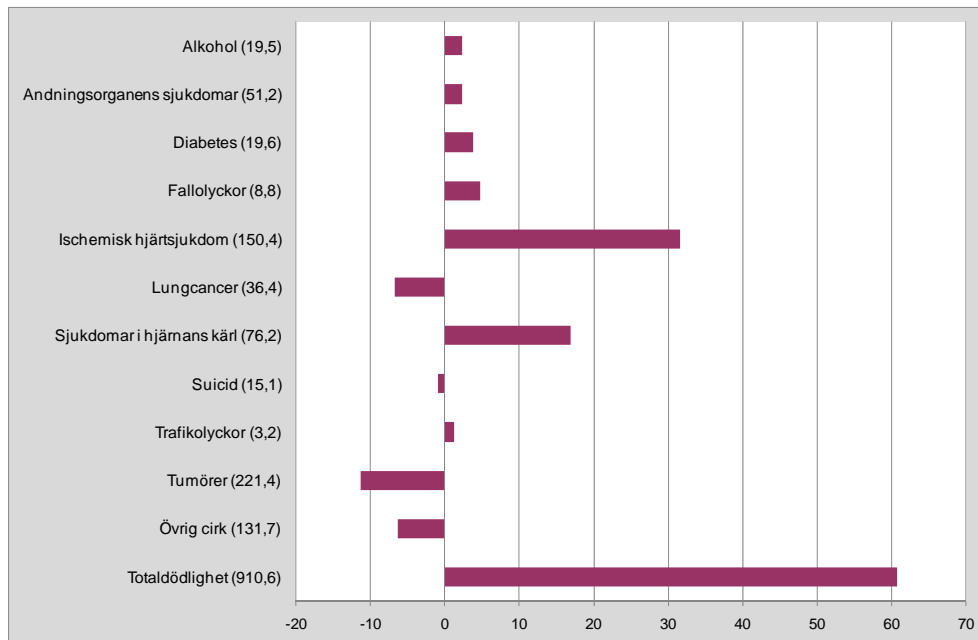


Diagram 24. Dödligheten i Norrbottens län i förhållande till riksgenomsnittet 2010. Absolut avvikelse mellan länets åldersstandardiserade dödstal och rikets (rikets dödstal är utskrivet vid varje stapel).



Dödsorsaksutveckling 1987–2010

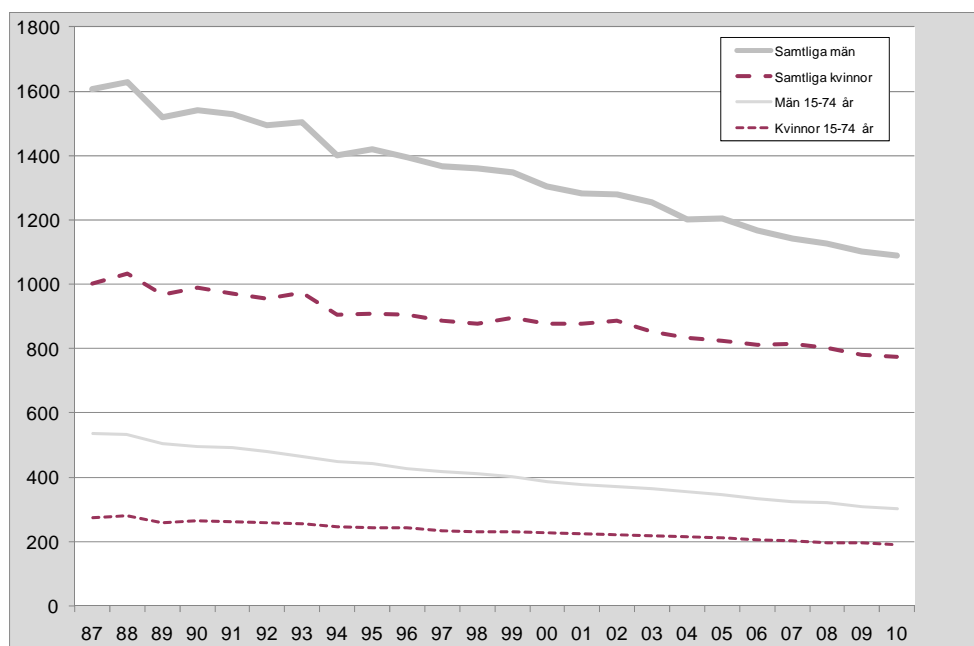
Totaldödlighet

Utvecklingen sedan slutet av 80-talet i åldersstandardiserade dödstal redovisas i nedanstående diagram för några olika dödsorsaker. Om inget annat anges, avses endast de dödsfall där den redovisade dödsorsaken valts som underliggande dödsorsak. Som standardpopulation har medelfolkmängden för år 2000 använts med samma vikt för båda könen. Dataunderlaget till diagrammen redovisas i bilaga 6.

Det bör observeras att även annat än förändringar i dödligheten kan inverka på de redovisade dödstalen, t.ex. klassifikationsbytet 1997, ändrad inrapportering från läkarna eller ändringar i dödsorsakskodarnas bearbetningsrutiner.

Som framgår av diagram 25 är trenden för den totala dödligheten nedåtgående för båda könen, även om nivån är lägre för kvinnorna än för männen.

Diagram 25. Dödligheten i riket 1987–2010 uppdelad på kön, åldersstandardiserade dödstal per 100 000.

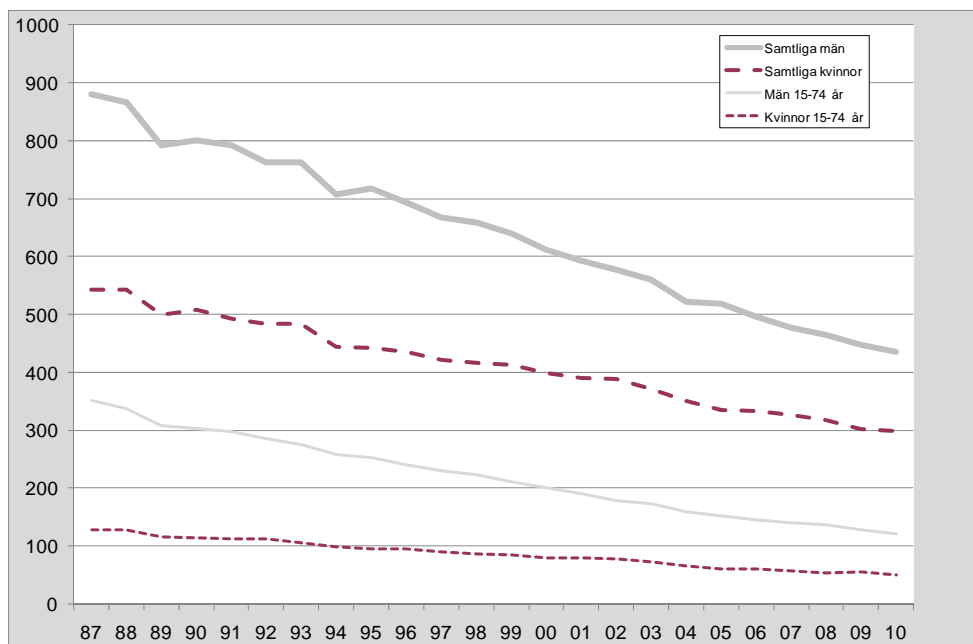


Observera att skalorna kan vara olika!

Hjärt- och kärlsjukdomar

En gynnsam utveckling kan ses för dödligheten i hjärt- och kärlsjukdomar. Av diagram 26 nedan framgår att kvinnornas dödstal i åldrarna 15–74 minskat från 128 till 50 per 100 000 under den redovisade perioden. För männen har motsvarande dödstal sjunkit kontinuerligt, från 352 döda per 100 000 män år 1987 till 120 år 2010. En särredovisning av utvecklingen för de vanligaste sjukdomarna i cirkulationsorganen - ischemiska hjärtsjukdomar och cerebrovaskulära sjukdomar (sjukdomar i hjärnans kärl) - visar en tydlig minskning av dödstalen för ischemiska hjärtsjukdomar och en minskning, dock svagare, av dödligheten i de cerebrovaskulära sjukdomarna.

Diagram 26. Dödlighet i hjärt – och kärlsjukdomar 1987–2010, samtliga kvinnor, samtliga män och åldrarna 15–74 år. Åldersstandardiserade dödstal per 100 000.



Observera att skalorna kan vara olika!

Diagram 27. Dödlighet i ischemiska hjärtsjukdomar 1987–2010, samtliga kvinnor, samtliga män och åldrarna 15–74 år. Åldersstandardiserade dödstal per 100 000.

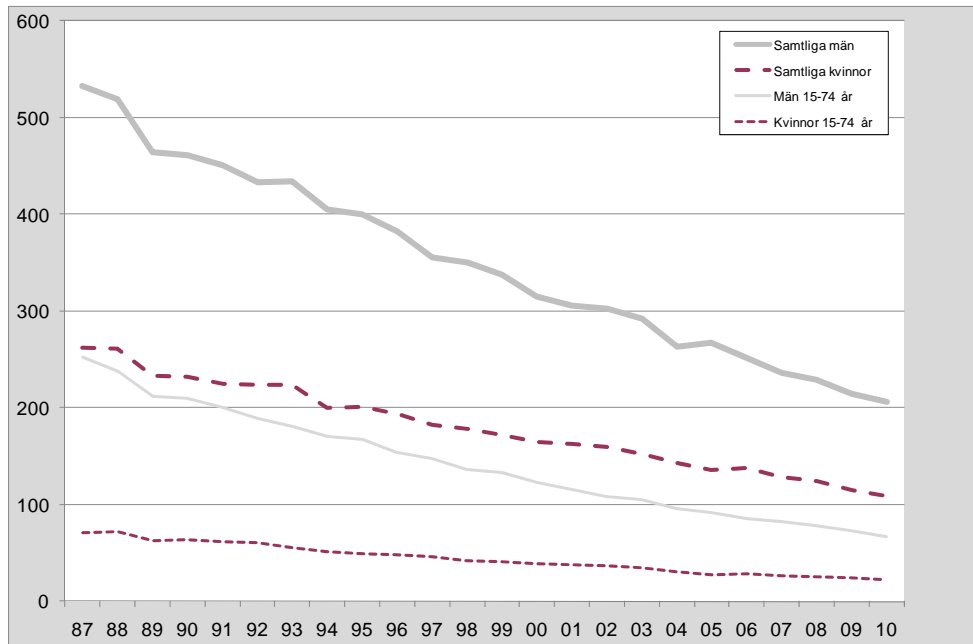
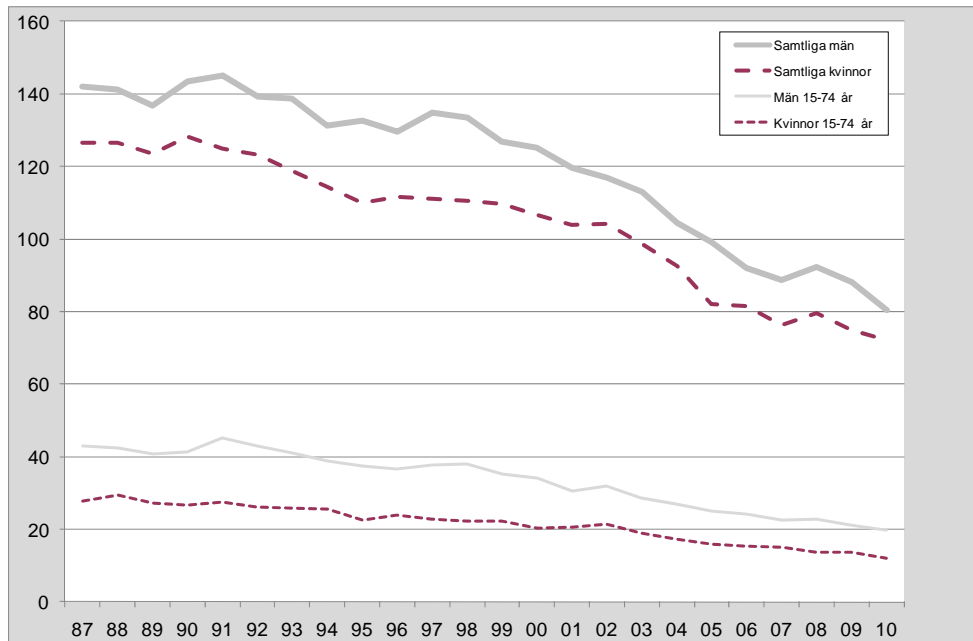


Diagram 28. Dödlighet p.g.a. sjukdomar i hjärnans kärl 1987–2010, samtliga kvinnor, samtliga män och åldrarna 15–74 år. Åldersstandardiserade dödstal per 100 000.

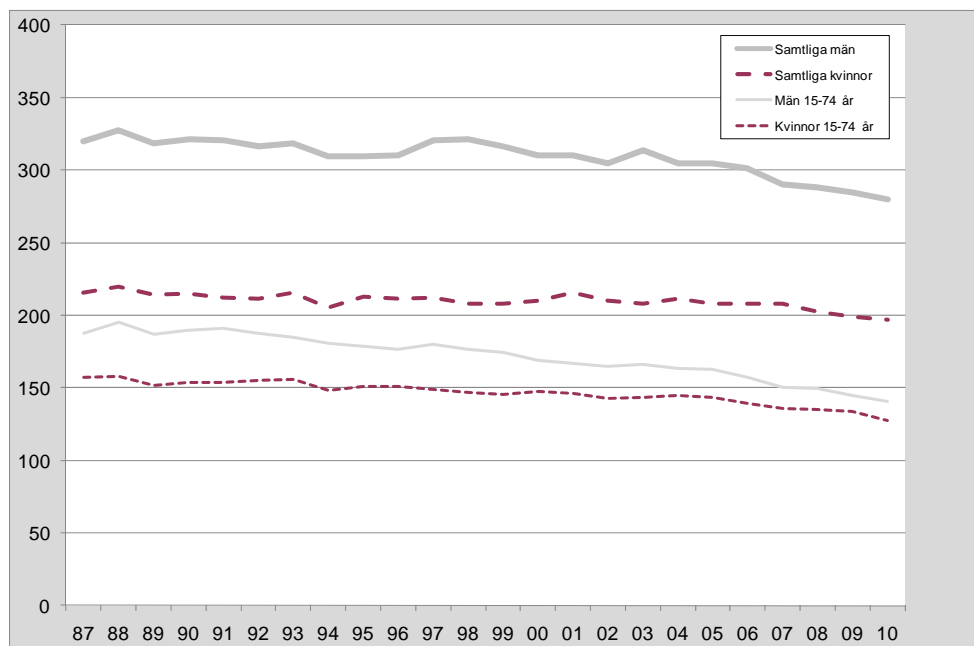


Observera att skalorna kan vara olika!

Cancer

Den totala tumördödligheten för kvinnor är i stort sett konstant under hela tidsperioden 1987–2010. En liknande utveckling ses för männen dock med en avtagande trend de sista åren. Dödstalen i åldersgruppen 15–74 år har i stort följt utvecklingen för samtliga, med en liten minskning de senaste åren både för kvinnor och för män.

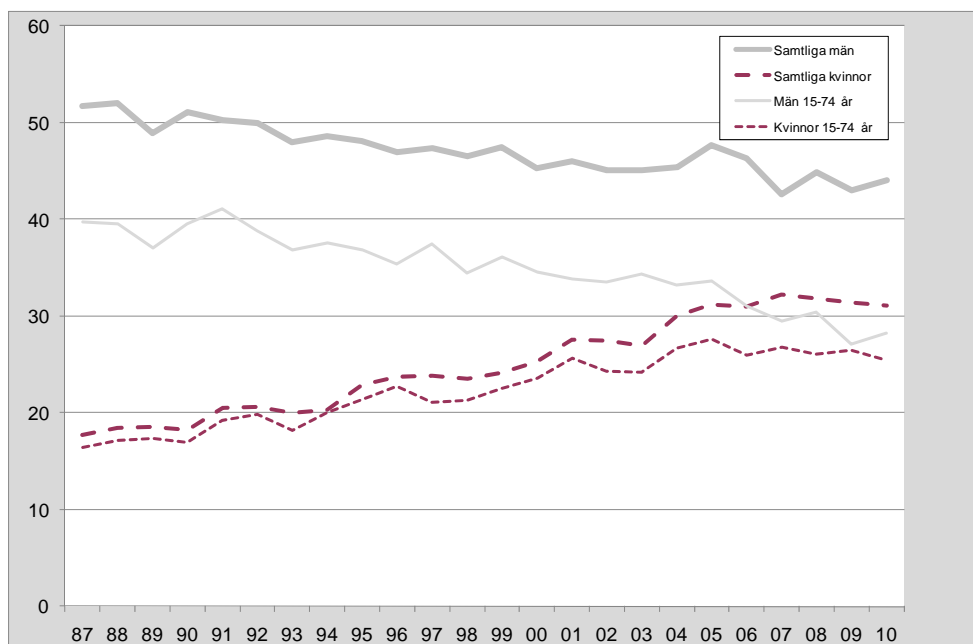
Diagram 29. Cancerdödligheten i riket 1987–2010, samtliga kvinnor, samtliga män och åldrarna 15–74. Åldersstandardiserade dödstal per 100 000.



Den enskilda cancerform som orsakar flest dödsfall bland kvinnor är lungcancer. Före 2005 stod bröstcancer för de flesta dödsfallen. Kvinnors dödstal i lungcancer har ökat kraftigt mellan 1987 och 2010, från 18 till 31 per 100 000 kvinnor. För kvinnor 15–74 år ökade dödstalet från 16 till 25 per 100 000 kvinnor. Bland män har dödligheten i lungcancer däremot stadigt sjunkit sedan slutet av 1980-talet, för samtliga män från 52 till 44 döda per 100 000 och i åldersgruppen 15–74 från 40 till 28 per 100 000.

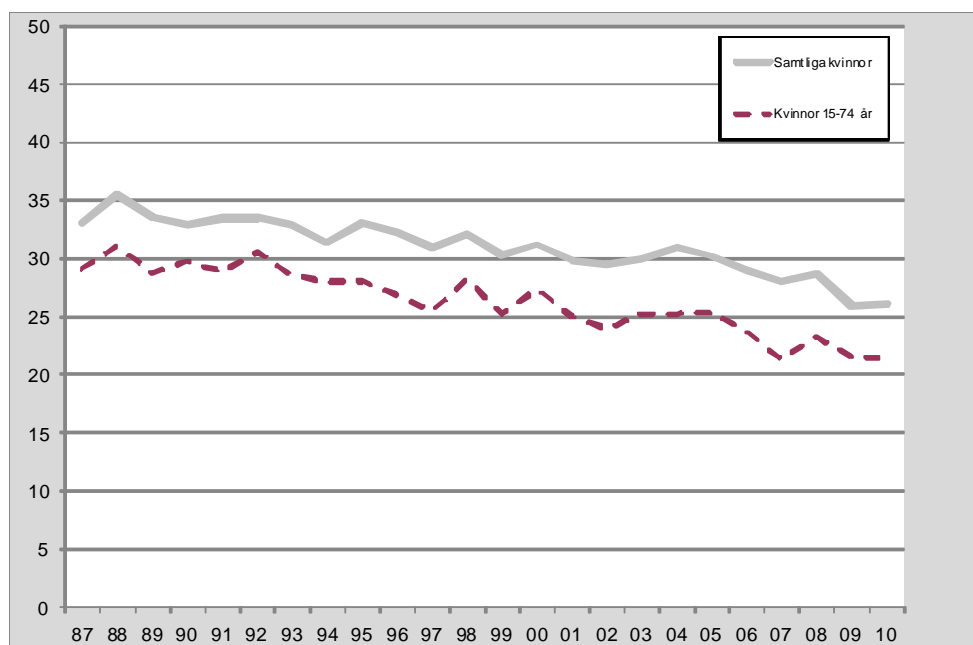
Observera att skalorna kan vara olika!

Diagram 30. Lungcancerdödligheten i riket 1987–2010, samtliga kvinnor samtliga män och åldrarna 15–74 år. Åldersstandardiserade dödstal per 100 000.



Bröstcancer var före 2005 den cancerform som orsakade flest dödsfall bland kvinnor. Bröstcancerdödligheten visar på en svagt nedåtgående trend sedan slutet av 80-talet.

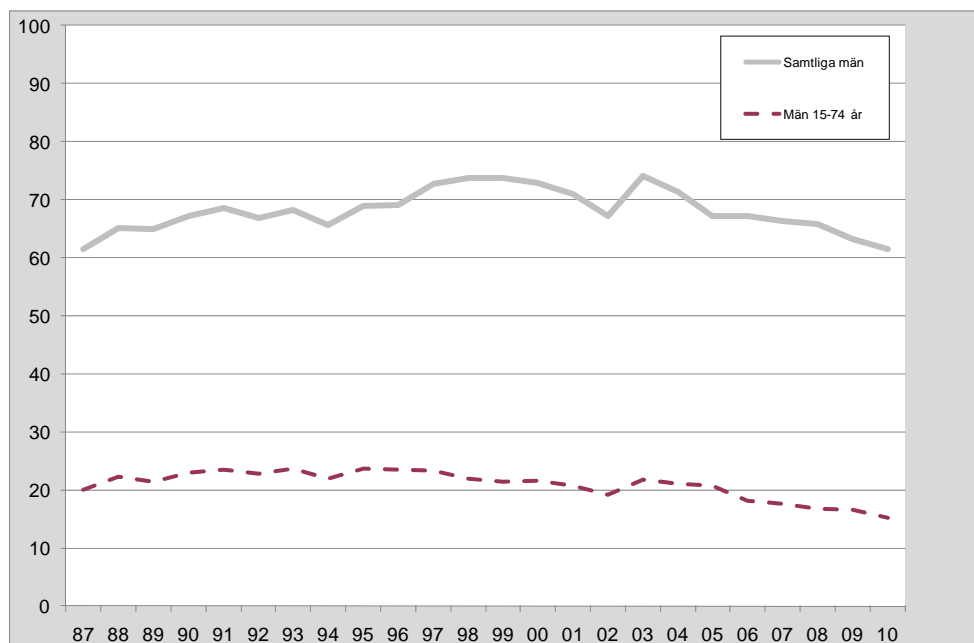
Diagram 31. Bröstcancerdödlighet, 1987–2010 hos samtliga kvinnor och 15–74 år. Åldersstandardiserade dödstal per 100 000.



Prostatacancerdödligheten har under åren 1987–2010 fluktuerat mellan 60 och 70 per 100 000. I åldersgruppen 15–74 år ses dock en liten nedgång främst under senare år.

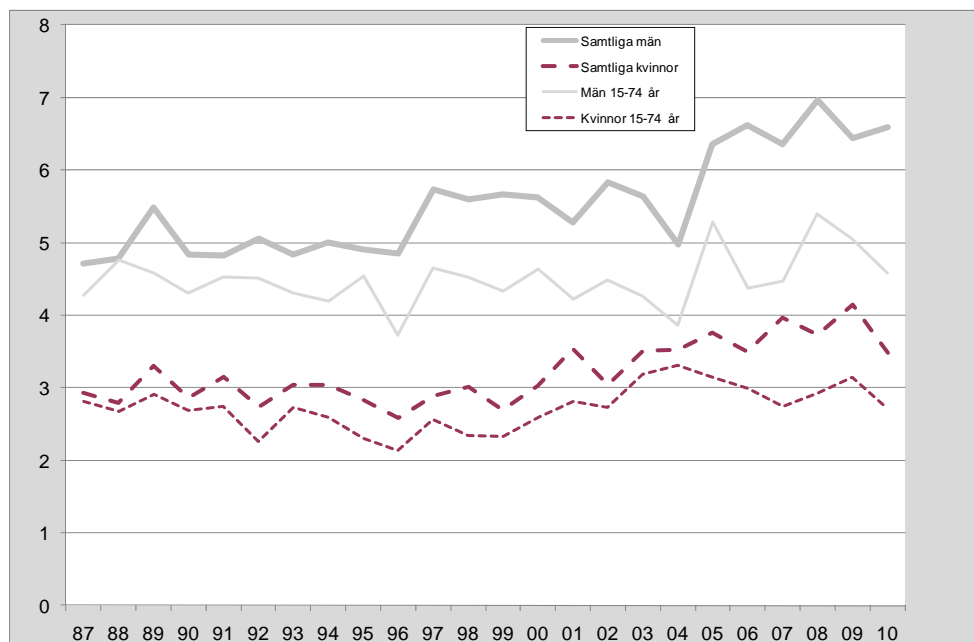
Observera att skalorna kan vara olika!

Diagram 32. Prostatacancerdödlighet, 1987–2010 hos samtliga män och 15–74 år. Åldersstandardiserade dödstal per 100 000.



En svagt uppåtgående trend redovisas för dödligheten i malignt melanom. Observera dock att nivån är förhållandevis låg med 3,5 kvinnor per 100 000 år 2010 och 6,6 män per 100 000 samma år.

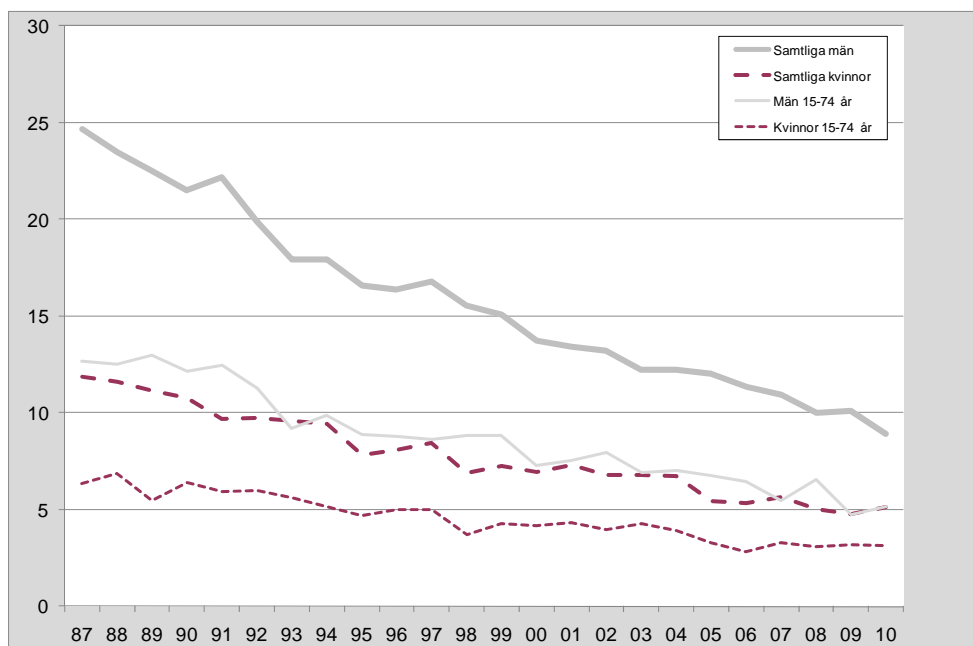
Diagram 33. Dödlighet i malignt melanom 1987–2010, samtliga kvinnor, samtliga män samt åldern 15–74 år. Åldersstandardiserade dödstal per 100 000.



Dödligheten i magsäckscancer visar sedan 1987 en kraftigt sjunkande trend. För män har dödstalet sjunkit från 25 till under 10 per 100 000 och för kvinnor från 12 till 5 per 100 000.

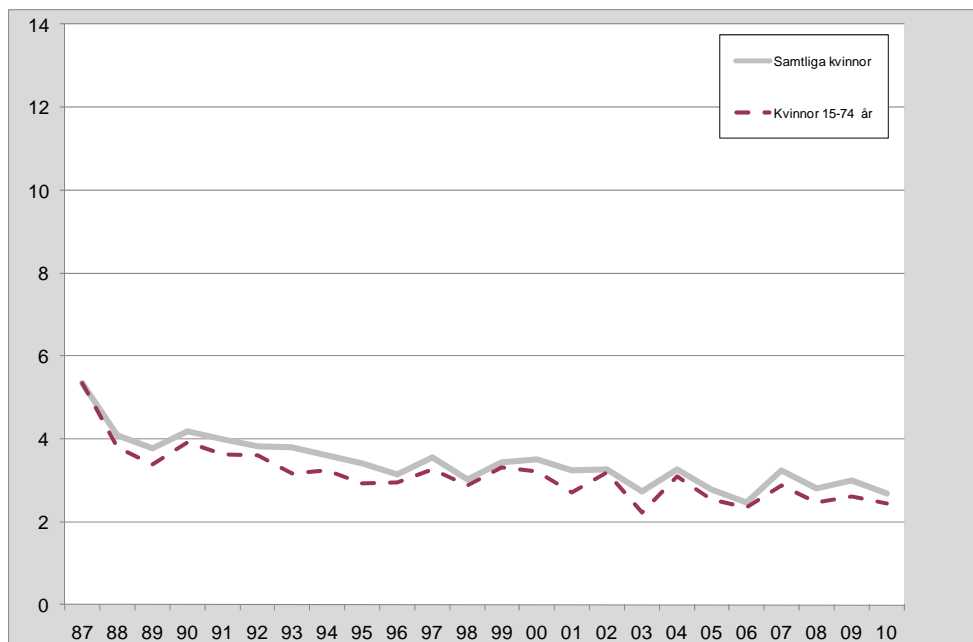
Observera att skalorna kan vara olika!

Diagram 34. Dödlighet i magsäckscancer 1987–2010 hos - samtliga kvinnor, samtliga män och åldrarna 15–74 år. Åldersstandardiserade dödstal per 100 000.



Även dödligheten i livmoderhalscancer visar en nedåtgående trend. Observera också att dödstalerna är förhållandevis låga.

Diagram 35. Dödlighet i livmoderhalscancer 1987–2010, samtliga kvinnor och 15–74 år. Åldersstandardiserade dödstal per 100 000.

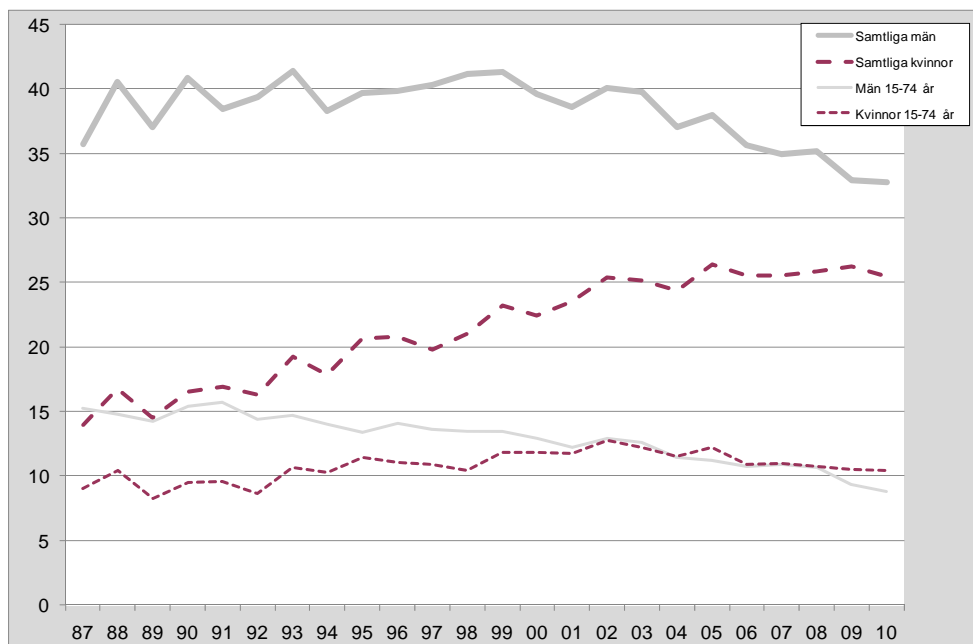


Observera att skalorna kan vara olika!

Kroniska sjukdomar i nedre luftvägarna

Totalt sett har dödligheten i andningsorganens sjukdomar minskat sedan slutet av 80-talet. En undergrupp som däremot har ökat med avseende på dödlighet är kroniska sjukdomar i nedre luftvägarna hos kvinnor. Ökningen verkar dock ha avstannat de senaste åren. Dödligheten för män ligger på en rätt stabil nivå med en sjunkande trend sedan mitten av 2000-talet.

Diagram 36. Dödlighet på grund av kroniska sjukdomar i nedre luftvägarna 1987–2010, samtliga kvinnor, samtliga män och åldrarna 15–74. Åldersstandardiserade dödstal per 100 000.



Yttre orsaker till död

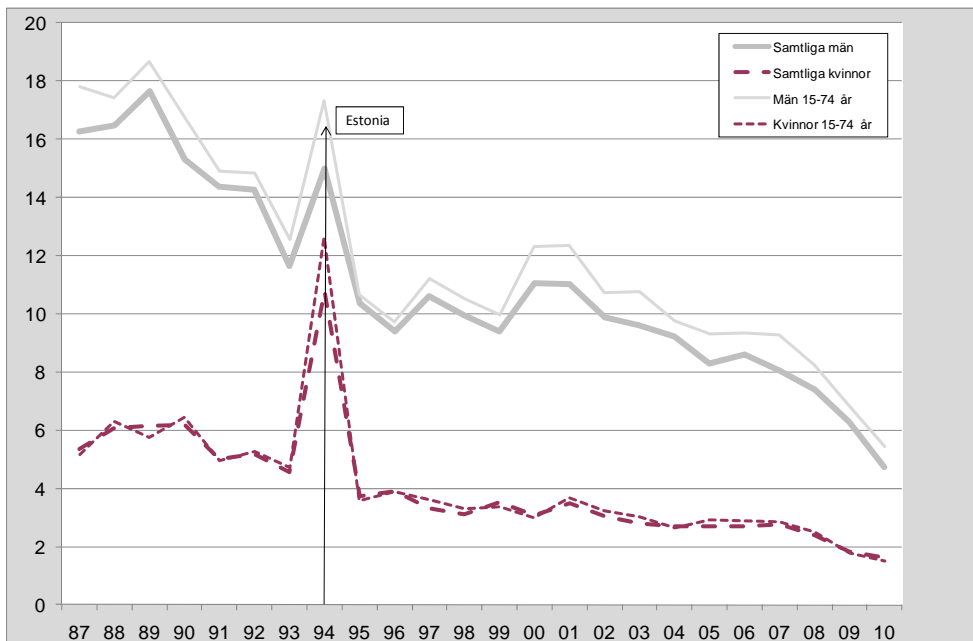
Dödligheten på grund av yttre orsaker (skador och förgiftningar) minskade i slutet av 1980-talet och i början av 1990-talet. Dödligheten har sedan i stort sett legat på samma nivå från 1995. Den kraftiga uppgången 2004 beror på tsunamikatastrofen. Gruppen förgiftningar har främst ökat som en följd av ändrade regler för klassificering av missbruksrelaterade dödsfall. I kategorin olycksfall har fallolyckorna ökat sedan mitten av 1990-talet. Trafikdödligheten har stadigt minskat sedan slutet av 1980-talet från 5,3 till 1,6 bland kvinnor och från 16,3 till 4,7 bland män.

Självorden följer en långsamt nedåtgående trend för både kvinnor och män.

Diagram 37. Dödlighet i olyckor 1987–2010, samtliga kvinnor, samtliga män och åldern 15–74. Åldersstandardiserade dödstal per 100 000.



Diagram 38. Dödlighet i trafikolyckor 1987–2010, samtliga kvinnor, samtliga män och åldrarna 15–74 år. Åldersstandardiserade dödstal per 100 000.



Observera att skalorna kan vara olika!

Diagram 39. Dödlighet p.g.a. fallolyckor 1987–2010, kvinnor och män 65 år och äldre. Åldersstandardiserade dödstal per 100 000.

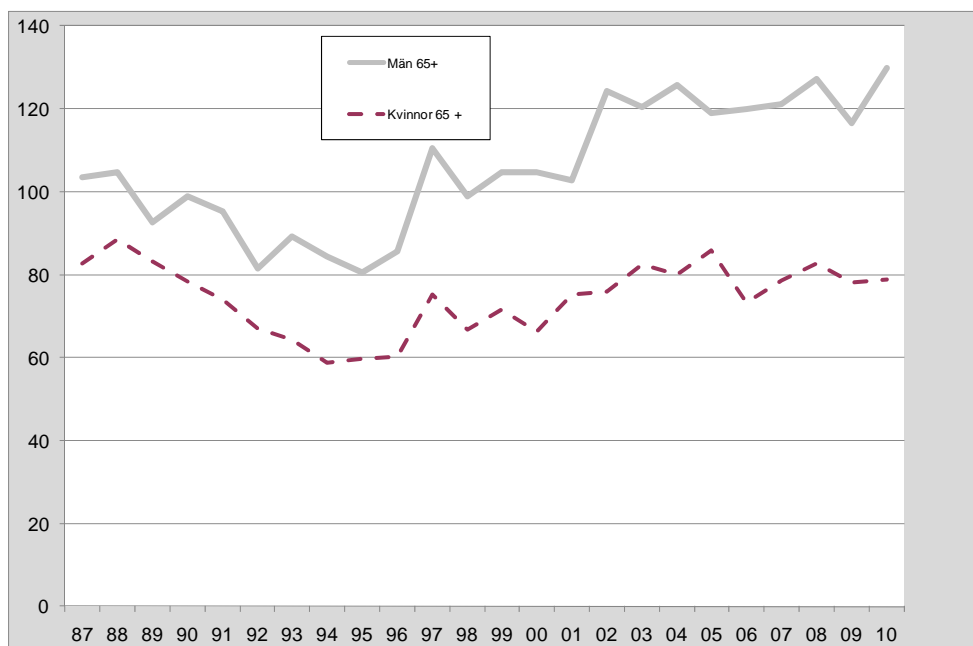
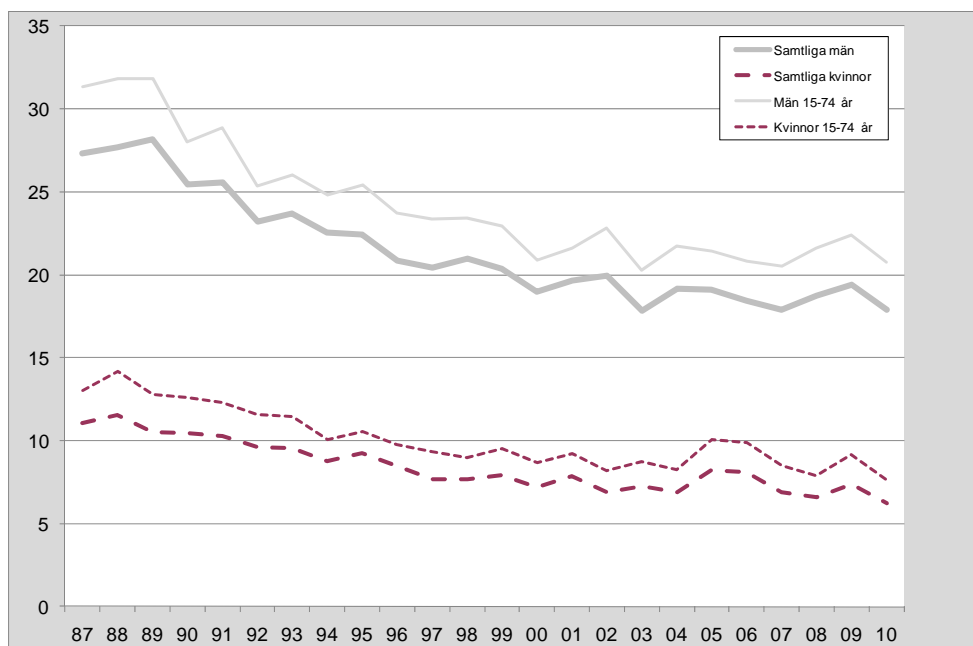
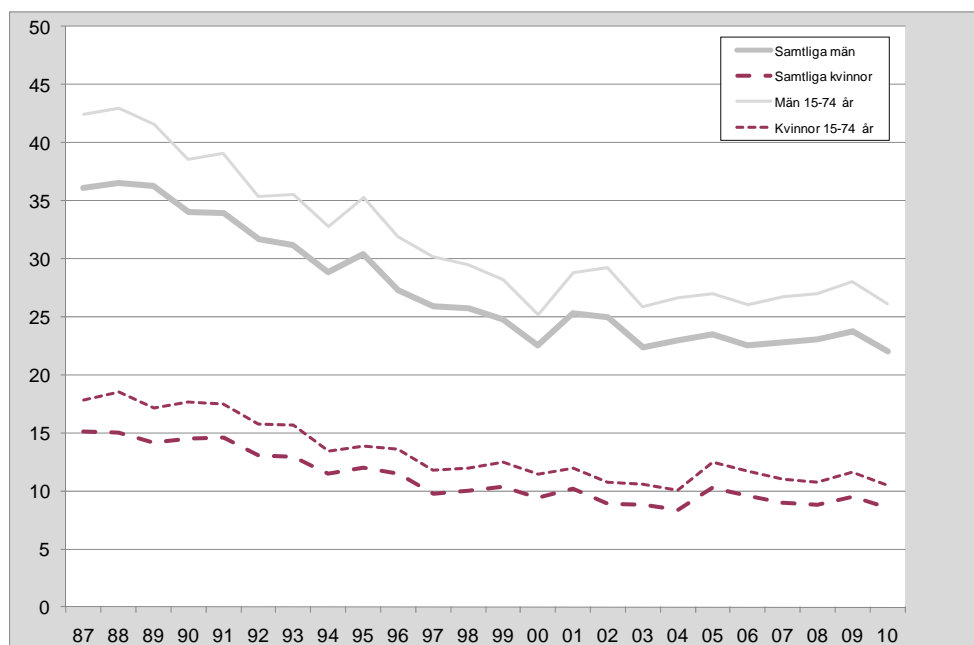


Diagram 40. Dödlighet i självmord 1987–2010, samtliga kvinnor, samtliga män och åldrarna 15–74 år. Åldersstandardiserade dödstal per 100 000.



Observera att skalorna kan vara olika!

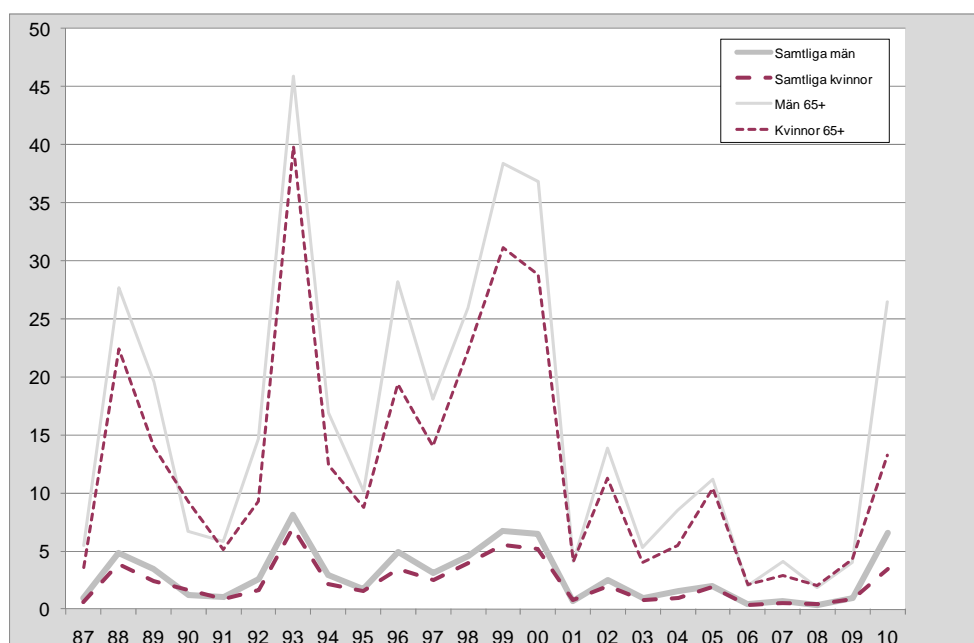
Diagram 41. Dödlighet i självmord inklusive dödsfall med oklart uppsåt 1987–2010, samtliga kvinnor, samtliga män och åldrarna 15–74 år. Åldersstandardiserade dödstal per 100 000.



Influensa

Diagrammet nedan visar variationen i influensadödlighet mellan 1987 och 2010. Dödligheten slår starkast bland de äldre över 65 år och ligger på en betydligt högre nivå än för totalbefolkningen.

Diagram 42. Dödlighet i influensa 1987–2010, samtliga kvinnor, samtliga män och 65 år och äldre. Åldersstandardiserade dödstal per 100 000.

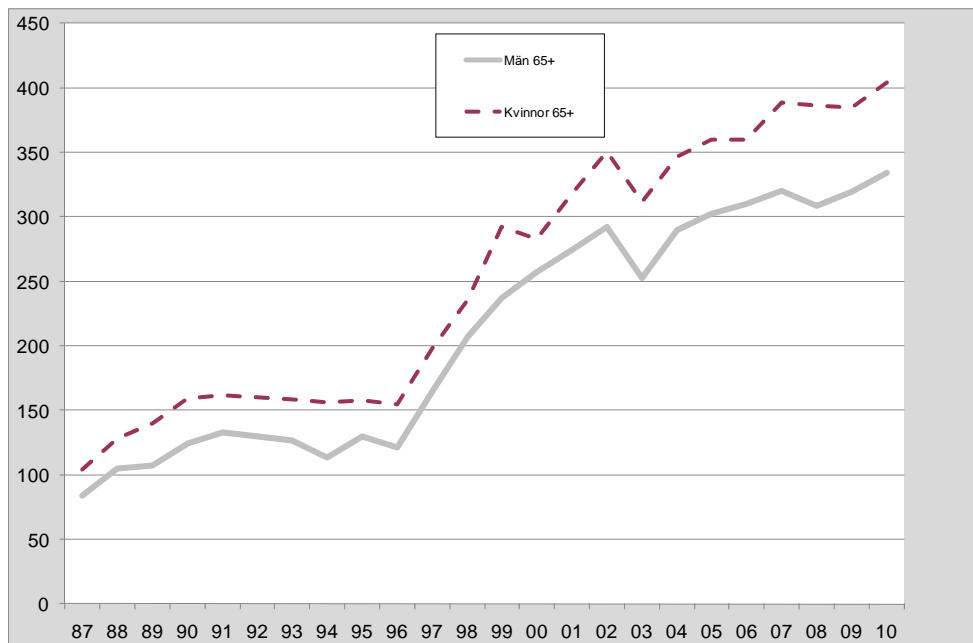


Observera att skalorna kan vara olika!

Demens

Demensdödligheten har sedan 1987 ökat kraftigt. Till viss del kan denna förklaras med att läkarna blir alltmer benägna att sätta demens som dödsorsak.

Diagram 43. Dödlighet i demens 1987–2010, för kvinnor och män i åldern 65 år och uppåt. Åldersstandardiserade dödstal per 100 000.



Diabetes

Diabetes är den vanligaste dödsorsaken inom gruppen endokrina sjukdomar. Kvinnornas dödlighet har legat på en jämn nivå med cirka 16-17 dödsfall per 100 000 medan dödligheten för samtliga män har ökat från 21 per 100 000 1987 till 25 per 100 000 år 2010.

Diagram 44. Dödlighet i diabetes 1987–2010, samtliga kvinnor, samtliga män, och åldern 15–74 år. Åldersstandardiserade dödstal per 100 000.

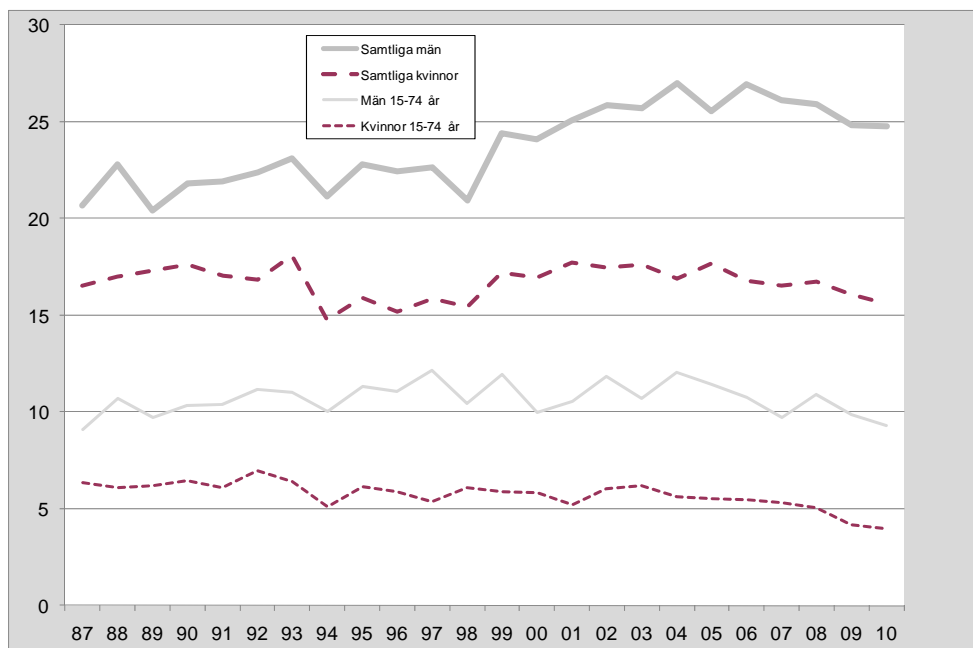
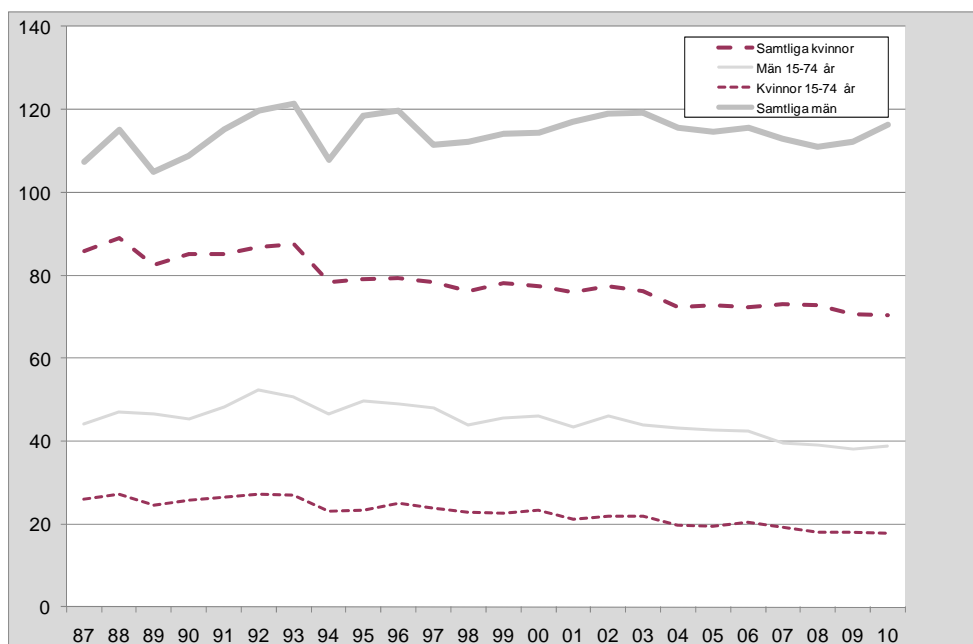


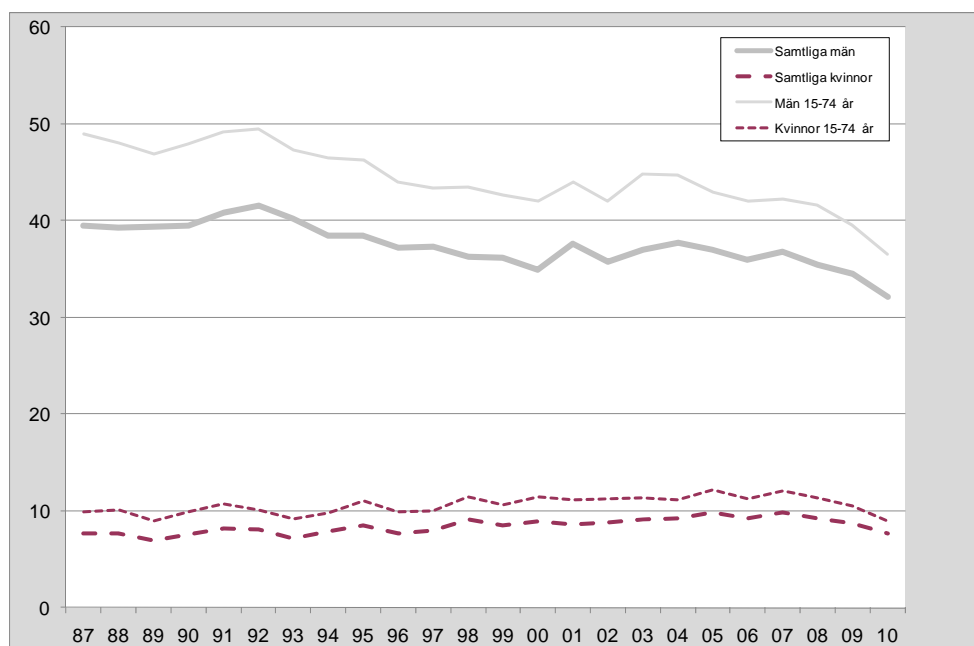
Diagram 45. Dödlighet i diabetes (inklusive bidragande dödsorsaker) 1987–2010, samtliga kvinnor, samtliga män och åldern 15–74 år. Åldersstandardiserade dödstal per 100 000.



Alkohol- och drogrelaterad dödlighet

I nedanstående diagram (se även tabell 8) redovisas en tidsserie för alkoholrelaterad dödlighet. Med alkoholrelaterad dödlighet avses här dödsfall där alkohol eller en alkoholbetingad organskada har omnämnts på dödsorsaksintyget, antingen som underliggande eller bidragande dödsorsak. Dödstalen för både kvinnor och män har under de senaste åren legat på en rätt stabil nivå, även om en långsiktig minskning kan skönjas för män.

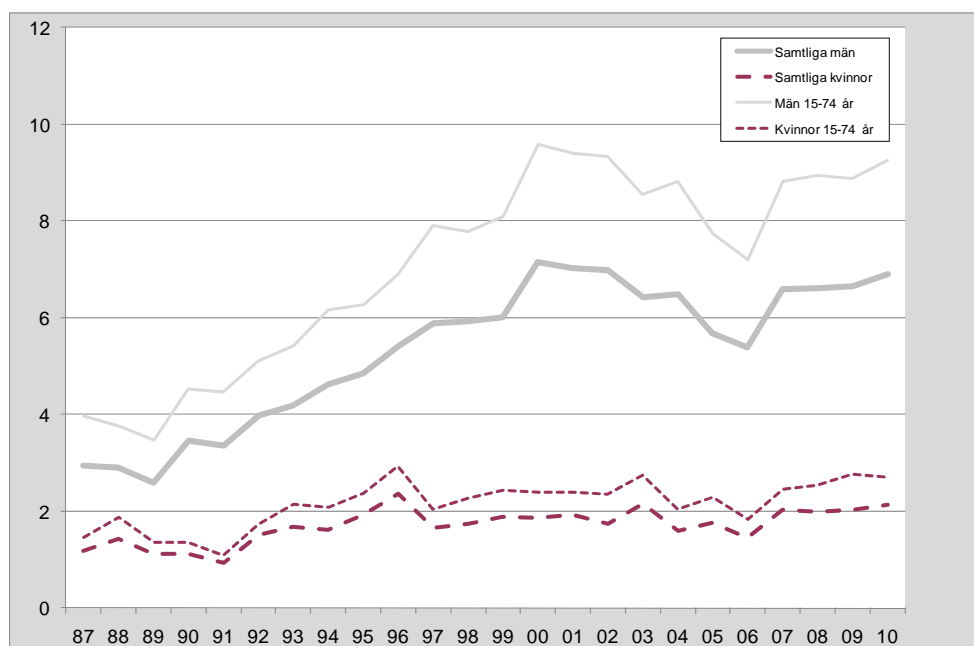
Diagram 46. Alkoholrelaterad dödlighet (inklusive bidragande dödsorsaker) 1987–2010, samtliga kvinnor, samtliga män och åldern 15–74 år. Åldersstandardiserade dödstal per 100 000.



För den drogrelaterade dödligheten (se även tabell 9) redovisas i början av perioden en ökande trend både för kvinnor och för män. Ökningen är tydligast för män. 2001 bröts dock denna trend och mäns dödlighet började åter sjunka. Kvinnors dödlighet har varit stabil sedan 1997. Dödstalet har beräknats på avlidna personer där narkomani, drogberoende eller förgiftningar med narkotika omnämnts på dödsorsaksintyget antingen som underliggande eller bidragande dödsorsak.

Observera att skalorna kan vara olika!

Diagram 47. Drogrelaterad dödlighet (inklusive bidragande dödsorsaker) 1987–2010, samtliga kvinnor, samtliga män och åldern 15–74 år. Åldersstandardiserade dödstal per 100 000.



Plötslig spädbarnsdöd (SIDS)

Under åren 1990–2010 har antalet barn som dött med SIDS som underliggande dödsorsak minskat markant. Det ska observeras att dödsorsaksdiagnosen SIDS alltid är osäker. Såväl en över- som en underdiagnostik kan äga rum. En detaljerad studie (Milerad m.fl.: SIDS outdoors and seasonality in Sweden 1975–1987) visade en dödlighet i SIDS för barn födda 1985–1987 på 0,93 per 1000 levande födda vilket är lägre än den i dödsorsaksstatistiken för 1990 angivna (1,17 per 1000) men klart högre än den för 2007 angivna (0,23 per 1000). Det är därför troligt att en verklig minskning av SIDS skett vilket också har beskrivits från en rad andra länder, t.ex. Norge och Nya Zeeland, och satts i samband med informationskampanjer mot att låta barnen sova på magen. Andra faktorer, t.ex. en minskande röningsfrekvens kan också ha bidragit.

Tabell D. Döda 1990–2010 i plötslig spädbarnsdöd. Antal och dödstal per 1 000 levande födda.

År	Flickor			Pojkar		
	Antal levande födda	Antal SIDS	Per 1 000 levande födda	Antal levande födda	Antal SIDS	Per 1 000 levande födda
1990	60 366	53	0,88	63 572	93	1,46
1991	60 008	51	0,85	63 729	81	1,27
1992	59 655	31	0,52	63 193	58	0,92
1993	57 669	32	0,55	60 329	51	0,85
1994	56 103	19	0,34	58 576	30	0,51
1995	50 208	16	0,32	53 217	25	0,47
1996	46 637	19	0,41	48 660	14	0,29
1997	43 936	15	0,32	46 447	19	0,41
1998	43 088	12	0,28	44 940	20	0,45
1999	42 943	13	0,30	45 230	18	0,40
2000	43 821	9	0,21	46 620	16	0,34
2001	44 328	15	0,34	47 138	13	0,28
2002	46 628	11	0,24	49 187	9	0,18
2003	48 043	6	0,12	51 114	15	0,29
2004	48 953	11	0,22	51 975	17	0,33
2005	49 310	8	0,16	52 036	16	0,31
2008	51 430	9	0,17	54 483	15	0,28
2007	52 162	5	0,10	55 259	8	0,15
2008	52 949	5	0,09	56 352	10	0,18
2010	54 237	4	0,07	57 564	10	0,17

Åtgärdbar dödlighet

Tanken med ett mått för ”åtgärdbar dödlighet” är att den kunskap som finns om vissa sjukdomars orsaker och om olika behandlingsmetoders effektivitet ska leda till att sjukdom, funktionsnedsättning och att för tidig död förhindras helt eller delvis.

I Sverige har Spri (Sjukvårdens och Socialvårdens Planerings och Rationaliseringsinstitut) tillsammans med socialmedicinska institutionen vid Uppsala samarbetat i ett projekt som syftat till att utvärdera och tillämpa EU:s metod för åtgärdbar dödlighet på svenska data. Projektet redovisades 1995 i Spris rapport Åtgärdbara dödsorsaker - en indikator på hälso- och sjukvårdens resultat och kvalitet (nr 377). Slutsatsen från projektet är att metoden är användbar både för internationella jämförelser och för analyser av utvecklingen över tid. En modifierad lista på 21 olika åtgärdbara dödsorsaker har tagits fram inom projektet.

Bland de diagnoser som valts ut finns dels sådana som främst bedömts vara möjliga att påverka med olika medicinska insatser som tidig upptäckt och behandling, dels sådana som bedömdes vara möjliga att påverka med bredare hälsopolitiska insatser. Blindtarmsinflammation, gallstenssjukdom och livmoderhalscancer är exempel på dödsorsaker som definierats som indikatorer på sjukvårdens resultat medan lungcancer, levercirros och motorfordonsolyckor bedömts vara indikatorer på utfallet av hälsopolitiken. Den första gruppen av dödsorsaker har i redovisningen benämnts sjukvårdsindikatorer på åtgärdbar dödlighet och den andra gruppen, hälsopolitiska indikatorer.

Av tabell 2 framgår vilka dödsorsaker som ingår i de båda grupperna av indikatorer på åtgärdbar dödlighet. Utgångspunkt för denna lista har varit den redovisning som tagits fram i det tidigare arbetet. Listan har dock ytterligare modifierats något med hänsyn till den medicinska utvecklingen. Diabetes har t.ex. lagts till bland sjukvårdsindikatorerna och cancer i matstrupe bland de hälsopolitiska indikatorerna. Tidigare har den åldersgrupp som studerats koncentrerats till åldrarna 1–74 år. Sedan ett par år, till följd av högre medellivslängd och effektivare behandlingsmetoder, har åldersspannet utvidgats till att omfatta även 75–79-åringar.

Tabell E. Avlidna i åtgärdbar dödlighet 2010, förlorade år per 100 000, i åldrarna 1–79.

Dödsorsak	ICD-9	ICD-10	Ålder	Kvinnor	Män
Sjukvårdspolitiska indikatorer				325,1	451,6
Tuberkulos	010-018, 137	A15-A19, B90	1–79 år	1,8	0,2
Cervixcancer	180	C53	"	44,8	
Hodgkins sjukdom	201	C81	"	3,1	9,2
Kronisk reumatisk hjärtsjukdom	393–398	I05–I09	"	3,2	3,1
Diabetes	250	E10–E14	"	59,6	133,4
Andningsorganens sjukdomar	460–519	J00–J99	1–14 år	6,2	0,3
Astma	493	J45–J46	1–79 år	4,6	4,6
Blindtarmsinflammation	540–543	K35–K38	"	1,2	1,9
Bukbräck	550–553	K40–K46	"	4,8	3,4
Gallsten samt kolecystit och utan uppgift om gallsten	574–575.1, 576.1	K80–K81, K83.0	"	4,1	8,1
Hypertonisjukdomar	401–405	I10–I15	"	25,8	44,5
Stroke	430–438	I60–I69	"	169,9	241,1
Komplikationer vid graviditet och förlossning samt i puerperiet	630–676	O00–O99	"	2,0	9,2
Tyfoidfeber	002.0	A01.0	"	4,6	
Kikhosta	33	A37	1–14 år		
Tetanus	37	A35	1–79 år		
Mässling	55	B05	1–14 år		
Osteomyelit	730	M86–M87	1–79 år	0,3	1,9
Hälsopolitiska indikatorer				462,4	710,9
Lungcancer	162	C34	1–79 år	358,2	360,3
Cancer i matstrupe	150	C15	"	16,2	63,1
Levercirros	571	K70, K73–K74	"	49,5	146,5
Motortrafikolyckor	E810–823	(se bilaga 3)	"	38,5	140,9

Diagram 48. Åtgärdbar dödlighet uppdelad på hälso- och sjukvårdspolitiska indikatorer 1987–2010, kvinnor och män i åldrarna 1–79 år. Åldersstandardiserade dödstal per 100 000.

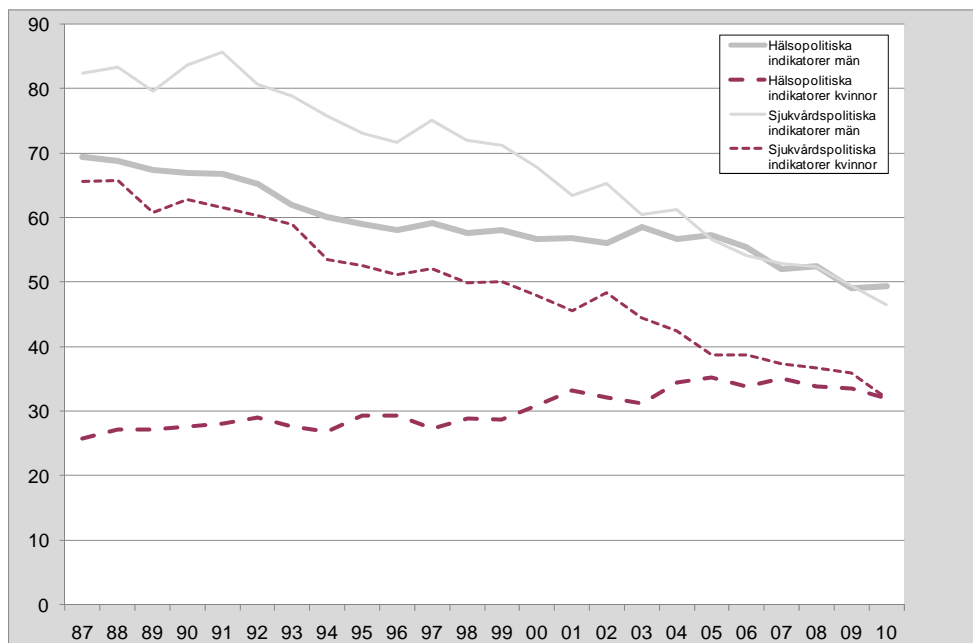


Diagram 49. Åtgärdbar dödlighet uppdelad på hälso- och sjukvårdspolitiska indikatorer 1987–2010, kvinnor och män i åldrarna 1–79 år. Antal förlorade år.

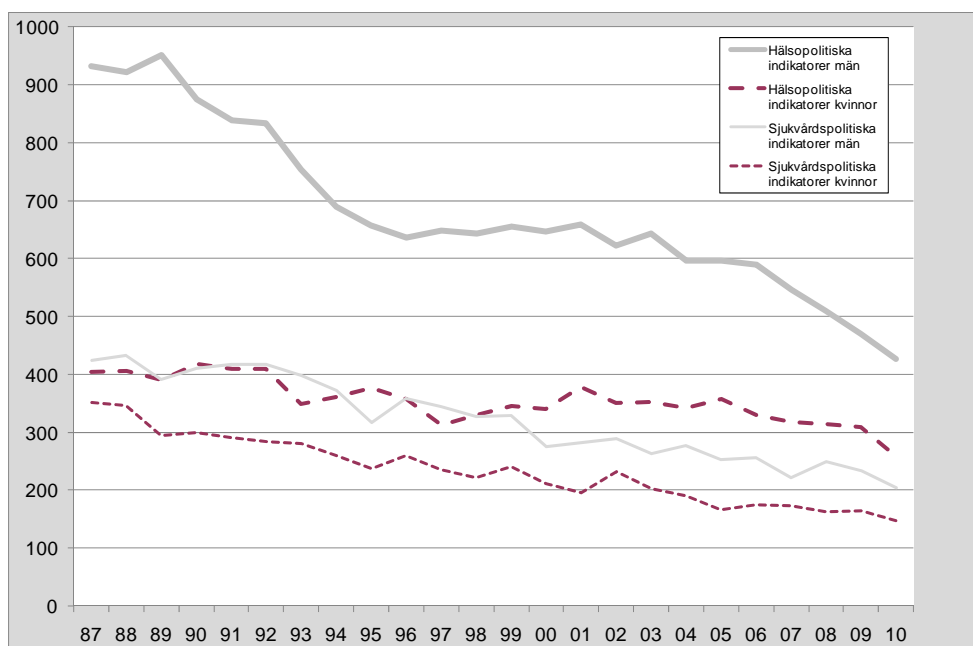
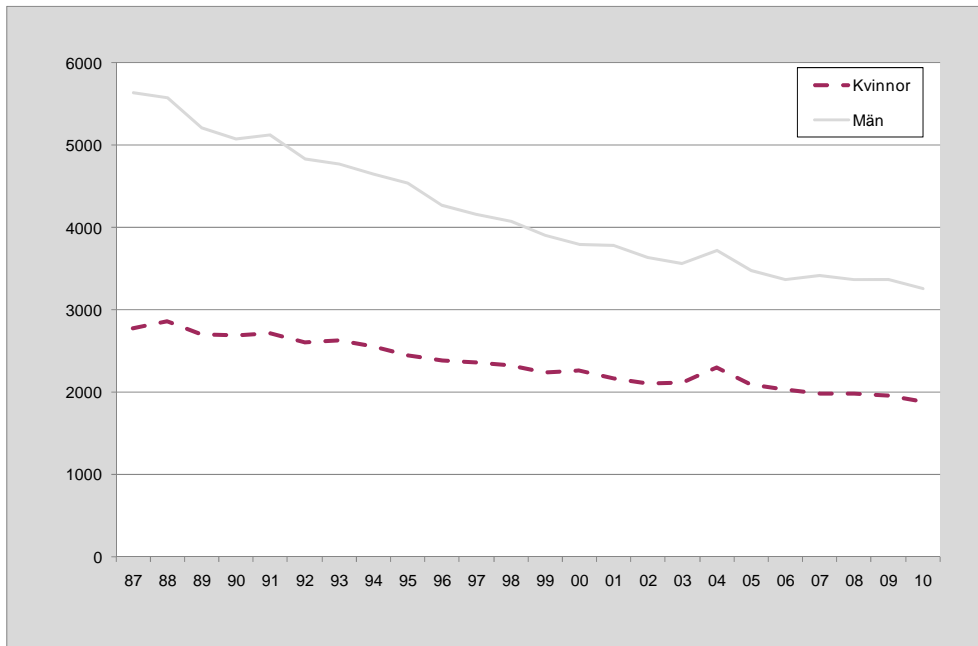


Diagram 50. Förlorade år för övriga dödsorsaker, kvinnor och män i åldrarna 1–79 år.



Obduktioner

Obduktionsfrekvens är andelen dödsfall där dödsorsaksuppgiften grundas på klinisk obduktion, rättsmedicinsk obduktion eller annan rättsmedicinsk undersökning som inbegriper obduktion. Klinisk obduktion görs på initiativ av läkare och rättsmedicinsk på uppdrag av polismyndighet.

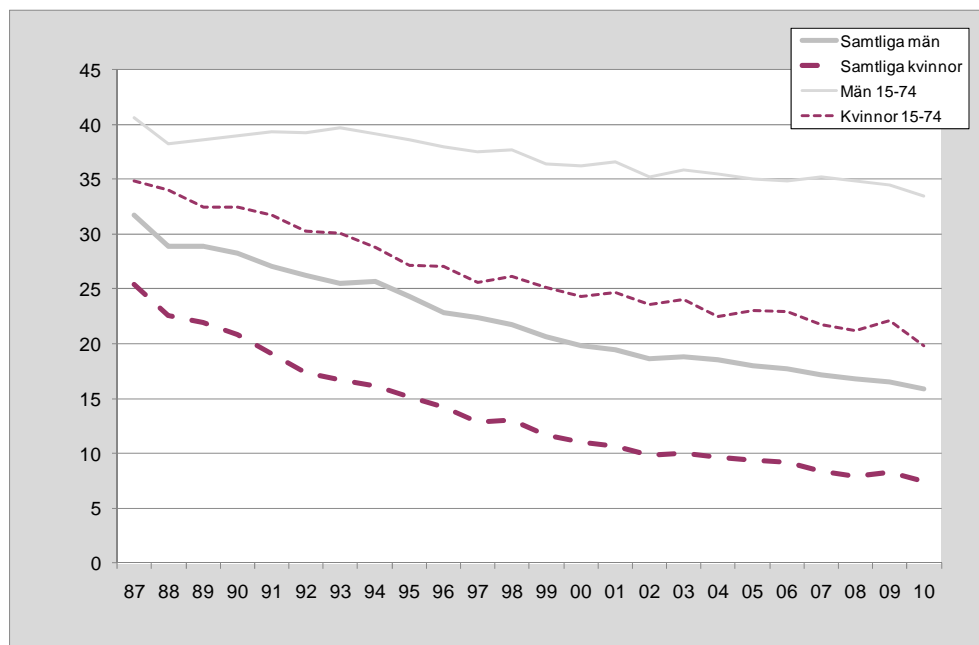
Obduktion är den mest ingående undersökningen för fastställande av dödsorsak. En minskning av antalet obduktioner medför sannolikt risk för att en felaktig dödsorsak anges. Nya föreskrifter som ger anhöriga större möjlighet att neka obduktion, ändrade regler för ersättning vid klinisk obduktion, samt ändrade föreskrifter för rättsmedicinsk dödsorsaksundersökning har medfört att obduktionsfrekvensen successivt har minskat från ca 50 procent i början av 1970-talet till ca 12 procent 2010.

Minskningen varierar mellan olika åldersgrupper och är mindre för yngre personer upp till 44 år än för äldre, se tabell 11.

I den äldsta åldersgruppen, 75+ har obduktionsfrekvensen bland män minskat med ca 82 procent sedan 1970, från ca 38 procent 1970 till ca 6 procent 2010. Bland de yngsta 0–14 år har frekvensen sjunkit från 69 procent 1970 till 43 procent 2010 vilket utgör en mindre minskning än bland de äldsta.

I tabell 12 redovisas obduktionsfrekvensen 2010 efter underliggande dödsorsak enligt europeisk förkortad dödsorsakslista. Obduktionsfrekvensen för samtliga avlidna 2010 var 7 procent för kvinnorna och 16 procent för männen.

Diagram 51. Andel obduktioner 1987–2010, samtliga kvinnor, samtliga män och åldrarna 15–74 år. Procent.



Kommentarer till enskilda tabeller

Dödsorsaksstatistiken har under många år varit kraftigt försenad. För att komma tillrätta med eftersläpningen har Socialstyrelsen tillfälligt infört vissa förenklingar i bearbetningsrutinerna, se avsnittet *Datainsamling och bearbetning*.

Tabell 1. *Döda 1993–2010 efter underliggande dödsorsak enligt europeisk förkortad dödsorsakslista och kön. Antal och åldersstandardiserade dödstal per 100 000 innevånare.* I tabellen anges både antal döda och åldersstandardiserade dödstal, med befolkningen för år 2000 som standardpopulation. Det bör observeras att annat än förändringar i dödligheten kan inverka på statistiken över underliggande dödsorsak, t ex förändringar i diagnostiska begrepp och metoder, ändrade rapporteringsvanor hos läkarkåren eller ändringar i rutiner för kodning och klassificering. I tabellen syns tydliga effekter både av klassifikationsbytet från ICD-9 till ICD-10 1997 och av senare ändringar i WHO:s internationella regler för klassificering av underliggande dödsorsak. Några av dessa kommenteras här.

Grupp 1 Kap I. Vissa infektions- och parasitsjukdomar. En av de ingående ICD-grupperna (A09.9, diarré och magsjukdom där infektiös orsak förmodas) användes tidigare bara för dödsfall utomlands och enbart om dödsfallet inträffat i ett land där infektiös gastroenterit är en allmänt förekommande sjukdom. Fr o m 2010 används koden för ospecificerad gastroenterit oavsett var dödsfallet inträffat. Dödsfall våldade av ospecificerad gastroenterit kodades tidigare med K52.9 (icke infektiös gastroenterit, ingår i grupp 42) som minskat i motsvarande grad. Större delen av förändringen fick genomslag redan 2009, men omläggningen blev fullständigt genomförd först under 2010.

Grupp 24 Malign tumör i lymfatisk och blodbildande vävnad. WHO beslutade 2008 om förändringar i klassificeringen av tumörer i blocket C81-C96 (Maligna tumörer i lymfatisk, blodbildande och besläktad vävnad). På grund av förseningar i uppdateringen av ACME-programmet kommer den nya klassifikationen att införas i dödsorsaksstatistiken först med 2011 års statistik. Däremot infördes den nya klassifikationen i den svenska sjukdomsklassifikationen för 2010 och den nya terminologin har redan börjat påverka diagnosuttrycken på dödsorsaksintygen. Detta har medfört flera förskjutningar mellan diagnosgrupperna i blocket C81-C96.

Grupp 25 Kap III. Sjukdomar i blod och blodbildande organ samt vissa immunrubbningar. Förväntad minskning 1997 med två huvudkomponenter: dels HIV, som enligt ICD-9 klassificerades i kapitel III (ICD-9 279.5 och 279.6) men som i ICD-10 förs till kapitel I (Vissa infektions- och parasitsjukdomar), och dels blodsjukdomar av typen myelodysplastiskt syndrom, som i ICD-10 förs till kap II (Tumörer). Från 2008 till 2010 också en minskning beroende på att ospecificerad anemi (D64.9) nu betraktas som sekundär till andra allvarliga sjukdomar.

Grupp 28 Kap V. Psykiska sjukdomar och syndrom samt beteendestörningar. Förväntad ökning från 1997 eftersom demens eller annan invalidiserande psykisk sjukdom i ICD-10 betraktas som underliggande till vissa tillstånd som ofta uppträder som komplikationer, t ex lunginflammation och urinvägsinfektion. WHO:s lista över vad som ska räknas som vanliga komplikationer har reviderats flera gånger sedan 1997, senast 2010.

Grupp 29 Psykiska störningar och beteendestörningar orsakade av alkohol. Förväntad ökning 1997 och förväntad minskning 2001. Alkoholism som vållat en somatisk komplikation klassificerades i ICD-9 under den somatiska komplikationen, men i ICD-10 registreras de oftare under alkoholism. Akut alkoholförgiftning i kombination med alkoholism fördes i ICD-9 till E-serien (Yttre orsaker till sjukdom och död). Under åren 1997–2000 fördes de till kapitel V av ICD-10 (Psykiska sjukdomar och syndrom), men fr. o. m. 2001 klassificeras de återigen som förgift-

ningar i kapitel XX (Yttre orsaker till sjukdom och död).

Grupp 30 Psykiska störningar och beteendestörningar orsakade av droger. Förväntad minskning 1997 och 2001. "Drogmissbruk" i kombination med akut förgiftning fördes till kapitel V (Psykiska sjukdomar och syndrom) i ICD-9 och under åren 1997–2000 också enligt ICD-10. Från och med 2001 förs de istället till avsnitten för förgiftning i kapitel XX, Yttre orsaker till sjukdom och död (X40–X49, X60–X69, X85–X89 och Y10–Y19). HIV och AIDS till följd av drogmissbruk förs till kapitel I (Vissa infektions- och parasitsjukdomar) i ICD-10, men kunde klassas som dödsfall till följd av missbruk i ICD-9.

Grupp 39 Lunginflammation. Förväntad minskning 1997. ICD-10 innehöll nya instruktioner för val av underliggande dödsorsak när läkaren angett att lunginflammation inledde förloppet som ledde till dödsfallet. Dessa instruktioner innebär att många dödsfall som i ICD-9 klassificerades som vållade av lunginflammation i ICD-10 betraktas som en följd av någon annan sjukdom som nämns på dödsorsaksintyget, framför allt sjukdomar som medför gravt nedsatt rörlighet eller som allvarligt försvagar individens motståndskraft.

Grupp 44 Sjukdomar i levern. Förväntad ökning 1997. Dödsfall i leversjukdom i samband med alkoholmissbruk klassificeras oftare i grupp 44 enligt ICD-10 än enligt ICD-9.

Grupp 46 Kap XIII. Sjukdomar i muskuloskeletala systemet och bindväven. Förväntad ökning 1997. Vid övergången till ICD-10 fick grupp 46 tillskott från dels autoimmuna kärlsjukdomar, som i ICD-9 ingick i kapitel VII (Cirkulationsorganens sjukdomar), och dels gikt, som i ICD-9 ingick i kapitel III (Endokrina och metaboliska sjukdomar).

Grupp 48 Sjukdomar i urin- och könsorganen. Infektioner i njurar och urinvägar betraktas från 2004 som en direkt följd av en lång rad andra tillstånd. Fall som tidigare klassificerades i kapitel XIV (Sjukdomar i urin- och könsorganen) flyttade genom detta till andra platser i klassifikationen.

Grupp 52 Kap XVI. Medfödda missbildningar, deformiteter och kromosomavvikelser. Antal dödsfall i gruppen har ökat något från 2008 till 2010, eftersom nya regler för klassificering av typiska komplikationer hos individer med allvarliga grundsjukdomar lett till att medfödda missbildningar oftare klassificeras som underliggande dödsorsak.

Grupp 55 Kap XVIII. Symtom, sjukdomstecken och onormala kliniska fynd och laboratoriefynd. Förväntad ökning 1997. Före övergången till ICD-10 inkluderade dödsorsaksregistret inte dödsfall som anmälts till folkbokföringen men där dödsorsaksregistret inte mottagit någon dödsattest. Från och med 1997 tas sådana dödsfall med i registret under koden R99.9.

Under senare år har dessutom bortfallet ökat, och större delen av ökningen från 2008 och framåt beror på att Socialstyrelsen trots påstötningar till ansvarig läkare inte fått in något dödsorsaksintyg.

R99.8 (Andra ofullständigt definierade eller icke specificerade orsaker till död: Ofullständiga uppgifter om dödsorsaken) Ökning med 142%, som förklaras av att dödsfall i utlandet förts till R99.8 vid bearbetningen av 2010 års material. Se vidare avsnittet *Datainsamling och bearbetning*.

Grupp 56 Plötslig spädbarnsdöd. En ökning hade förväntats 1997. Plötslig spädbarnsdöd betraktades som "ospecifik dödsorsak" i ICD-9 och valdes aldrig som underliggande dödsorsak om något annat tillstånd fanns omnämnt. I ICD-10 betraktas det inte som ett ospecifikt tillstånd utan accepteras som underliggande dödsorsak även om något annat tillstånd nämns på dödsorsaksintyget.

Grupp 57 Ofullständigt definierade och okända orsaker till död. Se grupp 55.

Grupp 59 Olycksfall. Den höga siffran för 1994 förklaras av Estonia-katastrofen den 28 september detta år. Dödsoffren för tsunamin den 26 december 2004 ingår också i grupp 59.

Grupp 60 Transportolyckor. Den höga siffran för 1994 förklaras av Estoniakatastrofen den 28 september detta år.

Grupp 61 Fallolyckor. Kraftig förväntad minskning 1997. Om dödsorsaken är en fraktur, men anledningen till frakturen inte angetts (t ex fallit, snubblat, halkat), kodas dödsfallet i ICD-10 som ospecificerad olycka (grupp 59). I ICD-9 kodades istället sådana dödsfall under gruppen för fallolyckor (grupp 61). I Diagram C20 har dödsfall klassificerade under X59.0 (fraktur utan angiven orsak) räknats ihop med fallolyckorna. Detta ger bättre jämförbarhet över tid än redovisningen i Tabell 1.

Grupp 62 Förgiftningsolyckor. Antalet dödsfall i akuta förgiftningar, t ex alkohol och narkotika, ligger på en högre nivå fr o m 2001. Detta beror på en ändring av klassificeringsreglerna för förgiftning hos personer med alkohol- eller drogberoende. Före 2001 klassificerades sådana dödsfall under drogberoende, men fr o m 2001 klassificeras de istället som förgiftningsolycka. I tabell 8 och 9 redovisas tidsserier för samtliga dödsfall där alkohol eller droger nämns på dödsorsaksintyget, oavsett vad som klassificerats som underliggande dödsorsak.

Tabell 4A. *Döda 2010 efter underliggande dödsorsak enligt ICD:s detaljlista, kön och ålder.* ICD-10-koden I22 (Reinfarkt) används från och med 2005 inte i dödsorsaksstatistiken. Dödsfall som tidigare klassificerades under I22 förs sedan 2005 till I21 (Akut hjärtinfarkt).

Tabell 6A-6B. *Döda 2010 efter dödsorsak enligt ICD-10:s avsnitt, kön och ålder.* Antal individer med dödsorsaken nämnd på dödsorsaksintyget samt kvoten mellan antalet individer med dödsorsaken nämnd på dödsorsaksintyget och antalet individer med dödsorsaken som underliggande.

För varje dödsorsaksgrupp i ICD:s avsnitt anges hur många individer som haft en eller flera dödsorsaker som räknas till ICD-avsnittet (Antal). Dessutom anges kvoten mellan antal individer med någon dödsorsak i avsnittet och antal individer med underliggande dödsorsak i avsnittet.

Den erhållna kvoten ger en viss ledning när man utifrån siffrorna för underliggande dödsorsak vill bedöma hur ofta diagnosgruppen totalt förekommer på dödsorsaksintygen, antingen som underliggande, komplikation eller bidragande. Är kvoten nära 1.0, är dödsorsaken i de allra flesta fall underliggande. Är kvoten mycket hög är dödsorsaken oftast inte underliggande. Saknas en kvot förekommer dödsorsaken inte alls som underliggande i 2010 års material.

Tabell 8. *Döda 1987–2010 med alkoholdiagnos efter kön och ålder. Antal och åldersstandardiserade dödstal.* I tabellen visas antal avlidna personer där alkohol eller en alkoholbetingad organskada omnämns på dödsorsaksintyget, antingen som underliggande eller bidragande dödsorsak.

Vid ICD-kodning av dödsorsaker förekommer relativt ofta s k modifiering, d v s att den gängse ICD-koden för ett visst tillstånd ersätts med en annan kod. Den modifierade koden kan ange t ex en viss kombination av etiologi och manifestation eller att sjukdomen inte längre befann sig i ett aktivt stadium. De flesta sådana modifierade koder omfattar breda grupper av tillstånd. Om diagnostisk information skulle gå förlorad, använder dödsorsaksregistret både den modifierade koden och den icke modifierade (men mer innehållsrika) grundkoden. Den icke modifierade koden markeras med ett minustecken och ska inte beaktas vid standardtabulering av dödsorsaker. Sedan 2002 tas dock minusmarkerade koder med i underlaget till Tabell 8 och 9.

Tidigare ingick inte heller dödsfall med enbart omnämnande av ett ospecificerat alkoholintag (uttryck kodade under ICD-10 F10.0) i underlaget till Tabell 8, men år 2002 ändrades beräkningssättet och också sådana dödsfall ingår nu i redovisningen. Tidigare år (1987–2001) har uppdaterats med både minusmarkerade koder och F10.0.

Följande kodnummer i ICD betecknar alkoholmissbruk eller alkoholskador:

År 1987–1996:	
Diagnos	ICD-9
Alkoholpsykos	291
Alkoholism	303
Alkoholmissbruk	305.0
Alkoholpolyneuropati	357.5
Alkoholbetingad kardiomyopati	425.5
Gastrit av alkohol	535.3
Alkoholbetingad leversjukdom	571.0–571.3
Alkoholförgiftning	E860, E980 i kombination med 980
År 1997–2010:	
Diagnos	ICD-10
Alkoholutlöst pseudocushingsyndrom	E24.4
Psykiska störningar och beteendestörningar orsakade av alkohol	F10
Degeneration i nervsystemet orsakad av alkohol	G31.2
Alkoholutlöst polyneuropati	G62.1
Alkoholutlöst myopati	G72.1
Alkohol kardiomyopati	I42.6
Gastrit orsakad av alkohol	K29.2
Leversjukdom orsakad av alkohol	K70.0–K70.9
Akut pankreatit orsakad av alkohol	K85.2
Kronisk pankreatit orsakad av alkohol	K86.0
Vård av blivande moder för (misstänkt) skada på fostret på grund av alkoholmissbruk hos modern	O35.4
Foster och nyfödd som påverkats av alkoholbruk hos modern	P04.3
Fetalt alkoholsyndrom	Q86.0
Toxisk effekt av alkohol	T51.0–T51.9
Tecken på alkoholpåverkan, fastställd genom mätning av blodets alkoholhalt	Y90.1–Y90.9
Tecken på alkoholpåverkan med kliniskt fastställd intoxikationsgrad	Y91.1–Y91.9
Rehabilitering av alkoholmissbrukare	Z50.2
Rådgivning och kontroll vid alkoholmissbruk	Z71.4
Livsstilsproblem genom alkoholbruk	Z72.1

Beräkningsgrunden för alkoholförgiftning och toxisk effekt av alkohol ändrades något 1997. Från och med detta år räknas självmord med alkohol in i bland alkoholholdödsfallen, vilket de inte gjorde för 1997.

Tabell 9. Döda 1987–2010 med drogrelaterad diagnos nämnd på dödsorsaksintyget efter kön och ålder. Antal och åldersstandardiserade dödstal. I tabellen visas antal avlidna personer där narkomani, drogberoende eller förgiftningar med läkemedel eller narkotika omnämns på dödsorsaksintyget, antingen som underliggande eller bidragande dödsorsak.

Beräkningssättet ändrades år 2002 och numera inkluderas även s.k. minusmarkerade koder, se kommentaren till Tabell 8, och akut påverkan av beroendeframkallande droger (uttryck kodade under F11.0, F12.0, F13.0, F14.0, F15.0, F16.0, F18.0 och F19.0). Tidigare år (1987–2001) har uppdaterats enligt det nya beräkningssättet.

Följande kodnummer i ICD betecknar narkomani och drogberoende:

År 1987–1996:

Diagnos	ICD-9
Drogberoende och drogmissbruk	304.0–304.9
Missbruk av droger och läkemedel utan beroende	305.2–305.7, 305.9
Förgiftning med opiater	965.0
Förgiftning med kokain och besläktade medel	968.5
Förgiftning med hallucinogener	969.6
Förgiftning med psykostimulantia	969.7

År 1997–2010:

Diagnos	ICD-10
Psykiska störningar och beteendestörningar orsakade av psykoaktiva substanser	F11, F12, F13, F14, F15, F16, F18, F19
Vård av blivande moder för (misstänkt) skada på fostret av läkemedel	O35.5
Foster och nyfödd som påverkats av bruk av tillvänjande droger hos modern	P04.4
Förgiftning med narkotiska och psykodysleptiska medel	T40.0–T40.3, T40.5–T40.9
Förgiftning med psykostimulantia med missbruksrisk	T43.6
Rehabilitering av läkemedelsmissbrukare	Z50.3
Rådgivning och kontroll vid drogmissbruk	Z71.5
Livsstilsproblem genom drogbruk	Z72.2

I drogindex för ICD-10 har gruppen T40.4, förgiftning med andra syntetiska narkotiska preparat, inte tagits med. I denna grupp ingår dextropropoxifen, som är mycket vanlig vid tablettförgiftningar.

Tabell 10. Döda 1987–2010 genom självmord eller våld och förgiftning där uppsåttet inte kunnat fastställas efter kön och ålder. Antal och standardiserade dödstal. Det är välkänt att gränsdragningen mellan självmord och olycksfall ofta är svår. Tveksamma fall kan klassificeras som dödsfall med oklart uppsåt, men bedömningspraxis kan skifta mellan olika läkare och från en tidpunkt till en annan. För specialstudier redovisas här tidsserier för båda grupperna. Sammanställningen ska inte uppfattas som att alla eller ens en fast proportion av fall med oklart uppsåt egentligen ska räknas som självmord. Det bör också påpekas att gruppen oklart uppsåt också innefattar dödsfall där man inte kunnat fastställa om skadan uppkommit genom en olyckshändelse eller om den uppsåtligen tillfogats av en annan person.

Tabell 12. Döda 2010 efter underliggande dödsorsak enligt europeisk förkortad dödsorsakslista, kön och grund för dödsorsaksuppgift. Antal och obduktionsfrekvens. Under ”Obduktion klinisk” redovisas obduktioner som inte föranstaltats av polismyndighet, även om de utförts på rättsmedicinsk institution

Tabeller

Nedan följer tabellserien 1–12 som visar dödsorsaker för 2010 med uppdelning på åldersgrupper och kön samt utvecklingen över tid. Se tabellförteckning på sidan 16 för mer information.

Tabell 1A: Döda 1994-2010 efter underliggande dödsorsak enligt europeisk förkortad dödsorsakslista och kön. Antal och åldersstandardiserade dödstal per 100 000 invånare, män

Europeisk dödsorsakslista			År																
			1994	1995	1996	1997	1998	1999	2000	2001	2002	2003	2004	2005	2006	2007	2008	2009	2010
00	Samtliga dödsorsaker	Antal	46 385	47 427	46 954	46 720	46 840	46 781	45 709	45 466	45 813	45 362	44 194	44 828	44 232	44 021	44 115	43 749	43 919
		Dödstal	1 396,4	1 414,5	1 388,9	1 366,2	1 359,0	1 347,5	1 304,9	1 282,3	1 280,9	1 253,0	1 202,9	1 204,3	1 166,4	1 142,4	1 127,5	1 103,1	1 090,4
01	KAP I. VISSA INFEKTIONS- OCH PARASITSJUKDOMAR	Antal	298	358	361	413	458	506	493	500	547	572	550	667	639	775	809	892	935
		Dödstal	8,8	10,5	10,7	12,3	13,5	14,9	14,1	14,4	15,8	16,4	15,2	18,3	17,1	20,6	21,1	23,2	24,0
02	Tuberkulos	Antal	61	68	56	54	38	53	36	35	43	32	18	24	31	27	21	29	16
		Dödstal	1,8	2,0	1,6	1,6	1,1	1,6	1,1	1,0	1,2	0,9	0,5	0,7	0,8	0,7	0,6	0,8	0,4
03	Meningokockinfektion	Antal	10	4	6	3	3	-	4	-	6	2	2	3	2	2	3	-	2
		Dödstal	0,2	0,1	0,1	0,1	0,1	-	0,1	-	0,1	0,0	0,0	0,1	0,1	0,0	0,1	-	0,0
04	HIV	Antal	-	-	-	37	24	23	22	28	20	22	18	21	19	19	13	18	8
		Dödstal	-	-	-	0,8	0,5	0,5	0,5	0,6	0,4	0,5	0,4	0,5	0,4	0,4	0,3	0,4	0,2
05	Virushepatit	Antal	17	14	16	20	21	31	27	27	33	36	32	46	37	49	39	53	41
		Dödstal	0,4	0,4	0,4	0,5	0,5	0,7	0,6	0,7	0,7	0,8	0,7	1,0	0,8	1,1	0,9	1,1	0,9
06	KAP II. TUMÖRER	Antal	10 924	11 006	11 127	11 561	11 618	11 534	11 407	11 511	11 427	11 862	11 681	11 846	11 835	11 586	11 673	11 686	11 677
		Dödstal	309,4	309,6	310,0	320,5	321,3	316,1	310,4	310,1	305,0	313,7	304,8	304,8	301,4	289,9	288,3	284,7	279,8
07	Maligna tumörer	Antal	10 659	10 739	10 837	11 262	11 188	11 156	11 033	11 131	11 047	11 476	11 342	11 501	11 464	11 256	11 317	11 345	11 295
		Dödstal	300,8	301,0	301,1	311,3	308,7	304,9	299,2	299,0	293,9	302,5	295,2	295,3	291,1	281,0	278,7	275,9	270,1
08	därav malign tumör i läpp, munhåla och svalg	Antal	185	148	154	150	188	180	162	194	162	162	191	186	199	171	202	174	175
		Dödstal	5,1	3,9	4,0	4,0	4,9	4,6	4,1	4,9	4,0	4,0	4,6	4,5	4,7	3,9	4,5	3,9	3,8
09	därav malign tumör i matstrupen	Antal	232	201	239	273	240	253	246	253	242	297	307	288	273	288	262	302	309
		Dödstal	6,3	5,3	6,4	7,3	6,3	6,5	6,3	6,6	6,1	7,5	7,6	7,0	6,5	6,7	6,0	6,9	7,1
10	därav malign tumör i magsäcken	Antal	623	585	582	601	563	554	503	497	501	465	476	470	453	437	417	412	378
		Dödstal	17,9	16,6	16,4	16,8	15,5	15,1	13,8	13,4	13,2	12,2	12,2	12,0	11,4	10,9	10,0	10,1	8,9
11	därav malign tumör i tjocktarmen	Antal	784	780	797	781	823	856	788	884	863	869	849	875	879	830	857	886	846
		Dödstal	22,4	22,1	22,6	22,0	22,7	23,5	21,6	23,8	23,1	23,3	22,0	22,7	22,3	21,1	21,1	21,7	20,2
12	därav malign tumör i ändtarm och anus	Antal	403	466	460	413	424	379	443	416	429	460	408	444	457	450	488	467	470
		Dödstal	11,4	13,1	12,6	11,3	11,8	10,3	11,9	11,1	11,3	12,0	10,6	11,3	11,5	11,1	11,9	11,0	11,0
13	därav malign tumör i levern och intrahepatiska gallgångarna	Antal	333	344	343	376	337	337	287	322	369	354	407	377	367	355	360	380	403
		Dödstal	9,3	9,4	9,4	10,2	9,2	9,0	7,7	8,5	9,5	9,1	10,2	9,3	9,0	8,6	8,6	8,8	9,2
14	därav malign tumör i pankreas	Antal	629	612	684	644	619	619	666	646	676	675	670	694	748	714	739	685	720
		Dödstal	17,2	16,5	18,4	17,3	16,5	16,3	17,5	16,6	17,3	17,1	16,9	17,4	18,3	16,8	17,5	16,1	16,5
15	därav malign tumör i struphuvudet, luftstrupen, bronk och lunga	Antal	1 889	1 863	1 825	1 867	1 837	1 883	1 810	1 850	1 813	1 863	1 878	1 986	1 945	1 842	1 943	1 874	1 958
		Dödstal	50,4	49,6	48,3	48,8	47,9	48,8	46,6	47,3	46,1	46,5	46,8	48,9	47,5	43,9	46,1	44,0	44,9
16	därav malignt melanom i huden	Antal	188	189	184	222	218	217	222	209	231	227	204	261	265	268	301	282	281
		Dödstal	5,0	4,9	4,9	5,7	5,6	5,7	5,6	5,3	5,8	5,6	5,0	6,4	6,6	6,4	7,0	6,4	6,6

Tabell 1A: Döda 1994-2010 efter underliggande dödsorsak enligt europeisk förkortad dödsorsakslista och kön. Antal och åldersstandardiserade dödstal per 100 000 invånare, män

Europeisk dödsorsakslista			År																
			1994	1995	1996	1997	1998	1999	2000	2001	2002	2003	2004	2005	2006	2007	2008	2009	2010
17	därav malign tumör i bröstkörtel	Antal	11	9	9	10	11	18	3	15	9	7	10	8	9	18	10	18	6
		Dödstal	0,3	0,3	0,3	0,3	0,3	0,5	0,1	0,4	0,2	0,2	0,3	0,2	0,2	0,4	0,2	0,5	0,2
21	därav malign tumör i prostata	Antal	2 138	2 280	2 323	2 448	2 480	2 494	2 501	2 460	2 352	2 625	2 549	2 451	2 473	2 470	2 485	2 424	2 398
		Dödstal	65,7	69,0	69,1	72,7	73,7	73,7	72,8	71,0	67,2	74,1	71,4	67,1	67,2	66,4	65,8	63,1	61,6
22	därav malign tumör i njure	Antal	367	338	351	370	406	338	363	354	357	377	367	364	322	343	322	344	288
		Dödstal	9,9	9,2	9,4	9,8	10,8	9,0	9,6	9,1	9,2	9,7	9,3	9,1	8,0	8,5	7,8	8,1	6,8
23	därav malign tumör i urinblåsan	Antal	385	429	397	420	407	437	428	396	471	466	414	465	466	473	456	434	476
		Dödstal	11,4	12,5	11,9	12,2	11,7	12,5	12,2	11,2	13,1	12,8	11,3	12,4	12,4	12,2	11,7	11,0	11,7
24	därav malign tumör i lymfatisk och blodbildande vävnad	Antal	1 012	1 067	1 066	1 102	1 076	1 035	1 032	1 083	1 022	1 121	1 075	1 026	1 022	1 079	979	1 076	1 012
		Dödstal	28,0	29,7	29,2	29,9	29,5	27,8	27,5	28,7	27,1	29,4	28,0	26,5	25,9	27,0	24,2	26,1	24,4
25	KAP III. SJUKDOMAR I BLOD OCH BLODBILDANDE ORGAN SAMT VISSA RUBBNINGAR I IMMUNSYSTEMET	Antal	258	285	249	83	86	99	110	99	119	105	101	132	111	132	134	114	121
		Dödstal	7,2	7,9	6,9	2,6	2,7	3,0	3,2	2,9	3,6	3,0	2,9	3,7	3,1	3,6	3,6	3,0	3,1
26	KAP IV. ENDOKRINA SJUKDOMAR, NUTRITIONSRUBBNINGAR OCH ÄMNESOMSÄTTNINGSSJUKDOMAR	Antal	852	934	926	943	890	1 017	992	1 037	1 100	1 080	1 159	1 136	1 220	1 176	1 209	1 186	1 215
		Dödstal	25,3	27,2	26,5	26,8	25,0	28,5	28,0	28,9	29,9	29,6	31,2	30,0	31,8	30,4	30,6	29,6	29,9
27	Diabetes	Antal	713	780	780	799	744	869	848	893	948	932	1 000	963	1 025	1 001	1 017	986	1 000
		Dödstal	21,1	22,8	22,5	22,7	20,9	24,4	24,1	25,1	25,8	25,7	27,0	25,5	26,9	26,1	25,9	24,8	24,8
28	KAP V. PSYKISKA SJUKDOMAR OCH SYNDROM SAMT BETEENDESTÖRNINGAR	Antal	1 104	1 146	1 173	1 196	1 451	1 593	1 614	1 539	1 707	1 459	1 648	1 638	1 666	1 698	1 689	1 741	1 758
		Dödstal	34,1	35,4	35,4	35,5	43,0	47,3	47,7	45,9	50,4	41,9	46,7	46,4	46,1	46,4	45,3	46,2	46,3
29	Psykiska störningar och beteendestörningar orsakade av alkohol	Antal	280	262	230	382	405	381	350	258	299	317	349	264	241	257	238	235	214
		Dödstal	6,9	6,4	5,6	9,2	9,6	8,9	8,1	5,9	6,9	7,1	7,7	5,8	5,2	5,6	5,0	4,9	4,5
30	Psykiska störningar och beteendestörningar orsakade av droger	Antal	82	62	103	89	74	92	94	22	28	21	42	14	21	9	25	18	23
		Dödstal	1,8	1,4	2,3	2,0	1,6	2,0	2,1	0,5	0,6	0,5	0,9	0,3	0,5	0,2	0,6	0,4	0,5
31	KAP VI, VII OCH VIII. SJUKDOMAR I NERVSYSTEMET, ÖGAT OCH ÖRAT	Antal	588	656	689	769	752	846	863	932	968	1 019	1 207	1 224	1 245	1 295	1 362	1 408	1 512
		Dödstal	16,0	17,9	18,7	21,4	20,7	23,2	23,8	25,4	26,4	27,7	32,5	32,6	32,7	33,9	34,5	35,7	37,7
32	Meningit (annan än i grupp 03)	Antal	19	17	18	14	16	17	19	19	13	12	16	23	11	9	11	10	12
		Dödstal	0,5	0,4	0,5	0,4	0,4	0,4	0,5	0,4	0,3	0,3	0,4	0,5	0,2	0,2	0,2	0,3	0,3
33	KAP IX. CIRKULATIONSORGANENS SJUKDOMAR	Antal	22 795	23 377	22 763	22 239	22 130	21 617	20 876	20 440	20 093	19 754	18 597	18 734	18 282	17 921	17 742	17 313	17 054
		Dödstal	706,7	717,6	692,7	667,5	659,1	639,0	612,3	592,5	577,1	560,9	521,9	518,0	495,8	477,5	465,2	448,2	435,7
34	Ischemiska hjärtsjukdomar	Antal	13 262	13 521	12 822	12 173	11 970	11 675	10 957	10 737	10 697	10 463	9 673	9 678	9 407	9 004	8 849	8 413	8 204
		Dödstal	400,2	405,1	382,0	355,8	350,1	338,1	315,1	306,0	302,4	292,3	266,9	263,5	251,9	236,3	228,5	214,5	206,6
341	därav akut hjärtinfarkt	Antal	8 574	8 613	7 881	7 412	7 265	7 001	6 553	6 399	6 250	6 130	5 478	5 497	5 185	4 936	4 846	4 392	4 292
		Dödstal	251,7	251,9	229,0	211,9	208,5	199,2	185,2	179,8	174,2	169,3	149,6	148,3	137,2	128,4	123,7	110,9	106,6
35	Andra hjärtsjukdomar (utom klaffel)	Antal	2 376	2 434	2 494	2 583	2 757	2 722	2 739	2 731	2 585	2 594	2 837	3 102	3 095	3 201	3 031	3 108	3 279
		Dödstal	81,3	81,0	81,7	83,9	86,7	85,4	85,2	83,2	78,4	77,0	83,8	89,3	86,8	88,0	81,6	82,4	86,0

Tabell 1A: Döda 1994-2010 efter underliggande dödsorsak enligt europeisk förkortad dödsorsakslista och kön. Antal och åldersstandardiserade dödstal per 100 000 invånare, män

Europeisk dödsorsakslista			År																
			1994	1995	1996	1997	1998	1999	2000	2001	2002	2003	2004	2005	2006	2007	2008	2009	2010
36	Sjukdomar i hjärnans kärl	Antal	4 168	4 230	4 195	4 416	4 411	4 236	4 214	4 069	4 037	3 926	3 696	3 555	3 370	3 290	3 470	3 348	3 111
		Dödstal	131,3	132,7	129,5	135,0	133,4	126,8	125,1	119,6	116,9	113,0	104,6	99,3	92,0	88,7	92,2	88,1	80,5
37	KAP X. ANDNINGSGORGANENS SJUKDOMAR	Antal	3 532	3 730	3 965	3 478	3 269	3 452	3 322	3 037	3 269	3 126	2 845	3 024	2 783	2 738	2 890	2 773	2 551
		Dödstal	118,3	122,0	128,6	110,1	101,9	106,4	100,6	90,5	96,3	90,9	81,2	85,2	76,6	74,2	77,0	72,6	65,5
38	Influensa	Antal	85	50	143	93	134	208	201	24	80	34	50	71	15	26	13	29	6
		Dödstal	2,9	1,8	4,9	3,1	4,6	6,7	6,5	0,7	2,5	1,0	1,5	2,0	0,4	0,7	0,4	0,8	0,2
39	Lunginflammation	Antal	1 847	2 006	2 128	1 633	1 334	1 452	1 354	1 272	1 314	1 255	1 013	1 097	985	971	1 083	994	774
		Dödstal	65,9	69,4	72,7	54,9	43,8	47,1	42,7	39,5	40,2	38,0	30,3	32,3	28,1	27,2	29,7	26,8	20,2
40	Kroniska sjukdomar i nedre luftvägarna	Antal	1 246	1 310	1 334	1 360	1 386	1 406	1 364	1 340	1 410	1 406	1 333	1 384	1 318	1 313	1 341	1 273	1 280
		Dödstal	38,2	39,6	39,8	40,3	41,2	41,3	39,6	38,6	40,1	39,7	37,0	37,9	35,7	34,9	35,2	32,9	32,7
41	därav astma	Antal	125	121	123	98	89	84	71	71	77	64	47	47	40	57	55	45	41
		Dödstal	3,7	3,7	3,7	2,8	2,6	2,5	2,1	2,1	2,2	1,8	1,2	1,3	1,1	1,5	1,4	1,2	1,1
42	KAP XI. MATSMÅLTNINGSGORGANENS SJUKDOMAR	Antal	1 432	1 448	1 439	1 395	1 417	1 436	1 369	1 404	1 523	1 518	1 359	1 494	1 519	1 464	1 526	1 396	1 387
		Dödstal	42,5	42,4	41,9	40,9	40,6	40,9	38,0	38,7	41,7	40,5	36,1	38,6	38,3	36,1	37,6	33,7	32,8
43	Sår i magsäcken och tolvfingertarmen	Antal	247	275	232	218	238	229	214	201	206	222	167	214	194	189	191	172	130
		Dödstal	7,8	8,4	7,1	6,8	7,2	6,9	6,2	5,9	5,8	6,1	4,6	5,8	5,0	4,8	4,9	4,3	3,1
44	Sjukdomar i levern	Antal	364	357	336	324	358	366	325	371	385	423	385	434	431	423	441	398	417
		Dödstal	9,3	8,8	8,4	7,9	8,8	9,0	7,8	8,8	9,1	9,8	8,9	9,8	9,5	9,0	9,4	8,4	8,8
45	KAP XII. HUDENS OCH UNDERHUDENS SJUKDOMAR	Antal	59	52	57	59	46	43	36	59	45	55	48	41	44	58	59	56	42
		Dödstal	2,1	1,7	1,9	1,9	1,4	1,3	1,1	1,8	1,4	1,6	1,4	1,2	1,2	1,6	1,6	1,5	1,1
46	KAP XIII. SJUKDOMAR I MUSKULO- SKELETALA SYSTEMET OCH BINDVÄVEN	Antal	146	127	135	139	147	171	118	131	141	137	130	137	126	164	141	123	149
		Dödstal	4,4	3,8	4,0	3,9	4,2	4,9	3,4	3,7	4,0	3,9	3,5	3,7	3,3	4,3	3,7	3,1	3,8
47	Reumatoid artrit och osteoartros	Antal	58	38	38	45	44	49	39	47	46	49	46	38	43	45	29	34	30
		Dödstal	1,7	1,1	1,0	1,3	1,3	1,4	1,1	1,3	1,3	1,4	1,2	1,0	1,2	1,2	0,8	0,8	0,8
48	KAP XIV. SJUKDOMAR I URIN- OCH KÖNSGORGANEN	Antal	702	713	638	667	731	732	699	763	737	719	576	613	599	636	625	642	602
		Dödstal	24,1	23,8	20,9	21,5	23,3	23,1	21,8	23,4	22,2	21,5	17,0	17,8	16,7	17,6	17,0	17,3	15,9
49	Sjukdomar i njure och urinledare	Antal	423	418	400	398	412	427	413	439	413	404	378	403	400	437	428	465	419
		Dödstal	14,2	13,6	12,7	12,5	12,8	13,3	12,5	13,2	12,3	11,9	11,0	11,6	11,0	12,0	11,5	12,4	11,0
51	KAP XVI. VISSA PERINATALA TILLSTÅND	Antal	102	97	68	82	84	82	68	89	90	103	67	66	71	71	59	72	69
		Dödstal	1,7	1,7	1,2	1,6	1,7	1,7	1,5	2,0	2,0	2,2	1,4	1,4	1,4	1,4	1,1	1,4	1,3
52	KAP XVII. MEDFÖDDA MISSBILDNINGAR, DEFORMITETER OCH KROMOSOMAVVIKELSER	Antal	162	164	147	149	139	129	151	130	147	132	126	133	142	123	103	120	109
		Dödstal	3,2	3,3	3,2	3,3	3,1	2,9	3,5	3,0	3,4	3,0	2,8	3,0	3,1	2,6	2,2	2,5	2,2
53	Medfödda missbildningar av nervsystemet	Antal	10	14	11	13	13	13	13	13	10	8	13	12	9	9	11	10	11
		Dödstal	0,2	0,3	0,2	0,3	0,3	0,3	0,3	0,3	0,2	0,2	0,3	0,3	0,2	0,2	0,2	0,2	0,2
54	Medfödda missbildningar av cirkulationsorganen	Antal	61	63	58	52	47	43	46	36	41	41	37	32	31	35	37	33	34
		Dödstal	1,2	1,3	1,2	1,2	1,1	1,0	1,0	0,8	0,9	0,9	0,9	0,8	0,7	0,7	0,7	0,8	0,7

Tabell 1A: Döda 1994-2010 efter underliggande dödsorsak enligt europeisk förkortad dödsorsakslista och kön. Antal och åldersstandardiserade dödstal per 100 000 invånare, män

Europeisk dödsorsakslista			År																
			1994	1995	1996	1997	1998	1999	2000	2001	2002	2003	2004	2005	2006	2007	2008	2009	2010
55	KAP XVIII. SYMTOM, SJUKDOMSTECKEN OCH ONORMALA KLINISKA FYND OCH LABORATORIEFYND	Antal	520	563	556	765	871	861	891	854	872	853	925	1 018	1 052	1 127	1 081	1 282	1 826
		Dödstal	17,3	18,5	18,0	24,3	27,0	26,1	26,8	25,6	25,7	24,9	26,1	28,2	28,0	29,7	27,9	32,4	44,3
56	Plötslig spädbarnsdöd	Antal	30	25	14	19	20	18	16	13	9	15	17	16	15	8	10	10	15
		Dödstal	0,5	0,4	0,3	0,4	0,4	0,4	0,4	0,3	0,2	0,3	0,4	0,3	0,3	0,2	0,2	0,2	0,3
57	Ofullständigt definierade och okända orsaker till död	Antal	226	221	192	385	450	453	472	423	460	424	490	593	638	688	643	826	1 397
		Dödstal	6,2	6,1	5,2	10,4	12,0	11,9	12,3	10,9	11,8	10,8	12,1	15,0	15,6	17,0	15,5	19,8	32,6
58	KAP XX. YTTRE ORSAKER TILL SJUKDOM OCH DÖD	Antal	2 911	2 772	2 661	2 782	2 751	2 663	2 700	2 941	3 028	2 868	3 175	2 925	2 898	3 057	3 013	2 945	2 912
		Dödstal	75,4	71,2	68,4	72,2	70,4	68,1	68,6	73,6	76,2	71,3	78,1	71,3	69,9	72,5	70,8	68,1	66,9
59	Olycksfall	Antal	1 639	1 437	1 436	1 543	1 502	1 448	1 587	1 718	1 762	1 735	1 981	1 710	1 726	1 824	1 797	1 698	1 696
		Dödstal	44,9	39,6	39,3	42,2	40,4	39,0	42,0	44,6	46,3	45,0	50,1	43,1	43,1	44,6	43,8	40,6	40,5
60	därav transportolyckor	Antal	635	432	395	448	422	401	474	476	427	420	402	366	383	367	335	292	223
		Dödstal	15,0	10,4	9,4	10,6	10,0	9,4	11,1	11,0	9,9	9,6	9,2	8,3	8,6	8,1	7,4	6,3	4,7
601	därav motorfordonsolyckor på allmän väg	Antal	330	341	327	350	342	343	389	383	352	344	323	297	319	288	259	239	171
		Dödstal	7,7	8,2	7,8	8,3	8,0	8,0	9,1	8,9	8,1	7,9	7,4	6,8	7,1	6,3	5,7	5,2	3,6
61	därav fallolyckor	Antal	504	514	550	329	288	299	283	278	338	366	413	407	444	439	488	445	481
		Dödstal	16,8	16,5	17,2	9,5	8,2	8,3	8,0	7,6	9,3	10,0	11,2	10,9	11,8	11,3	12,6	11,4	12,4
62	därav förgiftningsolyckor	Antal	77	86	103	69	97	108	166	236	205	204	196	231	223	286	269	306	300
		Dödstal	1,8	2,0	2,4	1,6	2,2	2,5	3,8	5,3	4,6	4,6	4,3	5,0	4,9	6,2	5,8	6,5	6,3
63	Själv mord och annan avsiktligt självdestruktiv handling	Antal	929	936	872	856	880	861	802	833	862	775	833	835	817	801	855	887	836
		Dödstal	22,5	22,4	20,8	20,4	21,0	20,4	19,0	19,7	19,9	17,8	19,1	19,1	18,4	17,9	18,8	19,4	17,9
64	Mord, dråp och annat övergrepp av annan person	Antal	70	56	74	61	66	77	55	57	64	55	60	51	48	75	47	50	62
		Dödstal	1,5	1,2	1,7	1,4	1,5	1,8	1,2	1,3	1,4	1,2	1,3	1,1	1,1	1,6	1,0	1,1	1,3
65	Skadehändelser med oklar avsikt	Antal	271	340	278	235	208	189	155	249	221	201	172	200	190	225	199	208	197
		Dödstal	6,3	7,9	6,4	5,5	4,8	4,4	3,6	5,7	5,0	4,5	3,8	4,4	4,1	4,8	4,3	4,4	4,1

Tabell 1B: Döda 1994-2010 efter underliggande dödsorsak enligt europeisk förkortad dödsorsakslista och kön. Antal och åldersstandardiserade dödstal per 100 000 invånare, kvinnor.

Dödsorsak Europeisk dödsorsakslista			År																
			1994	1995	1996	1997	1998	1999	2000	2001	2002	2003	2004	2005	2006	2007	2008	2009	2010
00	Samtliga dödsorsaker	Antal	45 065	46 213	46 861	46 629	46 788	48 294	47 806	48 339	49 258	47 641	46 891	46 946	47 039	47 794	47 426	46 423	46 600
		Dödstal	900.6	905.9	903.3	885.7	877.8	895.0	878.0	877.6	886.5	853.3	835.0	823.5	811.5	814.5	801.0	779.8	774.9
01	KAP I. VISSA INFEKTIONS- OCH PARASITSJUKDOMAR	Antal	362	405	410	448	483	576	514	606	713	678	605	718	746	848	887	1 032	1 029
		Dödstal	7.2	8.0	7.8	8.5	9.0	10.6	9.4	10.8	12.7	12.0	10.6	12.4	12.6	14.4	15.0	17.2	16.8
02	Tuberkulos	Antal	42	65	54	58	64	48	33	51	53	25	31	34	33	34	41	30	18
		Dödstal	0.8	1.3	1.0	1.1	1.2	0.9	0.6	0.9	1.0	0.5	0.6	0.6	0.6	0.6	0.7	0.5	0.3
03	Meningokockinfektion	Antal	3	6	3	1	2	2	3	3	6	4	4	1	6	2	1	2	3
		Dödstal	0.1	0.1	0.1	0.0	0.0	0.0	0.1	0.1	0.1	0.1	0.1	0.0	0.1	0.0	0.0	0.0	0.1
04	HIV	Antal	-	-	-	10	5	7	4	7	7	7	2	10	5	8	5	10	3
		Dödstal	-	-	-	0.2	0.1	0.2	0.1	0.2	0.2	0.2	0.0	0.2	0.1	0.2	0.1	0.2	0.1
05	Virushepatit	Antal	14	13	14	6	8	15	9	10	24	15	16	21	21	20	23	24	14
		Dödstal	0.3	0.3	0.3	0.1	0.2	0.3	0.2	0.2	0.5	0.3	0.3	0.4	0.4	0.4	0.5	0.5	0.3
06	KAP II. TUMÖRER	Antal	9 881	10 363	10 355	10 507	10 353	10 435	10 597	10 998	10 758	10 691	10 933	10 852	10 980	11 045	10 882	10 769	10 772
		Dödstal	205.5	213.1	211.1	211.8	208.0	207.9	210.0	215.8	210.0	207.6	211.1	208.2	208.1	207.9	202.5	198.9	196.6
07	Maligna tumörer	Antal	9 516	9 966	9 920	10 103	9 887	9 953	10 120	10 484	10 277	10 155	10 524	10 366	10 532	10 584	10 434	10 372	10 351
		Dödstal	198.2	205.4	202.8	204.2	199.2	199.0	201.4	206.6	201.5	198.2	203.8	199.8	200.5	200.1	195.0	192.4	189.6
08	därav malign tumör i läpp, munhåla och svalg	Antal	101	96	90	91	84	94	104	87	87	95	116	107	106	127	111	100	112
		Dödstal	2.1	2.0	1.9	1.8	1.7	1.8	2.1	1.7	1.7	1.9	2.3	2.1	2.0	2.4	2.1	1.8	2.0
09	därav malign tumör i matstrupen	Antal	99	96	108	100	109	96	108	138	106	122	107	102	113	111	100	117	99
		Dödstal	2.0	2.0	2.2	1.9	2.1	1.9	2.1	2.6	2.1	2.3	2.0	2.0	2.1	2.1	1.9	2.1	1.8
10	därav malign tumör i magsäcken	Antal	465	388	405	428	351	368	359	378	356	355	357	284	285	300	268	257	284
		Dödstal	9.4	7.8	8.1	8.5	6.9	7.2	6.9	7.3	6.8	6.8	6.8	5.4	5.3	5.7	5.0	4.8	5.1
11	därav malign tumör i tjocktarmen	Antal	848	888	853	883	857	848	903	954	907	876	920	871	911	998	959	907	950
		Dödstal	17.1	17.9	17.2	17.5	16.9	16.5	17.6	18.3	17.4	16.6	17.4	16.4	16.9	18.5	17.7	16.6	17.1
12	därav malign tumör i ändtarm och anus	Antal	383	380	371	318	327	339	367	362	350	340	369	347	396	369	371	371	331
		Dödstal	7.8	7.7	7.4	6.3	6.4	6.6	7.1	6.9	6.7	6.4	6.9	6.7	7.4	6.9	6.8	6.8	6.0
13	därav malign tumör i levern och intrahepatiska gallgångarna	Antal	278	267	294	308	279	253	239	274	243	275	237	233	267	233	232	254	237
		Dödstal	5.7	5.3	5.9	6.1	5.5	5.0	4.7	5.3	4.7	5.3	4.5	4.5	5.1	4.4	4.3	4.7	4.3
14	därav malign tumör i pankreas	Antal	747	771	754	737	751	710	785	774	783	749	784	797	840	822	833	858	828
		Dödstal	15.4	15.7	15.2	14.7	15.0	14.1	15.5	15.2	15.3	14.6	15.2	15.4	16.0	15.6	15.4	15.9	15.0
15	därav malign tumör i struphuvudet, luftstrupen, bronk och lunga	Antal	953	1 094	1 130	1 152	1 136	1 173	1 236	1 357	1 357	1 355	1 507	1 575	1 593	1 663	1 668	1 663	1 664
		Dödstal	20.5	23.2	23.9	24.0	23.7	24.3	25.6	27.9	27.6	27.3	30.3	31.4	31.2	32.4	32.0	31.5	31.2
16	därav malignt melanom i huden	Antal	143	136	124	138	147	131	148	177	149	174	177	189	178	207	196	217	189
		Dödstal	3.0	2.8	2.6	2.9	3.0	2.7	3.0	3.5	3.0	3.5	3.5	3.8	3.5	4.0	3.7	4.1	3.5
17	därav malign tumör i bröstkörtel	Antal	1 461	1 561	1 534	1 494	1 549	1 485	1 526	1 487	1 482	1 505	1 572	1 541	1 506	1 477	1 512	1 378	1 395
		Dödstal	31.3	33.0	32.2	31.0	32.0	30.3	31.1	29.9	29.5	30.0	30.8	30.2	29.0	28.1	28.6	25.9	26.0

Tabell 1B: Döda 1994-2010 efter underliggande dödsorsak enligt europeisk förkortad dödsorsakslista och kön. Antal och åldersstandardiserade dödstal per 100 000 invånare, kvinnor.

Dödsorsak Europeisk dödsorsakslista			År																
			1994	1995	1996	1997	1998	1999	2000	2001	2002	2003	2004	2005	2006	2007	2008	2009	2010
18	därav malign tumör i livmoderhalsen	Antal	170	162	149	169	143	163	171	160	159	137	159	136	125	162	139	158	139
		Dödstal	3.6	3.4	3.1	3.6	3.0	3.4	3.5	3.2	3.3	2.7	3.3	2.8	2.5	3.2	2.8	3.0	2.7
19	därav malign tumör i annan del av livmodern	Antal	290	290	270	296	325	319	315	332	315	292	325	345	337	318	321	353	358
		Dödstal	6.1	5.9	5.5	5.9	6.4	6.4	6.2	6.6	6.1	5.7	6.2	6.6	6.4	5.9	5.9	6.5	6.5
20	därav malign tumör i äggstock	Antal	601	633	619	643	553	617	639	641	641	621	615	580	620	600	595	675	631
		Dödstal	13.0	13.6	13.0	13.5	11.6	12.8	13.3	13.1	13.1	12.6	12.3	11.5	12.1	11.6	11.5	12.9	11.9
22	därav malign tumör i njure	Antal	240	294	285	269	284	270	259	264	282	272	289	244	258	264	248	198	221
		Dödstal	5.0	6.0	5.8	5.4	5.7	5.4	5.1	5.2	5.5	5.3	5.5	4.7	4.9	5.0	4.6	3.5	4.1
23	därav malign tumör i urinblåsan	Antal	160	178	177	193	185	193	193	209	205	200	183	204	178	215	173	200	208
		Dödstal	3.3	3.5	3.4	3.6	3.5	3.7	3.6	3.9	3.8	3.7	3.4	3.7	3.2	3.8	3.1	3.6	3.6
24	därav malign tumör i lymfatisk och blodbildande vävnad	Antal	861	967	939	919	982	974	916	900	954	932	893	892	906	882	845	856	850
		Dödstal	17.6	19.6	18.8	18.3	19.4	19.0	17.8	17.5	18.3	17.9	17.0	16.8	17.1	16.5	15.5	15.7	15.2
25	KAP III. SJUKDOMAR I BLOD OCH BLODBILDANDE ORGAN SAMT VISSA RUBBNINGAR I IMMUNSYSTEMET	Antal	182	227	219	118	126	159	142	148	148	157	129	175	163	190	202	183	171
		Dödstal	3.7	4.5	4.2	2.2	2.3	2.9	2.5	2.6	2.6	2.7	2.2	2.9	2.6	3.2	3.3	3.0	2.7
26	KAP IV. ENDOKRINA SJUKDOMAR, NUTRITIONSRUBBNINGAR OCH ÄMNESOMSÄTTNINGSSJUKDOMAR	Antal	937	1 013	983	1 042	984	1 140	1 119	1 216	1 150	1 181	1 141	1 228	1 193	1 188	1 287	1 187	1 209
		Dödstal	18.6	19.9	18.9	19.8	18.6	21.2	20.6	22.0	20.8	21.3	20.3	21.6	20.7	20.5	22.0	20.0	20.1
27	Diabetes	Antal	745	812	788	837	819	929	922	982	966	977	953	1 016	972	959	982	953	936
		Dödstal	14.8	15.9	15.2	15.9	15.4	17.2	16.9	17.7	17.5	17.6	16.9	17.7	16.8	16.5	16.7	16.1	15.6
28	KAP V. PSYKISKA SJUKDOMAR OCH SYNDROM SAMT BETEENDESTÖRNINGAR	Antal	1 730	1 791	1 927	1 735	2 121	2 592	2 547	2 739	3 072	2 605	2 921	3 035	3 010	3 329	3 272	3 189	3 331
		Dödstal	33.8	34.1	36.0	31.8	38.0	45.6	44.3	46.6	51.7	43.8	48.4	49.5	47.8	52.3	51.0	49.3	50.9
29	Psykiska störningar och beteendestörningar orsakade av alkohol	Antal	62	46	54	82	86	88	81	58	62	66	67	63	50	54	54	61	49
		Dödstal	1.4	1.1	1.2	1.9	1.9	2.0	1.8	1.3	1.3	1.4	1.4	1.3	1.0	1.1	1.1	1.2	1.0
30	Psykiska störningar och beteendestörningar orsakade av droger	Antal	18	18	27	16	14	14	18	2	8	6	3	6	-	6	4	6	1
		Dödstal	0.4	0.4	0.6	0.4	0.3	0.3	0.4	0.0	0.2	0.1	0.1	0.1	-	0.1	0.1	0.1	0.0
31	KAP VI, VII OCH VIII. SJUKDOMAR I NERVSYSTEMET, ÖGAT OCH ÖRAT	Antal	572	607	645	969	892	1 076	1 038	1 202	1 329	1 394	1 531	1 592	1 701	1 834	1 843	1 876	2 092
		Dödstal	11.7	12.4	13.1	19.0	17.3	20.6	19.6	22.4	24.6	25.5	27.9	28.6	30.1	32.0	31.7	32.3	35.5
32	Meningit (annan än i grupp 03)	Antal	13	27	20	14	15	16	20	14	11	13	11	12	5	12	14	10	10
		Dödstal	0.3	0.5	0.4	0.3	0.3	0.3	0.4	0.3	0.2	0.3	0.2	0.2	0.1	0.2	0.3	0.2	0.2
33	KAP IX. CIRKULATIONSORGANENS SJUKDOMAR	Antal	22 590	23 012	23 100	22 778	22 860	22 937	22 400	22 256	22 288	21 472	20 457	19 885	20 173	20 038	19 724	18 828	18 890
		Dödstal	443.4	441.7	435.0	421.7	416.8	413.1	398.6	390.8	388.4	371.5	350.4	334.5	333.0	325.6	317.7	301.7	299.3
34	Ischemiska hjärtsjukdomar	Antal	10 184	10 474	10 238	9 801	9 736	9 502	9 171	9 185	9 090	8 724	8 298	8 031	8 253	7 800	7 639	7 138	6 808
		Dödstal	200.2	201.5	193.5	182.5	178.6	172.4	164.5	162.6	159.6	152.2	143.5	136.0	137.5	128.3	124.7	115.4	109.3
341	därav akut hjärtinfarkt	Antal	5 991	5 939	5 722	5 189	5 462	5 155	5 040	4 966	4 927	4 685	4 292	4 218	4 305	3 904	3 813	3 529	3 183
		Dödstal	118.3	115.2	109.3	98.0	101.5	95.2	92.0	89.5	88.0	83.0	75.7	72.7	73.2	65.8	63.8	58.4	52.5
35	Andra hjärtsjukdomar (utom klaffel)	Antal	3 036	3 174	3 177	3 433	3 603	3 717	3 766	3 719	3 671	3 802	3 900	4 298	4 194	4 575	4 241	3 951	4 375
		Dödstal	59.3	60.3	59.0	62.3	64.5	65.3	65.2	63.6	62.1	63.8	64.6	69.8	66.5	71.4	65.4	60.7	66.7

Tabell 1B: Döda 1994-2010 efter underliggande dödsorsak enligt europeisk förkortad dödsorsakslista och kön. Antal och åldersstandardiserade dödstal per 100 000 invånare, kvinnor.

Dödsorsak Europeisk dödsorsakslista			År																
			1994	1995	1996	1997	1998	1999	2000	2001	2002	2003	2004	2005	2006	2007	2008	2009	2010
36	Sjukdomar i hjärnans kärl	Antal	5 825	5 718	5 919	5 986	6 069	6 077	5 978	5 917	5 966	5 678	5 379	4 833	4 882	4 639	4 894	4 615	4 491
		Dödstal	114.3	109.9	111.5	111.0	110.7	109.7	106.5	103.9	104.3	98.5	92.5	81.9	81.4	76.4	79.7	74.9	72.0
37	KAP X. ANDNINGSGRANEN SJUKDOMAR	Antal	3 424	3 591	3 873	3 510	3 149	3 470	3 397	3 043	3 309	3 130	2 902	3 187	2 862	2 958	2 958	2 973	2 506
		Dödstal	67.5	69.3	73.2	65.2	57.9	63.2	61.3	54.4	59.0	55.6	51.2	55.3	48.9	50.4	50.1	49.9	42.3
38	Influensa	Antal	111	81	187	137	224	314	299	44	118	45	58	120	22	33	24	45	5
		Dödstal	2.2	1.5	3.5	2.5	4.0	5.6	5.2	0.7	2.0	0.8	1.0	1.9	0.4	0.5	0.4	0.7	0.1
39	Lunginflammation	Antal	2 140	2 135	2 287	2 000	1 494	1 564	1 555	1 386	1 419	1 368	1 194	1 301	1 113	1 171	1 174	1 085	702
		Dödstal	41.7	40.5	42.4	36.3	26.5	27.4	26.9	23.6	24.1	23.0	19.7	21.1	17.6	18.3	18.1	16.7	10.8
40	Kroniska sjukdomar i nedre luftvägarna	Antal	882	1 033	1 058	1 013	1 089	1 204	1 168	1 244	1 349	1 338	1 301	1 425	1 409	1 397	1 432	1 473	1 447
		Dödstal	17.8	20.6	20.8	19.8	21.0	23.2	22.4	23.5	25.4	25.1	24.4	26.4	25.6	25.6	25.9	26.2	25.5
41	därav astma	Antal	192	191	184	157	139	146	130	140	130	122	104	101	109	100	88	106	88
		Dödstal	3.9	3.8	3.6	3.0	2.7	2.7	2.4	2.5	2.3	2.2	1.8	1.8	1.8	1.7	1.5	1.7	1.4
42	KAP XI. MATSMÅLTNINGSGRANEN SJUKDOMAR	Antal	1 504	1 538	1 497	1 407	1 514	1 499	1 545	1 534	1 644	1 614	1 554	1 404	1 522	1 564	1 569	1 505	1 333
		Dödstal	30.2	30.3	28.8	26.6	28.4	27.7	28.4	28.0	29.5	29.0	27.7	25.0	26.6	27.0	26.9	26.0	22.5
43	Sår i magsäcken och tolvfingertarmen	Antal	270	276	235	223	220	240	228	232	228	228	227	152	197	221	196	181	166
		Dödstal	5.3	5.3	4.4	4.2	4.1	4.4	4.1	4.1	4.0	4.0	3.9	2.7	3.4	3.8	3.3	3.1	2.7
44	Sjukdomar i levern	Antal	186	232	165	136	199	179	199	205	204	197	216	203	209	192	197	206	174
		Dödstal	4.0	5.0	3.5	2.8	4.2	3.8	4.2	4.3	4.2	4.1	4.4	4.1	4.2	3.8	3.9	4.1	3.3
45	KAP XII. HUDENS OCH UNDERHUDENS SJUKDOMAR	Antal	102	94	111	111	80	100	105	100	122	112	90	85	92	93	94	87	108
		Dödstal	2.0	1.8	2.1	2.0	1.5	1.8	1.8	1.7	2.1	1.9	1.5	1.4	1.5	1.5	1.5	1.4	1.7
46	KAP XIII. SJUKDOMAR I MUSKULO- SKELETALA SYSTEMET OCH BINDVÄVEN	Antal	300	284	278	323	358	393	371	354	323	313	289	325	305	336	333	313	320
		Dödstal	6.0	5.6	5.4	6.3	6.9	7.4	7.0	6.6	5.9	5.7	5.2	5.8	5.4	5.9	5.8	5.4	5.5
47	Reumatoid artrit och osteoartros	Antal	149	131	109	142	148	163	160	166	127	136	116	137	135	136	135	138	108
		Dödstal	3.0	2.6	2.1	2.8	2.8	3.1	3.0	3.1	2.3	2.5	2.1	2.4	2.4	2.5	2.4	2.4	1.9
48	KAP XIV. SJUKDOMAR I URIN- OCH KÖNSORGANEN	Antal	534	541	605	608	627	638	624	667	714	683	546	526	574	561	568	552	524
		Dödstal	10.5	10.3	11.4	11.3	11.4	11.4	11.1	11.7	12.3	11.9	9.3	9.0	9.7	9.3	9.5	9.0	8.6
49	Sjukdomar i njure och urinledare	Antal	333	336	389	374	385	372	363	374	380	395	346	334	384	386	391	396	359
		Dödstal	6.6	6.5	7.4	7.0	7.1	6.8	6.6	6.7	6.7	7.0	6.0	5.9	6.7	6.5	6.7	6.5	6.0
50	KAP XV. KOMPLIKATIONER UNDER GRAVIDITET, FÖRLOSSNING OCH BARNSÅNGSTID	Antal	1	4	5	3	7	1	4	3	4	2	2	6	5	2	6	6	3
		Dödstal	0.0	0.1	0.1	0.1	0.2	0.0	0.1	0.1	0.1	0.1	0.0	0.0	0.1	0.1	0.0	0.1	0.1
51	KAP XVI. VISSA PERINATALA TILLSTÅND	Antal	76	73	71	54	50	40	56	65	69	67	68	48	53	48	57	53	51
		Dödstal	1.3	1.3	1.4	1.1	1.1	0.9	1.3	1.5	1.6	1.5	1.5	1.0	1.1	1.0	1.2	1.0	1.0
52	KAP XVII. MEDFÖDDA MISSBILDNINGAR, DEFORMITETER OCH KROMOSOMAVVIKELSER	Antal	161	130	125	130	121	117	134	115	93	102	138	118	130	120	92	98	107
		Dödstal	3.1	2.6	2.5	2.7	2.6	2.5	3.0	2.6	2.1	2.2	3.0	2.6	2.7	2.5	1.8	2.0	2.1
53	Medfödda missbildningar av nervsystemet	Antal	13	18	10	20	15	9	13	13	8	8	15	20	12	15	11	12	15
		Dödstal	0.2	0.4	0.2	0.4	0.3	0.2	0.3	0.3	0.2	0.2	0.3	0.5	0.2	0.3	0.2	0.3	0.3

Tabell 1B: Döda 1994-2010 efter underliggande dödsorsak enligt europeisk förkortad dödsorsakslista och kön. Antal och åldersstandardiserade dödstal per 100 000 invånare, kvinnor.

Dödsorsak Europeisk dödsorsakslista			År																
			1994	1995	1996	1997	1998	1999	2000	2001	2002	2003	2004	2005	2006	2007	2008	2009	2010
54	Medfödda missbildningar av cirkulationsorganen	Antal	72	54	43	42	39	38	50	33	29	28	42	31	34	38	26	26	24
		Dödstal	1.4	1.1	0.9	0.9	0.8	0.8	1.1	0.8	0.7	0.6	0.9	0.7	0.7	0.8	0.5	0.5	0.5
55	KAP XVIII. SYMTOM, SJUKDOMSTECKEN OCH ONORMALA KLINISKA FYND OCH LABORATORIEFYNNND	Antal	919	991	1 115	1 293	1 467	1 494	1 646	1 575	1 825	1 689	1 644	1 879	1 805	1 862	1 855	2 000	2 407
		Dödstal	18.0	18.7	20.5	23.5	26.0	26.0	28.3	26.6	30.6	27.9	27.3	30.5	28.6	29.0	28.8	30.9	38.3
56	Plötslig spädbarnsdöd	Antal	19	16	19	15	12	13	9	15	11	6	11	8	9	5	5	4	9
		Dödstal	0.3	0.3	0.4	0.3	0.3	0.3	0.2	0.4	0.3	0.1	0.2	0.2	0.2	0.1	0.1	0.1	0.2
57	Ofullständigt definierade och okända orsaker till död	Antal	196	170	181	328	394	341	428	369	457	318	375	555	522	572	589	705	1 208
		Dödstal	4.0	3.4	3.5	6.4	7.6	6.5	8.1	6.9	8.4	5.9	7.1	10.1	9.4	10.2	10.4	12.3	21.2
58	KAP XX. YTTRE ORSAKER TILL SJUKDOM OCH DÖD	Antal	1 790	1 549	1 542	1 593	1 596	1 627	1 567	1 718	1 697	1 751	1 941	1 883	1 725	1 778	1 797	1 772	1 747
		Dödstal	38.2	32.2	31.9	32.1	31.9	32.2	30.6	33.2	32.4	33.1	37.4	35.1	31.8	32.0	32.2	31.5	30.9
59	Olycksfall	Antal	1 233	983	993	1 052	1 006	1 055	1 019	1 143	1 131	1 206	1 406	1 257	1 134	1 202	1 248	1 189	1 198
		Dödstal	25.9	19.6	19.6	20.2	19.3	19.8	18.9	21.1	20.6	21.6	26.3	22.2	19.7	20.4	21.2	19.7	19.9
60	därav transportolyckor	Antal	479	171	178	151	142	162	143	161	142	130	127	126	126	132	116	94	81
		Dödstal	10.8	3.7	3.9	3.3	3.1	3.5	3.1	3.5	3.0	2.8	2.7	2.7	2.7	2.8	2.4	1.8	1.6
601	därav motorfordonsolyckor på allmän väg	Antal	167	161	162	128	120	146	133	144	127	120	115	109	106	122	107	84	65
		Dödstal	3.6	3.5	3.5	2.8	2.6	3.2	2.9	3.1	2.7	2.6	2.4	2.4	2.2	2.5	2.2	1.6	1.3
61	därav fallolyckor	Antal	543	567	581	259	192	202	203	265	250	316	333	381	342	356	403	376	394
		Dödstal	10.7	10.8	10.8	4.9	3.5	3.7	3.7	4.8	4.5	5.5	5.9	6.6	5.8	5.9	6.7	6.1	6.4
62	därav förgiftningsolyckor	Antal	25	40	26	34	32	41	55	70	50	65	60	64	84	65	80	78	98
		Dödstal	0.6	0.9	0.6	0.7	0.7	0.9	1.2	1.5	1.1	1.4	1.2	1.4	1.7	1.4	1.7	1.6	2.0
63	Själv mord och annan avsiktligt självdestruktiv handling	Antal	395	412	381	344	349	358	328	363	318	333	321	384	379	325	315	353	302
		Dödstal	8.8	9.2	8.5	7.7	7.7	7.9	7.2	7.9	6.9	7.3	6.9	8.2	8.1	6.9	6.6	7.4	6.3
64	Mord, dråp och annat övergrepp av annan person	Antal	37	29	36	33	32	31	35	29	36	26	37	31	31	31	23	35	26
		Dödstal	0.8	0.6	0.8	0.7	0.7	0.7	0.8	0.6	0.8	0.6	0.8	0.7	0.7	0.7	0.5	0.7	0.5
65	Skadehändelser med oklar avsikt	Antal	123	125	132	91	104	110	100	107	93	71	70	97	72	102	107	102	111
		Dödstal	2.7	2.8	3.0	2.0	2.4	2.4	2.2	2.3	2.0	1.6	1.5	2.1	1.5	2.1	2.2	2.1	2.3

Tabell 2 Döda 2010 efter underliggande dödsorsak enligt europeisk förkortad dödsorsakslista, kön och ålder. Antal

Dödsorsak Europeisk dödsorsakslista			Samtliga	Ålder					
				0	1-14	15-44	45-64	65-74	75-
00	Samtliga dödsorsaker	Kv	46 601	134	68	651	3 793	5 458	36 497
		M	43 920	160	74	1 346	5 948	8 080	28 312
01	KAP I. VISSA INFEKTIONS- OCH PARASITSJUKDOMAR	Kv	1 029	10	2	9	52	91	865
		M	935	6	5	18	91	108	707
02	Tuberkulos	Kv	18			1	1		16
		M	16					1	15
03	Meningokockinfektion	Kv	3	1		1			1
		M	2		1		1		
04	HIV	Kv	3			1	1	1	
		M	8				6		2
05	Virushepatit	Kv	14				7	3	4
		M	41			5	28	3	5
06	KAP II. TUMÖRER	Kv	10 772	4	13	222	2 066	2 598	5 869
		M	11 677	1	13	186	1 970	3 108	6 399
07	Maligna tumörer	Kv	10 351	4	12	217	2 048	2 555	5 515
		M	11 295	1	12	181	1 942	3 034	6 125
08	därav malign tumör i läpp, munhåla och svalg	Kv	112		1	2	27	25	57
		M	175			2	53	62	58
09	därav malign tumör i matstrupen	Kv	99				17	29	53
		M	309			2	80	95	132
10	därav malign tumör i magsäcken	Kv	284			12	44	64	164
		M	378			7	84	101	186
11	därav malign tumör i tjocktarmen	Kv	950			12	116	186	636
		M	846			23	132	240	451
12	därav malign tumör i ändtarm och anus	Kv	331			5	50	70	206
		M	470			3	98	148	221
13	därav malign tumör i levern och intrahepatiska gallgångarna	Kv	237			4	40	60	133
		M	403			5	122	106	170
14	därav malign tumör i pankreas	Kv	828			7	152	228	441
		M	720			7	162	251	300
15	därav malign tumör i struphuvudet, luftstrupen, bronk och lunga	Kv	1 664			7	435	555	667
		M	1 958			11	411	675	861
16	därav malign melanom i huden	Kv	189			8	52	43	86
		M	281			18	78	68	117
17	därav malign tumör i bröstkörtel	Kv	1 395			49	417	327	602
		M	6				2		4
18	därav malign tumör i livmoderhalsen	Kv	139			15	48	26	50
19	därav malign tumör i annan del av livmodern	Kv	358			4	50	102	202
20	därav malign tumör i äggstock	Kv	631			18	173	193	247
21	därav malign tumör i prostata	M	2 398			1	128	444	1 825
22	därav malign tumör i njure	Kv	221		1	1	26	64	129
		M	288			3	43	93	149
23	därav malign tumör i urinblåsan	Kv	208				20	32	156
		M	476			2	60	112	302

Tabell 2 Döda 2010 efter underliggande dödsorsak enligt europeisk förkortad dödsorsakslista, kön och ålder. Antal

Dödsorsak	Europeisk dödsorsakslista	Kv	M	Ålder						
				Samtliga	0	1-14	15-44	45-64	65-74	75-
24	därv malign tumör i lymfatisk och blodbildande vävnad	Kv	850	3	3	22	103	163	556	
		M	1 012		5	34	154	249	570	
25	KAP III. SJUKDOMAR I BLOD OCH BLODBILDANDE ORGAN SAMT VISSA RUBBNINGAR I IMMUNSYSTEMET	Kv	171	1		3	11	17	139	
		M	121	1	1	5	14	16	84	
26	KAP IV. ENDOKRINA SJUKDOMAR, NUTRITIONSRUBBNINGAR OCH ÄMNESOMSÄTTNINGSSJUKDOMAR	Kv	1 209	2	10	11	73	117	996	
		M	1 215	3	3	34	157	253	765	
27	Diabetes	Kv	936		2	6	51	94	783	
		M	1 000			21	124	205	650	
28	KAP V. PSYKISKA SJUKDOMAR OCH SYNDROM SAMT BETEENDESTÖRNINGAR	Kv	3 331			5	36	97	3 193	
		M	1 758			24	133	149	1 452	
29	Psykiska störningar och beteendestörningar orsakade av alkohol	Kv	49			1	20	15	13	
		M	214			14	104	67	29	
30	Psykiska störningar och beteendestörningar orsakade av droger	Kv	1			1				
		M	23			9	12	2		
31	KAP VI, VII OCH VIII. SJUKDOMAR I NERVSYSTEMET, ÖGAT OCH ÖRAT	Kv	2 092	4	6	43	142	241	1 656	
		M	1 512	6	11	55	171	289	980	
32	Meningit (annan än i grupp 03)	Kv	10	2			2	4	2	
		M	12			3	4	4	1	
33	KAP IX. CIRKULATIONSORGANENS SJUKDOMAR	Kv	18 890	4	1	54	590	1 257	16 984	
		M	17 054	3	2	130	1 683	2 650	12 586	
34	Ischemiska hjärtsjukdomar	Kv	6 808			15	277	576	5 940	
		M	8 204			37	1 029	1 427	5 711	
341	därv akut hjärtinfarkt	Kv	3 183			13	185	352	2 633	
		M	4 292			25	605	838	2 824	
35	Andra hjärtsjukdomar (utom klaffel)	Kv	4 375	2		11	82	152	4 128	
		M	3 279	2	2	49	213	323	2 690	
36	Sjukdomar i hjärnans kärl	Kv	4 491			18	151	276	4 046	
		M	3 111			21	203	497	2 390	
37	KAP X. ANDNINGSORGANENS SJUKDOMAR	Kv	2 506	1	3	9	150	393	1 950	
		M	2 552	4	2	22	200	407	1 917	
38	Influensa	Kv	5						5	
		M	6				1	1	4	
39	Lunginflammation	Kv	702	1	3	6	19	36	637	
		M	774	3	2	12	63	72	622	
40	Kroniska sjukdomar i nedre luftvägarna	Kv	1 447				113	295	1 039	
		M	1 280			3	91	236	950	
41	därv astma	Kv	88				7	5	76	
		M	41			1	5	4	31	
42	KAP XI. MATSMÄLTNINGSGANENS SJUKDOMAR	Kv	1 333	1	1	7	158	197	969	
		M	1 387	1		33	337	310	706	
43	Sår i magsäcken och tolvfingertarmen	Kv	166			1	13	33	119	
		M	130			1	20	31	78	
44	Sjukdomar i levern	Kv	174			1	67	63	43	
		M	417			12	201	130	74	

Tabell 2 Döda 2010 efter underliggande dödsorsak enligt europeisk förkortad dödsorsakslista, kön och ålder. Antal

	Dödsorsak Europeisk dödsorsakslista		Samtliga	Ålder					
				0	1-14	15-44	45-64	65-74	75-
45	KAP XII. HUDENS OCH UNDERHUDENS SJUKDOMAR	Kv	108			1	2	4	101
		M	42				3	4	35
46	KAP XIII. SJUKDOMAR I MUSKULO- SKELETALA SYSTEMET OCH BINDVÄVEN	Kv	320		1	4	22	39	254
		M	149			4	13	27	105
47	Reumatoid artrit och osteoartros	Kv	108			1	6	16	85
		M	30				3	4	23
48	KAP XIV. SJUKDOMAR I URIN- OCH KÖNSORGANEN	Kv	524	1	1	2	18	33	469
		M	602			3	27	63	509
49	Sjukdomar i njure och urinledare	Kv	359	1	1	2	18	27	310
		M	419			3	23	51	342
50	KAP XV. KOMPLIKATIONER UNDER GRAVIDITET, FÖRLOSSNING OCH BARNSÄNGSTID	Kv	3			2			1
51	KAP XVI. VISSA PERINATALA TILLSTÄND	Kv	51	48	1		1	1	
		M	69	65	3	1			
52	KAP XVII. MEDFÖDDA MISSBILDNINGAR, DEFORMITETER OCH KROMOSOMAVVIKELSER	Kv	108	35	8	11	26	13	15
		M	109	39	7	14	29	10	10
53	Medfödda missbildningar av nervsystemet	Kv	16	4	3	4	3	1	1
		M	11	4	2	2	3		
54	Medfödda missbildningar av cirkulationsorganen	Kv	24	11	3	1	4	2	3
		M	34	10	4	5	7	5	3
55	KAP XVIII. SYMPTOM, SJUKDOMSTECKEN OCH ONORMALA KLINISKA FYND OCH LABORATORIEFYNN	Kv	2 407	22	10	46	164	190	1 975
		M	1 826	30	10	100	329	321	1 036
56	Plötslig spädbarnsdöd	Kv	9	9					
		M	15	15					
57	Ofullständigt definierade och okända orsaker till död	Kv	1 208	13	10	46	158	185	796
		M	1 397	15	10	100	327	318	627
58	KAP XX. YTTRE ORSAKER TILL SJUKDOM OCH DÖD	Kv	1 747	1	11	222	282	170	1 061
		M	2 912	1	17	717	791	365	1 021
59	Olycksfall	Kv	1 198		6	71	100	93	928
		M	1 696	1	12	300	343	206	834
60	därav transportolyckor	Kv	81		4	24	23	8	22
		M	223	1	6	100	65	29	22
601	därav motorfordonsolyckor på allmän väg	Kv	65		3	18	19	5	20
		M	171	1	6	86	44	20	14
61	därav fallolyckor	Kv	394				13	33	348
		M	481			12	52	63	354
62	därav förgiftningsolyckor	Kv	98			35	43	11	9
		M	300			137	123	31	9
63	Själv mord och annan avsiktligt självdestruktiv handling	Kv	302		2	106	114	46	34
		M	836		1	297	330	107	101
64	Mord, dråp och annat övergrepp av annan person	Kv	26	1	3	14	4	2	2
		M	62		3	36	21	1	1
65	Skadehändelser med oklar avsikt	Kv	111			28	52	21	10
		M	197		1	80	83	25	8

Tabell 3 Döda 2010 efter underliggande dödsorsak enligt europeisk förkortad dödsorsakslista, kön och ålder. Dödstal per 100 000

Dödsorsak Europeisk dödsorsakslista			Ålder						Samtliga
			0	1-14	15-44	45-64	65-74	75-	
00	Samtliga dödsorsaker	Kv	242	10	36	317	1 168	7 600	990
		M	273	10	71	490	1 805	8 876	941
01	KAP I. VISSA INFEKTIONS- OCH PARASITSJUKDOMAR	Kv	18	0	0	4	19	180	22
		M	10	1	1	7	24	222	20
02	Tuberkulos	Kv	-	-	0	0	-	3	0
		M	-	-	-	-	0	5	0
03	Meningokockinfektion	Kv	2	-	0	-	-	0	0
		M	-	0	-	0	-	-	0
04	HIV	Kv	-	-	0	0	0	-	0
		M	-	-	-	0	-	1	0
05	Virushepatit	Kv	-	-	-	1	1	1	0
		M	-	-	0	2	1	2	1
06	KAP II. TUMÖRER	Kv	7	2	12	173	556	1 222	229
		M	2	2	10	162	694	2 006	250
07	Maligna tumörer	Kv	7	2	12	171	547	1 148	220
		M	2	2	10	160	678	1 920	242
08	därav malign tumör i läpp, munhåla och svalg	Kv	-	0	0	2	5	12	2
		M	-	-	0	4	14	18	4
09	därav malign tumör i matstrupen	Kv	-	-	-	1	6	11	2
		M	-	-	0	7	21	41	7
10	därav malign tumör i magsäcken	Kv	-	-	1	4	14	34	6
		M	-	-	0	7	23	58	8
11	därav malign tumör i tjocktarmen	Kv	-	-	1	10	40	132	20
		M	-	-	1	11	54	141	18
12	därav malign tumör i ändtarm och anus	Kv	-	-	0	4	15	43	7
		M	-	-	0	8	33	69	10
13	därav malign tumör i levern och intrahepatiska gallgångarna	Kv	-	-	0	3	13	28	5
		M	-	-	0	10	24	53	9
14	därav malign tumör i pankreas	Kv	-	-	0	13	49	92	18
		M	-	-	0	13	56	94	15
15	därav malign tumör i struphuvudet, luftstrupen, bronk och lunga	Kv	-	-	0	36	119	139	35
		M	-	-	1	34	151	270	42
16	därav malignt melanom i huden	Kv	-	-	0	4	9	18	4
		M	-	-	1	6	15	37	6
17	därav malign tumör i bröstkörtel	Kv	-	-	3	35	70	125	30
		M	-	-	-	0	-	1	0
18	därav malign tumör i livmoderhalsen	Kv	-	-	1	4	6	10	3
		M	-	-	0	4	22	42	8
19	därav malign tumör i annan del av livmodern	Kv	-	-	0	4	22	42	8
		M	-	-	0	11	99	572	51
20	därav malign tumör i äggstock	Kv	-	-	1	14	41	51	13
		M	-	-	0	11	99	572	51
21	därav malign tumör i prostata	Kv	-	-	0	11	99	572	51
		M	-	-	0	11	99	572	51
22	därav malign tumör i njure	Kv	-	0	0	2	14	27	5
		M	-	-	0	4	21	47	6
23	därav malign tumör i urinblåsan	Kv	-	-	-	2	7	32	4
		M	-	-	0	5	25	95	10

Tabell 3 Döda 2010 efter underliggande dödsorsak enligt europeisk förkortad dödsorsakslista, kön och ålder. Dödstal per 100 000

Dödsorsak Europeisk dödsorsakslista			Ålder						Samtliga
			0	1-14	15-44	45-64	65-74	75-	
24	därav malign tumör i lymfatisk och blodbildande vävnad	Kv	5	0	1	9	35	116	18
		M	-	1	2	13	56	179	22
25	KAP III. SJUKDOMAR I BLOD OCH BLODBILDANDE ORGAN SAMT VISSA RUBBNINGAR I IMMUNSYSTEMET	Kv	2	-	0	1	4	29	4
		M	2	0	0	1	4	26	3
26	KAP IV. ENDOKRINA SJUKDOMAR, NUTRITIONSRUBBNINGAR OCH ÄMNESOMSÄTTNINGSSJUKDOMAR	Kv	4	1	1	6	25	207	26
		M	5	0	2	13	57	240	26
27	Diabetes	Kv	-	0	0	4	20	163	20
		M	-	-	1	10	46	204	21
28	KAP V. PSYKISKA SJUKDOMAR OCH SYNDROM SAMT BETEENDESTÖRNINGAR	Kv	-	-	0	3	21	665	71
		M	-	-	1	11	33	455	38
29	Psykiska störningar och beteendestörningar orsakade av alkohol	Kv	-	-	0	2	3	3	1
		M	-	-	1	9	15	9	5
30	Psykiska störningar och beteendestörningar orsakade av droger	Kv	-	-	0	-	-	-	0
		M	-	-	0	1	0	-	0
31	KAP VI, VII OCH VIII. SJUKDOMAR I NERVSYSTEMET, ÖGAT OCH ÖRAT	Kv	7	1	2	12	52	345	44
		M	10	1	3	14	65	307	32
32	Meningit (annan än i grupp 03)	Kv	4	-	-	0	1	0	0
		M	-	-	0	0	1	0	0
33	KAP IX. CIRKULATIONSORGANENS SJUKDOMAR	Kv	7	0	3	49	269	3 537	401
		M	5	0	7	139	592	3 946	365
34	Ischemiska hjärtsjukdomar	Kv	-	-	1	23	123	1 237	145
		M	-	-	2	85	319	1 790	176
341	därav akut hjärtinfarkt	Kv	-	-	1	15	75	548	68
		M	-	-	1	50	187	885	92
35	Andra hjärtsjukdomar (utom klaffel)	Kv	4	-	1	7	33	860	93
		M	3	0	3	18	72	843	70
36	Sjukdomar i hjärnans kärl	Kv	-	-	1	13	59	843	95
		M	-	-	1	17	111	749	67
37	KAP X. ANDNINGSORGANENS SJUKDOMAR	Kv	2	0	0	13	84	406	53
		M	7	0	1	16	91	601	55
38	Influensa	Kv	-	-	-	-	-	1	0
		M	-	-	-	0	0	1	0
39	Lunginflammation	Kv	2	0	0	2	8	133	15
		M	5	0	1	5	16	195	17
40	Kroniska sjukdomar i nedre luftvägarna	Kv	-	-	-	9	63	216	31
		M	-	-	0	7	53	298	27
41	därav astma	Kv	-	-	-	1	1	16	2
		M	-	-	0	0	1	10	1
42	KAP XI. MATSMÅLTNINGSORGANENS SJUKDOMAR	Kv	2	0	0	13	42	202	28
		M	2	-	2	28	69	221	30
43	Sår i magsäcken och tolvfingertarmen	Kv	-	-	0	1	7	25	4
		M	-	-	0	2	7	24	3
44	Sjukdomar i levern	Kv	-	-	0	6	13	9	4
		M	-	-	1	17	29	23	9

Tabell 3 Döda 2010 efter underliggande dödsorsak enligt europeisk förkortad dödsorsakslista, kön och ålder. Dödstal per 100 000

Dödsorsak Europeisk dödsorsakslista			Ålder						Samtliga
			0	1-14	15-44	45-64	65-74	75-	
45	KAP XII. HUDENS OCH UNDERHUDENS SJUKDOMAR	Kv	-	-	0	0	1	21	2
		M	-	-	-	0	1	11	1
46	KAP XIII. SJUKDOMAR I MUSKULO- SKELETALA SYSTEMET OCH BINDVÄVEN	Kv	-	0	0	2	8	53	7
		M	-	-	0	1	6	33	3
47	Reumatoid artrit och osteoartros	Kv	-	-	0	1	3	18	2
		M	-	-	-	0	1	7	1
48	KAP XIV. SJUKDOMAR I URIN- OCH KÖNSORGANEN	Kv	2	0	0	2	7	98	11
		M	-	-	0	2	14	160	13
49	Sjukdomar i njure och urinledare	Kv	2	0	0	2	6	65	8
		M	-	-	0	2	11	107	9
50	KAP XV. KOMPLIKATIONER UNDER GRAVIDITET, FÖRLOSSNING OCH BARNSÅNGSTID	Kv	-	-	0	-	-	0	0
51	KAP XVI. VISSA PERINATALA TILLSTÅND	Kv	87	0	-	0	0	-	1
		M	111	0	0	-	-	-	1
52	KAP XVII. MEDFÖDDA MISSBILDNINGAR, DEFORMITETER OCH KROMOSOMAVVIKELSER	Kv	63	1	1	2	3	3	2
		M	67	1	1	2	2	3	2
53	Medfödda missbildningar av nervsystemet	Kv	7	0	0	0	0	0	0
		M	7	0	0	0	-	-	0
54	Medfödda missbildningar av cirkulationsorganen	Kv	20	0	0	0	0	1	1
		M	17	1	0	1	1	1	1
55	KAP XVIII. SYMTOM, SJUKDOMSTECKEN OCH ONORMALA KLINISKA FYND OCH LABORATORIEFYNN	Kv	40	1	3	14	41	411	51
		M	51	1	5	27	72	325	39
56	Plötslig spädbarnsdöd	Kv	16	-	-	-	-	-	0
		M	26	-	-	-	-	-	0
57	Ofullständigt definierade och okända orsaker till död	Kv	23	1	3	13	40	166	26
		M	26	1	5	27	71	197	30
58	KAP XX. YTTRE ORSAKER TILL SJUKDOM OCH DÖD	Kv	2	2	12	24	36	221	37
		M	2	2	38	65	82	320	62
59	Olycksfall	Kv	-	1	4	8	20	193	25
		M	2	2	16	28	46	261	36
60	därav transportolyckor	Kv	-	1	1	2	2	5	2
		M	2	1	5	5	6	7	5
601	därav motorfordonsolyckor på allmän väg	Kv	-	0	1	2	1	4	1
		M	2	1	5	4	4	4	4
61	därav fallolyckor	Kv	-	-	-	1	7	72	8
		M	-	-	1	4	14	111	10
62	därav förgiftningsolyckor	Kv	-	-	2	4	2	2	2
		M	-	-	7	10	7	3	6
63	Själv mord och annan avsiktligt självdestruktiv handling	Kv	-	0	6	10	10	7	6
		M	-	0	16	27	24	32	18
64	Mord, dråp och annat övergrepp av annan person	Kv	2	0	1	0	0	0	1
		M	-	0	2	2	0	0	1
65	Skadehändelser med oklar avsikt	Kv	-	-	2	4	4	2	2
		M	-	0	4	7	6	3	4

Tabell 4A. Döda 2010 efter underliggande dödsorsak enligt ICD:s detaljlista, kön och ålder. Antal

ICD-10	Dödsorsak	Kön	Ålder																					
			Tot	0	1-4	5-9	10-14	15-19	20-24	25-29	30-34	35-39	40-44	45-49	50-54	55-59	60-64	65-69	70-74	75-79	80-84	85-89	90-	
A00 - B99	KAPITEL 1. VISSA INFEKTIONS- OCH PARASITSJUKDOMAR	Kv	1 029	10	2	-	-	4	-	2	3	-	-	4	9	14	25	37	54	98	180	292	295	
		M	935	6	3	-	2	1	1	1	3	5	7	10	15	18	48	45	63	112	198	231	166	
A00-A09	Infektionssjukdomar utgående från mag-tarmkanalen	Kv	232	1	-	-	-	-	-	-	-	-	-	-	1	2	4	3	10	19	37	70	85	
		M	138	-	-	-	-	-	-	-	-	-	-	-	-	-	1	2	7	16	38	45	29	
A04.3	Infektion med tarmhemorragiska Escherichia coli-bakterier	Kv	1	-	-	-	-	-	-	-	-	-	-	-	-	-	-	-	-	-	-	-	1	
A04.5	Enterit orsakad av Campylobacter	Kv	1	-	-	-	-	-	-	-	-	-	-	-	-	-	1	-	-	-	-	-	-	
A04.7	Enterokolit orsakad av Clostridium difficile	Kv	40	-	-	-	-	-	-	-	-	-	-	-	-	-	-	1	2	7	9	13	8	
		M	37	-	-	-	-	-	-	-	-	-	-	-	-	-	-	-	2	5	8	13	9	
A08.1	Akut gastroenteropati orsakad av Norwalk-faktor	Kv	1	-	-	-	-	-	-	-	-	-	-	-	-	-	-	-	-	-	-	1	-	
		M	1	-	-	-	-	-	-	-	-	-	-	-	-	-	-	-	-	-	-	-	1	
A08.3	Enterit orsakad av annat specificerat virus	Kv	31	-	-	-	-	-	-	-	-	-	-	-	1	-	-	-	1	1	3	11	14	
		M	27	-	-	-	-	-	-	-	-	-	-	-	-	-	-	2	1	2	10	7	5	
A08.4	Enterit orsakad av icke specificerat virus	Kv	1	-	-	-	-	-	-	-	-	-	-	-	-	-	-	-	-	-	-	1	-	
		M	2	-	-	-	-	-	-	-	-	-	-	-	-	-	-	-	-	-	-	1	1	
A09.0	Diarré och mag-tarmsjukdom, infektiös, ospecificerad organism	Kv	9	-	-	-	-	-	-	-	-	-	-	-	-	-	-	-	-	-	2	2	5	
		M	7	-	-	-	-	-	-	-	-	-	-	-	-	-	-	-	1	-	2	3	1	
A09.9	Diarré och mag-tarmsjukdom där infektiös orsak förmodas	Kv	148	1	-	-	-	-	-	-	-	-	-	-	-	2	3	2	7	11	23	42	57	
		M	64	-	-	-	-	-	-	-	-	-	-	-	-	-	1	-	3	9	18	21	12	
A15-A19	Tuberkulos	Kv	5	-	-	-	-	-	-	-	-	-	-	-	-	-	-	-	-	-	-	3	2	
		M	9	-	-	-	-	-	-	-	-	-	-	-	-	-	-	-	1	1	5	2	-	
A16.2	Lungtuberkulos, utan uppgift om bakteriologisk eller histologisk verifikation	Kv	1	-	-	-	-	-	-	-	-	-	-	-	-	-	-	-	-	-	-	-	1	
		M	3	-	-	-	-	-	-	-	-	-	-	-	-	-	-	-	-	-	2	1	-	
A16.9	Tuberkulos i icke specificerat andningsorgan utan uppgift om bakteriologisk eller histologisk verifikation	Kv	3	-	-	-	-	-	-	-	-	-	-	-	-	-	-	-	-	-	-	2	1	
		M	5	-	-	-	-	-	-	-	-	-	-	-	-	-	-	-	1	1	2	1	-	
A18.0	Tuberkulos i skelettet och lederna	M	1	-	-	-	-	-	-	-	-	-	-	-	-	-	-	-	-	1	-	-	-	
A19.9	Miliartuberkulos, ospecificerad	Kv	1	-	-	-	-	-	-	-	-	-	-	-	-	-	-	-	-	-	-	1	-	
A20-A28	Vissa djurburna bakteriesjukdomar	Kv	1	-	-	-	-	-	-	-	-	-	-	-	-	-	-	-	-	1	-	-	-	
		M	1	-	-	-	-	-	-	-	-	-	-	-	-	-	-	-	1	-	-	-	-	
A21.7	Generaliserad tularemi	M	1	-	-	-	-	-	-	-	-	-	-	-	-	-	-	1	-	-	-	-	-	
A28.0	Pasteurellos	Kv	1	-	-	-	-	-	-	-	-	-	-	-	-	-	-	-	-	1	-	-	-	
A30-A49	Andra bakteriesjukdomar	Kv	445	6	-	-	3	-	1	1	-	-	1	6	7	9	26	31	45	90	118	101		
		M	532	3	3	-	2	1	-	1	2	3	4	5	3	7	33	33	41	64	113	129	85	
A31.0	Mykobakteriell lungaffektion	Kv	6	-	-	-	-	-	-	-	-	-	-	-	-	-	-	1	-	-	3	-	2	
		M	3	-	-	-	-	-	-	-	-	-	-	-	-	-	-	-	1	-	1	-	1	

Tabell 4A. Döda 2010 efter underliggande dödsorsak enligt ICD:s detaljlista, kön och ålder. Antal

ICD-10	Dödsorsak		Tot	Ålder																			
				0	1-4	5-9	10-14	15-19	20-24	25-29	30-34	35-39	40-44	45-49	50-54	55-59	60-64	65-69	70-74	75-79	80-84	85-89	90-
A31.8	Andra specificerade mykobakteriella infektioner	Kv	1	-	-	-	-	-	-	-	-	-	-	-	-	-	1	-	-	-	-	-	-
A32.1	Meningit och meningoencefalit orsakad av Listeria	M	1	-	-	-	-	-	-	-	-	-	-	-	-	-	-	1	-	-	-	-	-
A32.7	Septikemi orsakad av Listeria	Kv	1	-	-	-	-	-	-	-	-	-	-	-	-	-	-	-	-	-	-	-	1
		M	2	-	-	-	-	-	-	-	-	-	-	-	-	-	-	-	-	1	-	-	-
A39.0	Meningokockmeningit	Kv	1	-	-	-	-	1	-	-	-	-	-	-	-	-	-	-	-	-	-	-	-
A39.1	Waterhouse-Friderichsens syndrom	Kv	1	1	-	-	-	-	-	-	-	-	-	-	-	-	-	-	-	-	-	-	-
A39.2	Akut meningokockemi	Kv	1	-	-	-	-	-	-	-	-	-	-	-	-	-	-	-	-	1	-	-	-
		M	2	-	1	-	-	-	-	-	-	-	-	-	-	-	1	-	-	-	-	-	-
A40.0	Septikemi orsakad av streptokocker grupp A	Kv	4	-	-	-	-	-	-	-	-	-	-	-	-	-	-	-	1	1	1	1	-
		M	5	-	-	-	-	-	-	-	-	-	-	-	-	1	1	-	-	-	1	1	1
A40.1	Septikemi orsakad av streptokocker grupp B	Kv	2	-	-	-	-	-	-	-	-	-	-	-	-	-	-	1	-	-	1	-	-
A40.2	Septikemi orsakad av streptokocker grupp D	Kv	1	-	-	-	-	-	-	-	-	-	-	-	-	-	-	-	-	-	-	-	1
A40.3	Septikemi orsakad av Streptococcus pneumoniae	Kv	12	-	-	-	-	-	-	-	1	-	-	1	1	-	-	2	-	-	3	1	3
		M	10	-	-	-	-	-	-	1	-	1	1	1	-	1	1	-	1	1	1	1	-
A40.8	Annan specificerad streptokockseptikemi	Kv	1	-	-	-	-	-	-	-	-	-	-	-	-	-	-	-	-	-	-	-	1
		M	1	-	-	-	-	-	-	-	-	-	-	-	-	-	-	-	1	-	-	-	-
A40.9	Streptokockseptikemi, ospecificerad	Kv	5	-	-	-	-	-	-	-	-	-	-	-	-	-	-	1	1	-	1	-	2
		M	6	-	-	-	-	-	-	-	-	-	-	-	-	-	-	-	1	-	2	1	2
A41.0	Septikemi orsakad av Staphylococcus aureus	Kv	30	-	-	-	-	-	-	1	-	-	-	-	-	-	1	3	4	2	6	10	3
		M	37	-	-	-	-	-	-	-	-	-	-	-	1	1	1	2	1	3	16	9	3
A41.1	Septikemi orsakad av annan specificerad stafylokock	Kv	1	-	-	-	-	-	-	-	-	-	-	-	-	-	1	-	-	-	-	-	-
A41.2	Septikemi orsakad av icke specificerad stafylokock	Kv	11	-	-	-	-	-	-	-	-	-	-	-	-	-	-	1	-	1	1	1	7
		M	11	-	-	-	-	-	-	-	-	-	1	-	-	-	-	1	-	-	1	5	3
A41.3	Septikemi orsakad av Haemophilus influenzae	Kv	1	-	-	-	-	-	-	-	-	-	-	-	-	-	1	-	-	-	-	-	-
		M	1	-	-	-	-	-	-	-	-	-	-	-	-	-	-	-	-	-	-	1	-
A41.4	Septikemi orsakad av anaeroba bakterier	Kv	3	-	-	-	-	-	-	-	-	-	-	-	-	-	-	-	1	-	1	-	1
A41.5	Septikemi orsakad av andra gramnegativa organismer	Kv	21	1	-	-	-	-	-	-	-	-	-	-	1	-	1	-	-	3	-	10	5
		M	28	1	-	-	-	-	-	-	-	-	-	2	-	-	-	-	1	3	5	9	7
A41.8	Andra specificerade septikemier	Kv	5	-	-	-	-	-	-	-	-	-	-	-	-	-	-	1	-	-	2	2	-
		M	2	-	-	-	-	-	-	-	-	-	-	-	-	-	-	-	1	-	-	1	-
A41.9	Septikemi, ospecificerad	Kv	284	4	-	-	-	2	-	-	-	-	-	-	4	5	5	15	21	34	57	80	57
		M	379	1	2	-	2	-	-	-	2	2	2	2	2	3	26	26	33	52	76	91	57
A46.	Rosfeber	Kv	29	-	-	-	-	-	-	-	-	-	-	-	-	-	-	-	1	2	9	6	11
		M	15	-	-	-	-	-	-	-	-	-	-	-	-	1	1	-	-	1	3	4	5

Tabell 4A. Döda 2010 efter underliggande dödsorsak enligt ICD:s detaljlista, kön och ålder. Antal

ICD-10	Dödsorsak		Tot	Ålder																					
				0	1-4	5-9	10-14	15-19	20-24	25-29	30-34	35-39	40-44	45-49	50-54	55-59	60-64	65-69	70-74	75-79	80-84	85-89	90-		
A48.1	Legionärsjuka	Kv	3	-	-	-	-	-	-	-	-	-	-	-	-	-	-	1	-	-	1	1	-	-	-
		M	5	-	-	-	-	-	-	-	-	-	-	-	-	-	-	-	1	2	-	1	-	1	-
A48.3	Toxic shock syndrome	Kv	1	-	-	-	-	-	-	-	-	-	-	-	-	-	-	-	-	-	-	-	1	-	-
A48.8	Andra specificerade bakteriesjukdomar	Kv	1	-	-	-	-	-	-	-	-	-	-	-	-	-	-	-	-	1	-	-	-	-	-
A49.0	Stafylokockinfektion, ospecificerad	M	2	1	-	-	-	-	-	-	-	-	-	-	-	-	-	-	-	-	-	-	-	-	1
A49.1	Streptokockinfektion, ospecificerad	Kv	1	-	-	-	-	-	-	-	-	-	-	-	-	-	-	-	-	-	-	-	-	-	1
		M	1	-	-	-	-	-	-	-	-	-	-	-	-	-	-	-	-	-	-	-	-	1	-
A49.3	Mykoplasmainfektion, ospecificerad	Kv	1	-	-	-	-	-	-	-	-	-	-	-	-	-	-	-	-	-	1	-	-	-	-
A49.8	Infektion med andra bakterier, ospecificerad lokalisation	Kv	5	-	-	-	-	-	-	-	-	-	-	-	-	-	-	-	-	-	-	-	-	2	3
		M	7	-	-	-	-	1	-	-	-	-	-	-	-	-	-	-	-	-	1	1	2	1	1
A49.9	Bakterieinfektion, ospecificerad	Kv	12	-	-	-	-	-	-	-	-	-	-	-	-	-	-	-	-	-	-	-	4	5	3
		M	14	-	-	-	-	-	-	-	-	-	-	-	-	-	-	1	1	-	1	4	4	3	
A50-A64	Huvudsakligen sexuellt överförda infektioner	M	1	-	-	-	-	-	-	-	-	-	-	-	-	-	-	-	-	-	1	-	-	-	-
A52.9	Sen syfilis, ospecificerad	M	1	-	-	-	-	-	-	-	-	-	-	-	-	-	-	-	-	-	1	-	-	-	-
A80-A89	Virussjukdomar i centrala nervsystemet	Kv	12	-	-	-	-	-	-	-	-	-	-	-	-	-	-	1	1	-	5	1	1	1	2
		M	8	-	-	-	-	-	-	-	-	-	-	-	-	-	-	-	-	-	-	2	1	2	2
A81.0	Creutzfeldt-Jakobs sjukdom	Kv	9	-	-	-	-	-	-	-	-	-	-	-	-	-	-	1	1	-	5	1	1	-	-
		M	5	-	-	-	-	-	-	-	-	-	-	-	-	-	-	-	-	-	1	-	2	2	-
A81.2	Progressiv multifokal leukoencefalopati	Kv	1	-	-	-	-	-	-	-	-	-	-	-	-	-	-	-	-	-	-	-	-	1	-
		M	1	-	-	-	-	-	-	-	-	-	-	-	-	-	-	-	-	-	-	-	-	1	-
A84.9	Virusencefalit överförd av fästingar, ospecificerad	M	1	-	-	-	-	-	-	-	-	-	-	-	-	-	-	-	-	1	-	-	-	-	-
A86.	Icke specificerad virusencefalit	Kv	2	-	-	-	-	-	-	-	-	-	-	-	-	-	-	-	-	-	-	-	1	1	-
		M	1	-	-	-	-	-	-	-	-	-	-	-	-	-	-	-	-	-	1	-	-	-	-
B00-B09	Virussjukdomar med hudutslag och slemhinneutslag	Kv	13	1	1	-	-	-	-	-	-	-	-	-	-	-	-	1	-	-	-	-	1	-	3
		M	5	1	-	-	-	-	-	-	-	-	-	-	-	-	-	-	-	-	-	-	1	1	-
B00.4	Encefalit orsakad av herpes simplex-virus	Kv	2	1	-	-	-	-	-	-	-	-	-	-	-	-	-	1	-	-	-	-	-	-	-
		M	1	-	-	-	-	-	-	-	-	-	-	-	-	-	-	-	-	-	-	-	-	1	-
B00.7	Disseminerad herpes simplex-infektion	Kv	1	-	-	-	-	-	-	-	-	-	-	-	-	-	-	-	-	-	-	1	-	-	-
		M	1	1	-	-	-	-	-	-	-	-	-	-	-	-	-	-	-	-	-	-	-	-	-
B01.2	Vattkoppor med pneumoni	Kv	1	-	1	-	-	-	-	-	-	-	-	-	-	-	-	-	-	-	-	-	-	-	-
B02.2	Bältros med andra komplikationer från nervsystemet	Kv	1	-	-	-	-	-	-	-	-	-	-	-	-	-	-	-	-	-	-	-	-	-	1
B02.7	Generaliserad bältros	M	1	-	-	-	-	-	-	-	-	-	-	-	-	-	-	-	-	-	1	-	-	-	-
B02.9	Bältros utan komplikation	Kv	8	-	-	-	-	-	-	-	-	-	-	-	-	-	-	-	-	-	-	-	-	3	5
		M	2	-	-	-	-	-	-	-	-	-	-	-	-	-	-	-	-	-	-	-	-	-	2

Tabell 4A. Döda 2010 efter underliggande dödsorsak enligt ICD:s detaljlista, kön och ålder. Antal

ICD-10	Dödsorsak		Tot	Ålder																					
				0	1-4	5-9	10-14	15-19	20-24	25-29	30-34	35-39	40-44	45-49	50-54	55-59	60-64	65-69	70-74	75-79	80-84	85-89	90-		
B15-B19	Virushepatit	Kv	14	-	-	-	-	-	-	-	-	-	-	-	-	1	1	2	3	2	1	1	1	1	1
		M	41	-	-	-	-	-	-	-	-	-	2	3	4	9	8	7	2	1	5	-	-	-	-
B16.9	Akut hepatit B utan hepatit D, utan leverkoma	M	1	-	-	-	-	-	-	-	-	-	-	-	-	-	-	-	-	-	-	1	-	-	-
B17.1	Akut hepatit C	M	1	-	-	-	-	-	-	-	-	1	-	-	-	-	-	-	-	-	-	-	-	-	-
B18.1	Kronisk hepatit B utan hepatit D, ej biopserad	Kv	2	-	-	-	-	-	-	-	-	-	-	1	-	-	-	-	-	-	-	1	-	-	-
		M	5	-	-	-	-	-	-	-	-	-	-	1	1	-	1	-	-	2	-	-	-	-	-
B18.2	Kronisk hepatit C, ej biopserad	Kv	12	-	-	-	-	-	-	-	-	-	-	-	1	2	3	2	1	-	1	1	1	1	1
		M	33	-	-	-	-	-	-	-	-	1	3	2	8	8	6	2	1	2	-	-	-	-	-
B19.9	Icke specificerad virushepatit utan leverkoma	M	1	-	-	-	-	-	-	-	-	-	-	1	-	-	-	-	-	-	-	-	-	-	-
B20-B24	Sjukdom orsakad av humant immunbristvirus [HIV]	Kv	3	-	-	-	-	-	-	-	1	-	-	-	-	-	-	1	1	-	-	-	-	-	-
		M	8	-	-	-	-	-	-	-	-	-	-	1	3	-	2	-	-	1	1	-	-	-	-
B20.0	HIV-infektion med mykobakterieinfektion	Kv	1	-	-	-	-	-	-	-	-	-	-	-	-	-	-	-	1	-	-	-	-	-	-
B20.3	HIV-infektion med andra virusinfektioner	M	2	-	-	-	-	-	-	-	-	-	-	-	1	-	-	-	-	-	-	1	-	-	-
B20.6	HIV-infektion med Pneumocystis carinii-pneumoni	Kv	1	-	-	-	-	-	-	-	1	-	-	-	-	-	-	-	-	-	-	-	-	-	-
B20.7	HIV-infektion med multipla infektioner	Kv	1	-	-	-	-	-	-	-	-	-	-	-	-	-	-	1	-	-	-	-	-	-	-
		M	1	-	-	-	-	-	-	-	-	-	-	-	-	1	-	-	-	-	-	-	-	-	-
B22.0	HIV-infektion med encefalopati	M	1	-	-	-	-	-	-	-	-	-	-	-	1	-	-	-	-	-	-	-	-	-	-
B22.7	HIV-infektion med multipla sjukdomar som klassificeras annorstädes	M	1	-	-	-	-	-	-	-	-	-	-	-	-	-	-	1	-	-	-	-	-	-	-
B23.8	HIV-infektion med andra specificerade sjukdomstillstånd	M	2	-	-	-	-	-	-	-	-	-	-	1	-	-	-	-	-	-	1	-	-	-	-
B24.	Icke specificerad sjukdom orsakad av humant immunbristvirus	M	1	-	-	-	-	-	-	-	-	-	-	-	-	-	-	1	-	-	-	-	-	-	-
B25-B34	Andra virussjukdomar	Kv	20	-	1	-	-	-	-	-	-	-	-	-	-	-	-	-	-	-	1	1	3	4	10
		M	10	1	-	-	-	-	1	-	-	-	-	-	-	-	-	-	-	-	-	-	2	3	3
B25.9	Cytomegalvirus sjukdom, ospecificerad	M	2	1	-	-	-	-	-	-	-	-	-	-	-	-	-	-	-	-	-	-	-	-	1
B27.9	Infektiös mononukleos, ospecificerad	M	1	-	-	-	-	-	1	-	-	-	-	-	-	-	-	-	-	-	-	-	-	-	-
B34.9	Virusinfektion, ospecificerad	Kv	20	-	1	-	-	-	-	-	-	-	-	-	-	-	-	-	-	-	1	1	3	4	10
		M	7	-	-	-	-	-	-	-	-	-	-	-	-	-	-	-	-	-	-	-	2	3	2
B35-B49	Svampsjukdomar	Kv	7	-	-	-	-	-	-	-	1	-	-	-	-	-	-	-	-	-	1	1	2	1	1
		M	11	1	-	-	-	-	-	-	-	-	-	-	-	1	1	1	1	1	-	1	4	1	1
B37.0	Candidainfektion i munnen	M	3	-	-	-	-	-	-	-	-	-	-	-	-	-	-	-	-	-	-	1	1	1	
B37.1	Candidainfektion i lunga	M	1	-	-	-	-	-	-	-	-	-	-	-	-	-	-	-	-	1	-	-	-	-	
B37.7	Candidaseptikemi	Kv	4	-	-	-	-	-	-	-	-	-	-	-	-	-	-	-	-	1	-	2	1	-	
		M	4	1	-	-	-	-	-	-	-	-	-	-	-	1	1	-	-	-	-	-	1	-	
B37.8	Candidainfektion med andra lokalisationer	Kv	1	-	-	-	-	-	-	-	-	-	-	-	-	-	-	-	-	-	-	-	-	1	

Tabell 4A. Döda 2010 efter underliggande dödsorsak enligt ICD:s detaljlista, kön och ålder. Antal

ICD-10	Dödsorsak	Kön	Tot	Ålder																				
				0	1-4	5-9	10-14	15-19	20-24	25-29	30-34	35-39	40-44	45-49	50-54	55-59	60-64	65-69	70-74	75-79	80-84	85-89	90-	
B37.9	Candidainfektion, ospecificerad	M	1	-	-	-	-	-	-	-	-	-	-	-	-	-	-	-	-	-	-	-	1	-
B44.1	Annan lungaspergillos	M	1	-	-	-	-	-	-	-	-	-	-	-	-	-	-	-	-	1	-	-	-	-
B44.9	Aspergillos, ospecificerad	Kv	1	-	-	-	-	-	-	-	1	-	-	-	-	-	-	-	-	-	-	-	-	-
B49.	Icke specificerad mykos	Kv	1	-	-	-	-	-	-	-	-	-	-	-	-	-	-	-	-	-	-	1	-	-
		M	1	-	-	-	-	-	-	-	-	-	-	-	-	-	-	-	-	-	-	-	1	-
B50-B64	Protozosjukdomar	M	3	-	-	-	-	-	-	-	1	-	-	-	-	-	-	-	-	1	-	1	-	-
B50.0	Malaria orsakad av Plasmodium falciparum med cerebrala komplikationer	M	1	-	-	-	-	-	-	-	1	-	-	-	-	-	-	-	-	-	-	-	-	-
B57.2	Chagas sjukdom med hjärtengagemang	M	1	-	-	-	-	-	-	-	-	-	-	-	-	-	-	-	-	1	-	-	-	-
B59.	Pneumocystis carinii-infektion	M	1	-	-	-	-	-	-	-	-	-	-	-	-	-	-	-	-	-	-	1	-	-
B90-B94	Sena effekter av infektionssjukdomar och parasitsjukdomar	Kv	32	-	-	-	-	1	-	1	-	-	-	-	-	-	1	1	-	2	4	6	8	8
		M	19	-	-	-	-	-	-	-	-	-	-	-	-	-	-	-	-	-	3	3	6	5
B90.0	Sena effekter av tuberkulos i centrala nervsystemet	Kv	1	-	-	-	-	-	-	-	-	-	-	-	-	-	-	1	-	-	-	-	-	-
B90.9	Sena effekter av tuberkulos i andningsorganen och icke specificerad tuberkulos	Kv	12	-	-	-	-	-	-	1	-	-	-	-	-	-	-	-	-	-	3	2	3	3
		M	7	-	-	-	-	-	-	-	-	-	-	-	-	-	-	-	-	-	1	2	2	2
B91.	Sena effekter av polio	Kv	18	-	-	-	-	-	-	-	-	-	-	-	-	-	1	-	-	2	1	4	5	5
		M	12	-	-	-	-	-	-	-	-	-	-	-	-	-	-	-	-	3	2	4	3	-
B94.8	Sena effekter av andra specificerade infektionssjukdomar och parasitsjukdomar	Kv	1	-	-	-	-	1	-	-	-	-	-	-	-	-	-	-	-	-	-	-	-	-
B99-B99	Andra infektionssjukdomar	Kv	245	2	-	-	-	-	-	-	-	-	-	-	-	-	2	2	4	6	25	39	84	81
		M	149	-	-	-	-	-	-	-	-	-	-	-	-	-	-	2	2	5	5	19	29	43
B99.	Andra och icke specificerade infektionssjukdomar	Kv	245	2	-	-	-	-	-	-	-	-	-	-	-	-	2	2	4	6	25	39	84	81
		M	149	-	-	-	-	-	-	-	-	-	-	-	-	-	-	2	2	5	5	19	29	43
C00 - D48	KAPITEL 2. TUMÖRER	Kv	10 772	4	3	7	3	14	8	18	25	51	106	198	316	526	1 026	1 251	1 347	1 530	1 728	1 632	979	
		M	11 677	1	4	4	5	10	14	13	23	39	87	133	265	539	1 033	1 491	1 617	1 924	2 018	1 689	768	
C00-C14	Maligna tumörer i läpp, munhåla och svalg	Kv	112	-	-	1	-	-	1	-	-	-	1	1	3	11	12	10	15	16	8	16	17	
		M	175	-	-	-	-	-	-	-	-	-	2	2	7	17	27	37	25	30	12	13	3	
C00.0	Malign tumör på överläppens ytersida	M	1	-	-	-	-	-	-	-	-	-	-	1	-	-	-	-	-	-	-	-	-	-
C00.4	Malign tumör på underläppens insida	M	1	-	-	-	-	-	-	-	-	-	-	-	-	-	-	-	-	1	-	-	-	-
C00.9	Malign tumör i läpp, ospecificerad	Kv	1	-	-	-	-	-	-	-	-	-	-	-	-	-	-	-	-	-	-	-	-	1
		M	3	-	-	-	-	-	-	-	-	-	-	-	-	-	-	-	-	1	1	-	1	-
C01.	Malign tumör i tungbasen	Kv	13	-	-	-	-	-	-	-	-	-	1	1	-	4	2	1	1	2	-	-	-	1
		M	22	-	-	-	-	-	-	-	-	-	-	-	1	3	6	7	2	1	1	1	1	-

Tabell 4A. Döda 2010 efter underliggande dödsorsak enligt ICD:s detaljlista, kön och ålder. Antal

ICD-10	Dödsorsak		Tot	Ålder																					
				0	1-4	5-9	10-14	15-19	20-24	25-29	30-34	35-39	40-44	45-49	50-54	55-59	60-64	65-69	70-74	75-79	80-84	85-89	90-		
C02.1	Malign tumör på tungranden	Kv	2	-	-	-	-	-	-	-	-	-	-	-	-	-	-	-	1	-	-	-	-	1	-
		M	3	-	-	-	-	-	-	-	-	-	-	-	-	-	-	-	1	1	-	1	-	-	-
C02.2	Malign tumör på tungans undersida	M	1	-	-	-	-	-	-	-	-	-	-	-	-	-	1	-	-	-	-	-	-	-	-
		C02.9	Icke specificerad lokalisering av malign tumör i tungan	Kv	12	-	-	-	-	-	1	-	-	-	-	-	1	2	-	-	1	4	2	-	1
M	15	-		-	-	-	-	-	-	-	-	-	-	1	1	1	1	2	2	4	1	2	-	-	
C03.0	Malign tumör i överkäkstandkötet	Kv	1	-	-	-	-	-	-	-	-	-	-	-	-	-	-	-	-	-	-	1	-	-	-
		M	2	-	-	-	-	-	-	-	-	-	-	-	-	-	-	-	-	-	2	-	-	-	-
C03.1	Malign tumör i underkäkstandkötet	Kv	2	-	-	-	-	-	-	-	-	-	-	-	-	-	1	-	1	-	-	-	-	-	-
		M	1	-	-	-	-	-	-	-	-	-	-	-	-	-	-	-	-	-	-	-	1	-	-
C03.9	Icke specificerad lokalisering av malign tumör i tandkötet	Kv	2	-	-	-	-	-	-	-	-	-	-	-	-	-	-	-	-	-	-	-	1	1	-
		M	3	-	-	-	-	-	-	-	-	-	-	-	-	-	-	2	-	-	1	-	-	-	-
C04.0	Malign tumör i främre delen av munbotten	M	1	-	-	-	-	-	-	-	-	-	-	-	-	-	-	1	-	-	-	-	-	-	-
C04.8	Malign tumör i munbotten med övergripande växt	M	1	-	-	-	-	-	-	-	-	-	-	-	-	-	-	-	1	-	-	-	-	-	-
C04.9	Icke specificerad lokalisering av malign tumör i munbotten	Kv	8	-	-	-	-	-	-	-	-	-	-	-	-	-	-	-	1	2	2	1	1	1	1
		M	10	-	-	-	-	-	-	-	-	-	-	-	-	-	-	2	3	2	1	1	1	-	-
C05.0	Malign tumör i hårda gommen	Kv	1	-	-	-	-	-	-	-	-	-	-	-	-	-	-	-	-	-	-	-	-	-	1
C05.1	Malign tumör i mjuka gommen	Kv	1	-	-	-	-	-	-	-	-	-	-	-	-	-	-	-	1	-	-	-	-	-	-
		M	3	-	-	-	-	-	-	-	-	-	-	-	-	1	-	1	-	1	-	-	-	-	-
C05.2	Malign tumör i uvula	Kv	1	-	-	-	-	-	-	-	-	-	-	-	-	-	-	-	-	-	-	1	-	-	-
C05.9	Icke specificerad lokalisering av malign tumör i gommen	Kv	1	-	-	-	-	-	-	-	-	-	-	-	-	-	-	-	-	-	-	-	-	1	-
		M	2	-	-	-	-	-	-	-	-	-	-	-	-	-	-	-	1	1	-	-	-	-	-
C06.0	Malign tumör i kindslemhinnan	Kv	1	-	-	-	-	-	-	-	-	-	-	-	-	-	-	-	-	-	-	1	-	-	-
C06.9	Icke specificerad lokalisering av malign tumör i munhålan	Kv	13	-	-	-	-	-	-	-	-	-	-	-	-	-	-	1	-	4	-	-	7	1	-
		M	8	-	-	-	-	-	-	-	-	-	-	-	-	-	1	1	-	2	-	1	2	1	-
C07.	Malign tumör i parotiskörtel	Kv	11	-	-	-	-	-	-	-	-	-	-	-	1	-	-	1	-	-	2	2	5	-	-
		M	9	-	-	-	-	-	-	-	-	-	-	-	-	-	-	1	1	4	-	2	1	-	-
C08.0	Malign tumör i submandibulariskörtel	M	1	-	-	-	-	-	-	-	-	-	-	-	-	-	-	-	-	-	-	-	1	-	-
C08.9	Malign tumör i stor spottkörtel, ospecificerad	Kv	3	-	-	-	-	-	-	-	-	-	-	-	-	-	-	1	-	1	1	-	-	-	-
		M	7	-	-	-	-	-	-	-	-	-	-	-	-	-	3	1	2	1	-	-	-	-	-
C09.8	Malign tonsilltumör med övergripande växt	M	1	-	-	-	-	-	-	-	-	-	-	-	-	-	-	-	1	-	-	-	-	-	-
C09.9	Malign tumör i tonsill, ospecificerad	Kv	16	-	-	-	-	-	-	-	-	-	-	-	1	2	2	1	2	2	1	-	5	-	-
		M	33	-	-	-	-	-	-	-	-	-	-	-	2	4	6	10	3	7	1	-	-	-	-
C10.0	Malign tumör i valleculla epiglottica	Kv	1	-	-	-	-	-	-	-	-	-	-	-	-	-	-	-	1	-	-	-	-	-	-
C10.8	Malign tumör i orofarynx med övergripande växt	Kv	1	-	-	-	-	-	-	-	-	-	-	-	-	-	-	1	-	-	-	-	-	-	-

Tabell 4A. Döda 2010 efter underliggande dödsorsak enligt ICD:s detaljlista, kön och ålder. Antal

ICD-10	Dödsorsak		Ålder																				
			Tot	0	1-4	5-9	10-14	15-19	20-24	25-29	30-34	35-39	40-44	45-49	50-54	55-59	60-64	65-69	70-74	75-79	80-84	85-89	90-
C10.9	Icke specificerad lokalisation av malign tumör i orofarynx	Kv	7	-	-	-	-	-	-	-	-	-	-	-	-	2	2	-	1	1	-	1	-
		M	7	-	-	-	-	-	-	-	-	-	-	-	1	2	-	2	-	1	1	-	-
C11.9	Icke specificerad lokalisation av malign tumör i rinofarynx	Kv	6	-	-	1	-	-	-	-	-	-	-	-	-	1	1	1	-	-	1	1	-
		M	8	-	-	-	-	-	-	-	-	2	-	-	1	-	-	2	1	1	1	1	-
C13.9	Icke specificerad lokalisation av malign tumör i hypofarynx	Kv	8	-	-	-	-	-	-	-	-	-	-	-	-	1	3	1	2	-	1	-	-
		M	27	-	-	-	-	-	-	-	-	-	-	1	2	4	5	5	3	5	1	1	-
C14.0	Icke specificerad lokalisation av malign tumör i farynx	M	4	-	-	-	-	-	-	-	-	-	-	-	1	-	1	-	2	-	-	-	-
C14.8	Malign tumör i läpp, munhåla och farynx med övergripande växt	M	1	-	-	-	-	-	-	-	-	-	-	-	-	-	1	-	-	-	-	-	-
C15-C26	Maligna tumörer i matsmältningsorganen	Kv	3 220	-	-	-	-	-	1	7	4	11	24	45	64	111	267	351	410	512	571	541	301
		M	3 414	-	-	-	-	-	1	3	6	15	28	50	108	211	363	486	522	548	541	383	149
C15.4	Malign tumör i mellersta tredjedelen av esofagus	M	1	-	-	-	-	-	-	-	-	-	-	-	-	-	-	-	-	-	-	1	-
C15.5	Malign tumör i nedre tredjedelen av esofagus	Kv	1	-	-	-	-	-	-	-	-	-	-	-	-	-	-	-	-	-	-	1	-
		M	8	-	-	-	-	-	-	-	-	-	-	-	2	2	-	1	2	1	-	-	-
C15.9	Icke specificerad lokalisation av malign tumör i esofagus	Kv	98	-	-	-	-	-	-	-	-	-	4	-	3	10	14	15	17	22	12	1	-
		M	300	-	-	-	-	-	-	-	1	1	1	12	21	42	52	42	50	41	28	9	-
C16.0	Malign tumör i kardia	Kv	26	-	-	-	-	-	1	-	-	-	-	-	2	4	4	3	4	3	3	2	-
		M	73	-	-	-	-	-	-	1	-	-	2	5	5	11	12	10	9	9	6	3	-
C16.1	Malign tumör i fundus ventriculi	Kv	2	-	-	-	-	-	-	-	-	-	-	-	-	-	-	1	-	-	-	-	1
		M	1	-	-	-	-	-	-	-	-	-	-	-	-	-	-	-	-	-	-	-	1
C16.2	Malign tumör i corpus ventriculi	Kv	1	-	-	-	-	-	-	-	-	-	-	-	-	-	-	-	1	-	-	-	-
		M	2	-	-	-	-	-	-	-	-	-	-	-	-	-	-	-	1	-	1	-	-
C16.3	Malign tumör i antrum ventriculi	M	1	-	-	-	-	-	-	-	-	-	-	-	-	-	-	-	1	-	-	-	-
C16.4	Malign tumör i pylorus	Kv	3	-	-	-	-	-	-	-	-	-	-	-	-	-	-	-	-	1	-	2	-
		M	1	-	-	-	-	-	-	-	-	-	-	-	-	-	-	-	-	-	1	-	-
C16.8	Malign tumör i magsäcken med övergripande växt	Kv	2	-	-	-	-	-	-	-	-	-	-	-	1	-	-	-	-	-	-	1	-
		M	1	-	-	-	-	-	-	-	-	-	-	-	-	-	-	-	1	-	-	-	-
C16.9	Icke specificerad lokalisation av malign tumör i magsäcken	Kv	250	-	-	-	-	-	2	1	4	4	6	3	10	18	27	28	32	46	45	24	-
		M	299	-	-	-	-	-	-	-	2	4	11	7	17	26	40	36	53	51	32	20	-
C17.0	Malign tumör i duodenum	Kv	23	-	-	-	-	-	-	-	1	-	-	1	-	4	3	4	3	3	3	1	-
		M	28	-	-	-	-	-	-	-	-	-	-	1	3	3	6	1	4	5	3	2	-
C17.1	Malign tumör i jejunum	Kv	2	-	-	-	-	-	-	-	-	-	-	-	-	-	-	-	-	1	1	-	-
		M	1	-	-	-	-	-	-	-	-	-	-	1	-	-	-	-	-	-	-	-	-
C17.2	Malign tumör i ileum	M	3	-	-	-	-	-	-	-	-	-	-	-	-	1	-	-	-	1	1	-	

Tabell 4A. Döda 2010 efter underliggande dödsorsak enligt ICD:s detaljlista, kön och ålder. Antal

ICD-10	Dödsorsak		Tot	Ålder																				
				0	1-4	5-9	10-14	15-19	20-24	25-29	30-34	35-39	40-44	45-49	50-54	55-59	60-64	65-69	70-74	75-79	80-84	85-89	90-	
C17.9	Icke specificerad lokalisation av malign tumör i tunntarmen	Kv	35	-	-	-	-	-	-	-	-	-	1	-	-	2	-	1	5	3	10	5	7	1
		M	26	-	-	-	-	-	-	-	-	1	-	-	-	-	-	4	2	6	4	2	7	-
C18.0	Malign tumör i caecum	Kv	62	-	-	-	-	-	-	-	1	-	-	-	2	3	7	8	7	5	10	14	5	
		M	38	-	-	-	-	-	-	-	-	1	1	-	1	2	5	7	9	2	8	2	2	
C18.1	Malign tumör i appendix	Kv	19	-	-	-	-	-	-	-	-	-	1	-	1	2	1	2	4	4	2	1	1	
		M	11	-	-	-	-	-	-	1	-	-	-	2	1	1	3	1	1	-	-	-	1	
C18.2	Malign tumör i colon ascendens	Kv	9	-	-	-	-	-	-	-	-	-	-	-	-	-	-	-	1	-	1	5	2	
		M	9	-	-	-	-	-	-	-	-	-	-	-	1	-	-	-	2	1	4	-	1	
C18.4	Malign tumör i colon transversum	Kv	6	-	-	-	-	-	-	-	-	-	-	-	-	1	-	-	1	-	3	-	1	
		M	4	-	-	-	-	-	-	-	-	1	-	-	1	-	1	-	1	-	-	-	-	
C18.5	Malign tumör i flexura lienalis	Kv	2	-	-	-	-	-	-	-	-	-	-	-	-	-	-	-	-	-	2	-	-	
		M	1	-	-	-	-	-	-	-	-	-	-	-	-	-	-	-	-	-	1	-	-	
C18.6	Malign tumör i colon descendens	Kv	2	-	-	-	-	-	-	-	-	-	-	-	-	-	-	1	-	-	-	-	1	
		M	1	-	-	-	-	-	-	-	-	-	-	-	-	-	-	-	-	1	-	-	-	
C18.7	Malign tumör i sigmoideum	Kv	115	-	-	-	-	-	-	2	-	-	-	1	3	2	10	6	15	17	27	19	13	
		M	112	-	-	-	-	-	-	1	-	-	-	1	1	7	5	22	19	17	22	14	3	
C18.8	Malign tumör i kolon med övergripande växt	Kv	3	-	-	-	-	-	-	-	-	-	-	-	1	-	-	-	-	1	-	1	-	
		M	7	-	-	-	-	-	-	-	-	-	-	-	-	-	1	1	1	2	1	1	-	
C18.9	Icke specificerad lokalisation av malign tumör i kolon	Kv	732	-	-	-	-	-	1	1	-	2	4	9	10	15	48	61	80	135	137	148	81	
		M	663	-	-	-	-	-	1	-	2	4	12	4	12	32	55	79	101	115	121	77	48	
C19.	Malign tumör i rektosigmoidala gränsszonen	Kv	13	-	-	-	-	-	-	-	-	-	-	-	-	-	-	2	2	2	1	3	3	
		M	31	-	-	-	-	-	-	-	-	-	-	1	4	1	2	2	3	7	6	5	-	
C20.	Malign tumör i ändtarmen	Kv	284	-	-	-	-	-	-	1	-	1	3	8	6	9	20	25	33	49	54	37	38	
		M	432	-	-	-	-	-	-	1	-	1	1	9	16	19	44	60	83	60	65	58	15	
C21.0	Icke specificerad lokalisation av malign tumör i anus	Kv	29	-	-	-	-	-	-	-	-	-	-	-	4	1	2	2	5	3	1	6	5	
		M	6	-	-	-	-	-	-	-	-	-	-	-	-	1	1	-	-	-	-	3	1	
C21.1	Malign tumör i analkanalen	Kv	1	-	-	-	-	-	-	-	-	-	-	-	-	-	-	-	-	-	-	1	-	
C21.8	Malign tumör i rektum, anus och analkanalen med övergripande växt	Kv	4	-	-	-	-	-	-	-	-	-	-	-	-	-	-	1	-	1	1	-	1	
		M	1	-	-	-	-	-	-	-	-	-	-	-	-	-	-	-	-	-	1	-	-	
C22.0	Levercellskarcinom	Kv	38	-	-	-	-	-	-	-	1	-	-	-	2	1	5	2	6	6	5	9	1	
		M	134	-	-	-	-	-	-	-	-	-	2	3	6	16	25	18	17	21	15	9	2	
C22.1	Cancer i intrahepatiska gallgångarna	Kv	61	-	-	-	-	-	-	-	-	-	3	2	1	5	6	13	8	7	5	9	2	
		M	58	-	-	-	-	-	-	-	-	1	1	-	3	4	10	9	9	5	10	3	3	
C22.90	Malign tumör i levern, primär utan närmare specifikation	Kv	38	-	-	-	-	-	-	-	-	-	-	-	1	4	2	3	6	9	5	7	1	
		M	77	-	-	-	-	-	-	-	-	-	-	2	-	5	11	7	12	13	15	8	4	

Tabell 4A. Döda 2010 efter underliggande dödsorsak enligt ICD:s detaljlista, kön och ålder. Antal

ICD-10	Dödsorsak		Tot	Ålder																				
				0	1-4	5-9	10-14	15-19	20-24	25-29	30-34	35-39	40-44	45-49	50-54	55-59	60-64	65-69	70-74	75-79	80-84	85-89	90-	
C22.99	Malign tumör i levern, ospecificerad	Kv	100	-	-	-	-	-	-	-	-	-	-	-	1	-	3	7	7	15	18	18	14	17
		M	134	-	-	-	-	-	-	-	-	1	-	-	2	6	15	14	22	12	13	26	20	3
C23.	Malign tumör i gallblåsan	Kv	128	-	-	-	-	-	-	-	-	-	1	1	2	4	7	12	20	22	25	21	13	
		M	40	-	-	-	-	-	-	-	-	1	2	-	-	2	4	3	6	11	5	4	2	
C24.0	Malign tumör i extrahepatiska gallgångarna	Kv	90	-	-	-	-	-	-	-	-	-	1	2	2	4	6	10	14	11	20	15	5	
		M	42	-	-	-	-	-	-	-	-	-	1	1	2	-	5	6	3	8	11	4	1	
C24.1	Malign tumör i ampulla Vateri	Kv	4	-	-	-	-	-	-	-	-	-	-	-	-	1	-	-	1	1	-	-	1	
		M	16	-	-	-	-	-	-	-	-	-	-	1	-	1	1	2	3	1	5	1	1	
C24.8	Malign tumör i gallvägarna med övergripande växt	Kv	11	-	-	-	-	-	-	-	-	-	-	-	-	-	1	2	1	2	1	1	3	
		M	6	-	-	-	-	-	-	-	-	-	-	-	-	-	-	-	-	2	-	2	2	
C24.9	Icke specificerad lokalisation av malign tumör i gallvägarna	Kv	95	-	-	-	-	-	-	-	-	1	1	2	3	9	8	12	15	13	13	11	7	
		M	56	-	-	-	-	-	-	-	1	-	-	1	1	4	4	10	6	11	6	7	5	
C25.0	Malign tumör i caput pancreatis	Kv	8	-	-	-	-	-	-	-	-	-	-	-	-	-	1	1	2	3	-	1	-	
		M	7	-	-	-	-	-	-	-	-	-	-	-	-	1	1	1	2	-	2	-	-	
C25.1	Malign tumör i corpus pancreatis	Kv	1	-	-	-	-	-	-	-	-	-	-	-	-	-	-	-	-	1	-	-	-	
		M	1	-	-	-	-	-	-	-	-	-	-	-	-	-	-	1	-	-	-	-	-	
C25.2	Malign tumör i cauda pancreatis	Kv	2	-	-	-	-	-	-	-	-	-	-	-	-	-	-	-	1	-	-	1	-	
		M	1	-	-	-	-	-	-	-	-	-	-	-	-	-	1	-	-	-	-	-	-	
C25.8	Malign tumör i pankreas med övergripande växt	Kv	1	-	-	-	-	-	-	-	-	-	-	-	-	-	-	-	1	-	-	-	-	
		M	3	-	-	-	-	-	-	-	-	-	-	-	-	-	-	1	1	-	-	-	1	
C25.9	Icke specificerad lokalisation av malign tumör i pankreas	Kv	816	-	-	-	-	-	-	-	1	1	5	8	18	30	95	115	108	120	142	122	51	
		M	708	-	-	-	-	-	-	-	-	4	3	6	25	49	79	117	128	112	101	67	17	
C26.0	Icke specificerad lokalisation av malign tumör i tarmkanalen	Kv	26	-	-	-	-	-	-	-	-	-	-	-	1	1	3	5	1	2	5	4	4	
		M	19	-	-	-	-	-	-	-	-	-	-	-	1	-	2	3	2	5	2	3	1	
C26.1	Malign tumör i mjälten	Kv	1	-	-	-	-	-	-	-	-	-	-	-	-	-	-	-	-	-	-	-	1	
C26.8	Malign tumör i matsmältningsorganen med övergripande växt	Kv	7	-	-	-	-	-	-	-	-	-	-	-	-	-	-	1	3	-	1	1	1	
		M	4	-	-	-	-	-	-	-	-	-	-	1	-	1	-	-	-	2	-	-	-	
C26.9	Ofullständigt angiven lokalisation av malign tumör i matsmältningsorganen	Kv	69	-	-	-	-	-	-	-	-	-	1	1	1	-	1	6	6	13	12	15	13	
		M	47	-	-	-	-	-	-	-	-	-	-	1	2	3	3	4	4	10	8	11	1	
C30-C39	Maligna tumörer i andningsorganen och brösthålsans organ	Kv	1 689	-	-	-	-	-	-	1	-	3	5	24	61	117	240	302	257	263	215	150	51	
		M	1 992	-	-	-	-	-	-	-	4	2	6	16	44	108	249	340	345	361	281	187	49	
C30.0	Malign tumör i näshåla	M	4	-	-	-	-	-	-	-	-	-	1	-	1	-	-	-	-	-	2	-	-	
C31.0	Malign tumör i maxillarsinus	Kv	5	-	-	-	-	-	-	1	-	-	-	1	-	1	-	-	1	1	-	-	-	
		M	2	-	-	-	-	-	-	-	-	-	-	-	-	-	-	-	1	1	-	-	-	
C31.1	Malign tumör i etmoidalsinus	Kv	2	-	-	-	-	-	-	-	-	-	-	-	-	-	2	-	-	-	-	-	-	
		M	3	-	-	-	-	-	-	-	-	-	-	-	-	1	-	-	-	-	1	1	-	

Tabell 4A. Döda 2010 efter underliggande dödsorsak enligt ICD:s detaljlista, kön och ålder. Antal

ICD-10	Dödsorsak		Tot	Ålder																					
				0	1-4	5-9	10-14	15-19	20-24	25-29	30-34	35-39	40-44	45-49	50-54	55-59	60-64	65-69	70-74	75-79	80-84	85-89	90-		
C31.2	Malign tumör i frontalsinus	Kv	1	-	-	-	-	-	-	-	-	-	-	-	-	-	-	-	-	-	-	1	-	-	-
C31.9	Malign tumör i näsans bihålor, ospecificerade	Kv	1	-	-	-	-	-	-	-	-	-	-	-	-	-	1	-	-	-	-	-	-	-	-
		M	3	-	-	-	-	-	-	-	-	-	-	-	-	-	1	-	-	1	-	1	-	-	-
C32.0	Malign tumör i glottis	Kv	1	-	-	-	-	-	-	-	-	-	-	-	-	-	1	-	-	-	-	-	-	-	-
		M	4	-	-	-	-	-	-	-	-	-	-	-	-	1	-	1	1	-	-	-	-	-	1
C32.1	Malign tumör i supraglottis	M	4	-	-	-	-	-	-	-	-	-	-	-	-	1	1	-	1	-	1	-	-	-	-
C32.8	Malign tumör i larynx med övergripande växt	M	1	-	-	-	-	-	-	-	-	-	-	-	-	-	-	1	-	-	-	-	-	-	-
C32.9	Icke specificerad lokalisation av malign tumör i larynx	Kv	2	-	-	-	-	-	-	-	-	-	-	-	-	-	-	1	-	1	-	-	-	-	-
		M	27	-	-	-	-	-	-	-	-	-	-	-	-	4	4	1	5	5	4	2	2	-	-
C33.	Malign tumör i luftstrupen	Kv	2	-	-	-	-	-	-	-	-	-	-	-	-	1	-	-	-	-	-	-	-	-	1
		M	2	-	-	-	-	-	-	-	-	-	1	-	-	-	-	-	-	-	-	-	-	1	-
C34.0	Malign tumör i huvudbronk	Kv	3	-	-	-	-	-	-	-	-	-	-	-	-	-	-	-	-	2	-	1	-	-	-
		M	4	-	-	-	-	-	-	-	-	-	-	-	-	-	-	-	3	-	-	-	1	-	-
C34.1	Malign tumör i överlob, bronk eller lunga	Kv	5	-	-	-	-	-	-	-	-	-	-	-	1	-	1	1	-	-	1	1	-	-	-
		M	7	-	-	-	-	-	-	-	-	-	-	-	1	1	2	2	1	-	-	-	-	-	-
C34.2	Malign tumör i mellanlob, bronk eller lunga	M	1	-	-	-	-	-	-	-	-	-	-	-	-	-	-	-	1	-	-	-	-	-	-
C34.3	Malign tumör i underlob, bronk eller lunga	Kv	4	-	-	-	-	-	-	-	-	-	-	-	-	-	-	-	-	2	1	-	1	-	-
		M	5	-	-	-	-	-	-	-	-	-	-	-	-	-	2	1	2	-	-	-	-	-	-
C34.8	Malign tumör i bronk och lunga med övergripande växt	Kv	1	-	-	-	-	-	-	-	-	-	-	-	-	-	-	-	-	-	1	-	-	-	-
		M	1 646	-	-	-	-	-	-	-	-	2	5	23	59	113	236	297	254	253	210	146	48	-	-
C34.9	Icke specificerad lokalisation av malign tumör i bronk och lunga	Kv	1 903	-	-	-	-	-	-	-	4	2	4	16	42	98	238	326	329	351	271	176	46	-	-
		M	1 903	-	-	-	-	-	-	-	4	2	4	16	42	98	238	326	329	351	271	176	46	-	-
C37.	Malign tumör i tymus	Kv	5	-	-	-	-	-	-	-	-	-	-	-	1	-	-	1	-	2	1	-	-	-	-
		M	9	-	-	-	-	-	-	-	-	-	-	-	-	1	2	3	1	-	-	2	-	-	-
C38.3	Malign tumör i icke specificerad del av mediastinum	Kv	4	-	-	-	-	-	-	-	-	1	-	-	-	1	-	1	-	-	1	-	-	-	-
		M	2	-	-	-	-	-	-	-	-	-	-	-	-	-	-	-	-	1	1	-	-	-	-
C38.4	Malign tumör i pleura	Kv	6	-	-	-	-	-	-	-	-	-	-	-	-	-	-	1	-	1	-	3	1	-	-
		M	8	-	-	-	-	-	-	-	-	-	-	-	-	-	-	2	2	3	-	1	-	-	-
C39.8	Malign tumör i respirationsorganen och brösthållans organ med övergripande växt	M	1	-	-	-	-	-	-	-	-	-	-	-	-	-	-	-	-	-	-	-	1	-	-
C39.9	Ofullständigt angivna lokalisationer av malign tumör inom andningsorganen	Kv	1	-	-	-	-	-	-	-	-	-	-	-	-	-	-	-	-	1	-	-	-	-	-
		M	2	-	-	-	-	-	-	-	-	-	-	-	-	-	-	-	-	-	-	2	-	-	-
C40-C41	Maligna tumörer i ben och ledbrosk	Kv	19	-	-	-	-	2	-	1	-	2	-	1	-	-	1	1	1	5	2	2	1	-	-
		M	23	-	-	-	2	-	3	1	-	2	-	2	-	1	2	5	1	2	-	2	-	-	-
C40.0	Malign tumör i skapula och övre extremiteternas långa ben	M	2	-	-	-	-	-	1	-	-	-	-	-	-	-	-	1	-	-	-	-	-	-	-
C40.2	Malign tumör i nedre extremiteternas långa ben	M	1	-	-	-	-	-	1	-	-	-	-	-	-	-	-	-	-	-	-	-	-	-	-

Tabell 4A. Döda 2010 efter underliggande dödsorsak enligt ICD:s detaljlista, kön och ålder. Antal

ICD-10	Dödsorsak		Tot	Ålder																			
				0	1-4	5-9	10-14	15-19	20-24	25-29	30-34	35-39	40-44	45-49	50-54	55-59	60-64	65-69	70-74	75-79	80-84	85-89	90-
C41.0	Malign tumör i skallens ben och ansiktsbenen	Kv	2	-	-	-	-	-	-	-	-	-	2	-	-	-	-	-	-	-	-	-	-
		M	3	-	-	-	-	-	-	-	-	-	-	-	-	-	1	2	-	-	-	-	-
C41.1	Malign tumör i underkäkens ben	Kv	3	-	-	-	-	-	-	-	-	-	-	-	-	-	-	-	1	-	-	2	-
		M	1	-	-	-	-	-	-	-	-	-	-	-	-	-	-	-	-	1	-	-	-
C41.2	Malign tumör i kotpelaren	Kv	2	-	-	-	-	-	-	-	-	-	-	-	-	-	-	-	-	1	1	-	-
		M	2	-	-	-	-	-	1	-	-	-	-	1	-	-	-	-	-	-	-	-	-
C41.3	Malign tumör i revben, sternum och klavikel	Kv	1	-	-	-	-	1	-	-	-	-	-	-	-	-	-	-	-	-	-	-	-
		M	2	-	-	-	-	-	-	-	-	1	-	-	-	-	-	-	-	1	-	-	-
C41.4	Malign tumör i bäckenben, sakrum och koccyx	M	2	-	-	-	-	-	-	-	-	-	-	-	-	-	1	-	1	-	-	-	-
		Kv	11	-	-	-	-	1	-	1	-	-	-	1	-	-	1	1	-	4	1	-	1
C41.9	Icke specificerad lokalisation av malign tumör i ben och ledbrosk	M	10	-	-	-	2	-	-	1	-	1	-	1	-	1	-	2	-	-	-	2	-
		Kv	210	-	-	-	-	-	1	1	-	4	2	9	9	10	25	25	23	20	32	23	26
C43-C44 Malignom och andra maligna tumörer i huden		M	327	-	-	-	-	-	-	4	1	4	9	10	24	25	24	38	40	54	37	33	24
C43.2	Malignt melanom på ytteröra och i yttre hörselgång	M	2	-	-	-	-	-	-	1	1	-	-	-	-	-	-	-	-	-	-	-	-
C43.3	Malignt melanom på andra och icke specificerade delar av ansiktet	Kv	1	-	-	-	-	-	-	-	-	-	-	-	-	-	-	-	1	-	-	-	-
C43.4	Malignt melanom i hårbotten och på halsen	Kv	1	-	-	-	-	-	-	-	-	-	-	-	-	-	-	-	-	-	1	-	-
		M	1	-	-	-	-	-	-	-	-	-	-	-	-	-	-	-	-	-	-	-	1
C43.5	Malignt melanom på bålen	M	4	-	-	-	-	-	-	-	-	-	-	-	-	1	-	-	-	2	-	1	-
C43.6	Malignt melanom på övre extremitet inklusive skuldran	Kv	1	-	-	-	-	-	-	-	-	-	-	-	-	-	-	-	-	-	1	-	-
		M	2	-	-	-	-	-	-	-	-	-	-	-	-	-	-	-	1	-	1	-	-
C43.7	Malignt melanom på nedre extremitet inklusive höften	Kv	7	-	-	-	-	-	-	-	-	-	-	-	-	1	-	2	-	2	1	1	-
		M	1	-	-	-	-	-	-	-	-	-	-	-	-	-	-	-	-	-	-	-	1
C43.9	Icke specificerad lokalisation av malignt melanom i huden	Kv	179	-	-	-	-	-	1	1	-	4	2	9	9	9	24	21	19	17	27	20	16
		M	271	-	-	-	-	-	-	3	-	4	9	9	23	23	22	34	33	48	28	23	12
C44.0	Malign tumör i läpphuden	M	1	-	-	-	-	-	-	-	-	-	-	-	-	-	-	-	-	-	-	1	-
C44.1	Malign tumör i huden på ögonlock inklusive ögonvrå	M	2	-	-	-	-	-	-	-	-	-	-	-	-	-	-	-	1	-	-	-	1
C44.2	Malign tumör i huden på ytteröra och i yttre hörselgången	Kv	1	-	-	-	-	-	-	-	-	-	-	-	-	-	-	-	1	-	-	-	-
		M	9	-	-	-	-	-	-	-	-	-	-	1	-	-	1	-	-	1	2	3	1
C44.3	Malign tumör i huden på andra och icke specificerade delar av ansiktet	Kv	4	-	-	-	-	-	-	-	-	-	-	-	-	-	-	-	1	-	-	-	3
		M	7	-	-	-	-	-	-	-	-	-	-	-	-	-	2	1	1	-	1	-	2
C44.4	Malign tumör i huden i hårbotten och på halsen	Kv	1	-	-	-	-	-	-	-	-	-	-	-	-	-	-	-	-	-	-	1	-
		M	4	-	-	-	-	-	-	-	-	-	-	-	-	-	-	-	1	-	-	-	3
C44.5	Malign tumör i huden på bålen	Kv	1	-	-	-	-	-	-	-	-	-	-	-	-	-	-	-	-	1	-	-	-
		M	1	-	-	-	-	-	-	-	-	-	-	-	-	-	-	-	-	-	1	-	-

Tabell 4A. Döda 2010 efter underliggande dödsorsak enligt ICD:s detaljlista, kön och ålder. Antal

ICD-10	Dödsorsak		Tot	Ålder																				
				0	1-4	5-9	10-14	15-19	20-24	25-29	30-34	35-39	40-44	45-49	50-54	55-59	60-64	65-69	70-74	75-79	80-84	85-89	90-	
C44.6	Malign tumör i huden på övre extremiteten inklusive skuldran	Kv	1	-	-	-	-	-	-	-	-	-	-	-	-	-	-	-	-	-	-	1	-	-
		M	1	-	-	-	-	-	-	-	-	-	-	-	-	-	-	-	1	-	-	-	-	-
C44.7	Malign tumör i huden på nedre extremiteten inklusive höften	M	2	-	-	-	-	-	-	-	-	-	-	-	-	-	-	-	-	-	-	1	1	-
C44.8	Malign tumör i huden med övergripande växt	M	1	-	-	-	-	-	-	-	-	-	-	-	-	-	1	-	-	-	-	-	-	-
C44.9	Verrukös cancer i huden med icke specificerad lokalisering	Kv	13	-	-	-	-	-	-	-	-	-	-	-	-	-	1	2	1	-	1	1	7	
		M	18	-	-	-	-	-	-	-	-	-	-	-	1	1	-	1	3	2	4	3	3	
C45-C49	Maligna tumörer i mesotelial (kroppshåletäckande) vävnad och mjukvävnad	Kv	111	-	-	2	-	1	-	-	2	3	1	2	3	8	16	10	14	17	11	16	5	
		M	195	-	-	-	-	2	3	1	1	-	4	3	5	12	31	28	22	37	23	18	5	
C45.0	Mesoteliom i pleura	Kv	6	-	-	-	-	-	-	-	-	-	-	-	-	-	-	-	-	-	4	1	1	-
		M	41	-	-	-	-	-	-	-	-	-	-	-	-	1	11	7	4	10	7	1	-	
C45.1	Mesoteliom i peritoneum	Kv	2	-	-	-	-	-	-	-	-	-	-	-	1	-	-	1	-	-	-	-	-	-
		M	4	-	-	-	-	-	-	-	-	-	-	-	1	-	2	1	-	-	-	-	-	-
C45.7	Mesoteliom med andra lokaliseringer	Kv	1	-	-	-	-	-	-	-	-	-	-	-	-	1	-	-	-	-	-	-	-	-
		M	11	-	-	-	-	-	-	-	-	-	-	-	-	2	-	-	2	3	2	2	-	
C45.9	Icke specificerad lokalisering av mesoteliom	Kv	13	-	-	-	-	-	-	-	-	-	-	-	1	1	1	3	2	1	2	1	1	
		M	48	-	-	-	-	-	-	-	-	-	1	-	-	3	8	13	9	8	3	3	-	
C46.0	Kaposi sarkom i huden	Kv	1	-	-	-	-	-	-	-	-	-	-	-	-	-	-	-	-	-	-	-	1	
C46.9	Icke specificerad lokalisering av Kaposi sarkom	M	2	-	-	-	-	-	-	-	-	-	-	-	-	-	-	-	-	-	-	1	1	
C47.3	Malign tumör i perifera nerver i torax	M	1	-	-	-	-	-	-	1	-	-	-	-	-	-	-	-	-	-	-	-	-	
C47.8	Malign tumör i perifera nerver och autonoma nervsystemet med övergripande växt	M	1	-	-	-	-	-	-	-	-	-	1	-	-	-	-	-	-	-	-	-	-	
C47.9	Icke specificerad lokalisering av malign tumör i perifera nerver och autonoma nervsystemet	M	6	-	-	-	-	1	1	-	-	-	1	-	-	-	-	-	1	1	-	1	-	
C48.0	Malign tumör i retroperitonealrummet	Kv	2	-	-	-	-	-	-	1	-	-	-	-	-	-	-	-	-	-	1	-	-	
C48.1	Malign tumör i peritoneum med specificerad lokalisering	Kv	1	-	-	-	-	-	-	-	-	-	-	-	-	-	-	-	-	-	-	1	-	
		M	1	-	-	-	-	-	-	-	-	-	-	-	-	-	-	-	1	-	-	-	-	
C48.2	Icke specificerad lokalisering av malign tumör i peritoneum	Kv	21	-	-	-	-	-	-	-	-	-	-	-	-	1	2	4	4	3	3	3	1	
		M	3	-	-	-	-	-	-	-	-	-	-	-	-	-	2	-	-	-	-	-	1	
C49.1	Malign tumör i bindväv och mjukvävnad i övre extremitet inklusive skuldran	Kv	2	-	-	-	-	-	-	-	-	-	-	-	-	-	-	-	-	-	-	2	-	
		M	2	-	-	-	-	-	-	-	-	-	-	-	-	-	-	-	1	-	-	-	1	
C49.2	Malign tumör i bindväv och mjukvävnad i nedre extremitet inklusive höften	M	8	-	-	-	-	1	-	-	-	-	-	-	1	-	-	-	2	1	3	-		
C49.3	Malign tumör i bindväv och mjukvävnad i bröstorganen	Kv	1	-	-	-	-	-	-	-	-	-	-	-	1	-	-	-	-	-	-	-	-	
		M	6	-	-	-	-	-	-	-	-	-	-	-	1	1	1	-	1	1	-	1		

Tabell 4A. Döda 2010 efter underliggande dödsorsak enligt ICD:s detaljlista, kön och ålder. Antal

ICD-10	Dödsorsak		Tot	Ålder																				
				0	1-4	5-9	10-14	15-19	20-24	25-29	30-34	35-39	40-44	45-49	50-54	55-59	60-64	65-69	70-74	75-79	80-84	85-89	90-	
C49.4	Malign tumör i bindväv och mjukvävnad i buken	Kv	7	-	-	-	-	-	-	-	-	-	-	-	1	-	1	1	1	1	1	-	1	-
		M	7	-	-	-	-	-	1	-	-	-	-	-	-	1	-	1	1	-	3	-	-	-
C49.5	Malign tumör i bindväv och mjukvävnad i bäckenet	Kv	1	-	-	-	-	-	-	-	-	-	-	-	-	-	-	-	-	-	-	-	1	-
		M	3	-	-	-	-	-	-	-	-	-	-	-	-	-	1	-	-	1	-	1	-	-
C49.8	Malign tumör i bindväv och annan mjukvävnad med övergripande växt	M	1	-	-	-	-	-	-	-	-	-	-	-	-	-	-	-	-	-	-	-	1	-
C49.9	Synovialt sarkom med icke specificerad lokalisering	Kv	53	-	-	2	-	1	-	-	1	3	1	1	1	3	12	1	7	7	5	6	2	-
		M	50	-	-	-	-	-	1	-	1	-	2	2	3	3	6	5	3	9	8	6	1	-
C50-C50	Malign tumör i bröstkörtel	Kv	1 395	-	-	-	-	-	-	2	6	12	29	58	94	103	162	166	161	149	168	164	121	-
		M	6	-	-	-	-	-	-	-	-	-	-	1	-	1	-	-	-	2	1	-	1	-
C50.9	Icke specificerad lokalisering av malign tumör i bröstkörtel	Kv	1 395	-	-	-	-	-	-	2	6	12	29	58	94	103	162	166	161	149	168	164	121	-
		M	6	-	-	-	-	-	-	-	-	-	-	1	-	1	-	-	-	2	1	-	1	-
C51-C58	Maligna tumörer i de kvinnliga könsorganen	Kv	1 275	-	-	-	-	1	1	1	5	8	21	33	42	84	131	176	180	167	184	156	85	-
C51.9	Icke specificerad lokalisering av malign tumör i vulva	Kv	61	-	-	-	-	-	-	-	-	-	-	1	-	3	1	6	8	1	14	13	14	-
C52.	Malign tumör i vagina	Kv	13	-	-	-	-	-	-	-	-	-	-	-	1	1	1	5	1	-	1	2	1	-
C53.9	Icke specificerad lokalisering av malign tumör i cervix uteri	Kv	139	-	-	-	-	-	-	-	3	4	8	9	5	15	19	9	17	13	21	10	6	-
C54.1	Malign tumör i endometrium	Kv	22	-	-	-	-	-	-	-	-	-	-	-	1	-	3	3	3	2	4	3	3	-
C54.8	Malign tumör i corpus uteri med övergripande växt	Kv	1	-	-	-	-	-	-	-	-	-	-	-	-	-	-	-	-	1	-	-	-	-
C54.9	Icke specificerad lokalisering av malign tumör i corpus uteri	Kv	152	-	-	-	-	-	-	-	-	-	-	2	2	3	16	19	34	20	27	15	14	-
C55.	Malign tumör i livmodern med icke specificerad lokalisering	Kv	183	-	-	-	-	-	-	-	-	-	4	5	3	7	8	20	23	27	28	42	16	-
C56.	Malign tumör i äggstock	Kv	631	-	-	-	-	1	1	1	2	4	9	14	27	53	79	108	85	89	77	61	20	-
C57.0	Malign tumör i äggledare	Kv	14	-	-	-	-	-	-	-	-	-	-	1	-	1	2	2	3	3	1	1	-	-
C57.8	Malign tumör i de kvinnliga könsorganen med övergripande växt	Kv	2	-	-	-	-	-	-	-	-	-	-	-	-	-	1	-	1	-	-	-	-	-
C57.9	Icke specificerad lokalisering av malign tumör i de kvinnliga könsorganen	Kv	57	-	-	-	-	-	-	-	-	-	-	1	3	1	1	4	5	11	11	9	11	-
C60-C63	Maligna tumörer i de manliga könsorganen	M	2 433	-	-	-	-	-	-	-	1	-	3	4	6	31	98	197	256	403	554	572	308	-
C60.8	Malign tumör i penis med övergripande växt	M	1	-	-	-	-	-	-	-	-	-	-	-	-	-	-	-	-	-	-	-	1	-
C60.9	Icke specificerad lokalisering av malign tumör i penis	M	24	-	-	-	-	-	-	-	-	-	-	2	1	3	4	4	1	2	3	2	2	-
C61.	Malign tumör i prostata	M	2 398	-	-	-	-	-	-	-	-	-	1	2	5	28	93	191	253	400	551	570	304	-
C62.9	Icke specificerad lokalisering av malign tumör i testikel	M	7	-	-	-	-	-	-	-	1	-	2	-	-	-	1	-	2	1	-	-	-	-
C63.0	Malign tumör i epididymis	M	1	-	-	-	-	-	-	-	-	-	-	-	-	-	-	1	-	-	-	-	-	-

Tabell 4A. Döda 2010 efter underliggande dödsorsak enligt ICD:s detaljlista, kön och ålder. Antal

ICD-10	Dödsorsak		Tot	Ålder																					
				0	1-4	5-9	10-14	15-19	20-24	25-29	30-34	35-39	40-44	45-49	50-54	55-59	60-64	65-69	70-74	75-79	80-84	85-89	90-		
C63.2	Malign tumör i skrotum	M	1	-	-	-	-	-	-	-	-	-	-	-	-	-	-	-	-	1	-	-	-	-	-
C63.9	Icke specificerad lokalisation av malign tumör i de manliga könsorganen	M	1	-	-	-	-	-	-	-	-	-	-	-	-	-	-	-	-	-	-	-	-	-	1
C64-C68	Maligna tumörer i urinorganen	Kv	458	-	-	-	1	-	-	-	-	-	1	3	5	11	30	37	66	80	94	80	50		
		M	827	-	-	-	-	-	-	-	-	1	2	2	4	13	29	64	109	116	165	138	131	53	
C64.	Malign tumör i njure med undantag för njurbäcken	Kv	221	-	-	-	1	-	-	-	-	-	1	-	4	9	13	22	42	46	35	32	16		
		M	288	-	-	-	-	-	-	-	-	1	2	3	8	10	22	51	42	61	39	39	10		
C65.	Malign tumör i njurbäcken	Kv	13	-	-	-	-	-	-	-	-	-	-	-	1	1	-	-	2	5	2	1	1		
		M	25	-	-	-	-	-	-	-	-	-	-	-	-	-	2	4	2	6	3	4	4	-	
C66.	Malign tumör i uretär	Kv	6	-	-	-	-	-	-	-	-	-	-	-	-	-	-	-	2	1	-	3	-		
		M	13	-	-	-	-	-	-	-	-	-	-	-	-	-	1	-	1	4	2	1	3	1	
C67.7	Malign tumör i urachusgången	Kv	3	-	-	-	-	-	-	-	-	-	-	-	-	-	-	2	-	1	-	-	-		
C67.8	Malign tumör i urinblåsan med övergripande växt	Kv	1	-	-	-	-	-	-	-	-	-	-	-	-	-	-	-	-	-	1	-	-		
C67.9	Icke specificerad lokalisation av malign tumör i urinblåsan	Kv	204	-	-	-	-	-	-	-	-	-	-	3	-	1	14	15	16	26	54	43	32		
		M	476	-	-	-	-	-	-	-	1	1	-	1	5	16	38	52	60	94	85	82	41		
C68.0	Malign tumör i uretra	Kv	3	-	-	-	-	-	-	-	-	-	-	-	-	-	-	-	-	1	2	-	-		
		M	1	-	-	-	-	-	-	-	-	-	-	-	-	-	-	-	-	1	-	-	-		
C68.8	Malign tumör i urinorganen med övergripande växt	M	2	-	-	-	-	-	-	-	-	-	-	-	-	-	-	-	-	-	1	-	-	1	
C68.9	Icke specificerad lokalisation av malign tumör i urinorganen	Kv	7	-	-	-	-	-	-	-	-	-	-	-	-	-	-	1	-	2	-	2	1	1	
		M	22	-	-	-	-	-	-	-	-	-	-	-	-	-	-	-	3	3	4	9	3	-	
C69-C72	Maligna tumörer i öga, hjärnan och andra delar av centrala nervsystemet	Kv	249	1	2	3	-	1	1	3	3	4	12	7	12	15	43	33	31	37	22	13	6		
		M	357	1	2	2	-	3	2	2	3	10	8	19	20	35	56	49	55	41	29	15	5		
C69.3	Malign tumör i korioidea	Kv	1	-	-	-	-	-	-	-	-	-	-	-	-	-	-	-	-	-	1	-	-		
C69.9	Icke specificerad lokalisation av malign tumör i öga	Kv	4	-	-	-	-	-	-	-	-	-	-	-	1	-	2	1	-	-	-	-	-		
		M	10	-	-	-	-	-	-	-	-	-	-	-	-	-	2	1	2	-	3	1	-	1	
C70.0	Malign tumör i hjärnhinnor	Kv	1	-	-	-	-	-	-	-	-	-	-	-	-	-	-	-	-	-	1	-	-		
C70.9	Icke specificerad lokalisation av malign tumör i centrala nervsystemets hinnor	Kv	1	-	-	-	-	-	-	-	-	-	-	-	-	-	-	-	-	1	-	-	-		
		M	2	-	-	-	-	-	-	-	-	-	-	1	1	-	-	-	-	-	-	-	-	-	
C71.0	Malign tumör i storhjärnan utom lober och ventriklar	Kv	6	-	-	-	-	-	-	1	1	-	-	-	-	-	-	2	-	1	1	-	-		
		M	8	-	-	-	-	-	-	-	-	-	-	-	-	1	1	1	1	1	-	3	1	-	
C71.1	Malign tumör i frontallob	Kv	13	-	-	-	-	-	-	-	-	-	1	1	1	-	2	-	2	5	1	-	-		
		M	11	-	-	-	-	-	-	-	-	1	1	-	2	-	1	2	2	1	1	-	-	-	
C71.2	Malign tumör i temporallob	Kv	8	-	-	-	-	-	-	-	-	-	-	-	1	-	-	2	1	1	2	1	-		
		M	17	-	-	-	-	-	-	1	-	1	-	1	-	2	4	2	2	2	2	2	-	-	
C71.3	Malign tumör i parietallob	M	2	-	-	-	-	-	-	-	-	-	-	1	-	-	-	-	-	1	-	-	-		

Tabell 4A. Döda 2010 efter underliggande dödsorsak enligt ICD:s detaljlista, kön och ålder. Antal

ICD-10	Dödsorsak		Tot	Ålder																				
				0	1-4	5-9	10-14	15-19	20-24	25-29	30-34	35-39	40-44	45-49	50-54	55-59	60-64	65-69	70-74	75-79	80-84	85-89	90-	
C71.4	Malign tumör i occipitallob	M	2	-	-	-	-	-	-	-	-	-	-	-	-	1	-	-	-	-	1	-	-	-
C71.5	Malign tumör i hjärnventrikel	Kv	1	-	-	-	-	-	-	-	-	-	-	-	1	-	-	-	-	-	-	-	-	-
C71.6	Malign tumör i lillhjärnan	Kv	1	-	-	-	-	-	-	-	-	-	-	-	-	-	-	-	1	-	-	-	-	-
		M	2	-	-	1	-	-	-	-	-	-	-	-	-	-	-	-	1	-	-	-	-	-
C71.7	Malign tumör i hjärnstammen	Kv	4	-	1	1	-	1	-	-	-	-	-	-	-	-	1	-	-	-	-	-	-	-
		M	4	-	-	-	-	-	-	-	-	-	-	1	-	-	2	-	1	-	-	-	-	-
C71.8	Malign tumör i hjärnan med övergripande växt	Kv	8	-	-	-	-	-	-	-	-	-	1	-	-	-	1	2	-	3	-	-	-	1
		M	10	-	-	1	-	-	-	-	-	1	-	-	1	-	1	1	2	1	2	-	-	-
C71.9	Icke specificerad lokalisation av malign tumör i hjärnan	Kv	198	1	1	2	-	-	1	2	2	4	10	6	7	15	36	25	27	25	17	12	5	
		M	287	1	2	-	-	2	2	1	3	7	7	15	15	30	46	40	46	32	20	14	4	
C72.0	Malign tumör i ryggmärgen	Kv	2	-	-	-	-	-	-	-	-	-	-	1	-	-	-	-	1	-	-	-	-	
C72.1	Malign tumör i cauda equina	Kv	1	-	-	-	-	-	-	-	-	-	-	-	-	1	-	-	-	-	-	-	-	
C72.9	Icke specificerad lokalisation av malign tumör i centrala nervsystemet	M	2	-	-	-	-	1	-	-	-	-	-	-	-	-	-	-	-	1	-	-	-	
C73-C75	Maligna tumörer i tyreoida och andra endokrina körtlar	Kv	47	-	-	-	-	-	-	-	1	1	-	1	1	2	4	6	6	6	8	9	2	
		M	37	-	-	-	1	-	-	1	-	-	1	-	-	4	5	5	5	5	4	4	2	
C73.	Malign tumör i tyreoida	Kv	33	-	-	-	-	-	-	-	1	-	-	1	-	2	3	1	6	5	5	7	2	
		M	27	-	-	-	-	-	-	-	-	-	-	-	-	3	4	5	3	3	3	4	2	
C74.0	Malign tumör i binjurebarken	Kv	6	-	-	-	-	-	-	-	-	1	-	-	1	-	1	3	-	-	-	-	-	
		M	4	-	-	-	-	-	-	1	-	-	-	-	-	1	-	-	-	1	1	-	-	
C74.1	Malign tumör i binjuremärgen	Kv	1	-	-	-	-	-	-	-	-	-	-	-	-	-	-	-	-	-	1	-	-	
C74.9	Icke specificerad lokalisation av malign tumör i binjure	Kv	5	-	-	-	-	-	-	-	-	-	-	-	-	-	-	2	-	-	2	1	-	
		M	4	-	-	-	1	-	-	-	-	-	-	-	-	-	-	-	2	1	-	-	-	
C75.1	Malign tumör i hypofysen	Kv	1	-	-	-	-	-	-	-	-	-	-	-	-	-	-	-	-	-	-	1	-	
		M	1	-	-	-	-	-	-	-	-	-	-	-	-	1	-	-	-	-	-	-	-	
C75.5	Malign tumör i aortic body och andra paraganglier	M	1	-	-	-	-	-	-	-	-	1	-	-	-	-	-	-	-	-	-	-	-	
C75.9	Malign tumör i icke specificerad endokrin körtel	Kv	1	-	-	-	-	-	-	-	-	-	-	-	-	-	-	-	-	1	-	-	-	
C76-C80	Maligna tumörer med ofullständigt angivna, sekundära och icke specificerade lokalisationer	Kv	649	-	-	-	-	1	-	-	-	-	1	7	5	22	25	39	54	77	144	153	121	
		M	390	-	-	-	-	-	-	-	1	-	4	3	6	13	28	38	45	50	85	68	49	
C76.0	Malign tumör i huvudet, ansiktet och halsen	Kv	3	-	-	-	-	-	-	-	-	-	-	1	-	1	-	-	-	-	-	1	-	
		M	6	-	-	-	-	-	-	-	-	-	-	-	-	-	-	1	1	-	-	2	2	
C76.1	Malign tumör i bröstkorgen	Kv	1	-	-	-	-	-	-	-	-	-	-	-	-	-	-	-	-	-	-	1	-	
		M	4	-	-	-	-	-	-	-	-	-	-	-	-	-	-	1	1	-	1	-	1	
C76.2	Malign tumör i buken	Kv	116	-	-	-	-	-	-	-	-	-	-	2	1	3	4	7	8	11	27	23	30	
		M	35	-	-	-	-	-	-	-	-	-	-	1	-	1	2	4	4	3	10	7	3	

Tabell 4A. Döda 2010 efter underliggande dödsorsak enligt ICD:s detaljlista, kön och ålder. Antal

ICD-10	Dödsorsak		Tot	Ålder																				
				0	1-4	5-9	10-14	15-19	20-24	25-29	30-34	35-39	40-44	45-49	50-54	55-59	60-64	65-69	70-74	75-79	80-84	85-89	90-	
C76.3	Malign tumör i bäckenet	Kv	16	-	-	-	-	-	-	-	-	-	-	-	-	-	3	1	1	2	3	2	2	2
		M	3	-	-	-	-	-	-	-	-	-	-	-	-	-	-	-	-	1	1	-	1	-
C80.	Malign tumör utan specificerad lokalisering	Kv	513	-	-	-	-	1	-	-	-	-	1	4	4	15	20	31	44	63	115	126	89	
		M	342	-	-	-	-	-	-	-	-	1	-	4	2	6	12	26	32	38	46	74	58	43
C81-C96	Maligna tumörer i lymfatisk, blodbildande och besläktad vävnad	Kv	850	3	1	-	2	6	3	2	3	2	6	5	9	28	61	62	101	130	156	173	97	
		M	1 012	-	2	1	2	4	3	1	4	4	18	16	24	41	73	120	129	170	185	160	55	
C81.1	Hodgkins sjukdom med nodulär skleros	M	2	-	-	-	-	-	-	-	-	1	-	-	-	-	-	1	-	-	-	-	-	-
C81.9	Hodgkins sjukdom, ospecificerad	Kv	23	-	-	-	-	-	-	-	1	-	-	-	1	-	-	4	-	2	4	7	4	
		M	21	-	-	-	-	-	1	1	-	1	2	-	-	1	4	1	2	2	3	3	-	
C82.7	Andra specificerade former av follikulärt non-Hodgkin-lymfom	Kv	2	-	-	-	-	-	-	-	-	-	-	-	-	-	-	-	1	-	-	1	-	-
		M	2	-	-	-	-	-	-	-	-	-	-	-	-	-	-	-	1	-	1	-	-	-
C82.9	Follikulärt non-Hodgkin-lymfom, ospecificerat	Kv	12	-	-	-	-	-	-	-	-	-	-	-	-	1	2	1	3	1	2	2	-	
		M	20	-	-	-	-	-	-	-	-	-	-	-	2	1	-	4	1	7	1	3	1	
C83.0	Diffust small cell-lymfom	Kv	4	-	-	-	-	-	-	-	-	-	-	-	-	-	1	-	1	-	-	2	-	
		M	5	-	-	-	-	-	-	-	-	-	-	1	-	-	-	1	2	-	1	-	-	
C83.1	Diffust small cleaved cell-lymfom	Kv	12	-	-	-	-	-	-	-	-	-	-	-	-	-	2	-	2	3	3	2	-	
		M	18	-	-	-	-	-	-	-	-	-	-	1	-	1	4	2	-	3	7	-	-	
C83.3	Diffust centroblastiskt lymfom	Kv	41	-	-	-	-	-	-	-	1	-	-	1	2	1	5	2	8	5	9	6	1	
		M	67	-	-	-	-	-	-	-	-	-	2	1	2	5	5	5	4	12	17	11	3	
C83.5	Lymfoblastiskt lymfom	Kv	4	-	-	-	-	2	-	-	-	-	-	-	-	-	-	-	-	1	-	1	-	
		M	3	-	-	-	-	-	-	-	-	-	2	-	1	-	-	-	-	-	-	-	-	
C83.7	Burkitts lymfom	Kv	1	-	-	-	-	-	-	-	-	-	1	-	-	-	-	-	-	-	-	-	-	
		M	4	-	-	-	-	-	-	-	-	-	-	-	-	-	2	2	-	-	-	-	-	
C83.8	Andra specificerade former av diffust non-Hodgkin-lymfom	Kv	6	-	-	-	-	-	-	-	-	-	-	-	-	-	-	-	1	2	-	2	1	
		M	19	-	-	-	-	-	-	-	-	-	-	-	-	-	-	1	2	7	3	2	4	
C84.0	Mycosis fungoides	Kv	1	-	-	-	-	-	-	-	-	-	-	-	-	-	-	-	-	-	-	1	-	
		M	1	-	-	-	-	-	-	-	-	-	-	-	-	-	1	-	-	-	-	-	-	
C84.4	Perifert T-cellslymfom	Kv	10	-	-	-	-	-	-	-	-	-	-	-	-	-	-	-	-	2	3	5	-	
		M	18	-	-	-	-	-	-	-	-	-	1	2	2	1	2	1	1	3	3	2	-	
C84.5	T-cellslymfom, högmalignt, ospecificerat	Kv	6	-	-	-	-	-	1	-	-	-	-	-	-	-	-	-	1	2	1	1	-	
		M	7	-	-	-	-	-	-	-	-	-	-	-	1	2	1	-	1	2	-	-	-	
C85.1	B-cellslymfom, lågmalignt, ospecificerat	Kv	52	-	-	-	-	-	-	-	-	-	-	-	-	1	4	5	4	7	10	14	7	
		M	59	-	-	-	-	-	-	-	-	-	-	-	1	3	5	10	9	7	13	9	2	
C85.7	Andra specificerade typer av Non-Hodgkin-lymfom	M	1	-	-	-	-	-	-	-	-	-	-	-	-	-	1	-	-	-	-	-	-	

Tabell 4A. Döda 2010 efter underliggande dödsorsak enligt ICD:s detaljlista, kön och ålder. Antal

ICD-10	Dödsorsak		Tot	Ålder																				
				0	1-4	5-9	10-14	15-19	20-24	25-29	30-34	35-39	40-44	45-49	50-54	55-59	60-64	65-69	70-74	75-79	80-84	85-89	90-	
C85.9	Non-Hodgkin-lymfom, ospecificerad typ	Kv	115	-	-	-	-	-	-	1	1	-	-	-	-	2	3	7	7	13	18	25	24	14
		M	121	-	-	-	-	-	-	-	-	-	-	3	1	3	7	3	11	17	19	27	19	11
C88.0	Waldenströms makroglobulinemi	Kv	16	-	-	-	-	-	-	-	-	-	-	-	-	-	-	-	1	1	3	5	2	4
		M	19	-	-	-	-	-	-	-	-	-	-	-	-	1	-	-	1	2	3	6	5	1
C88.7	Andra specificerade maligna immunoproliferativa sjukdomar	M	1	-	-	-	-	-	-	-	-	-	-	-	-	-	-	-	1	-	-	-	-	-
C90.0	Myelomatos	Kv	216	-	-	-	-	-	-	-	-	-	2	1	3	15	16	19	26	33	40	41	20	
		M	242	-	-	-	-	-	-	-	-	-	3	5	7	11	14	32	30	42	42	40	16	
C90.1	Plasmacellsleukemi	Kv	2	-	-	-	-	-	-	-	-	-	-	-	-	-	-	1	1	-	-	-	-	-
		M	1	-	-	-	1	-	-	-	-	-	-	-	-	-	-	-	-	-	-	-	-	-
C90.2	Extramedullärt plasmocytom	Kv	4	-	-	-	-	-	-	-	-	-	-	-	-	-	-	-	-	1	1	1	-	1
		M	2	-	-	-	-	-	-	-	-	-	-	1	-	-	-	1	-	-	-	-	-	-
C91.0	Akut lymfatisk leukemi	Kv	24	1	-	-	2	3	-	1	-	1	-	2	1	-	-	4	2	4	-	3	-	
		M	19	-	-	-	1	1	-	-	1	2	2	2	1	1	2	-	3	2	-	1	-	
C91.1	Kronisk lymfatisk leukemi	Kv	82	-	-	-	-	-	-	-	-	-	-	-	-	1	6	3	10	10	12	25	15	
		M	132	-	-	-	-	-	-	-	-	-	1	-	-	1	13	13	22	16	29	24	13	
C91.3	Prolymfocytleukemi	Kv	2	-	-	-	-	-	-	-	-	-	-	-	-	-	2	-	-	-	-	-	-	
		M	3	-	-	-	-	-	-	-	-	-	-	-	-	1	-	1	-	1	-	-	-	
C91.4	Hårcellsleukemi	M	4	-	-	-	-	-	-	-	-	-	-	-	-	-	1	-	-	1	2	-		
C91.7	Annan lymfatisk leukemi	Kv	2	-	-	-	-	-	-	-	-	-	-	-	-	1	1	-	-	-	-	-	-	
		M	1	-	-	-	-	-	-	-	-	-	-	-	-	-	-	-	-	-	1	-	-	
C91.9	Lymfatisk leukemi, ospecificerad	Kv	1	-	-	-	-	-	-	-	-	-	-	-	-	-	-	-	-	-	-	-	1	
		M	4	-	-	-	-	-	-	-	-	-	-	-	-	-	-	1	-	-	1	2	-	
C92.0	Akut myeloisk leukemi	Kv	129	-	-	-	1	1	-	1	1	3	1	-	5	12	9	16	22	28	19	10		
		M	137	-	1	-	2	2	-	2	-	2	1	3	4	9	22	17	32	19	17	4		
C92.1	Kronisk myeloisk leukemi	Kv	11	-	-	-	-	-	-	-	-	-	-	-	-	-	-	2	2	2	2	1	2	
		M	12	-	-	-	-	-	-	-	-	-	-	-	2	2	-	-	1	4	3	-		
C92.3	Myelosarkom	Kv	1	-	-	-	-	-	-	-	-	-	-	-	-	-	-	-	-	1	-	-		
C92.4	Akut promyelocytleukemi	Kv	1	-	-	-	-	-	-	-	-	-	-	-	-	-	-	1	-	-	-	-	-	
		M	1	-	-	-	-	-	-	-	-	-	1	-	-	-	-	-	-	-	-	-	-	
C92.7	Annan specificerad myeloisk leukemi	Kv	10	-	-	-	-	-	-	-	-	-	-	-	-	-	-	1	2	4	1	2	-	
		M	4	-	-	-	-	-	-	-	-	-	-	-	-	-	1	1	2	-	-	-	-	
C92.9	Myeloisk leukemi, ospecificerad	Kv	4	-	-	-	-	-	-	-	-	-	-	-	-	-	-	-	-	-	2	1	1	
		M	5	-	-	-	-	-	-	-	-	-	-	-	-	-	1	1	1	2	-	-	-	
C93.0	Akut monocytleukemi	Kv	3	-	-	-	-	-	-	-	-	-	-	-	-	-	-	-	1	1	-	-	1	
		M	3	-	-	-	-	-	-	-	-	-	-	-	-	-	-	-	1	1	-	-	1	

Tabell 4A. Döda 2010 efter underliggande dödsorsak enligt ICD:s detaljlista, kön och ålder. Antal

ICD-10	Dödsorsak		Ålder																						
			Tot	0	1-4	5-9	10-14	15-19	20-24	25-29	30-34	35-39	40-44	45-49	50-54	55-59	60-64	65-69	70-74	75-79	80-84	85-89	90-		
C93.1	Kronisk monocytyleukemi	Kv	3	-	-	-	-	-	-	-	-	-	-	-	-	-	-	-	1	-	-	2	-	-	
		M	7	-	-	-	-	-	-	-	-	-	-	-	-	-	-	-	2	2	1	1	1	-	
C93.7	Annan specificerad monocytyleukemi	Kv	1	-	1	-	-	-	-	-	-	-	-	-	-	-	-	-	-	-	-	-	-	-	
		M	1	-	1	-	-	-	-	-	-	-	-	-	-	-	-	-	-	-	-	-	-	-	
C94.2	Akut megakaryoblastleukemi	Kv	3	2	-	-	-	-	-	-	-	-	-	-	-	-	-	-	-	-	1	-	-	-	
		M	1	-	-	-	-	-	-	-	-	-	-	-	-	-	-	-	-	-	1	-	-	-	
C94.5	Akut myelofibros	M	1	-	-	-	-	1	-	-	-	-	-	-	-	-	-	-	-	-	-	-	-	-	
C95.0	Akut leukemi, ospecificerad	Kv	20	-	-	-	-	-	-	-	-	-	-	-	-	-	1	1	4	-	3	5	6	-	
		M	21	-	-	-	-	-	-	-	1	-	-	-	-	-	2	1	3	7	3	3	1	-	
C95.1	Kronisk leukemi med icke specificerad celltyp	Kv	3	-	-	-	-	-	-	-	-	-	-	-	-	-	-	-	-	-	2	-	1	-	
C95.9	Leukemi, ospecificerad	Kv	12	-	-	-	-	-	-	-	-	-	-	-	-	-	-	1	2	2	1	3	3	-	
		M	16	-	-	1	-	-	-	-	-	-	-	-	-	-	-	2	1	2	1	8	1	-	
C96.7	Andra specificerade primära maligna tumörer i lymfoid, blodbildande och besläktad vävnad	M	1	-	-	-	-	-	-	-	-	-	-	-	-	-	-	-	-	-	1	-	-	-	
C96.9	Primär, malign tumör i lymfoid, blodbildande och besläktad vävnad, ospecificerad	Kv	11	-	-	-	-	-	-	-	-	-	-	-	-	-	-	-	-	2	1	3	5	-	
		M	6	-	-	-	-	-	-	-	-	-	-	-	-	-	-	-	-	1	1	3	1	-	
C97-C97	Flera (primära) maligna tumörer med olika utgångspunkter	Kv	67	-	-	-	-	1	-	-	-	-	1	1	3	-	1	11	7	8	15	14	5	-	
		M	107	-	-	-	-	-	1	-	-	-	-	-	-	-	3	4	7	14	18	29	19	12	-
C97.	Flera maligna tumörer med olika utgångspunkter	Kv	67	-	-	-	-	1	-	-	-	-	1	1	3	-	1	11	7	8	15	14	5	-	
		M	107	-	-	-	-	-	1	-	-	-	-	-	-	3	4	7	14	18	29	19	12	-	
D00-D09	Cancer in situ (lokalt begränsad cancer utgången från epitel)	M	1	-	-	-	-	-	-	-	-	-	-	-	-	-	-	-	-	-	1	-	-	-	
D01.0	Cancer in situ i tjocktarmen	M	1	-	-	-	-	-	-	-	-	-	-	-	-	-	-	-	-	-	1	-	-	-	
D10-D36	Benigna tumörer	Kv	44	-	-	-	-	-	-	-	-	-	1	-	2	1	-	4	2	6	6	14	8	-	
		M	23	-	-	-	-	-	-	1	-	-	-	-	-	2	-	1	4	3	3	6	3	-	
D12.6	Icke specificerad lokalisation av benign tumör i kolon	Kv	1	-	-	-	-	-	-	-	-	-	-	-	-	-	-	-	-	-	-	1	-	-	
		M	1	-	-	-	-	-	-	-	-	-	-	-	-	-	-	-	1	-	-	-	-	-	
D13.6	Benign tumör i pankreas	M	1	-	-	-	-	-	-	-	-	-	-	-	-	-	-	1	-	-	-	-	-	-	
D15.0	Benign tumör i tymus	M	1	-	-	-	-	-	-	-	-	-	-	-	-	-	-	-	1	-	-	-	-	-	
D15.1	Benign tumör i hjärtat	Kv	1	-	-	-	-	-	-	-	-	-	-	-	-	-	-	-	-	-	1	-	-	-	
D16.5	Benign tumör i underkäksben	Kv	1	-	-	-	-	-	-	-	-	-	-	-	-	-	-	1	-	-	-	-	-	-	
D18.0	Epitelioidalt hemangiom	M	1	-	-	-	-	-	-	-	-	-	-	-	-	1	-	-	-	-	-	-	-	-	
D18.1	Kavernöst lymfangiom	M	1	-	-	-	-	-	-	-	-	-	-	-	-	-	-	-	-	-	-	-	1	-	
D23.9	Trikoepiteliom med icke specificerad lokalisation	Kv	1	-	-	-	-	-	-	-	-	-	-	-	-	-	-	-	-	-	-	1	-	-	
D25.9	Icke specificerad lokalisation av uterusmyom	Kv	1	-	-	-	-	-	-	-	-	-	-	-	-	-	-	-	-	-	-	-	-	1	

Tabell 4A. Döda 2010 efter underliggande dödsorsak enligt ICD:s detaljlista, kön och ålder. Antal

ICD-10	Dödsorsak		Tot	Ålder																				
				0	1-4	5-9	10-14	15-19	20-24	25-29	30-34	35-39	40-44	45-49	50-54	55-59	60-64	65-69	70-74	75-79	80-84	85-89	90-	
D32.0	Benign tumör i hjärnhinnor	Kv	9	-	-	-	-	-	-	-	-	-	-	-	-	2	-	-	-	-	3	-	3	1
		M	2	-	-	-	-	-	-	-	-	-	-	-	-	-	-	-	-	-	-	-	2	-
D32.9	Icke specificerad lokalisation av benign tumör i centrala nervsystemets hinnor	Kv	28	-	-	-	-	-	-	-	-	-	1	-	-	1	-	3	2	2	5	8	6	
		M	13	-	-	-	-	-	1	-	-	-	-	-	1	-	-	2	3	3	2	1		
D33.2	Benign tumör med icke specificerad lokalisation i hjärnan	M	1	-	-	-	-	-	-	-	-	-	-	-	-	-	-	-	-	-	-	1	-	
D33.3	Benign tumör i kranialnerver	M	1	-	-	-	-	-	-	-	-	-	-	-	-	-	-	-	-	-	-	1	-	
D35.1	Benign tumör i paratyreoidea	Kv	1	-	-	-	-	-	-	-	-	-	-	-	-	-	-	-	-	-	1	-	-	
D35.2	Benign tumör i hypofys	Kv	1	-	-	-	-	-	-	-	-	-	-	-	-	-	-	-	-	-	-	1	-	
		M	1	-	-	-	-	-	-	-	-	-	-	-	-	-	-	-	-	-	-	-	-	1
D37-D48	Tumörer av osäker eller okänd natur	Kv	377	-	-	1	-	1	-	-	1	1	1	1	3	3	8	18	19	37	92	108	83	
		M	358	-	-	1	-	1	-	-	1	-	2	3	8	6	9	31	38	35	95	78	50	
D37.0	Tumör av osäker eller okänd natur i läpp, munhåla och svalg	Kv	2	-	-	-	-	-	-	-	-	-	-	-	-	-	-	-	-	-	-	-	-	2
		M	2	-	-	-	-	-	-	-	-	-	-	-	-	-	-	-	-	1	-	-	-	1
D37.1	Tumör av osäker eller okänd natur i magsäcken	Kv	3	-	-	-	-	-	-	-	-	-	-	-	-	-	-	1	-	-	1	1	-	
		M	2	-	-	-	-	-	-	-	-	-	-	-	-	-	-	-	-	-	-	1	-	1
D37.2	Tumör av osäker eller okänd natur i tunntarmen	Kv	2	-	-	-	-	-	-	-	-	-	-	-	-	-	-	-	-	-	1	1	-	
		M	3	-	-	-	-	-	-	-	-	-	-	-	-	-	-	1	-	1	1	-	-	
D37.4	Tumör av osäker eller okänd natur i tjocktarmen	Kv	18	-	-	-	-	-	-	-	-	-	-	-	-	-	-	1	1	-	5	5	6	
		M	12	-	-	-	-	-	-	-	-	-	-	-	-	-	-	-	1	-	4	2	5	
D37.5	Tumör av osäker eller okänd natur i rektum	Kv	2	-	-	-	-	-	-	-	-	-	-	-	-	-	-	-	-	-	-	-	-	2
		M	2	-	-	-	-	-	-	-	-	-	-	-	-	-	-	1	-	1	-	-	-	
D37.6	Tumör av osäker eller okänd natur i levern, gallblåsan och gallvägarna	Kv	22	-	-	-	-	-	-	-	-	-	-	-	-	-	-	-	-	3	1	7	6	5
		M	26	-	-	-	-	-	-	-	-	-	-	-	2	1	-	3	2	2	3	8	5	
D37.7	Tumör av osäker eller okänd natur i andra matsmältningsorgan	Kv	31	-	-	-	-	-	-	-	-	-	-	-	-	-	-	-	1	4	9	12	5	
		M	15	-	-	-	-	-	-	-	-	-	-	1	-	-	2	-	4	5	2	1		
D37.9	Icke specificerad lokalisation av tumör av osäker eller okänd natur i matsmältningsorganen	Kv	9	-	-	-	-	-	-	-	-	-	-	-	-	-	-	1	2	-	2	2	2	
		M	9	-	-	-	-	-	-	-	-	-	-	-	-	-	-	-	1	1	3	1	3	
D38.0	Tumör av osäker eller okänd natur i larynx	M	1	-	-	-	-	-	-	-	-	-	-	-	-	-	1	-	-	-	-	-	-	
D38.1	Tumör av osäker eller okänd natur i trakea, bronk och lunga	Kv	40	-	-	-	-	-	-	-	-	-	-	-	-	-	-	3	2	6	9	12	8	
		M	44	-	-	-	-	-	-	-	-	-	-	-	1	-	2	3	4	1	10	17	6	
D38.3	Tumör av osäker eller okänd natur i mediastinum	Kv	1	-	-	-	-	-	-	-	-	-	-	-	-	-	-	-	-	-	-	1	-	
		M	3	-	-	-	-	-	-	-	-	-	-	-	-	-	-	-	-	-	2	1	-	
D38.6	Icke specificerad lokalisation av tumör av osäker eller okänd natur i andningsorganen	Kv	1	-	-	-	-	-	-	-	-	-	-	-	-	-	-	-	-	-	-	1	-	
D39.1	Tumör av osäker eller okänd natur i ovarium	Kv	4	-	-	-	-	-	-	-	-	-	-	-	-	-	1	1	-	1	1	-	-	

Tabell 4A. Döda 2010 efter underliggande dödsorsak enligt ICD:s detaljlista, kön och ålder. Antal

ICD-10	Dödsorsak	Kv	M	Ålder																					
				Tot	0	1-4	5-9	10-14	15-19	20-24	25-29	30-34	35-39	40-44	45-49	50-54	55-59	60-64	65-69	70-74	75-79	80-84	85-89	90-	
D39.9	Icke specificerad lokalisation av tumör av osäker eller okänd natur i de kvinnliga könsorganen	Kv		3	-	-	-	-	-	-	-	-	-	-	-	-	-	-	-	-	-	-	1	1	1
D40.0	Tumör av osäker eller okänd natur i prostata	M		1	-	-	-	-	-	-	-	-	-	-	-	-	-	-	-	-	-	-	1	-	-
D40.9	Icke specificerad lokalisation av tumör av osäker eller okänd natur i de manliga könsorganen	M		1	-	-	-	-	-	-	-	-	-	-	-	-	-	-	-	-	-	-	-	1	-
D41.0	Tumör av osäker eller okänd natur i njure	Kv		5	-	-	-	-	-	-	-	-	-	-	-	-	-	-	-	-	-	-	2	2	1
		M		17	-	-	-	-	-	-	-	-	-	-	-	-	-	3	-	1	5	7	1	-	-
D41.1	Tumör av osäker eller okänd natur i njurbäcken	M		2	-	-	-	-	-	-	-	-	-	-	-	-	-	-	-	-	-	1	-	1	-
D41.2	Tumör av osäker eller okänd natur i uretär	Kv		1	-	-	-	-	-	-	-	-	-	-	-	-	-	-	-	-	-	-	1	-	-
D41.4	Tumör av osäker eller okänd natur i urinblåsan	Kv		5	-	-	-	-	-	-	-	-	-	-	-	-	-	-	-	-	-	-	2	1	2
		M		8	-	-	-	-	-	-	-	-	-	-	-	-	-	1	2	-	2	1	2	-	-
D42.1	Tumör av osäker eller okänd natur i ryggmärgshinnor	Kv		1	-	-	-	-	-	-	-	-	-	-	-	-	-	1	-	-	-	-	-	-	-
D43.0	Tumör av osäker eller okänd natur i hjärnan, supratentoriell lokalisation	Kv		1	-	-	-	-	-	-	-	-	-	-	-	-	-	-	-	-	-	-	-	1	-
		M		1	-	-	-	-	-	-	-	-	-	-	-	-	-	1	-	-	-	-	-	-	-
D43.1	Tumör av osäker eller okänd natur i hjärnan, infratentoriell lokalisation	Kv		4	-	-	1	-	-	-	-	-	-	-	-	-	-	-	-	-	-	-	1	-	2
		M		3	-	-	-	-	-	-	-	-	-	-	-	-	-	-	-	-	-	-	2	1	-
D43.2	Tumör av osäker eller okänd natur med icke specificerad lokalisation i hjärnan	Kv		71	-	-	-	-	-	-	-	1	1	1	2	3	4	3	1	7	17	19	12	-	-
		M		50	-	-	1	-	-	-	-	1	-	1	3	1	4	2	5	6	1	15	5	5	-
D43.4	Tumör av osäker eller okänd natur i ryggmärgen	Kv		1	-	-	-	-	-	-	-	-	-	-	-	-	-	1	-	-	-	-	-	-	-
D43.9	Icke specificerad lokalisation av tumör av osäker eller okänd natur i centrala nervsystemet	M		1	-	-	-	-	-	-	-	-	-	-	-	-	-	-	-	-	-	-	1	-	-
D44.1	Tumör av osäker eller okänd natur i binjure	Kv		1	-	-	-	-	-	-	-	-	-	-	-	-	-	-	-	-	-	-	1	-	-
D44.3	Tumör av osäker eller okänd natur i hypofysen	Kv		5	-	-	-	-	-	-	-	-	-	-	-	-	-	1	-	-	-	2	2	-	-
		M		3	-	-	-	-	-	-	-	-	-	-	-	-	-	1	1	-	1	-	-	-	-
D44.4	Tumör av osäker eller okänd natur i ductus craniopharyngealis	Kv		1	-	-	-	-	-	-	1	-	-	-	-	-	-	-	-	-	-	-	-	-	-
		M		1	-	-	-	-	-	-	-	-	-	-	-	-	-	-	-	-	1	-	-	-	-
D44.5	Tumör av osäker eller okänd natur i corpus pineale	Kv		1	-	-	-	-	-	-	-	-	-	-	-	-	1	-	-	-	-	-	-	-	-
D44.9	Icke specificerad lokalisation av tumör av osäker eller okänd natur i endokrin körtel	M		1	-	-	-	-	-	-	-	-	-	-	-	-	-	-	-	-	-	-	-	-	1
D45.	Polycythaemia vera	Kv		14	-	-	-	-	-	-	-	-	-	-	-	-	-	1	-	1	1	1	5	5	-
		M		8	-	-	-	-	-	-	-	-	-	-	-	-	-	1	-	-	1	1	4	-	1
D46.2	Refraktär anemi med överskott av blastceller	Kv		2	-	-	-	-	-	-	-	-	-	-	-	-	-	-	-	-	-	1	1	-	-

Tabell 4A. Döda 2010 efter underliggande dödsorsak enligt ICD:s detaljlista, kön och ålder. Antal

ICD-10	Dödsorsak		Tot	Ålder																			
				0	1-4	5-9	10-14	15-19	20-24	25-29	30-34	35-39	40-44	45-49	50-54	55-59	60-64	65-69	70-74	75-79	80-84	85-89	90-
D46.4	Refraktär anemi, icke specificerad	Kv	1	-	-	-	-	-	-	-	-	-	-	-	-	-	-	-	-	-	-	1	-
		M	1	-	-	-	-	-	-	-	-	-	-	-	-	-	-	-	-	-	-	-	-
D46.9	Myelodysplastiskt syndrom, ospecificerat	Kv	58	-	-	-	-	1	-	-	-	-	-	-	1	-	1	1	4	12	12	17	9
		M	76	-	-	-	-	1	-	-	-	-	-	-	1	-	1	2	9	13	17	21	11
D47.1	Kronisk myeloproliferativ sjukdom	Kv	14	-	-	-	-	-	-	-	-	-	-	-	-	-	-	1	1	4	4	4	-
		M	30	-	-	-	-	-	-	-	-	-	-	-	1	-	1	4	7	4	9	2	2
D47.2	Monoklonal gammopati	Kv	2	-	-	-	-	-	-	-	-	-	-	-	-	-	-	-	-	-	-	1	1
D47.3	Essentiell trombocytemi	Kv	1	-	-	-	-	-	-	-	-	-	-	-	-	-	-	-	-	-	-	1	-
D47.7	Andra specificerade tumörer av osäker eller okänd natur i lymfatisk, blodbildande och besläktad vävnad	Kv	1	-	-	-	-	-	-	-	-	-	-	-	-	-	-	-	-	-	1	-	-
		M	2	-	-	-	-	-	-	-	-	-	1	-	1	-	-	-	-	-	-	-	-
D48.1	Tumör av osäker eller okänd natur i bindväv och annan mjukvävnad	Kv	1	-	-	-	-	-	-	-	-	-	-	-	-	-	-	-	-	-	1	-	-
		M	2	-	-	-	-	-	-	-	-	-	-	-	-	-	-	1	-	-	1	-	-
D48.3	Tumör av osäker eller okänd natur i retroperitoneum	Kv	2	-	-	-	-	-	-	-	-	-	-	-	-	-	-	-	-	-	1	1	-
		M	3	-	-	-	-	-	-	-	-	-	-	-	-	-	-	-	-	1	1	1	-
D48.4	Tumör av osäker eller okänd natur i peritoneum	M	1	-	-	-	-	-	-	-	-	-	-	-	-	-	-	-	-	-	1	-	-
D48.7	Tumör av osäker eller okänd natur i andra specificerade lokalisationer	Kv	37	-	-	-	-	-	-	-	-	-	-	-	-	-	-	2	3	1	8	8	15
		M	14	-	-	-	-	-	-	-	-	-	-	-	-	-	2	-	1	1	2	5	3
D48.9	Icke specificerad lokalisering av tumör av osäker eller okänd natur	Kv	9	-	-	-	-	-	-	-	-	-	-	-	-	-	-	1	-	-	1	2	5
		M	13	-	-	-	-	-	-	-	-	-	-	-	-	-	-	3	2	1	4	2	1
D50 - D89	KAPITEL 3. SJUKDOMAR I BLOD OCH BLODBILDANDE ORGAN SAMT VISSA RUBBNINGAR I IMMUNSYSTEMET	Kv	171	1	-	-	-	1	-	-	-	2	-	1	1	2	7	13	4	13	12	43	71
		M	121	1	-	-	1	-	1	-	-	2	2	4	5	2	3	8	8	13	19	22	30
D50-D53	Nutritionsanemier	Kv	16	-	-	-	-	-	-	-	-	-	-	-	-	-	2	-	-	1	-	3	10
		M	9	-	-	-	-	-	-	-	-	-	-	-	-	-	-	-	-	1	2	2	4
D50.0	Järnbristanemi sekundär till kronisk blodförlust	Kv	4	-	-	-	-	-	-	-	-	-	-	-	-	-	-	-	-	-	-	2	2
		M	2	-	-	-	-	-	-	-	-	-	-	-	-	-	-	-	-	1	-	1	-
D50.9	Järnbristanemi, ospecificerad	Kv	8	-	-	-	-	-	-	-	-	-	-	-	-	-	2	-	-	-	-	1	5
		M	4	-	-	-	-	-	-	-	-	-	-	-	-	-	-	-	-	-	1	1	2
D51.0	Anemi på grund av vitamin B12-brist	Kv	1	-	-	-	-	-	-	-	-	-	-	-	-	-	-	-	-	-	-	-	1
		M	2	-	-	-	-	-	-	-	-	-	-	-	-	-	-	-	-	-	-	-	2
D52.9	Folatbristanemi, ospecificerad	Kv	1	-	-	-	-	-	-	-	-	-	-	-	-	-	-	-	-	1	-	-	-
D53.0	Proteinbristanemi	Kv	1	-	-	-	-	-	-	-	-	-	-	-	-	-	-	-	-	-	-	-	1
		M	1	-	-	-	-	-	-	-	-	-	-	-	-	-	-	-	-	-	1	-	-
D53.9	Nutritionsanemi, ospecificerad	Kv	1	-	-	-	-	-	-	-	-	-	-	-	-	-	-	-	-	-	-	-	1
D55-D59	Hemolytiska anemier (blodbrist på grund av ökad nedbrytning av röda blodkroppar)	Kv	7	1	-	-	-	-	-	-	-	-	-	-	-	-	-	-	-	2	1	-	3
		M	3	-	-	-	-	-	-	-	-	-	-	-	-	-	-	-	-	-	1	1	1

Tabell 4A. Döda 2010 efter underliggande dödsorsak enligt ICD:s detaljlista, kön och ålder. Antal

ICD-10	Dödsorsak		Tot	Ålder																				
				0	1-4	5-9	10-14	15-19	20-24	25-29	30-34	35-39	40-44	45-49	50-54	55-59	60-64	65-69	70-74	75-79	80-84	85-89	90-	
D56.0	Alfa-talassemi	Kv	1	1	-	-	-	-	-	-	-	-	-	-	-	-	-	-	-	-	-	-	-	
D58.9	Hereditär hemolytisk anemi, ospecificerad	Kv	3	-	-	-	-	-	-	-	-	-	-	-	-	-	-	-	-	-	1	-	2	
		M	1	-	-	-	-	-	-	-	-	-	-	-	-	-	-	-	-	-	-	-	1	-
D59.1	Andra autoimmuna hemolytiska anemier	Kv	2	-	-	-	-	-	-	-	-	-	-	-	-	-	-	-	-	-	1	-	-	1
		M	1	-	-	-	-	-	-	-	-	-	-	-	-	-	-	-	-	-	-	-	-	1
D59.3	Hemolytiskt-uremiskt syndrom	Kv	1	-	-	-	-	-	-	-	-	-	-	-	-	-	-	-	-	-	1	-	-	-
D59.9	Förvärvad hemolytisk anemi, ospecificerad	M	1	-	-	-	-	-	-	-	-	-	-	-	-	-	-	-	-	-	-	1	-	-
D60-D64	Aplastisk anemi (blodbrist på grund av upphörd eller minskad blodbildning i benmärgen) och andra anemier	Kv	96	-	-	-	-	-	-	-	-	-	-	-	-	-	2	3	2	3	7	29	50	
		M	51	-	-	-	1	-	-	-	-	-	-	-	1	-	-	2	3	1	5	16	22	
D60.9	Förvärvad isolerad aplasi av röda blodkroppar, ospecificerad	M	1	-	-	-	-	-	-	-	-	-	-	-	-	-	-	-	-	-	1	-	-	
D61.0	Konstitutionell aplastisk anemi	M	1	-	-	-	1	-	-	-	-	-	-	-	-	-	-	-	-	-	-	-	-	
D61.3	Idiopatisk aplastisk anemi	Kv	1	-	-	-	-	-	-	-	-	-	-	-	-	-	-	-	1	-	-	-	-	
D61.9	Aplastisk anemi, ospecificerad	Kv	12	-	-	-	-	-	-	-	-	-	-	-	-	-	2	-	-	2	1	5	2	
		M	7	-	-	-	-	-	-	-	-	-	-	1	-	-	1	-	-	1	3	1		
D62.	Anemi efter akut större blödning	M	1	-	-	-	-	-	-	-	-	-	-	-	-	-	-	-	-	-	-	-	1	
D64.9	Anemi, ospecificerad	Kv	83	-	-	-	-	-	-	-	-	-	-	-	-	-	-	2	2	1	6	24	48	
		M	41	-	-	-	-	-	-	-	-	-	-	-	-	-	-	1	3	1	3	13	20	
D65-D69	Koagulationsrubbningar, purpura (punktformiga blödningar i huden mm) och andra blödningstillstånd	Kv	11	-	-	-	-	-	-	-	-	1	-	-	-	-	-	2	-	1	-	3	4	
		M	10	-	-	-	-	-	-	-	-	-	1	-	-	-	-	-	2	2	3	1	1	
D65.	Disseminerad intravasal koagulation	Kv	2	-	-	-	-	-	-	-	-	-	-	-	-	-	-	1	-	-	-	1	-	
		M	1	-	-	-	-	-	-	-	-	-	-	-	-	-	-	-	-	1	-	-	-	
D66.	Ärftlig brist på faktor VIII	M	2	-	-	-	-	-	-	-	-	1	-	-	-	-	-	-	-	1	-	-	-	
D67.	Ärftlig brist på faktor IX	Kv	1	-	-	-	-	-	-	-	-	-	-	-	-	-	-	-	-	-	-	-	1	
D68.2	Koagulationsrubbning pga ärftlig bris på protein C	Kv	1	-	-	-	-	-	-	-	-	1	-	-	-	-	-	-	-	-	-	-	-	
D68.3	Hemorragisk sjukdom orsakad av cirkulerande antikoagulantia	M	2	-	-	-	-	-	-	-	-	-	-	-	-	-	-	-	-	-	2	-	-	
D68.4	Förvärvad brist på koagulationsfaktor	Kv	1	-	-	-	-	-	-	-	-	-	-	-	-	-	-	-	-	1	-	-	-	
D68.8	Koagulationsrubbning, antifosfolipid-antikropps syndrom	Kv	1	-	-	-	-	-	-	-	-	-	-	-	-	-	-	-	-	-	-	-	1	
		M	1	-	-	-	-	-	-	-	-	-	-	-	-	-	-	-	-	1	-	-	-	
D69.3	Idiopatisk trombocytopen purpura	Kv	1	-	-	-	-	-	-	-	-	-	-	-	-	-	-	-	-	-	-	1	-	
		M	1	-	-	-	-	-	-	-	-	-	-	-	-	-	-	-	-	-	1	-	-	
D69.5	Sekundär trombocytopeni	Kv	2	-	-	-	-	-	-	-	-	-	-	-	-	-	-	-	-	-	-	1	1	
D69.6	Trombocytopeni, ospecificerad	Kv	2	-	-	-	-	-	-	-	-	-	-	-	-	-	-	1	-	-	-	-	1	
		M	3	-	-	-	-	-	-	-	-	-	-	-	-	-	-	-	1	-	-	1	1	

Tabell 4A. Döda 2010 efter underliggande dödsorsak enligt ICD:s detaljlista, kön och ålder. Antal

ICD-10	Dödsorsak		Tot	Ålder																			
				0	1-4	5-9	10-14	15-19	20-24	25-29	30-34	35-39	40-44	45-49	50-54	55-59	60-64	65-69	70-74	75-79	80-84	85-89	90-
D70-D77	Andra sjukdomar i blod och blodbildande organ	Kv	16	-	-	-	-	1	-	-	-	-	-	-	-	-	2	2	2	2	1	5	1
		M	22	1	-	-	-	-	1	-	-	1	1	3	2	1	2	3	1	3	1	1	1
D70.	Agranulocytos	Kv	6	-	-	-	-	-	-	-	-	-	-	-	-	-	2	1	1	2	-	-	-
		M	2	-	-	-	-	-	-	-	-	-	-	-	-	-	-	-	1	-	-	-	1
D72.9	Sjukdom i vita blodkroppar, ospecificerad	Kv	1	-	-	-	-	-	-	-	-	-	-	-	-	-	-	-	-	-	-	1	-
D73.5	Mjältinfarkt	Kv	1	-	-	-	-	-	-	-	-	-	-	-	-	-	-	-	-	-	-	1	-
D75.2	Essentiell trombocytos	Kv	1	-	-	-	-	-	-	-	-	-	-	-	-	-	-	-	1	-	-	-	-
D75.8	Andra specificerade sjukdomar i blod och blodbildande organ	Kv	2	-	-	-	-	-	-	-	-	-	-	-	-	-	-	-	-	-	-	1	1
D75.9	Sjukdom i blod och blodbildande organ, ospecificerad	Kv	2	-	-	-	-	-	-	-	-	-	-	-	-	-	-	-	-	-	1	1	-
		M	6	-	-	-	-	-	-	-	-	-	1	2	-	-	1	-	1	-	1	-	-
D76.0	Annan histiocytos av Langerhans celler som ej klassificeras annorstädes	M	1	-	-	-	-	-	-	-	-	1	-	-	-	-	-	-	-	-	-	-	-
D76.1	Hemofagocytisk lymfohistiocytos	Kv	2	-	-	-	-	-	-	-	-	-	-	-	-	-	-	1	-	-	-	1	-
		M	7	1	-	-	-	-	-	-	-	-	1	-	1	2	1	-	-	1	-	-	-
D76.2	Hemofagocytiskt syndrom, infektionsassocierat	Kv	1	-	-	-	1	-	-	-	-	-	-	-	-	-	-	-	-	-	-	-	-
		M	6	-	-	-	-	1	-	-	1	-	1	-	-	-	1	-	2	-	-	-	-
D80-D89	Vissa rubbningar i immunsystemet	Kv	25	-	-	-	-	-	-	-	-	1	-	1	1	2	1	6	-	4	3	3	3
		M	26	-	-	-	-	-	-	-	-	1	-	1	2	1	1	3	2	6	7	1	1
D80.1	Icke familjär hypogammaglobulinemi	Kv	2	-	-	-	-	-	-	-	-	-	-	-	-	-	-	-	-	1	-	1	-
D80.3	Selektiv brist på immunglobulin G -subklasser	M	1	-	-	-	-	-	-	-	-	-	-	-	-	-	-	1	-	-	-	-	-
D80.4	Selektiv brist på immunglobulin M	M	1	-	-	-	-	-	-	-	-	-	-	-	-	-	-	-	-	-	1	-	-
D81.1	Annan SCID med lågt antal T- och B-celler	Kv	1	-	-	-	-	-	-	-	-	-	-	-	-	1	-	-	-	-	-	-	-
D84.9	Immunbrist, ospecificerad	Kv	5	-	-	-	-	-	-	-	-	1	-	-	-	-	-	2	-	1	1	-	-
		M	2	-	-	-	-	-	-	-	-	-	-	-	-	-	-	-	-	-	1	-	1
D86.0	Lungsarkoidos	Kv	3	-	-	-	-	-	-	-	-	-	-	-	1	-	-	-	-	-	1	1	-
		M	3	-	-	-	-	-	-	-	-	-	-	-	1	-	-	-	-	1	1	-	-
D86.1	Sarkoidos i lymfkörtlar	M	1	-	-	-	-	-	-	-	-	-	-	1	-	-	-	-	-	-	-	-	-
D86.8	Sarkoidos med andra och kombinerade lokalisationer	M	1	-	-	-	-	-	-	-	-	-	-	-	-	-	-	1	-	-	-	-	-
D86.9	Sarkoidos, ospecificerad	Kv	8	-	-	-	-	-	-	-	-	-	1	-	1	1	2	-	1	-	1	-	1
		M	10	-	-	-	-	-	-	-	-	1	-	-	-	-	-	-	2	4	3	-	-
D89.8	Andra specificerade sjukdomar som engagerar immunsystemet som ej klassificeras annorstädes	Kv	1	-	-	-	-	-	-	-	-	-	-	-	-	-	-	-	-	-	1	-	-
		M	1	-	-	-	-	-	-	-	-	-	-	-	-	1	-	-	-	-	-	-	-
D89.9	Sjukdom som engagerar immunsystemet, ospecificerad	Kv	5	-	-	-	-	-	-	-	-	-	-	-	-	-	-	2	-	1	-	-	2
		M	6	-	-	-	-	-	-	-	-	-	1	-	1	-	1	-	1	1	1	-	-

Tabell 4A. Döda 2010 efter underliggande dödsorsak enligt ICD:s detaljlista, kön och ålder. Antal

ICD-10	Dödsorsak		Ålder																				
			Tot	0	1-4	5-9	10-14	15-19	20-24	25-29	30-34	35-39	40-44	45-49	50-54	55-59	60-64	65-69	70-74	75-79	80-84	85-89	90-
E00 - E90	KAPITEL 4. ENDOKRINA SJUKDOMAR, NUTRITIONSRUBBNINGAR OCH ÄMNESOMSÄTTNINGSSJUKDOMAR	Kv	1 209	2	5	3	2	-	2	2	1	2	4	8	8	22	35	46	71	138	207	313	338
		M	1 215	3	2	-	1	1	1	5	5	9	13	13	21	38	85	123	130	195	214	201	155
E00-E07	Sjukdomar i sköldkörteln	Kv	33	-	-	-	-	-	-	-	-	-	-	-	-	-	1	-	-	1	2	12	17
		M	7	-	-	-	-	-	-	-	-	-	-	-	-	-	-	-	2	1	-	1	3
E03.9	Hypotyreos, ospecificerad	Kv	22	-	-	-	-	-	-	-	-	-	-	-	-	-	-	-	-	1	1	6	14
		M	5	-	-	-	-	-	-	-	-	-	-	-	-	-	-	-	1	-	-	1	3
E04.9	Atoxisk struma, ospecificerad	Kv	4	-	-	-	-	-	-	-	-	-	-	-	-	-	1	-	-	-	-	3	-
		M	7	-	-	-	-	-	-	-	-	-	-	-	-	-	-	-	-	-	1	3	3
E05.9	Tyreotoxikos, ospecificerad	Kv	7	-	-	-	-	-	-	-	-	-	-	-	-	-	-	-	-	-	1	3	3
		M	2	-	-	-	-	-	-	-	-	-	-	-	-	-	-	-	1	1	-	-	-
E10-E14	Diabetes (sockersjuka)	Kv	936	-	-	-	2	-	1	1	-	1	3	4	4	16	27	35	59	115	167	249	252
		M	1 000	-	-	-	-	1	1	1	2	7	9	10	16	30	68	101	104	164	182	180	124
E10.0	Insulinberoende diabetes med koma	M	1	-	-	-	-	-	-	-	-	-	-	-	-	-	-	-	-	-	-	1	-
		Kv	1	-	-	-	-	-	-	-	-	-	-	-	-	-	-	-	-	1	-	-	-
E10.1	Insulinberoende diabetes med ketoacidosis	Kv	1	-	-	-	-	-	-	-	-	-	-	-	-	-	-	-	-	1	-	-	-
		M	3	-	-	-	-	-	-	-	-	-	-	1	-	-	2	-	-	-	-	-	-
E10.2	Insulinberoende diabetes med njurkomplikationer	Kv	2	-	-	-	-	-	-	-	-	-	-	-	-	-	1	-	-	1	-	-	-
		M	2	-	-	-	-	-	-	-	-	-	-	-	-	-	1	-	1	-	-	-	-
E10.5	Insulinberoende diabetes med perifera cirkulationsrubbnings	Kv	6	-	-	-	-	-	-	-	-	-	-	-	-	-	-	2	1	-	-	-	3
		M	2	-	-	-	-	-	-	-	-	-	-	-	-	-	1	-	-	-	-	1	-
E10.6	Insulinberoende diabetes med annan specificerad komplikation	M	1	-	-	-	-	-	-	-	-	-	-	-	-	-	-	-	-	1	-	-	-
		Kv	6	-	-	-	-	-	-	-	-	1	-	-	-	3	-	-	1	1	-	-	-
E10.7	Insulinberoende diabetes med multipla komplikationer	M	3	-	-	-	-	-	-	-	-	-	-	-	-	1	-	-	1	1	-	-	-
		Kv	1	-	-	-	-	-	-	-	-	-	1	-	-	-	-	-	-	-	-	-	-
E10.8	Insulinberoende diabetes med icke specificerade komplikationer	M	2	-	-	-	-	-	-	-	-	-	-	-	-	-	-	-	1	-	1	-	-
		Kv	12	-	-	-	-	-	-	-	-	-	-	-	-	-	3	-	2	-	5	2	-
E10.9	Insulinberoende diabetes utan komplikationer	M	17	-	-	-	-	-	-	-	-	1	1	-	2	2	2	4	4	-	-	-	1
		Kv	3	-	-	-	-	-	-	-	-	-	-	-	-	-	-	-	1	-	-	1	1
E11.0	Ej insulinberoende diabetes med koma	M	2	-	-	-	-	-	-	-	-	-	-	-	-	-	-	-	-	1	-	1	-
		Kv	6	-	-	-	-	-	-	-	-	-	-	-	-	1	1	1	-	-	1	1	1
E11.1	Ej insulinberoende diabetes med ketoacidosis	M	11	-	-	-	-	-	-	-	-	-	-	-	-	1	2	2	-	3	3	-	-
		Kv	11	-	-	-	-	-	-	-	-	-	-	-	1	1	-	-	1	1	3	3	1
E11.2	Ej insulinberoende diabetes med njurkomplikationer	M	11	-	-	-	-	-	-	-	-	-	-	-	-	1	1	2	2	4	1	-	-
		Kv	1	-	-	-	-	-	-	-	-	-	-	-	-	-	-	1	-	-	-	-	-
E11.4	Ej insulinberoende diabetes med neurologiska komplikationer	M	3	-	-	-	-	-	-	-	-	-	-	-	-	-	-	-	1	-	1	1	-
		Kv	38	-	-	-	-	-	-	-	-	-	-	-	-	-	-	-	1	4	6	12	15
E11.5	Ej insulinberoende diabetes med perifera cirkulationsrubbnings	M	40	-	-	-	-	-	-	-	-	-	-	-	-	-	1	2	4	13	5	8	7

Tabell 4A. Döda 2010 efter underliggande dödsorsak enligt ICD:s detaljlista, kön och ålder. Antal

ICD-10	Dödsorsak		Tot	Ålder																			
				0	1-4	5-9	10-14	15-19	20-24	25-29	30-34	35-39	40-44	45-49	50-54	55-59	60-64	65-69	70-74	75-79	80-84	85-89	90-
E11.6	Ej insulinberoende diabetes med andra specificerade komplikationer	Kv	2	-	-	-	-	-	-	-	-	-	-	-	-	-	-	-	-	-	1	1	-
E11.7	Ej insulinberoende diabetes med multipla komplikationer	Kv	10	-	-	-	-	-	-	-	-	-	-	1	-	-	1	1	1	4	2	-	
		M	9	-	-	-	-	-	-	-	-	-	-	-	-	-	-	2	-	2	4	1	
E11.8	Ej insulinberoende diabetes med icke specificerade komplikationer	Kv	8	-	-	-	-	-	-	-	-	-	-	-	-	-	-	-	-	1	2	2	3
		M	8	-	-	-	-	-	-	-	-	-	-	-	-	-	-	-	-	1	3	2	2
E11.9	Ej insulinberoende diabetes utan komplikationer	Kv	165	-	-	-	-	-	-	-	-	-	-	1	-	2	6	3	12	13	26	45	57
		M	196	-	-	-	-	-	-	-	-	-	-	-	-	1	14	16	20	31	47	39	28
E13.5	Annan specificerad diabetes med perifera cirkulationsrubbingar	M	1	-	-	-	-	-	-	-	-	-	-	-	-	-	-	-	1	-	-	-	-
E14.0	Icke specificerad diabetes med koma	Kv	9	-	-	-	2	-	-	1	-	-	-	-	-	1	2	1	-	1	-	1	-
		M	46	-	-	-	-	1	1	1	1	3	4	5	4	6	6	6	1	4	1	1	1
E14.1	Icke specificerad diabetes med ketoacidosis	Kv	6	-	-	-	-	-	-	-	-	-	-	-	-	-	-	1	-	2	2	-	1
		M	7	-	-	-	-	-	-	-	-	-	-	1	-	-	2	-	2	-	2	-	-
E14.2	Icke specificerad diabetes med njurkomplikationer	Kv	22	-	-	-	-	-	-	-	-	1	1	1	-	-	2	4	2	4	6	1	
		M	27	-	-	-	-	-	-	-	-	-	-	-	3	2	5	6	2	4	2	3	
E14.3	Icke specificerad diabetes med ögonkomplikationer	Kv	1	-	-	-	-	-	-	-	-	-	-	-	-	-	-	-	-	-	1	-	-
		M	3	-	-	-	-	-	-	-	-	-	-	-	-	-	-	-	1	1	-	1	-
E14.4	Icke specificerad diabetes med neurologiska komplikationer	Kv	1	-	-	-	-	-	-	-	-	-	-	-	-	-	-	-	-	-	1	-	-
		M	2	-	-	-	-	-	-	-	-	-	-	-	-	-	-	-	1	-	-	1	-
E14.5	Icke specificerad diabetes med perifer cirkulationsrubbing	Kv	113	-	-	-	-	-	-	-	-	-	1	-	-	1	3	6	11	17	20	31	23
		M	99	-	-	-	-	-	-	-	-	-	-	-	-	1	3	8	9	23	18	27	10
E14.6	Icke specificerad diabetes med andra specificerade komplikationer	Kv	4	-	-	-	-	-	-	-	-	-	-	-	-	-	-	1	1	-	1	-	1
		M	10	-	-	-	-	-	-	-	1	-	-	-	-	-	-	1	-	2	4	1	1
E14.7	Icke specificerad diabetes med multipla komplikationer	Kv	12	-	-	-	-	-	-	-	-	-	-	-	1	1	-	2	3	2	2	1	
		M	35	-	-	-	-	-	-	-	-	1	-	1	1	2	4	5	9	8	3	1	
E14.8	Icke specificerad diabetes med icke specificerade komplikationer	Kv	14	-	-	-	-	-	-	-	-	-	-	1	-	1	1	-	1	4	3	3	
		M	15	-	-	-	-	-	-	-	1	-	-	1	-	-	1	2	1	4	3	2	
E14.9	Icke specificerad diabetes utan komplikationer	Kv	482	-	-	-	-	-	1	-	-	-	-	2	-	6	9	15	20	67	84	137	141
		M	444	-	-	-	-	-	-	-	-	3	3	3	9	13	31	50	43	61	79	82	67
E15-E16	Andra rubbningar i glukosreglering och bukspottkörtelns inre sekretion	Kv	2	-	-	-	-	-	-	-	-	-	-	-	-	1	-	-	-	-	-	-	1
		M	1	-	-	-	-	-	-	-	-	-	-	-	-	-	-	-	1	-	-	-	-
E16.2	Hypoglykemi, ospecificerad	Kv	2	-	-	-	-	-	-	-	-	-	-	-	-	1	-	-	-	-	-	-	1
		M	1	-	-	-	-	-	-	-	-	-	-	-	-	-	-	-	1	-	-	-	-
E20-E35	Sjukdomar i andra endokrina körtlar	Kv	10	-	-	-	-	-	-	-	1	-	-	-	-	1	-	-	-	1	1	3	3
		M	5	1	-	-	-	-	-	-	-	-	1	-	-	-	-	-	-	2	-	-	1
E20.9	Hypoparatyreoidism, ospecificerad	Kv	2	-	-	-	-	-	-	-	-	-	-	-	-	-	-	-	-	-	-	-	2

Tabell 4A. Döda 2010 efter underliggande dödsorsak enligt ICD:s detaljlista, kön och ålder. Antal

ICD-10	Dödsorsak	Kv	Tot	Ålder																				
				0	1-4	5-9	10-14	15-19	20-24	25-29	30-34	35-39	40-44	45-49	50-54	55-59	60-64	65-69	70-74	75-79	80-84	85-89	90-	
E21.3	Hyperparatyreoidism, ospecificerad	Kv	2	-	-	-	-	-	-	-	-	-	-	-	-	-	-	-	-	-	-	1	1	-
E23.0	Bristande produktion av TSH	Kv	2	-	-	-	-	-	-	-	-	-	-	-	-	-	1	-	-	-	1	-	-	-
E23.2	Diabetes insipidus	Kv	1	-	-	-	-	-	-	-	-	-	-	-	-	-	-	-	-	-	-	-	-	1
E24.3	Ektopiskt ACTH-syndrom	M	1	-	-	-	-	-	-	-	-	-	-	-	-	-	-	-	-	-	1	-	-	-
E27.0	Annan överaktivitet i binjurebarken	M	1	-	-	-	-	-	-	-	-	-	1	-	-	-	-	-	-	-	-	-	-	-
E27.1	Primär binjurebarksinsufficiens	Kv	2	-	-	-	-	-	-	-	-	1	-	-	-	-	-	-	-	-	-	-	1	-
E27.2	Addisonkris	M	1	-	-	-	-	-	-	-	-	-	-	-	-	-	-	-	-	-	-	-	-	1
E27.4	Annan och icke specificerad binjurebarksinsufficiens	Kv	1	-	-	-	-	-	-	-	-	-	-	-	-	-	-	-	-	-	-	-	1	-
		M	1	-	-	-	-	-	-	-	-	-	-	-	-	-	-	-	-	-	1	-	-	-
E34.8	Andra specificerade endokrina rubbningar	M	1	1	-	-	-	-	-	-	-	-	-	-	-	-	-	-	-	-	-	-	-	-
E40-E46	Näringsbrist	Kv	25	-	-	-	-	-	-	-	-	-	-	-	-	-	1	1	-	-	6	7	10	
		M	18	-	-	-	-	-	-	-	-	-	-	-	-	-	1	1	2	4	4	3	3	
E41.	Svår energiundernäring	Kv	1	-	-	-	-	-	-	-	-	-	-	-	-	-	-	-	-	-	-	-	-	1
		M	1	-	-	-	-	-	-	-	-	-	-	-	-	-	-	-	-	-	1	-	-	-
E43.	Icke specificerad svår undernäring	Kv	1	-	-	-	-	-	-	-	-	-	-	-	-	-	-	-	-	-	-	-	-	1
		M	3	-	-	-	-	-	-	-	-	-	-	-	-	-	-	-	-	-	2	-	-	1
E46.	Icke specificerad protein-energiundernäring	Kv	23	-	-	-	-	-	-	-	-	-	-	-	-	-	1	1	-	-	6	7	8	
		M	14	-	-	-	-	-	-	-	-	-	-	-	-	-	1	1	2	1	4	3	2	
E50-E64	Andra näringsbristtillstånd	Kv	12	-	-	-	-	-	-	-	-	-	-	-	-	-	-	-	-	-	1	-	4	7
		M	4	-	-	-	-	-	-	-	-	-	-	-	-	-	-	-	-	-	2	1	-	1
E53.8	Brist på andra specificerade vitaminer i B-gruppen	Kv	8	-	-	-	-	-	-	-	-	-	-	-	-	-	-	-	-	-	1	-	2	5
		M	2	-	-	-	-	-	-	-	-	-	-	-	-	-	-	-	-	-	2	-	-	-
E56.9	Vitaminbrist, ospecificerad	M	1	-	-	-	-	-	-	-	-	-	-	-	-	-	-	-	-	-	-	1	-	-
E63.9	Näringsbristtillstånd, ospecificerat	Kv	4	-	-	-	-	-	-	-	-	-	-	-	-	-	-	-	-	-	-	-	2	2
		M	1	-	-	-	-	-	-	-	-	-	-	-	-	-	-	-	-	-	-	-	-	1
E65-E68	Fetma och andra övernäringstillstånd	Kv	34	-	-	-	-	-	-	-	-	1	1	3	2	2	4	4	3	4	9	1	-	
		M	31	-	-	-	-	-	-	1	2	1	3	3	3	3	3	7	2	2	1	-	-	
E66.2	Extrem fetma med alveolär hypoventilation	Kv	5	-	-	-	-	-	-	-	-	1	1	-	-	2	-	-	-	-	1	-	-	
		M	4	-	-	-	-	-	-	-	-	-	-	-	-	-	-	1	1	2	-	-	-	
E66.8	Annan specificerad fetma	M	1	-	-	-	-	-	-	-	-	-	1	-	-	-	-	-	-	-	-	-	-	
E66.9	Fetma, ospecificerad	Kv	29	-	-	-	-	-	-	-	1	-	2	2	2	2	4	3	4	8	1	-	-	
		M	26	-	-	-	-	-	1	2	1	3	2	3	3	3	6	1	-	1	-	-	-	
E70-E90	Ämnesomsättningssjukdomar	Kv	157	2	5	3	-	-	1	1	-	-	1	2	2	2	6	9	16	22	37	48		
		M	149	2	2	-	1	-	-	3	1	1	-	-	2	5	13	14	19	20	26	17	23	
E70.0	Klassisk fenylketonuri	Kv	1	-	-	-	-	-	-	-	-	-	-	-	-	-	1	-	-	-	-	-	-	
E71.1	Hyperleucin-isoleucinemi	Kv	1	-	-	1	-	-	-	-	-	-	-	-	-	-	-	-	-	-	-	-	-	

Tabell 4A. Döda 2010 efter underliggande dödsorsak enligt ICD:s detaljlista, kön och ålder. Antal

ICD-10	Dödsorsak		Tot	Ålder																			
				0	1-4	5-9	10-14	15-19	20-24	25-29	30-34	35-39	40-44	45-49	50-54	55-59	60-64	65-69	70-74	75-79	80-84	85-89	90-
E71.3	Betaoxidationsrubbingar	M	1	1	-	-	-	-	-	-	-	-	-	-	-	-	-	-	-	-	-	-	-
E72.4	Rubbingar i ornitinomsättningen	Kv	1	-	-	1	-	-	-	-	-	-	-	-	-	-	-	-	-	-	-	-	-
E74.4	Rubbingar i pyruvatomsättning och glukoneogenes	Kv	1	1	-	-	-	-	-	-	-	-	-	-	-	-	-	-	-	-	-	-	-
E75.0	GM2-gangliosidos	M	1	-	1	-	-	-	-	-	-	-	-	-	-	-	-	-	-	-	-	-	-
E75.2	Andra specificerade sfingolipidoser	Kv	7	-	4	1	-	-	-	1	-	-	-	1	-	-	-	-	-	-	-	-	-
E75.4	Neuronal ceroid lipofusinos	Kv	1	-	-	-	-	-	1	-	-	-	-	-	-	-	-	-	-	-	-	-	-
		M	1	-	-	-	1	-	-	-	-	-	-	-	-	-	-	-	-	-	-	-	-
E76.2	Andra specificerade mukopolysackaridoser	M	1	-	-	-	-	-	-	1	-	-	-	-	-	-	-	-	-	-	-	-	-
E77.8	Andra specificerade rubbningar i omsättningen av glykoprotein	M	1	-	-	-	-	-	-	1	-	-	-	-	-	-	-	-	-	-	-	-	-
E78.0	Isolerad hyperkolesterolemi	Kv	5	-	-	-	-	-	-	-	-	-	-	-	-	-	-	1	-	1	-	2	1
		M	4	-	-	-	-	-	-	-	-	-	-	-	-	-	-	1	1	1	-	1	-
E78.5	Hyperlipidemi, ospecificerad	Kv	16	-	-	-	-	-	-	-	-	-	-	-	-	-	1	1	2	2	2	6	2
		M	29	-	-	-	-	-	-	-	-	-	-	1	-	3	7	4	6	4	4	4	-
E78.9	Rubbning i omsättningen av lipoprotein, ospecificerad	Kv	3	-	-	-	-	-	-	-	-	-	-	-	-	-	-	-	-	1	-	2	-
		M	5	-	-	-	-	-	-	-	-	-	-	-	-	1	1	1	1	1	1	-	-
E80.2	Porfyri, ospecificerad	Kv	2	-	-	-	-	-	-	-	-	-	-	-	-	-	-	-	-	1	-	1	-
E80.6	Andra specificerade rubbningar i bilirubinomsättningen	Kv	1	-	-	-	-	-	-	-	-	-	-	-	-	-	-	1	-	-	-	-	-
E80.7	Rubbning i bilirubinomsättningen, ospecificerad	Kv	1	-	-	-	-	-	-	-	-	-	-	-	-	-	-	-	-	-	-	1	-
E83.0	Rubbingar i kopparomsättningen	M	1	-	-	-	-	-	-	-	1	-	-	-	-	-	-	-	-	-	-	-	-
E83.1	Rubbingar i järnomsättningen	M	4	-	-	-	-	-	-	-	-	-	-	-	1	1	-	2	-	-	-	-	-
E83.5	Rubbingar i kalciumomsättningen	Kv	5	-	-	-	-	-	-	-	-	-	-	-	-	-	-	-	1	-	1	-	3
		M	2	-	-	-	-	-	-	-	-	-	-	-	-	-	-	-	-	-	-	2	-
E84.0	Cystisk fibros med lungmanifestationer	M	2	-	-	-	-	-	1	-	1	-	-	-	-	-	-	-	-	-	-	-	-
E85.1	Neuropatisk heredofamiljär amyloidos	Kv	2	-	-	-	-	-	-	-	-	-	-	-	-	-	-	1	-	-	1	-	-
E85.2	Heredofamiljär amyloidos, ospecificerad	Kv	2	-	-	-	-	-	-	-	-	-	-	-	-	-	-	1	-	-	1	-	-
		M	2	-	-	-	-	-	-	-	-	-	-	-	-	-	-	-	-	-	-	2	-
E85.3	Sekundär systemamyloidos	M	1	-	-	-	-	-	-	-	-	-	-	-	-	-	-	-	-	1	-	-	-
E85.4	Organbegränsad amyloidos	Kv	2	-	-	-	-	-	-	-	-	-	-	-	-	-	-	-	-	2	-	-	-
		M	15	-	-	-	-	-	-	-	-	-	-	-	1	-	4	1	4	2	2	-	1
E85.8	Annan amyloidos	Kv	1	-	-	-	-	-	-	-	-	-	-	-	-	-	-	-	-	1	-	-	-
		M	2	-	-	-	-	-	-	-	-	-	-	-	-	1	-	-	-	1	-	-	-
E85.9	Amyloidos, ospecificerad	Kv	3	-	-	-	-	-	-	-	-	-	-	-	-	-	-	1	-	1	-	1	-
		M	8	-	-	-	-	-	-	-	-	-	-	-	-	-	-	2	2	2	1	1	-

Tabell 4A. Döda 2010 efter underliggande dödsorsak enligt ICD:s detaljlista, kön och ålder. Antal

ICD-10	Dödsorsak		Tot	Ålder																				
				0	1-4	5-9	10-14	15-19	20-24	25-29	30-34	35-39	40-44	45-49	50-54	55-59	60-64	65-69	70-74	75-79	80-84	85-89	90-	
E86.	Minskad vätskevolym	Kv	83	-	-	-	-	-	-	-	-	-	-	-	-	-	1	-	-	5	7	13	20	37
		M	46	-	-	-	-	-	-	-	-	-	-	-	-	-	-	-	1	4	3	12	7	19
E87.0	Hyperosmolalitet och hypernatremi	Kv	2	-	-	-	-	-	-	-	-	-	-	-	-	-	-	-	-	-	1	1	-	
		M	2	-	-	-	-	-	-	-	-	-	-	-	-	-	-	-	1	-	1	-	-	
E87.1	Hyposmolalitet och hyponatremi	Kv	3	-	-	-	-	-	-	-	-	-	-	-	-	-	-	-	-	-	-	-	3	
		M	2	-	-	-	-	-	-	-	-	-	-	-	1	-	-	-	-	-	-	-	1	
E87.2	Acidos	Kv	1	-	-	-	-	-	-	-	-	-	-	-	-	-	-	-	-	-	1	-	-	
		M	4	-	-	-	-	-	-	-	-	-	-	-	1	1	-	-	1	1	-	-	-	
E87.5	Hyperkalemi	Kv	2	-	-	-	-	-	-	-	-	-	-	-	-	-	-	-	-	-	1	-	1	
E87.8	Andra elektrolyt- och vätskerubbningar som ej klassificeras annorstädes	Kv	2	-	-	-	-	-	-	-	-	-	-	1	-	-	-	-	-	-	-	-	1	
		M	3	-	-	-	-	-	-	-	-	-	-	-	-	-	-	-	1	-	1	-	1	
E88.0	Rubbningar i plasmaproteinomsättningen som ej klassificeras annorstädes	Kv	5	-	-	-	-	-	-	-	-	-	-	1	-	-	-	1	-	1	2	-	-	
		M	5	-	-	-	-	-	-	-	-	-	-	-	1	1	1	-	1	1	-	-	-	
E88.8	Perioxysomala sjukdomar	Kv	2	1	1	-	-	-	-	-	-	-	-	-	-	-	-	-	-	-	-	-	-	
		M	6	1	-	-	-	-	-	-	-	-	-	-	1	-	-	-	2	1	-	-	1	
E88.9	Ämnesomsättningssjukdom, ospecificerad	Kv	2	-	-	-	-	-	-	-	-	-	-	-	1	-	-	-	-	-	-	1	-	
		M	1	-	1	-	-	-	-	-	-	-	-	-	-	-	-	-	-	-	-	-	-	
F00 - F99	KAPITEL 5. PSYKISKA SJUKDOMAR OCH BETEENDESTÖRNINGAR	Kv	3 331	-	-	-	-	-	-	-	2	2	1	4	6	10	16	24	73	185	523	1 045	1 440	
		M	1 758	-	-	-	-	-	-	4	7	2	11	15	31	36	51	60	89	193	367	499	393	
F00-F09	Organiska, inklusive symtomatiska, psykiska störningar	Kv	3 166	-	-	-	-	-	-	-	-	-	-	-	4	5	16	56	165	504	1 011	1 405		
		M	1 459	-	-	-	-	-	-	-	-	-	-	-	1	3	4	14	52	174	342	483	386	
F01.1	Multiinfarktdemens	Kv	25	-	-	-	-	-	-	-	-	-	-	-	-	-	-	1	1	5	6	12		
		M	27	-	-	-	-	-	-	-	-	-	-	-	-	-	-	4	5	5	8	5		
F01.2	Subkortikal vaskulär demens	Kv	4	-	-	-	-	-	-	-	-	-	-	-	-	1	-	-	-	-	1	2		
		M	3	-	-	-	-	-	-	-	-	-	-	-	-	-	-	-	-	-	1	2		
F01.3	Blandad kortikal och subkortikal vaskulär demens	M	1	-	-	-	-	-	-	-	-	-	-	-	-	-	-	-	-	1	-	-		
F01.9	Vaskulär demens, ospecificerad	Kv	516	-	-	-	-	-	-	-	-	-	-	-	-	-	5	7	30	100	189	185		
		M	306	-	-	-	-	-	-	-	-	-	-	-	-	1	4	5	34	89	110	63		
F03.0	Presenil demens, ospecificerad	Kv	1	-	-	-	-	-	-	-	-	-	-	-	-	-	1	-	-	-	-	-		
F03.1	Senil demens, ospecificerad	Kv	185	-	-	-	-	-	-	-	-	-	-	-	-	-	1	3	6	28	55	92		
		M	71	-	-	-	-	-	-	-	-	-	-	-	1	-	-	1	4	23	15	27		
F03.8	Annan specificerad demens	Kv	33	-	-	-	-	-	-	-	-	-	-	-	-	-	-	2	-	7	12	12		
		M	19	-	-	-	-	-	-	-	-	-	-	-	-	-	-	1	1	8	5	4		
F03.9	Demens, ospecificerad	Kv	2 401	-	-	-	-	-	-	-	-	-	-	-	4	4	9	43	128	364	748	1 101		
		M	1 031	-	-	-	-	-	-	-	-	-	-	1	2	3	10	40	130	216	344	285		

Tabell 4A. Döda 2010 efter underliggande dödsorsak enligt ICD:s detaljlista, kön och ålder. Antal

ICD-10	Dödsorsak	Kv	Tot	Ålder																			
				0	1-4	5-9	10-14	15-19	20-24	25-29	30-34	35-39	40-44	45-49	50-54	55-59	60-64	65-69	70-74	75-79	80-84	85-89	90-
F05.1	Delirium med underliggande demenssjukdom	Kv	1	-	-	-	-	-	-	-	-	-	-	-	-	-	-	-	-	-	-	-	1
F07.0	Organisk personlighetsstörning	M	1	-	-	-	-	-	-	-	-	-	-	-	-	-	-	-	-	1	-	-	-
F10-F19	Psykiska störningar och beteendestörningar orsakade av psykoaktiva substanser	Kv	51	-	-	-	-	-	-	-	1	-	1	1	6	4	9	7	9	6	3	4	-
		M	237	-	-	-	-	-	-	-	4	7	2	10	15	30	30	41	42	27	13	13	1
F10.1	Psykiska störningar och beteendestörningar orsakade av alkohol, skadligt bruk	Kv	14	-	-	-	-	-	-	-	-	-	-	1	2	1	4	2	1	1	-	2	-
		M	40	-	-	-	-	-	-	-	1	-	2	-	3	4	4	5	8	4	8	-	1
F10.2	Psykiska störningar och beteendestörningar orsakade av alkohol, beroendesyndrom	Kv	28	-	-	-	-	-	-	-	-	-	1	-	4	3	5	4	6	3	1	1	-
		M	157	-	-	-	-	-	-	-	2	2	7	13	22	21	34	34	17	3	2	-	-
F10.4	Psykiska störningar och beteendestörningar orsakade av alkohol, abstinens med delirium	M	1	-	-	-	-	-	-	-	-	-	-	-	-	-	-	-	-	-	1	-	-
F10.6	Psykiska störningar och beteendestörningar orsakade av alkohol, amnesisyndrom	Kv	2	-	-	-	-	-	-	-	-	-	-	-	-	-	-	-	-	1	-	1	-
F10.7	Psykiska störningar och beteendestörningar orsakade av alkohol, psykotisk störning som restillstånd eller med sen debut	Kv	5	-	-	-	-	-	-	-	-	-	-	-	-	-	-	-	-	1	2	1	1
		M	13	-	-	-	-	-	-	-	-	-	-	-	-	-	1	-	2	-	6	2	1
F10.9	Psykiska störningar och beteendestörningar orsakade av alkohol, psykotisk störning och beteendestörning, ospecificerad	M	3	-	-	-	-	-	-	-	-	-	-	-	-	1	1	-	1	-	-	-	-
F15.1	Psykiska störningar och beteendestörningar orsakade av andra stimulantia, däribland koffein, skadligt bruk	M	3	-	-	-	-	-	-	1	-	-	-	-	-	1	1	-	-	-	-	-	-
F17.1	Psykiska störningar och beteendestörningar orsakade av tobak, skadligt bruk	Kv	1	-	-	-	-	-	-	-	-	-	-	-	-	-	-	-	1	-	-	-	-
F19.1	Psykiska störningar och beteendestörningar orsakade av flera droger i kombination och av andra psykoaktiva substanser, skadligt bruk	Kv	1	-	-	-	-	-	-	-	1	-	-	-	-	-	-	-	-	-	-	-	-
		M	9	-	-	-	-	-	-	-	1	-	1	-	3	2	1	-	1	-	-	-	-
F19.2	Psykiska störningar och beteendestörningar orsakade av flera droger i kombination och av andra psykoaktiva substanser, beroendesyndrom	M	11	-	-	-	-	-	-	3	3	-	-	2	2	-	-	1	-	-	-	-	-
F20-F29	Schizofreni, schizotypa störningar och vanföreställningssyndrom	Kv	34	-	-	-	-	-	-	-	2	-	-	-	1	-	1	4	5	8	9	4	-
		M	14	-	-	-	-	-	-	-	-	-	-	-	-	1	-	-	3	2	5	3	-
F20.0	Paranoid schizofreni	Kv	4	-	-	-	-	-	-	-	-	-	-	-	-	-	-	-	1	1	1	1	-
F20.2	Katatont schizofreni	Kv	1	-	-	-	-	-	-	-	-	-	-	-	-	-	-	1	-	-	-	-	-
F20.5	Schizofrent restillstånd	Kv	9	-	-	-	-	-	-	-	-	-	-	-	-	-	-	-	1	2	3	2	1
		M	4	-	-	-	-	-	-	-	-	-	-	-	-	-	-	-	1	1	2	-	-
F20.9	Schizofreni, ospecificerad	Kv	9	-	-	-	-	-	-	-	-	-	-	-	-	1	-	-	-	-	3	2	3
		M	8	-	-	-	-	-	-	-	-	-	-	-	-	1	-	-	2	1	1	3	-
F22.0	Vanföreställningssyndrom	Kv	6	-	-	-	-	-	-	-	-	-	-	-	-	-	-	-	-	1	1	4	-
F25.9	Schizoaffektivt syndrom, ospecificerat	Kv	1	-	-	-	-	-	-	-	-	1	-	-	-	-	-	-	-	-	-	-	-

Tabell 4A. Döda 2010 efter underliggande dödsorsak enligt ICD:s detaljlista, kön och ålder. Antal

ICD-10	Dödsorsak		Tot	Ålder																				
				0	1-4	5-9	10-14	15-19	20-24	25-29	30-34	35-39	40-44	45-49	50-54	55-59	60-64	65-69	70-74	75-79	80-84	85-89	90-	
F29.	Ospecifierad icke organisk psykos	Kv	4	-	-	-	-	-	-	-	-	-	-	-	-	-	-	-	-	2	1	-	-	-
		M	2	-	-	-	-	-	-	-	-	-	-	-	-	-	-	-	-	-	-	-	2	-
F30-F39	Förstämningssyndrom	Kv	54	-	-	-	-	-	-	-	-	-	-	-	-	-	-	-	-	1	7	6	15	25
		M	26	-	-	-	-	-	-	-	-	-	-	-	-	-	1	1	1	3	1	5	10	4
F30.9	Manisk episod, ospecificerad	M	1	-	-	-	-	-	-	-	-	-	-	-	-	1	-	-	-	-	-	-	-	-
F31.9	Bipolär sjukdom, ospecificerad	Kv	11	-	-	-	-	-	-	-	-	-	-	-	-	-	-	-	-	-	3	2	2	4
		M	2	-	-	-	-	-	-	-	-	-	-	-	-	-	1	-	1	-	-	-	-	-
F32.3	Svår depressiv episod med psykotiska symtom	Kv	1	-	-	-	-	-	-	-	-	-	-	-	-	-	-	-	-	-	-	-	-	1
F32.9	Depressiv episod, ospecificerad	Kv	41	-	-	-	-	-	-	-	-	-	-	-	-	-	-	-	-	1	4	3	13	20
		M	23	-	-	-	-	-	-	-	-	-	-	-	-	-	-	-	1	2	1	5	10	4
F34.1	Dystymi	Kv	1	-	-	-	-	-	-	-	-	-	-	-	-	-	-	-	-	-	-	1	-	-
F40-F48	Neurotiska, stressrelaterade och somatoforma syndrom	Kv	7	-	-	-	-	-	-	-	-	-	-	-	-	-	-	-	-	1	1	-	2	3
F41.2	Blandade ångest- och depressionstillstånd	Kv	1	-	-	-	-	-	-	-	-	-	-	-	-	-	-	-	-	-	-	-	-	1
F41.9	Ångestillstånd, ospecificerat	Kv	4	-	-	-	-	-	-	-	-	-	-	-	-	-	-	-	-	-	1	-	1	2
F44.8	Andra specificerade dissociativa syndrom	Kv	2	-	-	-	-	-	-	-	-	-	-	-	-	-	-	-	-	1	-	-	1	-
F50-F59	Beteendestörningar förenade med fysiologiska rubbningar och fysiska faktorer	Kv	9	-	-	-	-	-	-	-	1	-	-	1	-	1	-	-	-	-	-	2	2	2
		M	7	-	-	-	-	-	-	-	-	-	-	-	-	-	1	-	2	2	1	1	1	-
F50.0	Anorexia nervosa	Kv	2	-	-	-	-	-	-	-	1	-	-	1	-	-	-	-	-	-	-	-	-	-
F50.8	Andra specificerade ätstörningar	Kv	2	-	-	-	-	-	-	-	-	-	-	-	-	-	-	-	-	-	-	-	1	1
		M	5	-	-	-	-	-	-	-	-	-	-	-	-	-	1	-	1	1	1	1	1	-
F54.	Psykologiska faktorer och beteendefaktorer med betydelse för störningar eller sjukdomar som klassificeras annorstädes	Kv	5	-	-	-	-	-	-	-	-	-	-	-	-	1	-	-	-	-	-	2	1	1
		M	2	-	-	-	-	-	-	-	-	-	-	-	-	-	-	-	-	1	1	-	-	-
F60-F69	Personlighetsstörningar och beteendestörningar hos vuxna	M	2	-	-	-	-	-	-	-	-	-	-	-	-	-	-	-	-	1	-	1	-	-
F60.1	Schizoid personlighetsstörning	M	1	-	-	-	-	-	-	-	-	-	-	-	-	-	-	-	-	1	-	-	-	-
F60.9	Personlighetsstörning, ospecificerad	M	1	-	-	-	-	-	-	-	-	-	-	-	-	-	-	-	-	-	-	1	-	-
F70-F79	Psykisk utvecklingsstörning	Kv	6	-	-	-	-	-	-	-	-	-	-	1	-	-	2	-	2	-	-	-	1	-
		M	11	-	-	-	-	-	-	-	-	-	1	-	-	1	4	1	1	1	1	-	1	1
F73.9	Grav psykisk utvecklingsstörning, utan uppgift om beteendestörningar	Kv	3	-	-	-	-	-	-	-	-	-	-	1	-	-	2	-	-	-	-	-	-	-
		M	3	-	-	-	-	-	-	-	-	-	-	-	-	-	3	-	-	-	-	-	-	-
F79.9	Ospecifierad psykisk utvecklingsstörning, utan uppgift om beteendestörningar	Kv	3	-	-	-	-	-	-	-	-	-	-	-	-	-	-	-	-	2	-	-	1	-
		M	8	-	-	-	-	-	-	-	-	-	1	-	-	1	1	1	1	1	1	-	1	1
F80-F89	Störningar av psykisk utveckling	Kv	1	-	-	-	-	-	-	-	-	-	-	1	-	-	-	-	-	-	-	-	-	-
		M	1	-	-	-	-	-	-	-	-	-	-	-	-	-	-	-	-	1	-	-	-	-
F84.0	Autism i barndomen	M	1	-	-	-	-	-	-	-	-	-	-	-	-	-	-	-	1	-	-	-	-	-

Tabell 4A. Döda 2010 efter underliggande dödsorsak enligt ICD:s detaljlista, kön och ålder. Antal

ICD-10	Dödsorsak		Ålder																					
			Tot	0	1-4	5-9	10-14	15-19	20-24	25-29	30-34	35-39	40-44	45-49	50-54	55-59	60-64	65-69	70-74	75-79	80-84	85-89	90-	
F84.2	Retts syndrom	Kv	1	-	-	-	-	-	-	-	-	-	-	-	-	1	-	-	-	-	-	-	-	-
F99-F99	Ospecificerad psykisk störning	Kv	3	-	-	-	-	-	-	-	-	-	-	-	-	-	-	-	-	-	1	-	1	1
		M	1	-	-	-	-	-	-	-	-	-	-	-	-	-	-	-	1	-	-	-	-	-
F99.	Psykisk störning ej specificerad på annat sätt	Kv	3	-	-	-	-	-	-	-	-	-	-	-	-	-	-	-	-	-	1	-	1	1
		M	1	-	-	-	-	-	-	-	-	-	-	-	-	-	-	-	1	-	-	-	-	-
G00 - G99	KAPITEL 6. SJUKDOMAR I NERVSYSTEMET	Kv	2 089	4	3	1	2	5	9	4	5	7	13	15	15	37	75	111	130	263	407	546	437	
		M	1 507	6	5	3	3	8	9	7	4	10	16	18	36	37	79	116	172	260	312	274	132	
G00-G09	Inflammatoriska sjukdomar i centrala nervsystemet	Kv	21	2	-	-	-	-	1	-	1	-	-	-	-	1	2	3	3	4	3	1	-	
		M	29	-	-	-	-	1	1	1	-	1	2	-	3	1	4	2	5	5	1	2	-	
G00.1	Meningit orsakad av pneumokocker	Kv	2	-	-	-	-	-	-	-	-	-	-	-	-	-	-	-	-	1	1	-	-	-
		M	1	-	-	-	-	-	-	-	-	-	-	-	-	-	-	-	-	1	-	-	-	-
G00.2	Meningit orsakad av streptokocker	Kv	1	-	-	-	-	-	-	-	-	-	-	-	-	-	-	-	1	-	-	-	-	-
G00.8	Annan specificerad bakteriell meningit	Kv	2	1	-	-	-	-	-	-	-	-	-	-	-	-	1	-	-	-	-	-	-	-
G00.9	Bakteriell meningit, ospecificerad	Kv	3	-	-	-	-	-	-	-	-	-	-	-	-	-	1	2	-	-	-	-	-	-
		M	6	-	-	-	-	-	-	-	-	1	1	-	-	1	2	-	1	-	-	-	-	-
G03.9	Meningit, ospecificerad	Kv	2	1	-	-	-	-	-	-	-	-	-	-	-	-	-	-	-	1	-	-	-	-
		M	5	-	-	-	-	1	-	-	-	-	-	-	1	-	-	-	2	1	-	-	-	-
G04.2	Bakteriell meningoencefalit och meningomyelit som ej klassificeras annorstädes	M	1	-	-	-	-	-	-	-	-	-	-	-	1	-	-	-	-	-	-	-	-	-
G04.8	Myelit, akut, uppåtstigande	Kv	1	-	-	-	-	-	-	-	-	-	-	-	-	1	-	-	-	-	-	-	-	-
		M	1	-	-	-	-	-	1	-	-	-	-	-	-	-	-	-	-	-	-	-	-	-
G04.9	Encefalit, myelit och encefalomyelit, ospecificerad	Kv	4	-	-	-	-	-	-	-	-	-	-	-	-	-	-	-	1	1	1	1	-	-
		M	1	-	-	-	-	-	-	-	-	-	-	-	-	-	1	-	-	-	-	-	-	-
G06.0	Intrakraniell abscess och intrakraniellt granulom	Kv	2	-	-	-	-	-	-	-	-	-	-	-	-	-	-	-	1	-	1	-	-	-
		M	3	-	-	-	-	-	-	-	-	-	-	-	-	-	-	-	1	-	-	1	1	-
G06.1	Intraspinal abscess och intraspinalt granulom	M	2	-	-	-	-	-	-	-	-	-	-	-	-	-	-	1	-	1	-	-	-	-
G06.2	Extradural och subdural abscess, ospecificerad	Kv	2	-	-	-	-	-	-	-	-	-	-	-	-	-	-	-	-	-	2	-	-	-
		M	2	-	-	-	-	-	-	-	-	-	-	-	-	-	1	-	-	1	-	-	-	-
G08.	Flebit och tromboflebit i skallens och ryggradskanalens venösa hålrum	Kv	2	-	-	-	-	-	1	-	1	-	-	-	-	-	-	-	-	-	-	-	-	-
		M	4	-	-	-	-	-	-	1	-	-	-	-	1	-	-	-	1	1	-	-	-	-
G09.	Sena effekter av inflammatoriska sjukdomar i centrala nervsystemet	M	3	-	-	-	-	-	-	-	-	1	-	-	-	-	-	-	-	1	-	1	-	-
G10-G13	Systemiska atrofier som primärt engagerar centrala nervsystemet	Kv	169	1	-	-	-	-	-	1	1	-	1	2	5	12	22	25	21	30	30	14	4	
		M	207	1	1	1	-	-	1	-	-	3	5	5	13	13	29	29	33	32	23	14	4	
G10.	Huntingtons sjukdom	Kv	13	-	-	-	-	-	-	-	-	-	1	1	1	2	2	1	2	2	1	-	-	
		M	21	-	-	-	-	-	1	-	-	-	1	-	1	2	3	5	3	3	2	-	-	

Tabell 4A. Döda 2010 efter underliggande dödsorsak enligt ICD:s detaljlista, kön och ålder. Antal

ICD-10	Dödsorsak		Tot	Ålder																			
				0	1-4	5-9	10-14	15-19	20-24	25-29	30-34	35-39	40-44	45-49	50-54	55-59	60-64	65-69	70-74	75-79	80-84	85-89	90-
G11.1	Cerebellär ataxi med tidig debut	Kv	1	-	-	-	-	-	-	-	-	-	-	-	-	-	-	-	-	-	-	1	-
		M	2	-	-	-	-	-	-	-	-	-	-	-	-	1	1	-	-	-	-	-	-
G11.9	Hereditär ataxi, ospecificerad	Kv	4	-	-	-	-	-	-	-	-	-	-	-	-	-	-	1	-	-	2	-	1
		M	3	-	-	-	-	-	-	-	-	-	-	-	-	-	-	-	-	3	-	-	-
G12.0	Infantil spinal muskeltrofi, typ I	Kv	1	1	-	-	-	-	-	-	-	-	-	-	-	-	-	-	-	-	-	-	-
		M	1	-	1	-	-	-	-	-	-	-	-	-	-	-	-	-	-	-	-	-	-
G12.1	Annan hereditär spinal muskeltrofi	Kv	1	-	-	-	-	-	-	1	-	-	-	-	-	-	-	-	-	-	-	-	-
		M	4	1	-	1	-	-	-	-	-	-	-	-	-	-	1	-	-	-	-	-	1
G12.2	Motorneuronsjukdom	Kv	148	-	-	-	-	-	-	-	1	-	1	1	4	11	20	22	20	28	26	12	2
		M	174	-	-	-	-	-	-	-	-	2	4	5	12	10	24	23	30	26	21	14	3
G12.9	Spinal muskeltrofi, ospecificerad	Kv	1	-	-	-	-	-	-	-	-	-	-	-	-	-	-	-	-	-	-	-	1
		M	2	-	-	-	-	-	-	-	-	1	-	-	-	-	-	1	-	-	-	-	-
G20-G26	Basalgangliesjukdomar och rörelserubbningar	Kv	257	-	-	-	1	-	-	-	-	-	-	-	3	2	7	26	40	63	84	31	
		M	318	-	-	-	-	-	-	-	-	-	-	-	1	3	5	21	42	68	89	67	22
G20.	Parkinsons sjukdom	Kv	238	-	-	-	-	-	-	-	-	-	-	-	-	2	1	3	25	35	59	83	30
		M	301	-	-	-	-	-	-	-	-	-	-	-	1	3	4	19	37	64	86	65	22
G21.8	Annan sekundär parkinsonism	Kv	3	-	-	-	-	-	-	-	-	-	-	-	-	-	1	1	-	-	1	-	-
		M	2	-	-	-	-	-	-	-	-	-	-	-	-	-	-	1	1	-	-	-	-
G23.0	Hallervorden-Spatz sjukdom	Kv	1	-	-	-	1	-	-	-	-	-	-	-	-	-	-	-	-	-	-	-	-
G23.1	Progressiv supranukleär oftalmoplegi	M	3	-	-	-	-	-	-	-	-	-	-	-	-	-	-	-	1	-	1	1	-
G23.8	Andra specificerade degenerativa sjukdomar i basala ganglierna	Kv	7	-	-	-	-	-	-	-	-	-	-	-	-	1	-	1	-	4	1	-	-
		M	8	-	-	-	-	-	-	-	-	-	-	-	-	-	-	1	2	2	2	1	-
G23.9	Degenerativ sjukdom i basala ganglierna, ospecificerad	Kv	3	-	-	-	-	-	-	-	-	-	-	-	-	-	-	1	-	1	1	-	-
		M	3	-	-	-	-	-	-	-	-	-	-	-	-	-	1	-	-	2	-	-	-
G24.1	Idiopatisk familjär dystoni	Kv	1	-	-	-	-	-	-	-	-	-	-	-	-	-	-	1	-	-	-	-	-
G24.9	Dystoni, ospecificerad	Kv	2	-	-	-	-	-	-	-	-	-	-	-	-	-	-	-	-	-	1	1	-
G25.0	Essentiell tremor	Kv	1	-	-	-	-	-	-	-	-	-	-	-	-	-	-	-	-	-	-	-	1
G25.8	Andra specificerade basalgangliesjukdomar och rörelserubbningar	Kv	1	-	-	-	-	-	-	-	-	-	-	-	-	-	-	-	-	1	-	-	-
		M	1	-	-	-	-	-	-	-	-	-	-	-	-	-	-	-	-	1	-	-	-
G30-G32	Andra degenerativa sjukdomar i nervsystemet	Kv	1 380	1	-	-	-	-	-	1	-	-	1	2	1	4	19	55	59	154	286	416	381
		M	705	1	1	-	1	1	-	-	-	-	-	-	1	2	16	37	66	129	173	176	101
G30.0	Alzheimers sjukdom med tidig debut	Kv	46	-	-	-	-	-	-	-	-	-	-	1	-	3	15	23	2	2	-	-	-
		M	33	-	-	-	-	-	-	-	-	-	-	-	-	1	10	13	7	2	-	-	-
G30.1	Alzheimers sjukdom med sen debut	Kv	610	-	-	-	-	-	-	-	-	-	-	-	-	-	-	1	18	61	134	197	199
		M	233	-	-	-	-	-	-	-	-	-	-	-	-	-	-	1	16	42	53	77	44

Tabell 4A. Döda 2010 efter underliggande dödsorsak enligt ICD:s detaljlista, kön och ålder. Antal

ICD-10	Dödsorsak		Tot	Ålder																						
				0	1-4	5-9	10-14	15-19	20-24	25-29	30-34	35-39	40-44	45-49	50-54	55-59	60-64	65-69	70-74	75-79	80-84	85-89	90-			
G30.8	Annan specificerad form av Alzheimers sjukdom	Kv	6	-	-	-	-	-	-	-	-	-	-	-	-	-	-	-	-	-	2	-	-	-	3	1
		M	3	-	-	-	-	-	-	-	-	-	-	-	-	-	-	-	-	-	-	-	-	-	1	2
G30.9	Alzheimers sjukdom, ospecificerad	Kv	628	-	-	-	-	-	-	-	-	-	-	-	-	-	-	1	17	32	74	131	202	171		
		M	331	-	-	-	-	-	-	-	-	-	-	-	-	-	-	1	13	28	60	97	80	52		
G31.0	Lokaliserad hjärnatrofi	Kv	36	-	-	-	-	-	-	-	-	-	1	-	-	-	3	6	3	8	9	2	4			
		M	24	-	-	-	-	-	-	-	-	-	-	-	1	1	1	4	4	6	4	2	1			
G31.1	Senil degeneration av hjärnan som ej klassificeras annorstädes	Kv	1	-	-	-	-	-	-	-	-	-	-	-	-	-	-	-	-	-	-	-	-	1	-	
		M	1	-	-	-	-	-	-	-	-	-	-	-	-	-	-	-	-	-	-	-	1	-	-	
G31.2	Degeneration i nervsystemet orsakad av alkohol	Kv	1	-	-	-	-	-	-	-	-	-	-	-	-	-	-	-	-	1	-	-	-	-	-	
		M	3	-	-	-	-	-	-	-	-	-	-	-	-	-	1	1	1	-	-	-	-	-	-	
G31.8	Andra specificerade degenerativa sjukdomar i nervsystemet	Kv	29	1	-	-	-	-	-	-	-	-	-	-	-	-	-	3	3	5	8	8	1			
		M	59	1	1	-	1	1	-	-	-	-	-	-	-	-	2	3	8	16	13	12	1			
G31.9	Degenerativ sjukdom i nervsystemet, ospecificerad	Kv	23	-	-	-	-	-	-	1	-	-	-	1	1	1	-	3	1	3	4	3	5			
		M	18	-	-	-	-	-	-	-	-	-	-	-	-	-	1	2	2	3	5	4	1			
G35-G37	Myelinförstörande sjukdomar i centrala nervsystemet	Kv	90	-	-	-	-	-	-	-	-	1	5	3	5	10	16	10	8	17	4	9	2			
		M	60	-	-	-	-	-	-	-	1	-	1	-	3	4	5	9	8	13	9	5	2	-		
G35.	Multipel skleros	Kv	86	-	-	-	-	-	-	-	-	1	5	3	5	10	15	10	8	17	4	6	2			
		M	55	-	-	-	-	-	-	1	-	1	-	3	4	5	9	6	12	8	4	2	-			
G37.2	Central pontin myelinolys	Kv	2	-	-	-	-	-	-	-	-	-	-	-	-	-	1	-	-	-	-	1	-			
		M	1	-	-	-	-	-	-	-	-	-	-	-	-	-	-	1	-	-	-	-	-	-		
G37.9	Demyeliniserande sjukdom i centrala nervsystemet, ospecificerad	Kv	2	-	-	-	-	-	-	-	-	-	-	-	-	-	-	-	-	-	-	2	-			
		M	4	-	-	-	-	-	-	-	-	-	-	-	-	-	-	1	1	1	1	-	-			
G40-G47	Episodiska och paroxysmala sjukdomar	Kv	66	-	-	-	-	3	4	2	3	4	2	5	3	1	-	6	6	3	4	11	9			
		M	72	1	-	1	-	3	6	3	2	2	4	5	8	8	3	5	5	4	6	3	3			
G40.2	Partiell epilepsi, komplex, med medvetandestörning, med sekundär generalisering	M	1	-	-	-	-	1	-	-	-	-	-	-	-	-	-	-	-	-	-	-	-			
G40.3	Generaliserad idiopatisk epilepsi och epileptiska syndrom	M	1	-	-	-	-	-	-	-	-	-	-	-	1	-	-	-	-	-	-	-	-			
G40.4	Generaliserad symtomatisk epilepsi, ospecificerad	Kv	1	-	-	-	-	-	-	-	-	1	-	-	-	-	-	-	-	-	-	-	-			
		M	1	-	-	-	-	-	-	1	-	-	-	-	-	-	-	-	-	-	-	-	-			
G40.6	Grand mal-anfall, ospecificerat	M	1	-	-	-	-	-	-	-	-	-	-	-	-	-	-	-	-	1	-	-	-			
G40.9	Epilepsi, ospecificerad	Kv	45	-	-	-	-	3	3	2	3	3	2	4	3	1	-	5	5	-	1	9	1			
		M	59	1	-	1	-	2	6	2	2	1	4	5	7	7	2	3	2	3	6	3	2			
G41.2	Status epilepticus med komplexa partiella anfall	Kv	1	-	-	-	-	-	-	-	-	-	-	-	-	-	-	-	1	-	-	-	-			
G41.9	Status epilepticus, ospecificerat	Kv	10	-	-	-	-	-	1	-	-	-	-	1	-	-	-	1	-	1	3	2	1			
		M	8	-	-	-	-	-	-	-	-	1	-	-	-	1	1	2	2	-	-	-	1			

Tabell 4A. Döda 2010 efter underliggande dödsorsak enligt ICD:s detaljlista, kön och ålder. Antal

ICD-10	Dödsorsak		Tot	Ålder																			
				0	1-4	5-9	10-14	15-19	20-24	25-29	30-34	35-39	40-44	45-49	50-54	55-59	60-64	65-69	70-74	75-79	80-84	85-89	90-
G45.9	Transitorisk cerebral ischemisk attack, ospecificerad	Kv	8	-	-	-	-	-	-	-	-	-	-	-	-	-	-	-	-	1	-	-	7
G47.3	Sömnapné syndrom	Kv	1	-	-	-	-	-	-	-	-	-	-	-	-	-	-	-	-	1	-	-	-
		M	1	-	-	-	-	-	-	-	-	-	-	-	-	-	-	-	-	1	-	-	-
G50-G59	Sjukdomar i nerver, nervrötter och nervplexus	M	3	-	-	-	-	-	-	-	-	-	-	-	-	-	1	-	1	-	1	-	-
G52.2	Sjukdomar i nervus vagus	M	1	-	-	-	-	-	-	-	-	-	-	-	-	-	-	-	-	-	1	-	-
G54.2	Sjukdomar i cervikalrot som ej klassificeras annorstädes	M	1	-	-	-	-	-	-	-	-	-	-	-	-	-	-	-	-	1	-	-	-
G58.9	Mononeuropati, ospecificerad	M	1	-	-	-	-	-	-	-	-	-	-	-	-	-	1	-	-	-	-	-	-
G60-G64	Polyneuropatier (samtidig sjukdom i flera perifera nerver) och andra sjukdomar i perifera nervsystemet	Kv	9	-	-	-	-	-	-	-	-	-	-	-	-	-	1	-	-	-	4	2	2
		M	12	-	-	-	-	-	-	-	-	-	-	-	-	-	2	1	1	4	3	-	1
G60.0	Hereditär motorisk och sensorisk neuropati	M	2	-	-	-	-	-	-	-	-	-	-	-	-	-	-	-	1	-	1	-	-
G61.0	Guillain-Barrés syndrom	Kv	3	-	-	-	-	-	-	-	-	-	-	-	-	-	-	-	-	-	2	-	1
		M	2	-	-	-	-	-	-	-	-	-	-	-	-	-	-	-	-	2	-	-	-
G61.8	Andra specificerade inflammatoriska polyneuropatier	M	3	-	-	-	-	-	-	-	-	-	-	-	-	1	-	-	1	1	-	-	
G61.9	Inflammatorisk polyneuropati, ospecificerad	M	1	-	-	-	-	-	-	-	-	-	-	-	-	1	-	-	-	-	-	-	
G62.9	Polyneuropati, ospecificerad	Kv	6	-	-	-	-	-	-	-	-	-	-	-	-	1	-	-	-	2	2	1	
		M	4	-	-	-	-	-	-	-	-	-	-	-	-	-	1	-	1	1	-	1	
G70-G73	Neuromuskulära transmissionsrubbnings (rubbnings i överföring av impulser mellan nerver och muskler) och sjukdomar i muskler	Kv	33	-	1	-	-	-	2	-	-	1	1	3	-	3	7	1	4	3	2	3	2
		M	23	1	-	-	-	2	-	1	-	1	1	1	1	1	4	4	-	2	1	2	1
G70.0	Myasthenia gravis	Kv	7	-	-	-	-	-	-	-	-	-	-	-	-	-	-	-	-	2	2	1	2
		M	4	-	-	-	-	-	-	-	-	-	-	-	-	-	-	-	-	2	-	1	1
G70.2	Medfödd och utvecklingsrelaterad myasteni	Kv	1	-	1	-	-	-	-	-	-	-	-	-	-	-	-	-	-	-	-	-	
G71.0	Muskeldystrofi	Kv	10	-	-	-	-	-	1	-	-	1	-	-	-	1	2	-	2	1	-	2	-
		M	9	-	-	-	-	2	-	-	-	1	-	1	-	-	2	1	-	-	1	1	-
G71.1	Myotona sjukdomar	Kv	14	-	-	-	-	-	1	-	-	-	1	2	-	2	5	1	2	-	-	-	-
		M	7	-	-	-	-	-	-	1	-	-	1	-	-	1	1	3	-	-	-	-	-
G71.2	Medfödda myopatier	M	1	1	-	-	-	-	-	-	-	-	-	-	-	-	-	-	-	-	-	-	
G71.3	Mitokondriell myopati som ej klassificeras annorstädes	Kv	1	-	-	-	-	-	-	-	-	-	1	-	-	-	-	-	-	-	-	-	
G72.0	Läkemedelsutlöst myopati	M	1	-	-	-	-	-	-	-	-	-	-	-	-	1	-	-	-	-	-	-	
G72.9	Myopati, ospecificerad	M	1	-	-	-	-	-	-	-	-	-	-	1	-	-	-	-	-	-	-	-	
G80-G83	Cerebral pares och andra förlamningssyndrom	Kv	23	-	1	1	-	2	1	-	-	1	2	-	-	1	2	-	-	3	3	4	2
		M	25	-	3	-	1	1	-	1	1	1	1	2	1	3	1	1	2	3	2	1	-

Tabell 4A. Döda 2010 efter underliggande dödsorsak enligt ICD:s detaljlista, kön och ålder. Antal

ICD-10	Dödsorsak		Tot	Ålder																				
				0	1-4	5-9	10-14	15-19	20-24	25-29	30-34	35-39	40-44	45-49	50-54	55-59	60-64	65-69	70-74	75-79	80-84	85-89	90-	
G80.1	Spastisk diplegi	Kv	1	-	-	-	-	-	-	-	-	-	-	-	1	-	-	-	-	-	-	-	-	
G80.3	Cerebral pares, atetoid	Kv	2	-	-	-	-	1	-	-	-	1	-	-	-	-	-	-	-	-	-	-	-	
G80.8	Annan specificerad form av cerebral pares	M	2	-	-	-	-	1	-	-	1	-	-	-	-	-	-	-	-	-	-	-	-	
G80.9	Cerebral pares, ospecificerad	Kv	9	-	1	-	-	1	1	-	-	-	1	-	-	1	1	-	-	1	1	1	-	
		M	14	-	2	-	1	-	-	1	-	1	1	2	1	3	-	1	1	-	-	-	-	
G81.9	Hemipares, ospecificerad	Kv	2	-	-	-	-	-	-	-	-	-	-	-	-	-	-	-	-	-	-	1	1	
		M	2	-	-	-	-	-	-	-	-	-	-	-	-	-	-	-	-	1	1	-	-	
G82.2	Parapares, ospecificerad	Kv	3	-	-	-	-	-	-	-	-	-	-	-	-	-	-	-	-	-	-	2	1	
		M	4	-	-	-	-	-	-	-	-	-	-	-	-	-	-	-	1	1	1	1	-	
G82.4	Spastisk tetrapares	Kv	2	-	-	1	-	-	-	-	-	-	-	-	-	-	-	-	-	1	-	-	-	
G82.5	Tetrapares, ospecificerad	Kv	4	-	-	-	-	-	-	-	-	-	-	-	-	-	1	-	-	1	1	1	-	
		M	3	-	1	-	-	-	-	-	-	-	-	-	-	-	1	-	-	1	-	-	-	
G90-G99	Andra sjukdomar i nervsystemet	Kv	41	-	1	-	1	-	1	-	-	-	1	-	1	2	4	4	3	9	8	2	4	
		M	53	2	-	1	1	-	1	-	1	1	3	2	4	1	5	8	4	4	8	7	-	
G90.3	Multipel systemdegeneration	Kv	8	-	-	-	-	-	-	-	-	-	-	-	-	-	1	4	1	1	-	-	1	
		M	2	-	-	-	-	-	-	-	-	-	-	-	-	-	1	1	-	-	-	-	-	
G91.9	Hydrocefalus, ospecificerad	Kv	4	-	-	-	-	-	-	-	-	-	-	-	-	-	-	-	-	-	1	2	-	1
		M	6	1	-	-	-	-	-	-	-	-	-	1	-	-	-	1	-	2	1	-	-	-
G93.0	Hjärncystor	Kv	1	-	-	-	-	-	1	-	-	-	-	-	-	-	-	-	-	-	-	-	-	
G93.1	Anoxisk hjärnskada som ej klassificeras annorstädes	Kv	10	-	-	-	-	-	-	-	-	-	1	-	-	2	3	-	-	3	1	-	-	
		M	12	1	-	-	-	-	-	-	-	-	-	1	2	-	1	3	1	1	-	2	-	
G93.3	Trötthetssyndrom efter virusinfektion	Kv	1	-	-	-	-	-	-	-	-	-	-	-	-	-	-	-	-	-	1	-	-	
G93.4	Encefalopati, ospecificerad	Kv	5	-	1	-	-	-	-	-	-	-	-	-	-	-	-	-	-	2	2	-	-	
G93.5	Hjärnkompresion	Kv	1	-	-	-	-	-	-	-	-	-	-	-	-	-	-	-	1	-	-	-	-	
G93.6	Hjärnödem	Kv	2	-	-	-	-	-	-	-	-	-	-	-	-	-	-	-	-	1	-	1	-	
		M	5	-	-	-	-	-	1	-	-	1	2	-	-	-	-	1	-	-	-	-	-	
G93.8	Andra specificerade sjukdomar i hjärnan	M	3	-	-	1	1	-	-	-	-	-	-	-	-	-	-	-	-	-	1	-	-	
G93.9	Hjärnsjukdom, ospecificerad	Kv	7	-	-	-	1	-	-	-	-	-	-	-	1	-	-	-	-	1	1	2	1	
		M	15	-	-	-	-	-	-	-	1	-	-	-	1	1	2	-	2	-	5	3	-	
G95.0	Syringomyeli och syringobulbi	M	1	-	-	-	-	-	-	-	-	-	-	-	-	-	-	-	-	-	-	1	-	
G95.8	Andra specificerade sjukdomar i ryggmärgen	M	1	-	-	-	-	-	-	-	-	-	-	-	-	-	-	1	-	-	-	-	-	
G96.0	Läckage av cerebrospinalvätska	M	1	-	-	-	-	-	-	-	-	-	-	1	-	-	-	-	-	-	-	-	-	
G98.	Andra sjukdomar i nervsystemet som ej klassificeras annorstädes	Kv	2	-	-	-	-	-	-	-	-	-	-	-	-	-	-	-	-	1	-	-	1	
		M	7	-	-	-	-	-	-	-	-	-	1	-	-	-	1	1	1	1	1	1	-	
H00 - H59	KAPITEL 7. SJUKDOMAR I ÖGAT OCH NÄRLIGGANDE ORGAN	Kv	1	-	-	-	-	-	-	-	-	-	-	-	-	-	-	-	-	-	-	-	1	
		M	3	-	-	-	-	-	-	-	-	-	-	-	-	1	-	-	-	-	1	-	1	

Tabell 4A. Döda 2010 efter underliggande dödsorsak enligt ICD:s detaljlista, kön och ålder. Antal

ICD-10	Dödsorsak		Tot	Ålder																			
				0	1-4	5-9	10-14	15-19	20-24	25-29	30-34	35-39	40-44	45-49	50-54	55-59	60-64	65-69	70-74	75-79	80-84	85-89	90-
H10-H13	Sjukdomar i bindehinnan	Kv	1	-	-	-	-	-	-	-	-	-	-	-	-	-	-	-	-	-	-	-	1
H10.9	Konjunktivit, ospecificerad	Kv	1	-	-	-	-	-	-	-	-	-	-	-	-	-	-	-	-	-	-	-	1
H40-H42	Glaukom (grön starr)	M	1	-	-	-	-	-	-	-	-	-	-	-	-	-	-	-	-	-	-	1	-
H40.9	Glaukom, ospecificerat	M	1	-	-	-	-	-	-	-	-	-	-	-	-	-	-	-	-	-	-	1	-
H43-H45	Sjukdomar i glaskroppen och ögongloben	M	1	-	-	-	-	-	-	-	-	-	-	-	-	-	-	-	-	-	-	-	1
H44.0	Purulent endoftalmit	M	1	-	-	-	-	-	-	-	-	-	-	-	-	-	-	-	-	-	-	-	1
H55-H59	Andra sjukdomar i ögat och närliggande organ	M	1	-	-	-	-	-	-	-	-	-	-	-	-	1	-	-	-	-	-	-	-
H57.9	Sjukdom i ögat och närliggande organ, ospecificerad	M	1	-	-	-	-	-	-	-	-	-	-	-	-	1	-	-	-	-	-	-	-
H60 - H95	KAPITEL 8. SJUKDOMAR I ÖRAT OCH MASTOIDUTSKOTTET	Kv	2	-	-	-	-	-	-	-	-	-	-	-	-	-	-	-	-	-	-	-	1
		M	2	-	-	-	-	-	-	-	1	-	-	-	-	-	-	-	-	1	-	-	-
H65-H75	Sjukdomar i mellanörat och mastoidutskottet	Kv	1	-	-	-	-	-	-	-	-	-	-	-	-	-	-	-	-	-	-	-	1
		M	2	-	-	-	-	-	-	-	1	-	-	-	-	-	-	-	-	1	-	-	-
H66.9	Mellanöreinflammation, ej specificerad som varig eller icke varig	Kv	1	-	-	-	-	-	-	-	-	-	-	-	-	-	-	-	-	-	-	-	1
		M	2	-	-	-	-	-	-	-	1	-	-	-	-	-	-	-	-	1	-	-	-
H80-H83	Sjukdomar i innerörat	Kv	1	-	-	-	-	-	-	-	-	-	-	-	-	-	-	-	-	-	-	-	1
H81.9	Rubbning i balansapparaterns funktion, ospecificerad	Kv	1	-	-	-	-	-	-	-	-	-	-	-	-	-	-	-	-	-	-	-	1
I00 - I99	KAPITEL 9. CIRKULATIONSORGANENS SJUKDOMAR	Kv	18 89	4	1	-	-	3	3	3	7	12	26	42	86	166	296	479	778	1 493	3 152	5 306	7 033
		M	17 05	3	1	-	1	6	13	12	11	19	69	132	254	453	844	1 140	1 510	2 159	3 314	3 943	3 170
I05-I09	Kroniska reumatiska hjärtsjukdomar	Kv	48	-	-	-	-	-	-	-	-	-	-	-	1	1	-	3	6	5	12	9	11
		M	23	-	-	-	-	-	-	-	-	-	1	-	1	1	1	1	2	3	5	4	4
I05.0	Mitralisstenos	Kv	14	-	-	-	-	-	-	-	-	-	-	-	-	-	-	1	1	2	3	4	3
		M	3	-	-	-	-	-	-	-	-	1	-	-	-	-	-	-	-	1	-	1	-
I05.2	Mitralisstenos med mitralisinsufficiens	Kv	1	-	-	-	-	-	-	-	-	-	-	-	-	-	-	-	-	-	1	-	-
I05.8	Andra mitraliskläffel	Kv	1	-	-	-	-	-	-	-	-	-	-	-	-	-	-	-	-	-	1	-	-
I05.9	Mitraliskläffel, ospecificerat	Kv	8	-	-	-	-	-	-	-	-	-	-	-	-	-	-	-	-	2	-	1	2
		M	7	-	-	-	-	-	-	-	-	-	-	-	-	-	-	-	-	2	1	2	1
I06.0	Reumatisk aortastenos	Kv	1	-	-	-	-	-	-	-	-	-	-	-	-	-	-	-	1	-	-	-	-
I06.9	Reumatiskt aortakläffel, ospecificerat	Kv	1	-	-	-	-	-	-	-	-	-	-	-	-	-	-	-	-	-	-	-	1
I07.0	Trikuspidalisstenos	M	1	-	-	-	-	-	-	-	-	-	-	-	-	-	-	1	-	-	-	-	-
I07.1	Trikuspidalisinsufficiens	Kv	10	-	-	-	-	-	-	-	-	-	-	-	-	-	-	-	1	2	1	2	1
		M	7	-	-	-	-	-	-	-	-	-	-	-	1	-	-	1	-	1	3	-	1

Tabell 4A. Döda 2010 efter underliggande dödsorsak enligt ICD:s detaljlista, kön och ålder. Antal

ICD-10	Dödsorsak		Tot	Ålder																					
				0	1-4	5-9	10-14	15-19	20-24	25-29	30-34	35-39	40-44	45-49	50-54	55-59	60-64	65-69	70-74	75-79	80-84	85-89	90-		
I08.0	Sjukdomar i både mitralis- och aortaklaffar	Kv	3	-	-	-	-	-	-	-	-	-	-	-	-	-	-	-	-	-	1	1	1	-	
		M	3	-	-	-	-	-	-	-	-	-	-	-	-	-	-	-	-	-	-	-	-	2	1
I08.1	Sjukdomar i både mitralis- och trikuspidalisklaffar	Kv	3	-	-	-	-	-	-	-	-	-	-	-	-	-	-	-	-	-	1	-	1	-	1
		M	1	-	-	-	-	-	-	-	-	-	-	-	-	1	-	-	-	-	-	-	-	-	-
I08.3	Kombinerade sjukdomar i mitralis-, aorta- och trikuspidalisklaffar	Kv	3	-	-	-	-	-	-	-	-	-	-	-	-	-	-	-	-	-	-	-	2	1	-
I09.1	Reumatiska sjukdomar i endokardiet, icke specificerad klaff	Kv	1	-	-	-	-	-	-	-	-	-	-	-	1	-	-	-	-	-	-	-	-	-	-
		M	1	-	-	-	-	-	-	-	-	-	-	-	-	-	-	-	-	-	-	-	-	-	1
I09.2	Kronisk reumatisk perikardit	Kv	1	-	-	-	-	-	-	-	-	-	-	-	-	-	-	-	-	-	-	-	1	-	-
I09.9	Reumatisk hjärtsjukdom, ospecificerad	Kv	1	-	-	-	-	-	-	-	-	-	-	-	-	1	-	-	-	-	-	-	-	-	-
I10-I15	Hypertoniska sjukdomar (høgt blodtryck och därmed sammanhängande sjukdomar)	Kv	1 165	-	-	-	-	-	-	-	1	-	-	2	1	5	15	14	35	85	179	303	525		
		M	643	-	-	-	-	-	-	-	-	-	-	-	4	4	16	20	41	42	89	128	146	153	
I10.	Essentiell hypertoni	Kv	378	-	-	-	-	-	-	-	-	-	-	1	-	2	-	3	8	23	53	91	197		
		M	166	-	-	-	-	-	-	-	-	-	-	1	-	7	4	12	18	19	29	31	45		
I11.0	Hypertensiv hjärtsjukdom med hjärtsvikt	Kv	589	-	-	-	-	-	-	-	-	-	-	1	-	1	8	6	17	43	92	166	255		
		M	301	-	-	-	-	-	-	-	-	-	-	2	3	7	8	16	17	39	55	77	77		
I11.9	Hypertensiv hjärtsjukdom utan hjärtsvikt	Kv	43	-	-	-	-	-	-	-	-	-	-	-	1	1	5	5	4	5	5	7	10		
		M	26	-	-	-	-	-	-	-	-	-	-	1	1	-	4	3	1	4	7	2	3		
I12.0	Hypertensiv njursjukdom med njursvikt	Kv	82	-	-	-	-	-	-	-	-	-	-	-	-	1	2	-	2	7	18	21	31		
		M	88	-	-	-	-	-	-	-	-	-	-	-	-	1	2	6	4	14	22	24	15		
I12.9	Hypertensiv njursjukdom utan njursvikt	Kv	10	-	-	-	-	-	-	-	-	-	-	-	-	-	-	-	-	-	-	1	5	4	
		M	8	-	-	-	-	-	-	-	-	-	-	-	-	-	1	-	-	2	1	1	3		
I13.0	Hypertensiv hjärt- och njursjukdom med hjärtsvikt	Kv	1	-	-	-	-	-	-	-	-	-	-	-	-	-	-	-	-	-	-	1	-	-	
		M	1	-	-	-	-	-	-	-	-	-	-	-	-	-	-	-	1	-	-	-	-	-	
I13.1	Hypertensiv hjärt- och njursjukdom med njursvikt	Kv	4	-	-	-	-	-	-	-	1	-	-	-	-	-	-	-	-	-	-	1	1	1	
		M	2	-	-	-	-	-	-	-	-	-	-	-	-	-	-	-	-	-	-	-	1	1	
I13.2	Hypertensiv hjärt- och njursjukdom med både hjärtsvikt och njursvikt	Kv	56	-	-	-	-	-	-	-	-	-	-	-	-	-	-	-	4	6	8	11	27		
		M	50	-	-	-	-	-	-	-	-	-	-	-	-	1	1	3	2	11	13	10	9		
I13.9	Hypertensiv hjärt- och njursjukdom, ospecificerad	Kv	2	-	-	-	-	-	-	-	-	-	-	-	-	-	-	-	-	-	1	-	1	-	
		M	1	-	-	-	-	-	-	-	-	-	-	-	-	-	-	-	-	-	-	1	-	-	
I20-I25	Ischemiska hjärtsjukdomar (sjukdomar orsakade av otillräcklig blodtillförsel till hjärtmuskeln)	Kv	6 808	-	-	-	-	-	1	-	2	6	6	15	43	80	139	232	344	605	1 118	1 831	2 386		
		M	8 204	-	-	-	-	1	-	4	1	6	25	70	143	278	538	643	784	1 124	1 526	1 757	1 304		
I20.0	Instabil angina pectoris	Kv	4	-	-	-	-	-	-	-	-	-	-	-	-	1	-	-	1	-	1	1	-		
		M	1	-	-	-	-	-	-	-	-	-	-	-	-	-	-	-	-	1	-	-	-		
I20.1	Angina pectoris med dokumenterad koronarkärlsspasm	Kv	1	-	-	-	-	-	-	-	-	-	-	-	-	-	-	-	-	-	-	1	-		
		M	1	-	-	-	-	-	-	-	-	-	-	-	-	-	-	-	-	-	-	-	-	1	

Tabell 4A. Döda 2010 efter underliggande dödsorsak enligt ICD:s detaljlista, kön och ålder. Antal

ICD-10	Dödsorsak		Tot	Ålder																				
				0	1-4	5-9	10-14	15-19	20-24	25-29	30-34	35-39	40-44	45-49	50-54	55-59	60-64	65-69	70-74	75-79	80-84	85-89	90-	
I20.9	Angina pectoris, ospecificerad	Kv	243	-	-	-	-	-	-	-	-	-	-	-	-	-	-	-	-	4	13	30	58	138
		M	127	-	-	-	-	-	-	-	-	-	-	-	-	-	2	1	5	12	25	36	46	
I21.0	Akut transmural framväggsinfarkt	Kv	3	-	-	-	-	-	-	-	-	-	-	-	-	-	-	1	-	1	-	-	1	
		M	6	-	-	-	-	-	-	-	-	-	-	-	-	-	-	2	1	-	-	2	1	
I21.1	Akut transmural diafragmal infarkt	Kv	7	-	-	-	-	-	-	-	-	-	-	-	-	-	1	-	-	1	1	3	1	
		M	3	-	-	-	-	-	-	-	-	-	-	-	-	-	1	1	-	-	1	-	-	
I21.2	Akut transmural hjärtinfarkt med andra lokalisationer	M	5	-	-	-	-	-	-	-	-	-	-	-	-	-	1	1	-	1	-	2	-	
I21.3	Akut transmural hjärtinfarkt med icke specificerad lokalisering	Kv	21	-	-	-	-	-	-	-	-	-	-	-	-	-	1	2	2	3	4	6	3	
		M	38	-	-	-	-	-	-	-	-	-	-	-	-	5	3	6	5	6	7	3	3	
I21.4	Akut subendokardiell infarkt med icke specificerad lokalisering	Kv	16	-	-	-	-	-	-	-	-	-	-	-	-	-	-	1	1	4	10	-		
		M	20	-	-	-	-	-	-	-	-	-	-	-	-	1	2	-	1	5	4	4	3	
I21.9	Akut hjärtinfarkt, ospecificerad	Kv	3 136	-	-	-	-	-	1	-	2	5	5	13	28	49	93	139	207	327	551	806	910	
		M	4 220	-	-	-	-	-	-	3	1	5	16	36	73	161	322	373	449	614	791	848	528	
I24.1	Postinfarktsyndrom	Kv	1	-	-	-	-	-	-	-	-	-	-	-	-	-	-	-	-	-	-	-	1	
I24.8	Andra specificerade former av akut ischemisk hjärtsjukdom	Kv	7	-	-	-	-	-	-	-	-	-	-	-	-	-	-	-	1	-	1	3	2	
		M	8	-	-	-	-	-	-	-	-	-	-	-	-	-	-	-	1	-	2	2	3	
I24.9	Akut ischemisk hjärtsjukdom, ospecificerad	Kv	32	-	-	-	-	-	-	-	-	-	1	1	-	3	3	-	1	3	4	10	6	
		M	44	-	-	-	-	1	-	1	-	-	-	4	2	3	6	4	2	7	4	4	6	
I25.0	Aterosklerotisk kardiovaskulär sjukdom	Kv	34	-	-	-	-	-	-	-	-	-	-	-	-	-	-	-	2	1	4	8	19	
		M	22	-	-	-	-	-	-	-	-	-	-	-	-	-	1	2	1	1	4	11	2	
I25.1	Aterosklerotisk hjärtsjukdom	Kv	1 166	-	-	-	-	-	-	-	-	-	-	1	12	22	25	56	69	101	182	279	419	
		M	1 440	-	-	-	-	-	-	-	-	1	9	27	51	83	149	152	141	164	219	252	192	
I25.5	Ischemisk kardiomyopati	Kv	14	-	-	-	-	-	-	-	-	-	-	-	-	-	1	1	1	1	3	2	5	
		M	53	-	-	-	-	-	-	-	-	-	-	-	1	1	6	4	9	13	7	5	7	
I25.6	Tyst myokardischemi	Kv	3	-	-	-	-	-	-	-	-	-	-	-	-	-	-	-	-	-	1	1	1	
		M	1	-	-	-	-	-	-	-	-	-	-	-	-	-	-	-	1	-	-	-	-	
I25.8	Andra specificerade former av kronisk ischemisk hjärtsjukdom	Kv	639	-	-	-	-	-	-	-	-	1	-	-	1	3	3	11	16	50	99	199	256	
		M	770	-	-	-	-	-	-	-	-	-	-	1	12	10	18	50	61	107	152	196	163	
I25.9	Kronisk ischemisk hjärtsjukdom, ospecificerad	Kv	1 481	-	-	-	-	-	-	-	-	-	-	-	2	2	12	22	39	103	233	444	624	
		M	1 445	-	-	-	-	-	-	-	-	-	-	2	4	14	27	48	107	190	310	394	349	
I26-I28	Sjukdomstillstånd inom lungcirkulationen	Kv	241	2	-	-	-	1	-	1	-	-	2	2	4	5	7	22	17	23	50	68	37	
		M	189	1	-	-	-	-	-	-	-	1	2	2	3	7	5	22	16	16	21	37	38	18
I26.0	Lungemboli med uppgift om akut cor pulmonale	Kv	2	-	-	-	-	-	-	-	-	-	-	-	-	-	-	-	-	-	1	1	-	
		M	1	-	-	-	-	-	-	-	-	-	-	-	-	1	-	-	-	-	-	-	-	

Tabell 4A. Döda 2010 efter underliggande dödsorsak enligt ICD:s detaljlista, kön och ålder. Antal

ICD-10	Dödsorsak		Tot	Ålder																			
				0	1-4	5-9	10-14	15-19	20-24	25-29	30-34	35-39	40-44	45-49	50-54	55-59	60-64	65-69	70-74	75-79	80-84	85-89	90-
I26.9	Lungemboli utan uppgift om akut cor pulmonale	Kv	195	-	-	-	-	1	-	1	-	-	2	2	4	4	5	20	15	17	43	51	30
		M	150	-	-	-	-	-	-	-	-	1	2	1	2	6	3	21	12	9	16	29	32
I27.0	Primär pulmonell hypertoni	Kv	6	-	-	-	-	-	-	-	-	-	-	-	-	1	-	1	-	1	1	1	1
		M	6	-	-	-	-	-	-	-	-	-	1	1	-	-	-	1	1	1	1	-	-
I27.1	Kyfoskopiotisk hjärtsjukdom	Kv	3	-	-	-	-	-	-	-	-	-	-	-	-	-	1	-	-	-	1	-	1
		M	3	-	-	-	-	-	-	-	-	-	-	-	-	1	-	-	-	1	-	-	1
I27.2	Annan sekundär pulmonell hypertoni	Kv	1	-	-	-	-	-	-	-	-	-	-	-	-	-	-	-	-	-	-	-	1
		M	2	-	-	-	-	-	-	-	-	-	-	-	-	-	-	-	-	-	-	-	2
I27.9	Pulmonell hjärtsjukdom, ospecificerad	Kv	34	2	-	-	-	-	-	-	-	-	-	-	-	-	1	1	2	5	4	15	4
		M	26	1	-	-	-	-	-	-	-	-	-	-	-	1	1	3	6	3	7	4	-
I28.9	Sjukdom i lungkärlen, ospecificerad	M	1	-	-	-	-	-	-	-	-	-	-	-	-	-	-	-	-	-	-	-	1
I30-I52	Andra former av hjärtsjukdom	Kv	4 968	2	-	-	-	1	2	-	3	1	5	7	13	16	53	59	123	268	756	1 496	2 163
		M	3 716	2	1	-	1	5	12	6	7	3	19	21	37	70	110	158	209	345	742	1 001	967
I30.1	Akut infektiös perikardit utan tamponad	Kv	1	-	-	-	-	-	-	-	-	-	-	-	-	-	1	-	-	-	-	-	-
		M	1	-	-	-	-	-	-	-	-	-	-	-	-	-	-	-	-	1	-	-	-
I30.8	Andra specificerade former av akut perikardit	Kv	1	-	-	-	-	-	-	-	-	-	-	-	-	-	-	1	-	-	-	-	-
		M	2	-	-	-	-	-	-	-	-	-	-	-	-	-	-	-	1	-	1	-	-
I30.9	Akut perikardit, ospecificerad	Kv	4	-	-	-	-	-	-	-	-	-	-	-	1	-	-	1	-	-	-	2	-
		M	1	-	-	-	-	-	-	-	-	-	-	-	-	-	-	1	-	-	-	-	-
I31.1	Kronisk konstriktiv perikardit	Kv	1	-	-	-	-	-	-	-	-	-	-	-	-	-	-	1	-	-	-	-	-
		M	3	-	-	-	-	-	1	-	-	-	-	-	-	-	-	-	1	-	1	-	-
I31.2	Hemoperikardium som ej klassificeras annorstädes	M	1	-	-	-	-	-	-	-	-	-	-	-	-	-	1	-	-	-	-	-	-
I31.3	Utgjutning i perikardiet	Kv	1	-	-	-	-	-	-	-	-	-	-	-	-	-	-	-	-	-	1	-	-
I31.9	Sjukdom i perikardiet, ospecificerad	Kv	2	-	-	-	-	-	-	-	-	-	-	-	-	-	-	-	1	-	1	-	-
		M	4	-	-	-	-	-	-	-	-	-	-	-	-	-	1	-	-	2	1	-	-
I33.0	Akut och subakut infektiös endokardit	Kv	6	-	-	-	-	-	-	-	-	-	-	-	-	-	1	1	-	-	1	2	1
		M	8	-	-	-	-	-	-	-	-	-	-	1	-	-	1	-	2	-	3	1	-
I33.9	Akut och subakut endokardit, ospecificerad	Kv	6	-	-	-	-	-	-	-	-	-	-	-	-	-	-	-	1	3	-	2	-
		M	6	-	-	-	-	-	1	-	-	-	-	-	-	1	-	-	1	1	1	1	-
I34.0	Mitralisinsufficiens	Kv	64	-	-	-	-	-	-	-	-	-	-	-	-	-	1	-	4	7	19	15	18
		M	49	-	-	-	-	-	-	-	-	-	-	-	-	-	3	3	2	8	10	11	12
I34.1	Prolaps av mitralisklaffen	M	3	-	-	-	-	-	-	-	-	-	-	-	-	-	-	-	-	1	1	-	1
I34.2	Icke reumatisk mitralisstenos	Kv	1	-	-	-	-	-	-	-	-	-	-	-	-	-	-	-	-	-	-	-	1
I34.8	Andra specificerade icke reumatiska mitralisklaffsjukdomar	Kv	1	-	-	-	-	-	-	-	-	-	-	-	-	-	-	-	-	-	-	-	1

Tabell 4A. Döda 2010 efter underliggande dödsorsak enligt ICD:s detaljlista, kön och ålder. Antal

ICD-10	Dödsorsak		Tot	Ålder																				
				0	1-4	5-9	10-14	15-19	20-24	25-29	30-34	35-39	40-44	45-49	50-54	55-59	60-64	65-69	70-74	75-79	80-84	85-89	90-	
I35.0	Aortastenosis	Kv	385	-	-	-	-	-	-	-	-	-	-	-	-	-	-	4	2	15	21	55	144	144
		M	254	-	-	-	-	-	-	-	-	-	-	1	1	1	2	3	10	7	36	59	78	56
I35.1	Aortainsufficiens	Kv	23	-	-	-	-	-	-	-	-	-	-	1	-	-	-	-	2	1	2	6	11	
		M	19	-	-	-	-	-	-	-	-	-	-	-	-	1	1	1	2	5	5	2	2	
I35.2	Aortastenosis med aortainsufficiens	Kv	13	-	-	-	-	-	-	-	-	-	-	-	-	-	-	-	-	-	4	8	1	
		M	12	-	-	-	-	-	-	-	-	-	-	-	-	-	2	-	1	1	7	1	-	
I35.8	Andra specificerade aortaklaffsjukdomar	Kv	3	-	-	-	-	-	-	-	-	-	-	-	-	-	-	-	-	1	-	1	1	
		M	5	-	-	-	-	-	-	-	-	-	-	-	-	1	-	-	1	1	1	-	1	
I35.9	Aortaklaffsjukdom, ospecificerad	Kv	46	-	-	-	-	-	-	-	-	-	-	-	-	-	-	1	2	11	9	15	8	
		M	39	-	-	-	-	-	-	-	-	-	-	1	1	-	3	4	4	4	10	8	4	
I38.	Endokardit, icke specificerad klaff	Kv	57	-	-	-	-	-	-	-	-	-	-	1	-	-	-	1	-	4	7	6	21	17
		M	56	-	-	-	-	-	-	-	-	-	-	2	-	2	2	1	5	4	8	11	11	10
I40.0	Infektiös myokardit	Kv	1	-	-	-	-	-	-	-	-	-	-	-	-	-	-	-	-	-	1	-	-	
I40.9	Akut myokardit, ospecificerad	Kv	1	-	-	-	-	-	-	-	-	-	-	-	-	-	1	-	-	-	-	-	-	
		M	18	-	-	-	1	1	3	1	-	2	2	1	2	-	2	3	-	-	-	-	-	
I42.0	Dilaterad kardiomyopati	Kv	31	-	-	-	-	-	-	-	1	1	-	-	1	1	4	2	7	3	4	6	1	
		M	98	1	1	-	-	1	-	-	-	-	1	1	3	13	9	16	18	13	12	7	2	
I42.1	Obstruktiv hypertrofisk kardiomyopati	Kv	5	-	-	-	-	-	-	-	-	-	-	-	-	-	1	-	-	1	2	-	1	
		M	2	-	-	-	-	-	-	-	-	-	-	-	-	-	-	-	1	1	-	-	-	
I42.2	Annan hypertrofisk kardiomyopati	Kv	13	1	-	-	-	-	-	-	1	-	-	1	-	-	2	3	1	2	1	1	-	
		M	26	1	-	-	-	-	2	1	-	-	1	-	1	2	4	2	4	6	2	-	-	
I42.5	Annan restriktiv kardiomyopati	Kv	1	-	-	-	-	-	-	-	-	-	-	-	-	-	1	-	-	-	-	-	-	
		M	3	-	-	-	-	-	-	-	-	-	-	-	-	-	1	-	-	1	1	-	-	
I42.6	Alkohol kardiomyopati	Kv	2	-	-	-	-	-	-	-	-	-	1	-	-	-	1	-	-	-	-	-	-	
		M	30	-	-	-	-	-	-	-	-	1	1	1	2	5	7	5	6	2	-	-	-	
I42.8	Andra specificerade kardiomyopatier	Kv	1	-	-	-	-	-	-	-	-	-	-	-	-	-	1	-	-	-	-	-	-	
		M	2	-	-	-	-	1	-	-	-	-	-	-	1	-	-	-	-	-	-	-	-	
I42.9	Kardiomyopati, ospecificerad	Kv	33	1	-	-	-	-	1	-	-	-	2	2	-	2	1	3	2	2	4	7	6	
		M	72	-	-	-	-	-	1	1	2	-	2	3	3	7	7	11	9	13	5	4	4	
I44.1	Atrioventrikulärt block, andra graden	Kv	2	-	-	-	-	-	-	-	-	-	-	-	-	-	-	-	-	-	-	-	2	
		M	2	-	-	-	-	-	-	-	-	-	-	-	-	-	-	-	1	-	-	1	-	
I44.2	Atrioventrikulärt block, totalt	Kv	10	-	-	-	-	-	-	-	-	-	-	-	-	-	-	-	-	-	1	3	6	
		M	25	-	-	-	-	-	-	-	-	-	-	-	-	1	-	-	-	-	-	8	6	10
I44.3	Annat och icke specificerat atrioventrikulärt block	Kv	4	-	-	-	-	-	-	-	-	-	-	-	-	-	-	-	-	-	1	1	2	
		M	1	-	-	-	-	-	-	-	-	-	-	-	-	-	-	-	-	-	-	-	1	
I45.2	Bifascikulärt block	M	1	-	-	-	-	-	-	-	-	-	-	-	-	-	-	-	-	-	-	1	-	

Tabell 4A. Döda 2010 efter underliggande dödsorsak enligt ICD:s detaljlista, kön och ålder. Antal

ICD-10	Dödsorsak		Ålder																					
			Tot	0	1-4	5-9	10-14	15-19	20-24	25-29	30-34	35-39	40-44	45-49	50-54	55-59	60-64	65-69	70-74	75-79	80-84	85-89	90-	
I45.5	Annat specificerat hjärtblock	Kv	1	-	-	-	-	-	-	-	-	-	-	-	-	-	-	-	-	-	-	-	1	-
I45.8	Andra specificerade retledningsrubbningsr	M	1	-	-	-	-	-	-	-	-	-	-	-	-	-	1	-	-	-	-	-	-	-
I45.9	Retledningsrubbningsr, ospecificerad	Kv	3	-	-	-	-	-	-	-	-	-	-	-	-	-	-	-	-	-	-	1	1	1
		M	3	-	-	-	-	-	-	-	-	-	-	-	-	-	-	1	1	-	-	1	-	-
I46.1	Plötslig hjärtdöd	Kv	57	-	-	-	-	-	-	-	-	-	-	1	-	-	1	3	1	5	12	19	15	-
		M	43	-	-	-	-	-	-	-	-	-	-	-	-	-	2	1	1	3	6	14	10	6
I46.9	Hjärtstillestånd, ospecificerat	Kv	44	-	-	-	-	-	-	-	-	-	-	-	-	-	2	2	2	3	10	13	12	-
		M	50	-	-	-	-	-	-	-	1	-	-	-	-	-	3	2	4	4	13	10	13	-
I47.1	Paroxysmal supraventrikulär takykardi	Kv	1	-	-	-	-	-	-	-	-	-	-	-	-	-	1	-	-	-	-	-	-	-
		M	1	-	-	-	-	-	-	-	-	-	-	-	-	-	-	-	-	1	-	-	-	-
I47.2	Kammartakykardi, torsades des pointes	Kv	1	-	-	-	-	-	-	-	-	-	-	-	-	-	-	-	-	-	-	-	1	-
		M	4	-	-	-	-	-	-	-	-	-	-	-	-	-	-	-	-	-	-	1	1	2
I47.9	Paroxysmal takykardi, ospecificerad	M	1	-	-	-	-	-	-	-	-	-	-	-	-	-	-	-	-	-	1	-	-	-
I48.	Förmaksflimmer och förmaksfladder	Kv	1 357	-	-	-	-	-	-	-	-	-	-	-	1	-	3	10	24	70	208	438	603	-
		M	852	-	-	-	-	-	-	-	-	-	-	-	1	4	5	20	39	74	169	278	262	-
I49.0	Ventrikelflimmer och ventrikelfladder	Kv	6	-	-	-	-	-	-	-	-	-	-	-	-	2	1	-	-	-	1	1	1	-
		M	19	-	-	-	-	-	-	-	1	-	1	-	1	-	1	4	2	2	4	3	-	-
I49.3	Prematur depolarisation av kammaren	Kv	1	-	-	-	-	-	-	-	-	-	-	-	-	-	-	-	-	-	1	-	-	-
		M	1	-	-	-	-	-	-	-	-	-	-	-	-	-	-	-	-	1	-	-	-	-
I49.5	Sick sinus syndrome	Kv	10	-	-	-	-	-	-	-	-	-	-	-	-	-	-	-	-	-	4	3	3	-
		M	7	-	-	-	-	-	-	-	-	-	-	-	-	-	-	-	-	1	2	2	2	-
I49.8	Kardiell ersättningsrytm	Kv	23	-	-	-	-	-	-	-	-	-	-	-	-	-	-	-	2	2	4	9	6	-
		M	12	-	-	-	-	-	-	-	-	-	-	-	-	-	-	1	2	3	2	4	-	-
I49.9	Hjärtarytmi, ospecificerad	Kv	59	-	-	-	-	-	-	-	-	-	-	-	-	-	2	1	4	4	13	6	29	-
		M	56	-	-	-	-	-	-	-	-	-	2	1	-	3	4	3	4	10	15	14	-	-
I50.00	Kongestiv hjärtsvikt, akut	Kv	1	-	-	-	-	-	-	-	-	-	-	-	-	-	-	-	-	1	-	-	-	-
		M	1	-	-	-	-	-	-	-	-	-	-	-	-	-	-	-	-	-	-	1	-	-
I50.01	Kongestiv hjärtsvikt, kronisk	M	2	-	-	-	-	-	-	-	-	-	-	-	-	-	-	-	-	-	1	1	-	-
I50.09	Kongestiv hjärtsvikt, ospecificerad	Kv	6	-	-	-	-	-	-	-	-	-	-	-	1	-	-	-	-	1	2	2	-	-
		M	4	-	-	-	-	-	-	-	-	-	-	-	1	-	1	-	-	-	2	-	-	-
I50.10	Vänsterhjärtsvikt, akut	Kv	28	-	-	-	-	-	-	-	-	-	-	-	-	-	1	1	2	1	3	10	10	-
		M	19	-	-	-	-	-	-	-	-	-	-	-	-	-	1	-	1	2	5	3	7	-
I50.11	Vänsterhjärtsvikt, kronisk	Kv	37	-	-	-	-	-	-	-	-	-	-	-	1	-	-	1	-	2	6	8	19	-
		M	32	-	-	-	-	-	-	-	-	-	-	-	-	1	1	-	4	4	5	5	12	-
I50.19	Vänsterhjärtsvikt, ospecificerad	Kv	71	-	-	-	-	-	-	-	-	-	-	-	-	3	-	-	1	6	14	17	30	-
		M	54	-	-	-	-	-	-	-	-	-	-	-	-	1	1	4	3	7	18	6	14	-

Tabell 4A. Döda 2010 efter underliggande dödsorsak enligt ICD:s detaljlista, kön och ålder. Antal

ICD-10	Dödsorsak		Tot	Ålder																				
				0	1-4	5-9	10-14	15-19	20-24	25-29	30-34	35-39	40-44	45-49	50-54	55-59	60-64	65-69	70-74	75-79	80-84	85-89	90-	
I50.90	Hjärtinsufficiens, akut	Kv	323	-	-	-	-	-	-	-	-	-	-	-	-	-	-	2	3	5	20	46	102	145
		M	209	-	-	-	-	-	-	-	-	-	-	-	1	2	2	4	11	20	41	64	64	
I50.91	Hjärtinsufficiens, kronisk	Kv	733	-	-	-	-	-	-	-	-	-	-	-	-	-	5	7	14	28	96	210	373	
		M	535	-	-	-	-	-	-	-	-	-	-	-	1	-	6	13	17	29	120	181	168	
I50.99	Hjärtinsufficiens, ospecificerad	Kv	1 181	-	-	-	-	1	-	-	-	-	-	-	3	2	6	8	16	46	171	336	592	
		M	753	-	-	-	-	-	-	-	-	-	1	-	2	4	4	14	25	64	150	243	246	
I51.0	Förvärvad septumdefekt i hjärtat	Kv	1	-	-	-	-	-	-	-	-	-	-	-	-	-	-	-	-	1	-	-	-	
I51.1	Ruptur av chordae tendineae som ej klassificeras annorstädes	Kv	1	-	-	-	-	-	-	-	-	-	-	-	-	-	-	-	-	1	-	-	-	
I51.3	Intrakardiell trombos som ej klassificeras annorstädes	Kv	10	-	-	-	-	-	-	-	-	-	-	-	-	-	-	1	2	1	1	3	2	
		M	3	-	-	-	-	-	-	-	-	-	-	-	-	-	-	-	-	-	1	2	-	
I51.4	Myokardit, ospecificerad	Kv	19	-	-	-	-	-	1	-	1	-	-	1	1	1	1	2	1	2	-	-	8	
		M	36	-	-	-	-	1	2	2	-	-	-	2	2	6	3	10	2	3	2	1	-	
I51.49	Myokardit UNS	M	2	-	-	-	-	-	-	-	-	-	-	-	1	-	-	1	-	-	-	-	-	
I51.5	Degenerativ hjärtmuskelförändring	Kv	5	-	-	-	-	-	-	-	-	-	-	-	-	-	1	-	1	1	-	2	-	
		M	5	-	-	-	-	-	-	-	1	-	-	-	-	-	3	-	-	-	-	-	1	
I51.59	Myokarddegeneration UNS	M	1	-	-	-	-	-	-	-	-	-	-	-	-	-	-	-	1	-	-	-	-	
I51.60	Kardiovaskulär sjukdom, akut, ospecificerad	Kv	3	-	-	-	-	-	-	-	-	-	-	-	-	-	-	-	-	-	1	-	2	
I51.61	Kardiovaskulär sjukdom, kronisk, ospecificerad	Kv	89	-	-	-	-	-	-	-	-	-	-	-	-	-	1	-	-	3	16	34	35	
		M	52	-	-	-	-	-	-	-	-	-	-	-	1	-	-	1	3	4	14	13	16	
I51.69	Kardiovaskulär sjukdom, ospecificerad	Kv	104	-	-	-	-	-	-	-	-	-	-	-	-	-	1	1	2	8	20	32	40	
		M	56	-	-	-	-	-	-	-	-	-	-	-	-	-	1	1	3	2	10	15	24	
I51.7	Hjärtförstoring	Kv	37	-	-	-	-	-	-	-	-	-	1	1	4	3	5	3	5	3	9	1	2	
		M	112	-	-	-	-	1	1	1	2	-	7	8	7	14	26	14	16	3	5	3	4	
I51.90	Hjärtsjukdom, akut, ospecificerad	Kv	5	-	-	-	-	-	-	-	-	-	-	-	-	-	-	-	-	-	1	4	-	
		M	3	-	-	-	-	-	-	-	-	-	-	-	-	-	-	1	-	-	1	1	-	
I51.91	Hjärtsjukdom, kronisk, ospecificerad	M	6	-	-	-	-	-	-	-	-	-	-	-	-	-	-	-	2	2	2	-	-	
I51.99	Hjärtsjukdom, ospecificerad	Kv	32	-	-	-	-	-	-	-	-	-	-	-	-	-	2	1	2	-	4	9	14	
		M	38	-	-	-	-	-	1	-	-	-	-	-	1	1	1	1	2	6	9	7	9	
I60-I69	Sjukdomar i hjärnans kärl	Kv	4 491	-	-	-	-	1	-	1	1	2	13	14	23	54	60	96	180	388	841	1 308	1 509	
		M	3 111	-	-	-	-	-	1	1	1	4	14	18	34	49	102	179	318	414	663	753	560	
I60.0	Subaraknoidalblödning från karotissifonen eller karotisbifurkationen	Kv	1	-	-	-	-	-	-	-	-	-	-	-	-	-	-	-	-	-	1	-	-	
I60.1	Subaraknoidalblödning från arteria cerebri media	Kv	1	-	-	-	-	-	-	-	-	-	-	-	-	-	-	-	-	-	-	1	-	
		M	1	-	-	-	-	-	-	-	-	-	-	-	-	1	-	-	-	-	-	-	-	
I60.2	Subaraknoidalblödning från arteria communicans anterior	Kv	1	-	-	-	-	-	-	-	-	-	-	-	-	-	-	-	-	-	1	-	-	
		M	2	-	-	-	-	-	-	-	-	-	-	-	1	-	1	-	-	-	-	-	-	

Tabell 4A. Döda 2010 efter underliggande dödsorsak enligt ICD:s detaljlista, kön och ålder. Antal

ICD-10	Dödsorsak	Kv	Tot	Ålder																			
				0	1-4	5-9	10-14	15-19	20-24	25-29	30-34	35-39	40-44	45-49	50-54	55-59	60-64	65-69	70-74	75-79	80-84	85-89	90-
I60.3	Subaraknoidalblödning från arteria communicans posterior	Kv	2	-	-	-	-	-	-	-	-	-	-	-	1	-	-	1	-	-	-	-	-
I60.4	Subaraknoidalblödning från arteria basilaris	Kv	5	-	-	-	-	-	-	-	-	-	-	-	-	1	-	1	1	2	-	-	-
I60.5	Subaraknoidalblödning från arteria vertebralis	M	1	-	-	-	-	-	-	-	-	-	-	-	1	-	-	-	-	-	-	-	-
I60.8	Annan subaraknoidalblödning	Kv	5	-	-	-	-	1	-	-	-	-	-	2	-	-	2	-	-	-	-	-	-
		M	3	-	-	-	-	-	-	-	-	-	-	-	1	1	-	-	-	-	1	-	-
I60.9	Subaraknoidalblödning, ospecificerad	Kv	141	-	-	-	-	-	-	-	1	-	3	4	3	25	15	9	17	19	20	16	9
		M	70	-	-	-	-	-	-	1	-	1	2	7	6	1	14	7	8	6	9	5	3
I60.99	Subaraknoidalblödning, ospecificerad	M	1	-	-	-	-	-	-	-	-	-	-	-	-	-	-	1	-	-	-	-	-
I61.0	Djup intracerebral blödning i storhjärnshemisfär	Kv	5	-	-	-	-	-	-	-	-	-	-	-	-	-	-	-	-	2	-	3	-
		M	9	-	-	-	-	-	-	-	-	-	-	-	2	-	-	-	1	1	2	1	2
I61.1	Ytlig intracerebral blödning i storhjärnshemisfär	Kv	1	-	-	-	-	-	-	-	-	-	-	-	-	-	-	-	-	1	-	-	-
I61.2	Intracerebral blödning i storhjärnshemisfär, ospecificerad	Kv	8	-	-	-	-	-	-	-	-	-	-	-	-	-	-	3	-	1	4	-	-
		M	1	-	-	-	-	-	-	-	-	-	-	-	-	-	-	-	-	1	-	-	-
I61.3	Intracerebral blödning i hjärnstammen	Kv	17	-	-	-	-	-	-	-	1	-	1	2	1	2	-	-	4	1	2	3	-
		M	23	-	-	-	-	-	-	-	-	-	1	1	-	4	7	2	1	2	4	1	-
I61.4	Intracerebellär blödning	Kv	30	-	-	-	-	-	-	-	-	-	-	-	-	-	-	4	5	5	8	2	6
		M	20	-	-	-	-	-	-	-	-	-	-	1	1	-	-	4	3	4	4	2	1
I61.5	Intraventriculär blödning	Kv	11	-	-	-	-	-	-	-	-	-	-	-	1	1	-	-	-	1	3	4	1
		M	12	-	-	-	-	-	-	-	-	-	-	-	-	-	-	3	2	2	5	-	-
I61.9	Intracerebral blödning, ospecificerad	Kv	429	-	-	-	-	-	1	-	-	5	5	10	15	18	23	38	52	90	103	69	-
		M	442	-	-	-	-	-	1	-	1	2	9	5	10	20	27	49	65	73	85	57	38
I62.0	Subdural blödning	Kv	16	-	-	-	-	-	-	-	-	-	-	-	-	2	-	-	2	2	4	4	2
		M	11	-	-	-	-	-	-	-	-	-	-	-	-	-	-	-	2	3	2	3	1
I62.9	Intrakraniell blödning ospecificerad	Kv	11	-	-	-	-	-	-	-	-	-	-	-	1	-	-	-	-	-	1	3	6
		M	20	-	-	-	-	-	-	-	-	-	-	-	1	1	-	6	4	3	1	2	2
I63.0	Cerebral infarkt orsakad av trombos i precerebrala artärer	Kv	5	-	-	-	-	-	-	-	-	-	-	-	1	-	-	-	-	1	2	-	1
		M	12	-	-	-	-	-	-	-	-	-	-	-	-	1	3	2	3	1	1	1	-
I63.2	Cerebral infarkt orsakad av icke specificerad ocklusion eller stenosis i precerebrala artärer	Kv	10	-	-	-	-	-	-	-	-	-	-	-	-	-	-	-	-	2	3	4	1
		M	18	-	-	-	-	-	-	-	-	-	-	-	1	-	-	2	3	3	6	3	-
I63.3	Cerebral infarkt orsakad av trombos i cerebrala artärer	Kv	25	-	-	-	-	-	-	-	-	-	-	-	-	-	-	1	-	2	5	7	10
		M	20	-	-	-	-	-	-	-	-	-	-	-	-	-	1	2	1	3	2	6	5
I63.4	Cerebral infarkt orsakad av emboli i cerebrala artärer	Kv	26	-	-	-	-	-	-	-	-	-	-	-	-	-	-	-	1	4	3	12	6
		M	8	-	-	-	-	-	-	-	-	-	-	-	-	-	-	-	-	-	3	3	2
I63.5	Cerebral infarkt orsakad av icke specificerad ocklusion eller stenosis i cerebrala artärer	Kv	107	-	-	-	-	-	-	-	1	-	-	-	-	4	2	6	13	24	34	23	-
		M	65	-	-	-	-	-	-	-	1	-	-	-	-	2	4	6	6	11	16	9	10

Tabell 4A. Döda 2010 efter underliggande dödsorsak enligt ICD:s detaljlista, kön och ålder. Antal

ICD-10	Dödsorsak		Tot	Ålder																					
				0	1-4	5-9	10-14	15-19	20-24	25-29	30-34	35-39	40-44	45-49	50-54	55-59	60-64	65-69	70-74	75-79	80-84	85-89	90-		
I63.8	Annan specificerad cerebral infarkt	M	1	-	-	-	-	-	-	-	-	-	-	-	-	-	-	-	-	-	1	-	-	-	-
I63.9	Cerebral infarkt, ospecificerad	Kv	864	-	-	-	-	-	-	-	-	-	2	-	1	5	8	22	39	68	176	266	277		
		M	624	-	-	-	-	-	-	-	-	-	2	3	5	7	18	32	68	90	144	154	101		
I64.	Akut cerebrovaskulär sjukdom ej specificerad som blödning eller infarkt	Kv	1 459	-	-	-	-	-	-	-	-	-	-	-	2	2	1	16	34	109	268	442	585		
		M	788	-	-	-	-	-	-	-	-	-	1	-	1	5	9	26	60	86	177	229	194		
I67.0	Dissektion av cerebrala artärer, icke brutna	Kv	1	-	-	-	-	-	-	-	-	-	-	-	-	-	-	1	-	-	-	-	-	-	-
I67.1	Cerebralt aneurysm, icke brutet	Kv	4	-	-	-	-	-	-	-	-	-	-	-	-	-	-	1	-	2	1	-	-	-	-
		M	4	-	-	-	-	-	-	-	-	-	-	-	-	-	-	3	1	-	-	-	-	-	-
I67.2	Cerebral ateroskleros	Kv	36	-	-	-	-	-	-	-	-	-	-	-	-	-	-	1	-	-	6	13	16		
		M	28	-	-	-	-	-	-	-	-	-	-	-	-	-	-	-	2	2	8	9	7		
I67.3	Progressiv vaskulär leukoencefalopati	M	7	-	-	-	-	-	-	-	-	-	-	-	-	-	-	-	3	3	1	-	-	-	-
I67.4	Hypertensiv encefalopati	M	1	-	-	-	-	-	-	-	-	-	-	1	-	-	-	-	-	-	-	-	-	-	-
I67.6	Icke varig trombos i intrakraniella venösa systemet	M	1	-	-	-	-	-	-	-	-	-	-	-	-	-	-	-	-	1	-	-	-	-	-
I67.7	Cerebral arterit som ej klassificeras annorstädes	Kv	4	-	-	-	-	-	-	-	-	-	1	-	-	-	-	1	-	1	1	-	-	-	-
		M	1	-	-	-	-	-	-	-	-	-	-	-	-	-	-	-	1	-	-	-	-	-	-
I67.8	Andra specificerade cerebrovaskulära sjukdomar	Kv	205	-	-	-	-	-	-	-	-	-	1	-	-	-	-	2	4	14	30	78	76		
		M	119	-	-	-	-	-	-	-	-	-	-	-	-	2	2	4	15	8	19	38	31		
I67.9	Cerebrovaskulär sjukdom, ospecificerad	Kv	248	-	-	-	-	-	-	-	-	-	-	-	1	-	1	1	5	22	40	77	101		
		M	135	-	-	-	-	-	-	-	-	-	-	-	2	1	2	3	6	15	28	52	26		
I69.0	Sena effekter av subaraknoidalblödning	Kv	10	-	-	-	-	-	-	-	-	-	-	-	-	1	2	1	-	1	2	2	1		
		M	4	-	-	-	-	-	-	-	-	-	-	-	-	-	-	-	1	-	2	-	1		
I69.1	Sena effekter av intracerebral blödning	Kv	31	-	-	-	-	-	-	-	-	-	1	-	-	1	1	1	5	2	5	9	6		
		M	33	-	-	-	-	-	-	-	-	-	-	-	-	2	3	3	3	6	8	5	3		
I69.2	Sena effekter av annan icke traumatisk intrakraniell blödning	Kv	1	-	-	-	-	-	-	-	-	-	-	-	-	-	-	-	-	-	-	1	-		
		M	3	-	-	-	-	-	-	-	-	-	-	-	-	-	-	-	1	-	-	-	2		
I69.3	Sena effekter av cerebral infarkt	Kv	143	-	-	-	-	-	-	-	-	-	-	-	-	-	2	-	2	8	31	38	62		
		M	115	-	-	-	-	-	-	-	-	-	-	-	-	1	4	4	5	20	26	29	26		
I69.4	Sena effekter av cerebrovaskulär sjukdom, ej specificerad som blödning eller infarkt	Kv	415	-	-	-	-	-	-	-	-	-	-	1	1	-	1	4	11	33	75	115	174		
		M	356	-	-	-	-	-	-	-	-	-	-	-	1	4	5	10	35	48	78	104	71		
I69.8	Sena effekter av andra och icke specificerade cerebrovaskulära sjukdomar	Kv	213	-	-	-	-	-	-	-	-	-	-	-	-	-	1	3	9	17	37	72	74		
		M	152	-	-	-	-	-	-	-	-	-	-	-	-	-	5	4	17	23	33	37	33		
I70-I79	Sjukdomar i artärer, arterioler (småartärer) och kapillärer	Kv	1 083	-	1	-	-	-	-	-	-	3	-	1	1	5	20	52	68	107	183	266	376		
		M	1 086	-	-	-	-	-	-	1	1	3	8	14	24	30	47	96	131	152	198	229	152		
I70.0	Ateroskleros i aorta	Kv	2	-	-	-	-	-	-	-	-	-	-	-	-	-	-	-	-	-	2	-	-		
		M	2	-	-	-	-	-	-	-	-	-	-	-	-	1	-	-	-	-	1	-	-		

Tabell 4A. Döda 2010 efter underliggande dödsorsak enligt ICD:s detaljlista, kön och ålder. Antal

ICD-10	Dödsorsak		Tot	Ålder																				
				0	1-4	5-9	10-14	15-19	20-24	25-29	30-34	35-39	40-44	45-49	50-54	55-59	60-64	65-69	70-74	75-79	80-84	85-89	90-	
I70.2	Ateroskleros i extremitetsartärer	Kv	55	-	-	-	-	-	-	-	-	-	-	-	-	-	-	-	1	3	4	10	16	21
		M	30	-	-	-	-	-	-	-	-	-	-	-	-	-	-	-	-	1	3	9	9	8
I70.8	Ateroskleros i andra specificerade artärer	M	1	-	-	-	-	-	-	-	-	-	-	-	-	-	-	-	-	-	1	-	-	
		Kv	513	-	-	-	-	-	-	-	-	-	-	1	-	3	9	17	26	73	135	249		
I70.9	Generaliserad och icke specificerad ateroskleros	M	314	-	-	-	-	-	-	-	-	-	3	5	5	7	19	27	31	57	80	80		
		Kv	85	-	-	-	-	-	-	-	-	2	-	-	-	6	18	12	16	12	9	10		
I71.0	Dissektion av aorta	M	139	-	-	-	-	-	-	1	2	4	11	8	11	17	19	15	21	19	8	3		
		Kv	43	-	-	-	-	-	-	-	-	-	-	-	1	4	3	4	7	10	6	8		
I71.1	Torakalt aortaaneurysm, brustet	M	47	-	-	-	-	-	1	-	-	-	-	4	4	3	4	9	6	4	8	4		
		Kv	3	-	-	-	-	-	-	-	-	-	-	-	-	-	-	-	1	1	1	-		
I71.2	Torakalt aortaaneurysm, icke brustet	M	4	-	-	-	-	-	-	-	1	1	-	1	-	-	-	-	-	-	1	-		
		Kv	75	-	-	-	-	-	-	-	-	-	-	-	1	1	4	7	13	23	22	4		
I71.3	Bukaortaaneurysm, brustet	M	203	-	-	-	-	-	-	-	-	-	-	1	5	7	24	34	34	42	42	14		
		Kv	13	-	-	-	-	-	-	-	-	-	-	-	-	-	-	2	3	3	3	2		
I71.4	Bukaortaaneurysm, icke brustet	M	14	-	-	-	-	-	-	-	-	-	-	-	-	1	1	3	3	2	3	1		
		Kv	3	-	-	-	-	-	-	-	-	-	-	-	-	-	-	1	-	-	2	-		
I71.5	Torakoabdominellt aortaaneurysm, brustet	M	8	-	-	-	-	-	-	-	-	-	-	-	-	1	-	4	-	2	-	1		
		Kv	2	-	-	-	-	-	-	-	-	-	-	-	-	-	-	1	1	-	-	-		
I71.6	Torakoabdominellt aortaaneurysm, icke brustet	Kv	82	-	-	-	-	-	-	-	-	-	1	-	-	2	6	12	14	19	19	9		
		M	155	-	-	-	-	-	-	-	-	1	-	2	2	7	17	19	24	33	36	14		
I71.8	Aortaaneurysm med icke specificerad lokalisation, brustet	Kv	15	-	-	-	-	-	-	-	-	-	-	-	-	1	1	1	3	5	3	1		
		M	28	-	-	-	-	-	-	-	-	-	-	-	-	2	3	5	2	6	8	2		
I71.9	Aortaaneurysm med icke specificerad lokalisation, icke brustet	Kv	1	-	-	-	-	-	-	-	-	-	-	-	-	-	-	-	-	-	-	1		
		M	12	-	-	-	-	-	-	-	-	-	-	2	1	-	1	1	3	2	2	-		
I72.3	Aneurysm i arteria iliaca	Kv	1	-	-	-	-	-	-	-	-	-	-	-	-	-	-	-	-	-	-	-	1	
		M	3	-	-	-	-	-	-	-	-	1	-	-	-	-	-	1	1	-	-	-	-	
I72.4	Aneurysm i artär i nedre extremitet	Kv	1	-	-	-	-	-	-	-	-	-	-	-	-	-	-	-	-	-	-	-	1	
		M	11	-	-	-	-	-	-	-	-	-	-	-	1	3	1	2	3	-	-	1		
I72.8	Aneurysm i andra specificerade artärer	Kv	1	-	-	-	-	-	-	-	-	-	-	-	-	-	-	-	1	-	-	-	-	
		M	3	-	-	-	-	-	-	-	-	1	-	-	-	-	-	1	1	-	-	-	-	
I72.9	Aneurysm med icke specificerad lokalisation	Kv	6	-	-	-	-	-	-	-	-	1	-	-	-	1	1	1	-	1	1	-		
		M	99	-	-	-	-	-	-	-	-	-	-	-	-	-	4	4	7	9	32	43		
I73.9	Perifer vaskulär sjukdom, ospecificerad	M	74	-	-	-	-	-	-	-	-	-	-	-	1	-	2	4	13	13	24	17		
		Kv	1	-	-	-	-	-	-	-	-	-	-	-	1	-	-	-	-	-	-	-	-	
I74.0	Emboli och trombos i bukaorta	M	1	-	-	-	-	-	-	-	-	-	-	-	-	-	-	-	-	1	-	-		
		Kv	4	-	-	-	-	-	-	-	-	-	-	-	-	-	1	1	1	-	-	1		
I74.1	Emboli och trombos i andra och icke specificerade delar av aorta	M	4	-	-	-	-	-	-	-	-	-	-	-	-	-	1	-	2	-	1	-		
		Kv	1	-	-	-	-	-	-	-	-	-	-	-	-	-	-	-	-	-	-	-	1	
I74.2	Emboli och trombos i övre extremitetsartärer	Kv	1	-	-	-	-	-	-	-	-	-	-	-	-	-	-	-	-	-	-	-	1	

Tabell 4A. Döda 2010 efter underliggande dödsorsak enligt ICD:s detaljlista, kön och ålder. Antal

ICD-10	Dödsorsak		Tot	Ålder																				
				0	1-4	5-9	10-14	15-19	20-24	25-29	30-34	35-39	40-44	45-49	50-54	55-59	60-64	65-69	70-74	75-79	80-84	85-89	90-	
I74.3	Emboli och trombos i nedre extremitetsartärer	Kv	13	-	-	-	-	-	-	-	-	-	-	-	-	-	-	-	2	-	-	3	2	6
		M	6	-	-	-	-	-	-	-	-	-	-	-	-	-	-	-	-	-	1	-	2	-
I74.4	Emboli och trombos i extremitetsartärer, ospecificerade	Kv	2	-	-	-	-	-	-	-	-	-	-	-	-	-	-	-	-	-	1	-	-	1
		M	1	-	-	-	-	-	-	-	-	-	-	-	-	-	-	-	-	-	-	-	1	-
I74.5	Emboli och trombos i arteria iliaca	Kv	1	-	-	-	-	-	-	-	-	-	-	-	-	-	-	-	-	-	1	-	-	-
		M	1	-	-	-	-	-	-	-	-	-	-	-	-	-	-	-	-	-	1	-	-	-
I74.8	Emboli och trombos i andra specificerade artärer	Kv	1	-	-	-	-	-	-	-	-	-	-	-	-	-	-	-	1	-	-	-	-	-
		M	1	-	-	-	-	-	-	-	-	-	-	-	-	-	-	-	-	-	-	-	-	1
I74.9	Emboli och trombos i icke specificerad artär	Kv	15	-	-	-	-	-	-	-	-	-	-	-	-	-	-	-	1	2	2	4	6	
		M	8	-	-	-	-	-	-	-	-	-	-	-	-	-	1	3	3	-	-	1	-	-
I77.0	Arteriovenös fistel, förvärvad	Kv	1	-	-	-	-	-	-	-	-	-	-	-	-	-	-	-	-	-	1	-	-	-
I77.1	Artärstriktur	Kv	18	-	-	-	-	-	-	-	-	-	-	-	-	-	-	-	-	-	-	2	7	9
		M	9	-	-	-	-	-	-	-	-	-	-	-	-	-	-	-	-	-	1	2	2	4
I77.2	Artärruptur	Kv	4	-	-	-	-	-	-	-	-	-	-	-	-	-	-	-	-	-	-	3	1	-
		M	7	-	-	-	-	-	-	-	-	-	-	-	-	1	-	-	2	2	1	1	-	-
I77.6	Arterit, ospecificerad	Kv	8	-	-	-	-	-	-	-	-	1	-	-	-	-	-	1	-	1	2	2	1	-
		M	4	-	-	-	-	-	-	-	-	-	-	-	-	-	-	-	-	3	-	1	-	-
I77.8	Andra specificerade sjukdomar i artärer och arterioler	M	1	-	-	-	-	-	-	-	-	-	-	-	-	-	-	1	-	-	-	-	-	-
I77.9	Sjukdom i artärer och arterioler, ospecificerad	Kv	9	-	-	-	-	-	-	-	-	-	-	-	-	1	-	-	-	1	4	2	1	-
		M	3	-	-	-	-	-	-	-	-	-	-	-	-	-	-	-	1	2	-	-	-	-
I78.0	Hereditär hemorragisk telangiectasi	Kv	1	-	1	-	-	-	-	-	-	-	-	-	-	-	-	-	-	-	-	-	-	-
I80-I89	Sjukdomar i vener, lymfkärl och lymfkörtlar som ej klassificeras annorstädes	Kv	67	-	-	-	-	-	-	1	-	-	-	1	-	-	2	1	5	11	12	18	16	
		M	68	-	-	-	-	-	-	-	-	1	-	2	4	4	4	6	7	10	12	13	5	-
I80.1	Flebit och tromboflebit i vena femoralis	Kv	6	-	-	-	-	-	-	-	-	-	-	-	-	-	1	-	-	1	1	3	-	
		M	1	-	-	-	-	-	-	-	-	-	-	-	-	-	-	-	-	-	-	1	-	-
I80.2	Flebit och tromboflebit i andra djupa kärl i nedre extremiteterna	Kv	24	-	-	-	-	-	-	1	-	-	-	-	-	-	1	1	4	5	5	2	5	
		M	24	-	-	-	-	-	-	-	-	-	-	-	-	3	2	3	3	3	2	6	2	
I80.3	Flebit och tromboflebit i nedre extremiteterna, ospecificerad	Kv	3	-	-	-	-	-	-	-	-	-	-	-	-	-	-	-	-	-	1	1	1	
		M	8	-	-	-	-	-	-	-	-	-	-	1	2	-	-	-	-	2	2	1	-	-
I80.8	Flebit och tromboflebit med annan specificerad lokalisation	M	1	-	-	-	-	-	-	-	-	-	-	-	-	-	-	-	-	-	-	-	1	
I81.	Trombos i portavenen	Kv	2	-	-	-	-	-	-	-	-	-	-	-	-	-	-	-	-	-	1	1	-	-
		M	7	-	-	-	-	-	-	-	-	1	-	-	1	-	1	-	1	-	1	2	-	-
I82.0	Budd-Chiaris syndrom	M	1	-	-	-	-	-	-	-	-	-	-	-	-	-	-	1	-	-	-	-	-	
I82.2	Emboli och trombos i vena cava	Kv	1	-	-	-	-	-	-	-	-	-	-	-	-	-	-	-	-	-	-	1	-	

Tabell 4A. Döda 2010 efter underliggande dödsorsak enligt ICD:s detaljlista, kön och ålder. Antal

ICD-10	Dödsorsak		Tot	Ålder																					
				0	1-4	5-9	10-14	15-19	20-24	25-29	30-34	35-39	40-44	45-49	50-54	55-59	60-64	65-69	70-74	75-79	80-84	85-89	90-		
I82.9	Venös emboli och trombos i icke specificerad ven	Kv	9	-	-	-	-	-	-	-	-	-	-	-	-	1	-	-	-	-	1	-	2	1	4
		M	13	-	-	-	-	-	-	-	-	-	-	-	-	-	-	-	1	2	-	2	4	3	1
I83.0	Varicer i nedre extremiteterna med bensår	Kv	4	-	-	-	-	-	-	-	-	-	-	-	-	-	-	-	-	-	-	1	2	1	-
I83.2	Varicer i nedre extremiteterna med både bensår och inflammation	Kv	1	-	-	-	-	-	-	-	-	-	-	-	-	-	-	-	-	-	-	-	-	1	-
I83.9	Varicer i nedre extremiteterna utan uppgift om bensår eller inflammation	Kv	2	-	-	-	-	-	-	-	-	-	-	-	-	-	-	-	-	-	-	1	-	-	1
		M	1	-	-	-	-	-	-	-	-	-	-	-	-	-	1	-	-	-	-	-	-	-	-
I84.4	Yttre hemorrojder med andra komplikationer	M	1	-	-	-	-	-	-	-	-	-	-	-	-	-	-	-	-	-	-	1	-	-	-
I84.8	Hemorrojder ej specificerade som inre eller yttre med andra komplikationer	Kv	3	-	-	-	-	-	-	-	-	-	-	-	-	-	-	-	-	-	-	1	-	-	2
I84.9	Hemorrojder ej specificerade som inre eller yttre utan uppgift om komplikation	M	1	-	-	-	-	-	-	-	-	-	-	-	-	-	-	-	-	-	1	-	-	-	-
I85.0	Esofagusvaricer med blödning	Kv	5	-	-	-	-	-	-	-	-	-	-	-	-	-	-	-	-	-	-	1	-	4	-
		M	7	-	-	-	-	-	-	-	-	-	-	1	1	-	-	-	-	1	1	3	-	-	-
I85.9	Esofagusvaricer utan blödning	M	1	-	-	-	-	-	-	-	-	-	-	-	-	-	-	-	-	1	-	-	-	-	-
I86.4	Varicer i magsäcken	Kv	1	-	-	-	-	-	-	-	-	-	-	-	-	-	-	-	-	-	-	-	-	-	1
I87.2	Venös insufficiens	Kv	5	-	-	-	-	-	-	-	-	-	-	-	-	-	-	-	-	-	-	-	-	3	2
		M	2	-	-	-	-	-	-	-	-	-	-	-	-	-	-	-	-	-	1	-	-	1	-
I89.9	Icke infektiös sjukdom i lymfkärnen och lymfkörtlarna, ospecificerad	Kv	1	-	-	-	-	-	-	-	-	-	-	-	-	-	-	-	-	-	-	-	-	1	-
I95-I99	Andra och icke specificerade sjukdomar i cirkulationsorganen	Kv	19	-	-	-	-	-	-	-	-	-	-	-	-	-	-	-	-	-	-	1	1	7	10
		M	14	-	-	-	-	-	-	-	-	-	-	-	-	-	-	-	-	-	-	1	1	3	2
I95.1	Ortostatisk hypotoni	Kv	1	-	-	-	-	-	-	-	-	-	-	-	-	-	-	-	-	-	-	-	-	-	1
I95.8	Annan specificerad hypotoni	M	4	-	-	-	-	-	-	-	-	-	-	-	-	-	-	-	-	-	1	-	-	-	3
I99.	Andra och icke specificerade sjukdomar i cirkulationsorganen	Kv	18	-	-	-	-	-	-	-	-	-	-	-	-	-	-	-	-	-	-	1	1	7	9
		M	10	-	-	-	-	-	-	-	-	-	-	-	-	-	-	-	-	-	-	1	3	2	4
J00 - J99	KAPITEL 10. ANDNINGSORGANENS SJUKDOMAR	Kv	2 506	1	3	-	-	1	1	1	2	2	2	10	23	30	87	171	222	319	434	569	628		
		M	2 552	4	1	-	1	3	3	1	3	4	8	14	26	55	105	169	238	390	524	587	416		
J00-J06	Akuta infektioner i övre luftvägarna	Kv	11	-	-	-	-	-	-	-	-	-	-	-	-	1	-	-	1	1	-	-	2	2	4
		M	9	-	-	-	-	-	-	-	-	-	1	-	-	-	-	-	-	1	1	1	2	1	2
J00.	Akut nasofaryngit	Kv	1	-	-	-	-	-	-	-	-	-	-	-	-	-	-	-	-	-	-	-	-	-	1
J02.9	Akut faryngit, ospecificerad	Kv	1	-	-	-	-	-	-	-	-	-	-	-	-	-	-	1	-	-	-	-	-	-	-
		M	1	-	-	-	-	-	-	-	-	-	-	-	-	-	-	-	-	1	-	-	-	-	-
J05.1	Akut epiglottit	M	2	-	-	-	-	-	-	-	-	1	-	-	-	-	-	1	-	-	-	-	-	-	-
J06.9	Akut övre luftvägsinfektion, ospecificerad	Kv	9	-	-	-	-	-	-	-	-	-	-	1	-	-	-	1	-	-	-	2	2	3	
		M	6	-	-	-	-	-	-	-	-	-	-	-	-	-	-	-	-	-	1	2	1	2	
J09		M	1	-	-	-	-	-	-	-	-	-	-	1	-	-	-	-	-	-	-	-	-	-	-

Tabell 4A. Döda 2010 efter underliggande dödsorsak enligt ICD:s detaljlista, kön och ålder. Antal

ICD-10	Dödsorsak	M	Tot	Ålder																				
				0	1-4	5-9	10-14	15-19	20-24	25-29	30-34	35-39	40-44	45-49	50-54	55-59	60-64	65-69	70-74	75-79	80-84	85-89	90-	
J09.	Influensa orsakad av vissa identifierade influensavirus	M	1	-	-	-	-	-	-	-	-	-	-	1	-	-	-	-	-	-	-	-		
J10-J18	Influensa och lunginflammation	Kv	707	1	3	-	-	1	1	-	1	1	2	4	3	5	7	16	20	39	86	197	320	
		M	780	3	1	-	1	3	2	-	3	3	1	8	11	19	26	34	39	61	149	206	210	
J11.0	Influensa med pneumoni, virus ej identifierat	Kv	3	-	-	-	-	-	-	-	-	-	-	-	-	-	-	-	-	-	-	1	2	
J11.1	Influensa med andra manifestationer i luftvägarna, virus ej identifierat	M	4	-	-	-	-	-	-	-	-	-	-	-	1	-	-	1	-	-	1	1	-	
J11.8	Influensa med andra manifestationer, virus ej identifierat	Kv	2	-	-	-	-	-	-	-	-	-	-	-	-	-	-	-	-	-	1	-	1	
		M	2	-	-	-	-	-	-	-	-	-	-	-	-	-	-	-	-	-	1	1	-	
J12.9	Viruspneumoni, ospecificerad	Kv	4	-	1	-	-	1	-	-	-	-	-	-	-	1	-	-	-	-	-	-	1	
		M	4	-	1	-	-	1	-	-	-	-	1	-	-	-	1	-	-	-	-	-	-	
J13.	Pneumoni orsakad av Streptococcus pneumoniae	Kv	12	-	2	-	-	-	-	-	-	-	-	-	-	-	-	-	1	1	2	1	2	3
		M	13	1	-	-	-	1	-	-	1	-	1	1	-	1	-	1	-	1	1	2	3	-
J14.	Pneumoni orsakad av Haemophilus influenzae	M	1	-	-	-	-	-	-	-	-	-	-	-	-	-	-	-	-	-	-	1	-	
J15.0	Pneumoni orsakad av Klebsiella pneumoniae	M	1	-	-	-	-	-	-	-	-	-	-	-	-	-	-	-	-	1	-	-	-	
J15.1	Pneumoni orsakad av Pseudomonas	Kv	1	-	-	-	-	-	-	-	-	-	-	-	-	-	-	-	-	-	1	-	-	
J15.2	Pneumoni orsakad av stafylokocker	M	1	-	-	-	1	-	-	-	-	-	-	-	-	-	-	-	-	-	-	-	-	
J15.4	Pneumoni orsakad av andra streptokocker	M	3	1	-	-	-	-	-	-	-	-	-	-	-	2	-	-	-	-	-	-	-	
J15.7	Pneumoni orsakad av Mycoplasma pneumoniae	Kv	1	1	-	-	-	-	-	-	-	-	-	-	-	-	-	-	-	-	-	-	-	
J15.9	Bakteriell pneumoni, ospecificerad	Kv	16	-	-	-	-	-	-	-	-	-	-	-	-	-	-	-	-	-	2	3	11	
		M	16	-	-	-	-	-	-	1	-	-	-	-	-	-	-	2	1	2	1	7	2	
J18.0	Bronkopneumoni, ospecificerad	Kv	40	-	-	-	-	1	-	-	-	1	1	-	3	2	4	6	4	5	4	9		
		M	65	1	-	-	1	-	-	-	2	-	4	4	9	10	9	4	10	4	2	5		
J18.1	Lobär pneumoni, ospecificerad	Kv	17	-	-	-	-	-	-	-	-	-	2	1	-	3	4	2	-	1	3	1		
		M	23	-	-	-	1	-	1	-	1	-	3	1	2	5	1	3	2	2	-	1		
J18.2	Hypostatisk pneumoni, ospecificerad	Kv	6	-	-	-	-	-	-	-	-	-	-	-	-	-	-	-	1	-	2	1	2	
		M	12	-	-	-	-	-	-	-	-	-	-	-	-	-	-	-	-	2	2	3	5	
J18.8	Annan pneumoni orsakad av icke specificerad mikroorganism	M	2	-	-	-	-	-	-	-	-	-	-	-	-	-	-	-	-	-	-	-	2	
J18.9	Pneumoni, ospecificerad	Kv	605	-	-	-	-	-	-	1	1	1	1	2	1	2	7	10	33	73	183	290		
		M	633	-	-	-	-	-	-	1	-	-	-	4	6	9	21	29	44	136	188	195		
J20-J22	Andra akuta infektioner i nedre luftvägarna	Kv	26	-	-	-	-	-	-	-	-	-	-	-	-	-	-	2	2	3	2	5	12	
		M	20	-	-	-	-	-	-	-	-	-	-	-	1	1	2	1	-	2	2	9	2	
J20.8	Akut bronkit orsakad av andra specificerade organismer	Kv	1	-	-	-	-	-	-	-	-	-	-	-	-	-	-	-	-	-	-	-	1	

Tabell 4A. Döda 2010 efter underliggande dödsorsak enligt ICD:s detaljlista, kön och ålder. Antal

ICD-10	Dödsorsak		Tot	Ålder																				
				0	1-4	5-9	10-14	15-19	20-24	25-29	30-34	35-39	40-44	45-49	50-54	55-59	60-64	65-69	70-74	75-79	80-84	85-89	90-	
J20.9	Akut bronkit, ospecificerad	Kv	15	-	-	-	-	-	-	-	-	-	-	-	-	-	-	-	2	2	1	1	4	5
		M	15	-	-	-	-	-	-	-	-	-	-	-	1	1	1	1	-	1	1	7	2	
J22.	Icke specificerad akut infektion i nedre luftvägarna	Kv	10	-	-	-	-	-	-	-	-	-	-	-	-	-	-	-	-	-	2	1	1	6
		M	5	-	-	-	-	-	-	-	-	-	-	-	-	-	1	-	-	1	1	2	-	
J30-J39	Andra sjukdomar i övre luftvägarna	Kv	4	-	-	-	-	-	-	-	-	-	-	-	-	-	-	-	-	-	1	2	1	-
		M	11	-	-	-	-	-	-	1	-	-	-	-	1	-	1	-	-	1	2	3	2	
J33.0	Polyp i näshålan	M	1	-	-	-	-	-	-	-	-	-	-	-	-	-	-	-	-	-	1	-	-	-
J36.	Halsböld	M	1	-	-	-	-	-	-	-	-	-	-	-	1	-	-	-	-	-	-	-	-	-
J38.1	Polyp i struphuvudet, ospecificerad	Kv	1	-	-	-	-	-	-	-	-	-	-	-	-	-	-	-	-	-	-	1	-	-
J38.4	Larynxödem	M	1	-	-	-	-	-	-	-	-	-	-	-	-	-	1	-	-	-	-	-	-	-
J38.7	Asymmetri i stämbandsrörlighet eller larynx	M	1	-	-	-	-	-	-	-	-	-	-	-	-	-	-	-	-	-	-	1	-	-
J39.2	Andra sjukdomar i farynx	Kv	3	-	-	-	-	-	-	-	-	-	-	-	-	-	-	-	-	-	1	1	1	-
		M	7	-	-	-	-	-	-	1	-	-	-	-	-	-	-	-	-	-	-	1	3	2
J40-J47	Kroniska sjukdomar i nedre luftvägarna	Kv	1 447	-	-	-	-	-	-	-	-	-	-	1	17	22	73	127	168	242	274	293	230	
		M	1 280	-	-	-	-	-	-	-	-	-	3	2	6	24	59	96	140	241	284	273	152	
J40.	Bronkit icke specificerad som akut eller kronisk	Kv	3	-	-	-	-	-	-	-	-	-	-	-	-	-	-	1	-	-	2	-	-	
		M	4	-	-	-	-	-	-	-	-	-	-	-	1	-	-	-	1	-	-	2	-	
J42.	Icke specificerad kronisk bronkit	Kv	6	-	-	-	-	-	-	-	-	-	-	-	-	-	-	1	-	-	-	4	1	
		M	11	-	-	-	-	-	-	-	-	-	-	-	-	-	-	-	-	3	5	2	1	
J43.9	Lungemfysem, ospecificerat	Kv	92	-	-	-	-	-	-	-	-	-	-	-	-	5	3	17	13	21	15	10	8	
		M	116	-	-	-	-	-	-	-	-	-	1	1	8	11	19	14	17	24	17	4		
J44.0	Kroniskt obstruktiv lungsjukdom med akut nedre luftvägsinfektion	Kv	285	-	-	-	-	-	-	-	-	-	-	-	3	4	18	12	26	54	54	62	52	
		M	350	-	-	-	-	-	-	-	-	1	-	-	5	9	25	26	78	81	78	47		
J44.1	Kroniskt obstruktiv lungsjukdom med akut exacerbation, ospecificerad	Kv	57	-	-	-	-	-	-	-	-	-	-	2	1	2	6	7	5	10	13	11		
		M	55	-	-	-	-	-	-	-	-	-	-	1	1	1	4	7	12	10	17	2		
J44.8	Annan specificerad kroniskt obstruktiv lungsjukdom	Kv	20	-	-	-	-	-	-	-	-	-	-	1	2	-	1	1	1	5	4	5		
		M	15	-	-	-	-	-	-	-	-	-	-	-	-	2	-	5	1	2	4	1		
J44.9	Kroniskt obstruktiv lungsjukdom, ospecificerad	Kv	888	-	-	-	-	-	-	-	-	-	1	9	8	46	86	118	156	174	177	113		
		M	680	-	-	-	-	-	-	-	-	1	-	2	9	34	44	84	125	157	138	86		
J45.0	Huvudsakligen allergisk astma	M	1	-	-	-	-	-	-	-	-	-	-	-	-	-	-	-	-	1	-	-	-	
J45.9	Aстма, ospecificerad	Kv	86	-	-	-	-	-	-	-	-	-	-	1	2	4	2	2	3	13	20	39		
		M	37	-	-	-	-	-	-	-	-	1	1	1	-	1	2	2	2	4	12	11		
J46.	Akut svår astma	Kv	2	-	-	-	-	-	-	-	-	-	-	-	-	-	-	1	-	-	-	1	-	
		M	3	-	-	-	-	-	-	-	-	-	-	-	-	1	1	-	-	-	1	-	-	
J47.	Bronkiektasier	Kv	8	-	-	-	-	-	-	-	-	-	-	1	-	-	-	1	2	1	2	1		
		M	8	-	-	-	-	-	-	-	-	-	-	-	-	-	-	2	1	2	-	3	-	

Tabell 4A. Döda 2010 efter underliggande dödsorsak enligt ICD:s detaljlista, kön och ålder. Antal

ICD-10	Dödsorsak		Tot	Ålder																				
				0	1-4	5-9	10-14	15-19	20-24	25-29	30-34	35-39	40-44	45-49	50-54	55-59	60-64	65-69	70-74	75-79	80-84	85-89	90-	
J60-J70	Lungsjukdomar av yttre orsaker	Kv	79	-	-	-	-	-	-	-	1	1	-	-	-	1	1	2	3	7	2	17	23	21
		M	124	-	-	-	-	-	-	-	-	-	-	-	-	1	1	3	4	11	10	13	25	36
J60.	Pneumokonios orsakad av stenkolsdamm	M	1	-	-	-	-	-	-	-	-	-	-	-	-	-	-	-	-	-	-	-	-	1
J61.	Pneumokonios orsakad av asbest och andra mineralfibrer	Kv	1	-	-	-	-	-	-	-	-	-	-	-	-	-	-	-	-	-	-	1	-	-
		M	12	-	-	-	-	-	-	-	-	-	-	-	-	-	-	-	1	1	2	1	5	2
J62.8	Pneumokonios orsakad av annat damm som innehåller kisel	Kv	1	-	-	-	-	-	-	-	-	-	-	-	-	-	-	-	-	-	-	1	-	-
		M	9	-	-	-	-	-	-	-	-	-	-	-	-	-	-	-	-	1	1	2	3	2
J64.	Icke specificerad pneumokonios	M	1	-	-	-	-	-	-	-	-	-	-	-	-	-	-	-	-	-	-	-	1	-
J67.2	Fågelskötarsjuka	Kv	1	-	-	-	-	-	-	-	-	-	-	-	-	-	-	-	-	1	-	-	-	-
J67.9	Hypersensitivitetspneumonit orsakad av organiskt damm, ospecificerat	Kv	1	-	-	-	-	-	-	-	-	-	-	-	-	-	-	-	-	1	-	-	-	-
		M	1	-	-	-	-	-	-	-	-	-	-	-	-	-	-	-	-	1	-	-	-	-
J68.0	Bronkit och pneumonit orsakad av kemikalier, gaser, rök och ånga	M	1	-	-	-	-	-	-	-	-	-	-	-	-	-	-	-	1	-	-	-	-	-
J68.4	Kroniska sjukliga tillstånd i lungorna orsakade av kemikalier, gaser, rök och ånga	Kv	1	-	-	-	-	-	-	-	-	-	-	-	-	-	-	-	-	-	-	-	-	1
J69.0	Pneumonit orsakad av föda eller uppräkt maginnehåll	Kv	73	-	-	-	-	-	-	1	1	-	-	-	1	-	2	3	5	2	15	23	20	
		M	98	-	-	-	-	-	-	-	-	-	-	1	1	3	4	8	8	9	22	27	15	
J70.0	Akuta och subakuta lungmanifestationer orsakade av strålning	M	1	-	-	-	-	-	-	-	-	-	-	-	-	-	-	-	-	1	-	-	-	-
J70.1	Kroniska och andra lungmanifestationer orsakade av strålning	Kv	1	-	-	-	-	-	-	-	-	-	-	-	-	1	-	-	-	-	-	-	-	-
J80-J84	Andra lungsjukdomar som huvudsakligen engagerar interstitiet (lungornas stödjevävnad)	Kv	167	-	-	-	-	-	-	-	-	-	-	3	1	-	3	17	20	26	44	30	23	
		M	256	-	-	-	-	-	1	-	-	-	3	2	4	7	7	19	43	59	51	41	19	
J80.	Akut andningssviktsyndrom hos vuxen	Kv	1	-	-	-	-	-	-	-	-	-	-	-	-	-	-	-	-	-	-	1	-	
		M	1	-	-	-	-	-	1	-	-	-	-	-	-	-	-	-	-	-	-	-	-	-
J81.	Lungödem	Kv	16	-	-	-	-	-	-	-	-	-	-	-	-	-	1	-	-	-	4	2	9	
		M	12	-	-	-	-	-	-	-	-	-	-	1	1	-	1	-	1	2	2	1	3	
J82.	Lungeosinofili som ej klassificeras annorstädes	Kv	3	-	-	-	-	-	-	-	-	-	-	-	-	-	-	1	-	-	2	-	-	
		M	3	-	-	-	-	-	-	-	-	-	1	-	-	1	-	1	-	-	-	-	-	-
J84.0	Alveolära och parietoalveolära tillstånd	Kv	4	-	-	-	-	-	-	-	-	-	-	-	-	-	-	-	2	-	1	-	1	
		M	3	-	-	-	-	-	-	-	-	-	1	-	-	-	-	-	1	-	1	-	-	-
J84.1	Annan interstitiell lungsjukdom med fibros	Kv	133	-	-	-	-	-	-	-	-	-	-	2	1	-	1	16	17	24	37	24	11	
		M	219	-	-	-	-	-	-	-	-	-	1	1	2	6	6	17	37	52	43	40	14	
J84.9	Interstitiell lungsjukdom, ospecificerad	Kv	10	-	-	-	-	-	-	-	-	-	-	1	-	-	1	-	1	2	-	3	2	
		M	18	-	-	-	-	-	-	-	-	-	-	-	1	-	-	1	4	5	5	-	2	
J85-J86	Variga och nekrotiska tillstånd i nedre luftvägarna	Kv	8	-	-	-	-	-	-	-	-	-	-	-	-	-	-	2	1	-	1	3	1	
		M	25	-	-	-	-	-	-	-	-	-	-	1	-	1	1	2	2	2	6	2	7	1

Tabell 4A. Döda 2010 efter underliggande dödsorsak enligt ICD:s detaljlista, kön och ålder. Antal

ICD-10	Dödsorsak		Tot	Ålder																					
				0	1-4	5-9	10-14	15-19	20-24	25-29	30-34	35-39	40-44	45-49	50-54	55-59	60-64	65-69	70-74	75-79	80-84	85-89	90-		
J85.0	Gangrän och nekros i lunga	M	1	-	-	-	-	-	-	-	-	-	-	-	-	-	-	-	1	-	-	-	-	-	
J85.1	Lungabscess med pneumoni	Kv	3	-	-	-	-	-	-	-	-	-	-	-	-	-	-	-	1	1	-	-	1	-	
		M	7	-	-	-	-	-	-	-	-	-	-	-	-	-	-	-	1	1	-	3	-	1	1
J85.2	Lungabscess utan pneumoni	M	1	-	-	-	-	-	-	-	-	-	-	-	-	-	-	-	1	-	-	-	-	-	
J86.0	Empyem med fistel	M	2	-	-	-	-	-	-	-	-	-	-	-	-	-	-	-	-	1	-	1	-	-	
J86.9	Empyem utan fistel	Kv	5	-	-	-	-	-	-	-	-	-	-	-	-	-	-	-	1	-	-	1	2	1	
		M	14	-	-	-	-	-	-	-	-	-	1	-	1	1	-	-	1	3	1	6	-	-	
J90-J94	Andra sjukdomar i lungsäcken	Kv	11	-	-	-	-	-	-	-	-	-	-	-	-	-	-	-	-	-	1	2	1	4	3
		M	13	-	-	-	-	-	-	-	-	-	-	-	-	-	-	-	2	2	-	2	3	4	-
J90.	Utgjutning i lungsäcken som ej klassificeras annorstädes	Kv	5	-	-	-	-	-	-	-	-	-	-	-	-	-	-	-	-	-	-	-	1	2	2
		M	4	-	-	-	-	-	-	-	-	-	-	-	-	-	-	-	1	-	1	2	-	-	
J92.9	Pleuraplack utan känd asbestexponering	M	1	-	-	-	-	-	-	-	-	-	-	-	-	-	-	-	-	-	-	-	1	-	
J93.1	Annan spontanpneumotorax	M	1	-	-	-	-	-	-	-	-	-	-	-	-	-	-	-	-	-	-	1	-	-	
J93.8	Annan specificerad pneumotorax	Kv	2	-	-	-	-	-	-	-	-	-	-	-	-	-	-	-	-	1	-	-	1	-	
J93.9	Pneumotorax, ospecificerad	Kv	2	-	-	-	-	-	-	-	-	-	-	-	-	-	-	-	-	-	-	2	-	-	
		M	4	-	-	-	-	-	-	-	-	-	-	-	-	-	-	-	1	-	-	1	2	-	
J94.1	Fibrotorax	M	1	-	-	-	-	-	-	-	-	-	-	-	-	-	-	1	-	-	-	-	-	-	
J94.2	Hemotorax	Kv	1	-	-	-	-	-	-	-	-	-	-	-	-	-	-	-	-	-	-	-	1	-	
J94.8	Andra specificerade pleurala sjukdomar	M	1	-	-	-	-	-	-	-	-	-	-	-	-	-	-	1	-	-	-	-	-	-	
J94.9	Pleural sjukdom, ospecificerad	Kv	1	-	-	-	-	-	-	-	-	-	-	-	-	-	-	-	-	-	-	-	-	1	
		M	1	-	-	-	-	-	-	-	-	-	-	-	-	-	-	-	-	-	-	-	-	1	
J95-J99	Andra sjukdomar i andningsorganen	Kv	46	-	-	-	-	-	-	-	-	1	-	1	1	2	1	3	3	4	5	11	14		
		M	33	1	-	-	-	-	-	-	-	-	-	-	1	-	2	3	3	4	4	7	8		
J96.0	Akut respiratorisk insufficiens	Kv	3	-	-	-	-	-	-	-	-	-	-	-	-	-	-	-	-	-	-	-	-	3	
J96.1	Kronisk respiratorisk insufficiens	Kv	2	-	-	-	-	-	-	-	-	-	-	-	-	-	-	-	-	-	-	1	1	-	
		M	3	-	-	-	-	-	-	-	-	-	-	-	-	-	-	1	-	1	-	1	-	-	
J96.9	Respiratorisk insufficiens, ospecificerad	Kv	2	-	-	-	-	-	-	-	-	-	-	-	-	-	-	-	-	-	-	-	1	1	
		M	1	-	-	-	-	-	-	-	-	-	-	-	-	-	-	-	-	-	1	-	-	-	
J98.1	Atelektas	Kv	1	-	-	-	-	-	-	-	-	-	-	-	-	-	1	-	-	-	-	-	-	-	
		M	2	-	-	-	-	-	-	-	-	-	-	-	-	-	-	-	-	-	-	-	2	-	
J98.4	Andra lungsjukdomar	Kv	19	-	-	-	-	-	-	-	-	1	-	1	1	-	1	2	3	-	3	4	3		
		M	15	1	-	-	-	-	-	-	-	-	-	-	-	-	1	1	2	1	2	4	3		
J98.5	Sjukdomar i mediastinum som ej klassificeras annorstädes	M	1	-	-	-	-	-	-	-	-	-	-	-	-	-	-	-	1	-	-	-	-	-	
J98.6	Sjukdomar i diafragma	Kv	2	-	-	-	-	-	-	-	-	-	-	-	-	-	-	-	-	-	1	1	-	-	
		M	1	-	-	-	-	-	-	-	-	-	-	-	-	-	-	-	-	-	-	1	-	-	

Tabell 4A. Döda 2010 efter underliggande dödsorsak enligt ICD:s detaljlista, kön och ålder. Antal

ICD-10	Dödsorsak		Ålder																					
			Tot	0	1-4	5-9	10-14	15-19	20-24	25-29	30-34	35-39	40-44	45-49	50-54	55-59	60-64	65-69	70-74	75-79	80-84	85-89	90-	
J98.8	Andra specificerade sjukdomar i andningsorganen	Kv	16	-	-	-	-	-	-	-	-	-	-	-	-	-	1	-	1	-	2	-	5	7
		M	10	-	-	-	-	-	-	-	-	-	-	-	-	1	-	1	1	-	1	1	-	-
J98.9	Sjukdomar i andningsorganen, ospecificerade	Kv	1	-	-	-	-	-	-	-	-	-	-	-	-	-	-	-	-	-	1	-	-	-
K00 - K93	KAPITEL 11. MATSMÄLTNINGSGRANNS SJUKDOMAR	Kv	1 333	1	1	-	-	1	1	-	2	1	2	15	24	36	83	95	102	148	197	305	319	
		M	1 387	1	-	-	-	-	-	-	3	3	10	17	33	66	83	155	167	143	160	194	191	161
K00-K14	Sjukdomar i munhåla, spottkörtlar och käkar	Kv	8	-	-	-	-	-	-	-	-	-	-	-	-	-	-	-	-	-	1	2	-	5
K04.7	Periradikulär abscess utan fistel	Kv	2	-	-	-	-	-	-	-	-	-	-	-	-	-	-	-	-	-	1	1	-	-
K11.2	Spottkörtelinflammation	Kv	5	-	-	-	-	-	-	-	-	-	-	-	-	-	-	-	-	-	-	1	-	4
K12.2	Inflammation och abscess i munregionen	Kv	1	-	-	-	-	-	-	-	-	-	-	-	-	-	-	-	-	-	-	-	-	1
K20-K31	Matstrupens, magsäckens och tolvfingertarmens sjukdomar	Kv	202	-	-	-	-	-	-	-	2	-	-	3	1	2	12	19	19	18	28	42	56	
		M	187	-	-	-	-	-	-	-	-	-	3	2	5	14	23	25	19	15	31	24	26	
K20.	Esofagit	Kv	7	-	-	-	-	-	-	-	-	-	-	-	-	-	1	1	-	1	2	1	1	
		M	13	-	-	-	-	-	-	-	-	-	1	-	1	6	-	3	-	-	1	-	-	1
K21.0	Gastroesofagal refluxsjukdom med esofagit	M	1	-	-	-	-	-	-	-	-	-	-	-	-	-	1	-	-	-	-	-	-	
K22.0	Achalasia cardiae	M	3	-	-	-	-	-	-	-	-	-	-	-	1	-	-	-	-	-	1	-	1	
		Kv	2	-	-	-	-	-	-	-	-	-	-	-	-	-	-	1	-	-	-	1	-	
K22.1	Sår i esofagus	M	7	-	-	-	-	-	-	-	-	-	-	-	2	-	2	1	2	-	-	-	-	
		Kv	11	-	-	-	-	-	-	-	-	-	-	-	-	-	-	-	-	1	3	4	3	
K22.2	Obstruktion av esofagus	M	4	-	-	-	-	-	-	-	-	-	-	-	-	1	1	-	-	-	1	-	1	
		Kv	1	-	-	-	-	-	-	-	-	-	-	-	-	-	-	-	-	1	-	-	-	
K22.3	Perforation av esofagus	M	3	-	-	-	-	-	-	-	-	-	-	-	-	1	2	-	-	-	-	-	-	
		Kv	1	-	-	-	-	-	-	-	-	-	-	-	-	-	-	1	-	-	-	-	-	
K22.5	Esofagusdivertikel, förvärvat	M	2	-	-	-	-	-	-	-	-	-	-	-	-	-	-	-	-	1	-	-	1	
		Kv	5	-	-	-	-	-	-	-	1	-	1	1	1	1	1	-	-	-	-	-	-	
K22.6	Gastroesofagalt lacerationssyndrom med blödning	M	8	-	-	-	-	-	-	-	-	1	-	-	1	3	2	1	-	-	-	-	-	
K22.8	Andra specificerade sjukdomar i esofagus	M	1	-	-	-	-	-	-	-	-	-	-	-	-	-	-	-	-	-	-	1	-	
K22.9	Sjukdom i esofagus, ospecificerad	Kv	1	-	-	-	-	-	-	-	-	-	-	-	-	-	-	-	-	-	1	-	-	
K25.0	Sår i magsäcken, akut med blödning	M	20	-	-	-	-	-	-	-	-	-	-	-	-	-	1	-	5	4	-	7	3	
		Kv	17	-	-	-	-	-	-	-	-	-	-	-	-	-	-	1	1	1	-	1	5	8
K25.1	Sår i magsäcken, akut med perforation	M	11	-	-	-	-	-	-	-	-	-	-	-	-	-	1	1	2	-	3	2	2	
		Kv	18	-	-	-	-	-	-	-	-	-	-	-	-	-	-	1	-	5	5	1	2	4
K25.2	Sår i magsäcken, akut med både blödning och perforation	M	1	-	-	-	-	-	-	-	-	-	-	-	-	-	-	-	1	-	-	-	-	
K25.3	Sår i magsäcken, akut utan blödning eller perforation	Kv	2	-	-	-	-	-	-	-	-	-	-	-	-	-	-	-	-	-	-	1	1	
K25.4	Sår i magsäcken, kroniskt eller icke specificerat med blödning	M	26	-	-	-	-	-	-	-	-	-	1	-	-	-	3	5	3	2	8	1	4	
		Kv	27	-	-	-	-	-	-	-	-	-	-	-	-	-	3	5	3	2	8	1	4	

Tabell 4A. Döda 2010 efter underliggande dödsorsak enligt ICD:s detaljlista, kön och ålder. Antal

ICD-10	Dödsorsak		Tot	Ålder																				
				0	1-4	5-9	10-14	15-19	20-24	25-29	30-34	35-39	40-44	45-49	50-54	55-59	60-64	65-69	70-74	75-79	80-84	85-89	90-	
K25.5	Sår i magsäcken, kroniskt eller icke specificerat med perforation	Kv	9	-	-	-	-	-	-	-	-	-	-	-	-	-	-	1	1	-	3	3	-	1
		M	7	-	-	-	-	-	-	-	-	-	-	-	-	-	-	1	2	2	-	1	-	1
K25.6	Sår i magsäcken, kroniskt eller icke specificerat med både blödning och perforation	Kv	3	-	-	-	-	-	-	-	-	-	-	-	-	-	-	-	-	-	1	-	-	2
K25.7	Sår i magsäcken, kroniskt utan blödning eller perforation	Kv	1	-	-	-	-	-	-	-	-	-	-	-	-	-	-	-	-	-	-	-	-	1
K25.9	Sår i magsäcken, icke specificerat som akut eller kronisk utan blödning eller perforation	Kv	4	-	-	-	-	-	-	-	-	-	-	-	-	-	-	1	-	-	-	-	2	1
		M	1	-	-	-	-	-	-	-	-	-	-	-	-	-	-	-	-	-	-	-	-	1
K26.0	Sår i tolvfingertarmen, akut med blödning	Kv	7	-	-	-	-	-	-	-	-	-	-	-	-	-	-	-	1	1	2	-	2	1
		M	7	-	-	-	-	-	-	-	-	-	-	-	-	-	1	1	-	1	-	3	1	-
K26.1	Sår i tolvfingertarmen, akut med perforation	Kv	3	-	-	-	-	-	-	-	-	-	-	-	-	-	1	-	-	-	-	-	2	-
		M	2	-	-	-	-	-	-	-	-	-	-	-	-	-	-	-	-	1	1	-	-	-
K26.2	Sår i tolvfingertarmen, akut med både blödning och perforation	M	1	-	-	-	-	-	-	-	-	-	-	-	-	-	-	-	-	-	-	-	-	1
K26.3	Sår i tolvfingertarmen, akut utan blödning eller perforation	Kv	1	-	-	-	-	-	-	-	-	-	-	-	-	-	-	-	-	-	-	-	-	1
		M	1	-	-	-	-	-	-	-	-	-	-	-	-	-	-	-	-	-	-	1	-	-
K26.4	Sår i tolvfingertarmen, kroniskt eller icke specificerat med blödning	Kv	13	-	-	-	-	-	-	-	-	-	-	-	-	-	1	4	1	-	3	2	2	
		M	14	-	-	-	-	-	-	-	-	1	1	-	-	2	5	1	1	1	1	1	1	1
K26.5	Sår i tolvfingertarmen, kroniskt eller icke specificerat med perforation	Kv	7	-	-	-	-	-	-	-	-	-	-	-	-	-	-	1	4	-	1	1	-	
		M	7	-	-	-	-	-	-	-	-	-	-	-	1	1	2	-	2	-	1	1	-	
K26.9	Sår i tolvfingertarmen, icke specificerat som akut eller kronisk utan blödning eller perforation	Kv	2	-	-	-	-	-	-	-	-	-	-	-	-	-	-	-	-	-	-	-	1	1
		M	2	-	-	-	-	-	-	-	-	-	-	-	-	-	-	-	-	-	1	-	1	-
K27.0	Sår i magsäcken eller tolvfingertarmen utan angiven lokalisering, akut med blödning	Kv	9	-	-	-	-	-	-	-	-	-	-	-	-	-	1	1	-	-	1	2	4	
		M	4	-	-	-	-	-	-	-	-	-	-	-	-	-	-	-	-	-	-	2	-	2
K27.1	Sår i magsäcken eller tolvfingertarmen utan angiven lokalisering, akut med perforation	Kv	21	-	-	-	-	-	-	-	-	-	1	-	-	1	-	2	1	2	7	7		
		M	11	-	-	-	-	-	-	-	-	-	-	-	1	-	-	1	1	3	2	3		
K27.2	Sår i magsäcken eller tolvfingertarmen utan angiven lokalisering, akut med både blödning och perforation	Kv	1	-	-	-	-	-	-	-	-	-	-	-	-	-	-	-	-	-	-	-	1	
K27.3	Sår i magsäcken eller tolvfingertarmen utan angiven lokalisering, akut utan blödning eller perforation	Kv	1	-	-	-	-	-	-	-	-	-	-	-	-	-	-	-	-	-	-	-	1	
K27.4	Sår i magsäcken eller tolvfingertarmen utan angiven lokalisering, kroniskt eller icke specificerat med blödning	Kv	7	-	-	-	-	-	-	-	-	-	1	-	-	-	-	-	-	-	-	2	4	
		M	9	-	-	-	-	-	-	-	-	-	-	-	-	-	1	1	-	2	3	2		
K27.5	Sår i magsäcken eller tolvfingertarmen utan angiven lokalisering, kroniskt eller icke specificerat med perforation	Kv	11	-	-	-	-	-	-	-	-	-	-	-	-	-	-	1	2	-	4	4		
		M	6	-	-	-	-	-	-	-	-	-	-	-	-	-	3	1	-	-	2	-		

Tabell 4A. Döda 2010 efter underliggande dödsorsak enligt ICD:s detaljlista, kön och ålder. Antal

ICD-10	Dödsorsak	Kv	Tot	Ålder																			
				0	1-4	5-9	10-14	15-19	20-24	25-29	30-34	35-39	40-44	45-49	50-54	55-59	60-64	65-69	70-74	75-79	80-84	85-89	90-
K27.7	Sår i magsäcken eller tolvfingertarmen utan angiven lokalisering, kroniskt utan blödning eller perforation	Kv	1	-	-	-	-	-	-	-	-	-	-	-	-	-	-	-	-	-	-	-	1
K27.9	Sår i magsäcken eller tolvfingertarmen utan angiven lokalisering, icke specificerat som akut eller kroniskt utan blödning eller perforation	Kv	1	-	-	-	-	-	-	-	-	-	-	-	-	-	-	1	-	-	-	-	-
K29.0	Akut hemorragisk gastrit	Kv	1	-	-	-	-	-	-	-	-	-	-	-	-	-	-	-	-	-	-	1	-
		M	1	-	-	-	-	-	-	-	-	-	-	-	-	-	-	-	-	-	-	-	1
K29.5	Kronisk gastrit, ospecificerad	Kv	2	-	-	-	-	-	-	-	-	-	-	-	-	-	-	1	-	-	1	-	-
K29.6	Annan specificerad gastrit	Kv	2	-	-	-	-	-	-	-	-	-	-	-	-	-	-	-	-	-	-	-	2
		M	3	-	-	-	-	-	-	-	-	-	-	-	-	-	-	2	-	-	-	1	-
K29.7	Gastrit, ospecificerad	Kv	1	-	-	-	-	-	-	-	-	-	-	-	-	-	-	-	-	-	-	1	-
		M	2	-	-	-	-	-	-	-	-	-	-	1	-	-	-	1	-	-	-	-	-
K29.8	Duodenit	M	1	-	-	-	-	-	-	-	-	-	-	-	-	-	-	-	1	-	-	-	-
K30.	Dyspepsi	M	1	-	-	-	-	-	-	-	-	-	-	-	-	-	-	-	-	-	-	-	1
K31.1	Hypertrofisk pylorusstenos hos vuxen	M	1	-	-	-	-	-	-	-	-	-	-	-	-	-	-	-	-	-	1	-	-
K31.5	Obstruktion av tolvfingertarmen	M	1	-	-	-	-	-	-	-	-	-	-	-	-	-	-	-	-	-	1	-	-
K31.6	Fistel i magsäcken och tolvfingertarmen	M	1	-	-	-	-	-	-	-	-	-	-	-	-	-	-	-	-	-	1	-	-
K31.8	Andra specificerade sjukdomar i magsäcken och tolvfingertarmen	Kv	2	-	-	-	-	-	-	-	-	-	-	-	-	-	-	-	-	-	1	-	1
		M	2	-	-	-	-	-	-	-	-	-	-	-	-	-	-	-	-	-	1	1	-
K31.9	Sjukdom i magsäcken och tolvfingertarmen, ospecificerad	M	2	-	-	-	-	-	-	-	-	-	-	-	-	1	-	-	-	-	1	-	-
		Kv	5	-	-	-	-	-	-	-	-	-	-	-	-	-	-	2	-	1	1	-	1
K35-K38	Sjukdomar i blindtarmen	M	10	-	-	-	-	-	-	-	-	-	-	1	-	1	-	1	-	4	1	2	-
		Kv	2	-	-	-	-	-	-	-	-	-	-	-	-	-	1	-	-	1	-	-	-
K35.0	Akut appendicit med allmän peritonit	Kv	2	-	-	-	-	-	-	-	-	-	-	-	-	-	-	1	-	-	1	-	-
		M	5	-	-	-	-	-	-	-	-	-	-	1	-	-	-	-	-	2	1	1	-
K35.1	Akut appendicit med peritonealabscess	M	1	-	-	-	-	-	-	-	-	-	-	-	-	1	-	-	-	-	-	-	-
K35.9	Akut appendicit, ospecificerad	Kv	3	-	-	-	-	-	-	-	-	-	-	-	-	-	1	-	1	-	-	1	-
K37.	Icke specificerad appendicit	M	4	-	-	-	-	-	-	-	-	-	-	-	-	-	1	-	2	-	1	-	-
K40-K46	Bräck	Kv	42	-	-	-	-	-	-	-	-	-	-	2	2	1	5	2	5	3	12	10	-
		M	38	-	-	-	-	-	-	-	-	-	-	-	2	-	1	4	3	4	4	12	8
K40.3	Ensidigt eller icke specificerat ljumskräck med inklämning, utan gangrän	Kv	3	-	-	-	-	-	-	-	-	-	-	-	1	-	-	-	-	1	1	-	-
		M	11	-	-	-	-	-	-	-	-	-	-	-	-	-	2	1	1	2	3	2	-
K40.4	Ensidigt eller icke specificerat ljumskräck med gangrän	M	3	-	-	-	-	-	-	-	-	-	-	-	-	-	-	1	1	-	1	-	-
K40.9	Ensidigt eller icke specificerat ljumskräck utan inklämning eller gangrän	M	3	-	-	-	-	-	-	-	-	-	-	-	-	-	-	-	-	1	1	1	-

Tabell 4A. Döda 2010 efter underliggande dödsorsak enligt ICD:s detaljlista, kön och ålder. Antal

ICD-10	Dödsorsak		Tot	Ålder																					
				0	1-4	5-9	10-14	15-19	20-24	25-29	30-34	35-39	40-44	45-49	50-54	55-59	60-64	65-69	70-74	75-79	80-84	85-89	90-		
K41.3	Ensidigt eller icke specificerat femoralbräck med inklämning, utan gangrän	Kv	2	-	-	-	-	-	-	-	-	-	-	-	-	-	-	-	-	-	-	-	1	1	
		M	2	-	-	-	-	-	-	-	-	-	-	-	-	-	-	-	-	-	-	-	-	1	1
K41.4	Ensidigt eller icke specificerat femoralbräck med gangrän	M	1	-	-	-	-	-	-	-	-	-	-	-	-	-	-	-	-	-	-	-	-	1	-
K42.0	Inklämt navelbräck utan gangrän	Kv	3	-	-	-	-	-	-	-	-	-	-	-	-	-	-	-	1	-	2	-	-	-	-
		M	5	-	-	-	-	-	-	-	-	-	-	-	-	-	-	-	1	-	2	-	1	1	-
K42.1	Navelbräck med gangrän	M	1	-	-	-	-	-	-	-	-	-	-	-	1	-	-	-	-	-	-	-	-	-	-
K42.9	Navelbräck utan inklämning eller gangrän	Kv	1	-	-	-	-	-	-	-	-	-	-	-	-	-	-	-	-	-	-	-	-	-	1
K43.0	Inklämt främre bukväggsbräck utan gangrän	Kv	8	-	-	-	-	-	-	-	-	-	-	-	-	-	-	-	1	1	1	1	3	1	-
		M	1	-	-	-	-	-	-	-	-	-	-	-	-	-	-	-	1	-	-	-	-	-	-
K43.1	Främre bukväggsbräck med gangrän	Kv	1	-	-	-	-	-	-	-	-	-	-	-	1	-	-	-	-	-	-	-	-	-	-
		M	2	-	-	-	-	-	-	-	-	-	-	-	1	-	-	-	-	-	-	-	-	-	1
K43.9	Främre bukväggsbräck utan inklämning eller gangrän	Kv	3	-	-	-	-	-	-	-	-	-	-	-	-	-	-	1	1	-	1	-	-	-	-
		M	2	-	-	-	-	-	-	-	-	-	-	-	-	-	-	-	1	-	-	-	-	-	1
K44.0	Inklämt diafragmabräck utan gangrän	Kv	3	-	-	-	-	-	-	-	-	-	-	-	-	-	-	-	-	-	-	1	-	2	-
K44.1	Diafragmabräck med gangrän	Kv	1	-	-	-	-	-	-	-	-	-	-	-	-	-	-	-	1	-	-	-	-	-	-
K44.9	Diafragmabräck utan inklämning eller gangrän	Kv	8	-	-	-	-	-	-	-	-	-	-	-	-	-	1	-	-	1	-	-	5	1	-
		M	3	-	-	-	-	-	-	-	-	-	-	-	-	-	-	-	-	-	-	1	1	1	-
K45.0	Annat specificerat bukbräck med inklämning, utan gangrän	Kv	1	-	-	-	-	-	-	-	-	-	-	-	-	-	-	-	-	-	-	-	-	-	1
K46.0	Icke specificerat bukbräck med inklämning, utan gangrän	Kv	3	-	-	-	-	-	-	-	-	-	-	-	-	-	-	-	-	-	1	-	2	-	-
		M	3	-	-	-	-	-	-	-	-	-	-	-	-	-	-	-	-	-	-	-	3	-	-
K46.1	Icke specificerat bukbräck med gangrän	Kv	4	-	-	-	-	-	-	-	-	-	-	-	-	-	-	-	1	-	-	-	-	-	3
		M	1	-	-	-	-	-	-	-	-	-	-	-	-	-	-	1	-	-	-	-	-	-	-
K46.9	Icke specificerat bukbräck utan inklämning eller gangrän	Kv	1	-	-	-	-	-	-	-	-	-	-	-	1	-	-	-	-	-	-	-	-	-	-
K50-K52	Icke infektiös inflammation i tunntarmen och tjocktarmen	Kv	29	-	-	-	-	-	-	-	-	-	-	-	1	-	1	2	1	6	8	5	5	-	
		M	15	-	-	-	-	-	-	-	-	-	-	-	-	-	1	2	2	1	1	2	4	2	-
K50.9	Crohns sjukdom, ospecificerad	Kv	15	-	-	-	-	-	-	-	-	-	-	-	1	-	-	1	1	4	4	2	2	-	
		M	6	-	-	-	-	-	-	-	-	-	-	-	-	1	2	1	-	1	-	1	-	-	
K51.0	Ulcerös enterokolit	Kv	1	-	-	-	-	-	-	-	-	-	-	-	-	-	-	-	-	-	-	-	1	-	
		M	1	-	-	-	-	-	-	-	-	-	-	-	-	-	-	-	-	-	-	1	-	-	
K51.9	Ulcerös kolit, ospecificerad	Kv	6	-	-	-	-	-	-	-	-	-	-	-	-	-	1	-	-	1	2	1	1	-	
		M	7	-	-	-	-	-	-	-	-	-	-	-	-	-	-	1	1	-	1	2	2	-	
K52.9	Icke infektiös gastroenterit och kolit, ospecificerad	Kv	7	-	-	-	-	-	-	-	-	-	-	-	-	-	-	1	-	1	2	1	2	-	
		M	1	-	-	-	-	-	-	-	-	-	-	-	-	-	-	-	-	-	-	1	-	-	

Tabell 4A. Döda 2010 efter underliggande dödsorsak enligt ICD:s detaljlista, kön och ålder. Antal

ICD-10	Dödsorsak		Tot	Ålder																					
				0	1-4	5-9	10-14	15-19	20-24	25-29	30-34	35-39	40-44	45-49	50-54	55-59	60-64	65-69	70-74	75-79	80-84	85-89	90-		
K55-K63	Andra sjukdomar i tarmen	Kv	415	1	-	-	-	-	-	-	-	-	-	-	1	4	2	2	19	19	21	58	76	124	88
		M	284	1	-	-	-	-	-	-	-	-	-	1	2	1	1	6	14	20	32	42	61	51	52
K55.0	Akuta kärlsjukdomar i tarmen	Kv	112	-	-	-	-	-	-	-	-	-	-	-	1	-	-	2	5	4	24	31	27	18	
		M	72	-	-	-	-	-	-	-	-	-	-	-	-	-	2	-	3	11	13	14	13	16	
K55.09	Annan akut cirkulationssjukdom i tarmarna	M	1	-	-	-	-	-	-	-	-	-	1	-	-	-	-	-	-	-	-	-	-	-	
K55.1	Kroniska kärlsjukdomar i tarmen	Kv	7	-	-	-	-	-	-	-	-	-	-	-	-	-	-	1	-	-	1	2	2	1	
		M	1	-	-	-	-	-	-	-	-	-	-	-	-	-	-	1	-	-	-	-	-	-	
K55.2	Angiodysplasi i kolon	Kv	1	-	-	-	-	-	-	-	-	-	-	-	-	-	-	-	-	-	-	-	-	1	
		M	5	-	-	-	-	-	-	-	-	-	-	-	-	-	-	1	1	-	-	2	-	1	
K55.8	Andra specificerade kärlsjukdomar i tarmen	M	1	-	-	-	-	-	-	-	-	-	-	-	-	-	-	-	1	-	-	-	-	-	
K55.9	Kärlsjukdom i tarmen, ospecificerad	Kv	16	-	-	-	-	-	-	-	-	-	-	-	-	-	-	-	1	1	5	4	3	2	
		M	9	-	-	-	-	-	-	-	-	-	-	-	-	-	-	1	1	2	3	1	-	1	
K56.0	Paralytisk ileus	Kv	4	-	-	-	-	-	-	-	-	-	-	-	-	-	-	1	-	-	1	-	2	-	
		M	3	-	-	-	-	-	-	-	-	-	-	-	-	-	-	-	-	-	1	2	-	-	
K56.1	Invagination	M	1	-	-	-	-	-	-	-	-	-	-	-	-	-	-	-	-	-	-	1	-	-	
K56.2	Volvulus	Kv	16	-	-	-	-	-	-	-	-	-	1	-	1	-	1	-	2	-	2	4	5	-	
		M	15	-	-	-	-	-	-	-	-	-	1	-	-	1	1	-	2	2	5	3	-		
K56.3	Gallstensileus	Kv	3	-	-	-	-	-	-	-	-	-	-	-	-	-	-	-	-	-	-	-	3	-	
		M	3	-	-	-	-	-	-	-	-	-	-	-	-	-	-	-	-	1	-	-	2	-	
K56.4	Annan tilltäppning av tarmen	Kv	2	-	-	-	-	-	-	-	-	-	-	-	-	-	-	-	-	1	1	-	-	-	
K56.5	Adherensileus	Kv	8	-	-	-	-	-	-	-	-	-	-	-	-	-	-	-	1	-	-	-	3	4	
		M	6	-	-	-	-	-	-	-	-	-	-	-	-	-	-	-	-	-	2	2	1	1	
K56.6	Annan och icke specificerad obstruktion av tarmen	Kv	9	-	-	-	-	-	-	-	-	-	-	-	-	-	-	-	-	-	-	2	4	3	
		M	5	-	-	-	-	-	-	-	-	-	-	-	-	-	-	-	-	1	-	1	2	1	
K56.7	Ileus, ospecificerad	Kv	98	1	-	-	-	-	-	-	-	-	-	1	-	2	6	4	4	4	10	15	29	26	
		M	71	-	-	-	-	-	-	-	-	-	-	-	-	2	3	4	8	11	16	10	17		
K57.0	Divertikel i tunntarmen med perforation och abscess	Kv	2	-	-	-	-	-	-	-	-	-	-	-	-	-	-	-	-	-	-	-	1	1	
K57.1	Divertikel i tunntarmen utan perforation eller abscess	M	1	-	-	-	-	-	-	-	-	-	-	-	-	-	-	-	-	-	-	-	1	-	
K57.2	Divertikel i tjocktarmen med perforation och abscess	Kv	6	-	-	-	-	-	-	-	-	-	-	1	-	-	1	-	-	2	-	1	1		
		M	6	-	-	-	-	-	-	-	-	-	-	-	1	-	-	1	1	1	1	1	1	-	
K57.3	Divertikel i tjocktarmen utan perforation eller abscess	Kv	2	-	-	-	-	-	-	-	-	-	-	-	-	-	-	-	-	-	-	-	-	2	
K57.8	Divertikel i tarmen, icke specificerad lokalisation, med perforation och abscess	Kv	45	-	-	-	-	-	-	-	-	-	-	-	1	-	3	3	2	6	7	18	5		
		M	23	-	-	-	-	-	-	-	-	-	-	-	-	1	4	3	1	5	6	3	-		

Tabell 4A. Döda 2010 efter underliggande dödsorsak enligt ICD:s detaljlista, kön och ålder. Antal

ICD-10	Dödsorsak		Tot	Ålder																					
				0	1-4	5-9	10-14	15-19	20-24	25-29	30-34	35-39	40-44	45-49	50-54	55-59	60-64	65-69	70-74	75-79	80-84	85-89	90-		
K57.9	Divertikel i tarmen, icke specificerad lokalisation, utan perforation eller abscess	Kv	12	-	-	-	-	-	-	-	-	-	-	-	-	-	-	-	-	2	-	-	3	4	3
		M	14	-	-	-	-	-	-	-	-	-	-	-	-	-	-	-	1	2	1	-	2	4	4
K59.0	Obstipation	Kv	6	-	-	-	-	-	-	-	-	-	-	-	-	-	-	-	-	-	-	-	3	3	
		M	2	-	-	-	-	-	-	-	-	-	-	1	-	-	-	-	-	-	-	-	-	-	1
K59.3	Megakolon som ej klassificeras annorstädes	Kv	1	-	-	-	-	-	-	-	-	-	-	-	-	-	-	-	-	-	-	-	1	-	-
		M	1	-	-	-	-	-	-	-	-	-	-	-	-	-	-	-	-	-	-	-	1	-	-
K59.8	Andra specificerade funktionella tarmrubbingar	Kv	2	-	-	-	-	-	-	-	-	-	-	-	-	-	-	1	-	-	1	-	-	-	-
		M	1	-	-	-	-	-	-	-	-	-	-	-	-	-	-	-	-	-	1	-	-	-	-
K59.9	Funktionell tarmsjukdom, ospecificerad	M	1	1	-	-	-	-	-	-	-	-	-	-	-	-	-	-	-	-	-	-	-	-	-
K60.2	Analfissur, ospecificerad	Kv	1	-	-	-	-	-	-	-	-	-	-	-	-	-	-	-	-	1	-	-	-	-	-
K62.3	Rektalprolaps	Kv	4	-	-	-	-	-	-	-	-	-	-	-	-	-	-	-	-	-	-	-	1	3	
K62.5	Blödning i anus och rektum	Kv	1	-	-	-	-	-	-	-	-	-	-	-	-	-	-	-	-	-	-	-	1	-	
		M	2	-	-	-	-	-	-	-	-	-	-	-	-	-	-	-	-	-	-	-	1	1	-
K62.7	Strålningsproktit	Kv	1	-	-	-	-	-	-	-	-	-	-	-	-	-	-	-	-	-	-	-	1	-	
		M	1	-	-	-	-	-	-	-	-	-	-	-	-	-	-	-	-	-	-	1	-	-	-
K62.8	Andra specificerade sjukdomar i anus och rektum	M	1	-	-	-	-	-	-	-	-	-	-	-	-	-	-	-	-	-	-	1	-	-	
K62.9	Sjukdom i anus och rektum, ospecificerad	M	1	-	-	-	-	-	-	-	-	-	-	-	-	-	-	-	-	-	-	-	-	1	
K63.0	Tarmabscess	Kv	1	-	-	-	-	-	-	-	-	-	-	-	-	-	-	-	-	1	-	-	-	-	
K63.1	Perforation av tarmen	Kv	44	-	-	-	-	-	-	-	-	-	1	-	-	2	3	4	5	6	15	8			
		M	26	-	-	-	-	-	-	-	-	-	-	-	-	2	3	4	1	4	6	6			
K63.10	Perforation av tarmen, ospecificerad del	M	1	-	-	-	-	-	-	-	-	-	-	-	-	-	-	-	-	-	-	-	1		
K63.2	Tarmfistel	Kv	1	-	-	-	-	-	-	-	-	-	-	-	-	-	-	-	-	-	-	1	-	-	
		M	2	-	-	-	-	-	-	-	-	-	-	-	-	-	-	-	-	-	-	-	1	1	
K63.3	Sår i tarmen	Kv	1	-	-	-	-	-	-	-	-	-	-	-	-	-	-	-	1	-	-	-	-	-	
		M	1	-	-	-	-	-	-	-	-	-	-	-	-	-	-	-	-	1	-	-	-	-	
K63.8	Andra specificerade sjukdomar i tarmen	Kv	1	-	-	-	-	-	-	-	-	-	-	-	-	-	-	-	-	1	-	-	-	-	
K63.9	Sjukdom i tarmen, ospecificerad	Kv	8	-	-	-	-	-	-	-	-	-	-	-	-	1	-	-	1	2	2	2			
		M	7	-	-	-	-	-	-	-	-	1	-	-	-	-	1	-	-	1	3	1			
K65-K67	Sjukdomar i bukhinnan	Kv	36	-	-	-	-	-	-	-	-	-	-	-	-	3	1	2	4	5	9	12			
		M	18	-	-	-	-	-	-	-	-	-	-	1	-	1	1	3	3	3	4	2			
K65.0	Akut peritonit	Kv	26	-	-	-	-	-	-	-	-	-	-	-	-	1	1	1	3	5	7	8			
		M	12	-	-	-	-	-	-	-	-	-	-	-	-	-	-	2	2	3	3	2			
K65.9	Peritonit, ospecificerad	Kv	8	-	-	-	-	-	-	-	-	-	-	-	-	2	-	1	1	-	1	3			
		M	6	-	-	-	-	-	-	-	-	-	-	1	-	1	1	1	1	-	1	-			
K66.0	Peritoneala adherenser	Kv	1	-	-	-	-	-	-	-	-	-	-	-	-	-	-	-	-	-	-	-	1		

Tabell 4A. Döda 2010 efter underliggande dödsorsak enligt ICD:s detaljlista, kön och ålder. Antal

ICD-10	Dödsorsak		Tot	Ålder																			
				0	1-4	5-9	10-14	15-19	20-24	25-29	30-34	35-39	40-44	45-49	50-54	55-59	60-64	65-69	70-74	75-79	80-84	85-89	90-
K66.1	Hemoperitoneum	Kv	1	-	-	-	-	-	-	-	-	-	-	-	-	-	-	-	-	-	-	1	-
K70-K77	Sjukdomar i levern	Kv	228	-	1	-	-	-	1	-	-	1	-	7	15	23	34	36	40	25	17	15	13
		M	498	-	-	-	-	-	-	2	1	4	11	23	48	56	91	90	62	49	34	21	6
K70.0	Alkoholfettlever	Kv	2	-	-	-	-	-	-	-	-	-	-	-	-	-	-	2	-	-	-	-	-
		M	6	-	-	-	-	-	-	-	1	-	-	1	-	1	2	-	1	-	-	-	-
K70.1	Alkoholhepatit	Kv	5	-	-	-	-	-	-	-	1	-	-	1	-	1	1	-	-	1	-	-	-
		M	15	-	-	-	-	-	-	-	1	-	-	1	-	7	3	2	1	-	-	-	-
K70.3	Levercirros orsakad av alkohol	Kv	57	-	-	-	-	-	-	-	-	-	1	6	7	18	10	11	4	-	-	-	-
		M	213	-	-	-	-	-	1	-	1	5	15	26	35	44	38	24	16	8	-	-	-
K70.4	Leversvikt orsakad av alkohol	Kv	19	-	-	-	-	-	-	-	-	-	1	2	4	3	4	4	1	-	-	-	-
		M	56	-	-	-	-	-	-	-	-	2	2	9	9	7	13	6	7	-	1	-	-
K70.9	Leversjukdom orsakad av alkohol, ospecificerad	M	3	-	-	-	-	-	-	-	-	-	-	1	-	1	1	-	-	-	-	-	-
K71.0	Toxisk leversjukdom med kolestas	Kv	1	-	-	-	-	-	-	-	-	-	-	-	1	-	-	-	-	-	-	-	-
K71.1	Toxisk leversjukdom med levernekros	Kv	1	-	-	-	-	-	-	-	-	-	-	-	-	-	-	-	-	1	-	-	-
K71.6	Toxisk leversjukdom med hepatit som ej klassificeras annorstädes	M	1	-	-	-	-	-	-	-	-	-	-	-	-	-	-	-	-	-	-	-	1
K71.9	Toxisk leversjukdom, ospecificerad	Kv	1	-	-	-	-	-	-	-	-	-	-	-	-	-	1	-	-	-	-	-	-
		M	1	-	-	-	-	-	-	-	1	-	-	-	-	-	-	-	-	-	-	-	-
K72.0	Akut och subakut leversvikt	Kv	7	-	1	-	-	-	-	-	-	-	-	-	-	1	-	-	-	-	-	2	3
		M	10	-	-	-	-	-	-	1	-	-	1	-	-	1	1	-	-	-	3	2	1
K72.1	Kronisk leversvikt	Kv	5	-	-	-	-	-	-	-	-	-	-	-	1	-	1	1	2	-	-	-	-
		M	13	-	-	-	-	-	-	-	-	-	-	2	1	1	3	4	2	-	-	-	-
K72.9	Leversvikt, ospecificerad	Kv	14	-	-	-	-	-	-	-	-	-	2	-	1	-	2	1	1	1	1	1	5
		M	31	-	-	-	-	-	-	-	1	-	-	2	1	3	6	5	2	6	5	-	-
K73.9	Kronisk hepatit, ospecificerad	Kv	1	-	-	-	-	-	-	-	-	-	-	-	-	-	-	-	-	-	-	1	-
		M	2	-	-	-	-	-	-	-	-	-	-	-	1	-	1	-	-	-	-	-	-
K74.3	Primär biliär cirros	Kv	16	-	-	-	-	-	-	-	-	-	-	-	1	2	1	7	2	1	1	1	1
		M	6	-	-	-	-	-	-	-	-	-	-	-	-	-	-	1	1	2	2	-	-
K74.4	Sekundär biliär cirros	M	1	-	-	-	-	-	-	-	-	-	-	-	-	-	-	-	1	-	-	-	-
K74.5	Biliär cirros, ospecificerad	Kv	1	-	-	-	-	-	-	-	-	-	-	-	-	-	-	-	-	1	-	-	-
K74.6	Annan och icke specificerad levercirros	Kv	73	-	-	-	-	-	-	-	-	-	2	5	6	7	13	10	13	8	6	3	-
		M	115	-	-	-	-	-	-	-	-	1	5	6	6	24	21	18	15	10	8	1	-
K75.0	Leverabscess	Kv	3	-	-	-	-	-	-	-	-	-	-	1	-	-	1	-	-	1	-	-	-
		M	1	-	-	-	-	-	-	-	-	-	-	-	-	-	-	-	-	-	-	1	-
K75.4	Autoimmun hepatit	Kv	2	-	-	-	-	-	-	-	-	-	-	-	-	-	-	1	1	-	-	-	

Tabell 4A. Döda 2010 efter underliggande dödsorsak enligt ICD:s detaljlista, kön och ålder. Antal

ICD-10	Dödsorsak		Tot	Ålder																				
				0	1-4	5-9	10-14	15-19	20-24	25-29	30-34	35-39	40-44	45-49	50-54	55-59	60-64	65-69	70-74	75-79	80-84	85-89	90-	
K75.8	Andra specificerade inflammatoriska leversjukdomar	Kv	4	-	-	-	-	-	-	-	-	-	-	-	-	-	-	1	1	2	-	-	-	
		M	2	-	-	-	-	-	-	-	-	-	-	-	-	-	-	-	-	-	1	-	1	-
K75.9	Inflammatorisk leversjukdom, ospecificerad	Kv	1	-	-	-	-	-	-	-	-	-	-	1	-	-	-	-	-	-	-	-	-	-
		M	0	-	-	-	-	-	-	-	-	-	-	-	-	-	-	-	-	-	-	-	-	-
K76.0	Fettlever som ej klassificeras annorstädes	Kv	3	-	-	-	-	-	-	-	-	-	-	-	-	1	1	-	1	-	-	-	-	-
		M	2	-	-	-	-	-	-	-	-	-	1	-	-	1	-	-	-	-	-	-	-	-
K76.1	Kronisk staslever orsakad av hjärtsvikt	Kv	3	-	-	-	-	-	-	-	-	-	-	-	-	-	-	-	-	-	-	2	1	-
		M	3	-	-	-	-	-	-	-	-	-	-	-	-	-	-	-	-	1	-	2	-	-
K76.6	Portahypertension	Kv	1	-	-	-	-	-	-	-	-	-	-	-	-	-	-	-	-	-	-	-	1	-
		M	1	-	-	-	-	-	-	-	-	-	-	-	-	-	-	-	-	-	-	1	-	-
K76.7	Hepatorenalt syndrom	Kv	1	-	-	-	-	-	-	-	-	-	-	-	-	-	-	-	-	-	-	1	-	-
		M	3	-	-	-	-	-	-	-	-	-	-	-	-	-	-	2	-	1	-	-	-	-
K76.8	Andra specificerade sjukdomar i levern	Kv	1	-	-	-	-	-	-	-	-	-	-	-	-	-	-	-	-	-	-	-	1	-
		M	3	-	-	-	-	-	-	-	-	-	-	-	-	-	-	-	-	-	-	2	1	-
K76.9	Leversjukdom, ospecificerad	Kv	6	-	-	-	-	-	1	-	-	-	-	-	-	-	-	-	-	2	1	-	1	1
		M	10	-	-	-	-	-	-	-	-	-	1	1	-	1	2	-	1	1	1	-	-	3
K80-K87	Sjukdomar i gallblåsan, gallvägarna och bukspottkörteln	Kv	185	-	-	-	-	-	-	-	-	-	1	-	2	3	9	9	9	20	30	41	61	
		M	194	-	-	-	-	-	-	1	2	5	1	6	8	5	16	18	11	22	34	37	28	
K80.0	Gallsten med akut kolecystit	Kv	5	-	-	-	-	-	-	-	-	-	-	-	-	-	-	-	-	-	-	1	2	2
		M	5	-	-	-	-	-	-	-	-	-	-	-	-	-	-	-	-	-	2	1	-	2
K80.1	Gallsten med annan kolecystit	Kv	1	-	-	-	-	-	-	-	-	-	-	-	-	-	-	-	-	-	-	-	-	1
		M	2	-	-	-	-	-	-	-	-	-	-	-	-	-	-	-	-	-	-	1	1	-
K80.2	Gallsten utan kolecystit	Kv	28	-	-	-	-	-	-	-	-	-	-	-	-	-	1	1	1	4	2	7	12	
		M	20	-	-	-	-	-	-	-	-	-	-	-	-	-	-	1	1	3	4	8	3	
K80.3	Koledokussten med kolangit	Kv	10	-	-	-	-	-	-	-	-	-	-	-	-	1	-	-	2	-	-	2	5	
		M	7	-	-	-	-	-	-	-	-	-	-	-	-	-	-	-	-	1	1	2	3	
K80.4	Koledokussten med kolecystit	Kv	1	-	-	-	-	-	-	-	-	-	-	-	-	-	-	-	-	-	1	-	-	-
		M	1	-	-	-	-	-	-	-	-	-	-	-	-	-	-	-	-	-	-	-	1	-
K80.5	Koledokussten utan kolangit eller kolecystit	Kv	5	-	-	-	-	-	-	-	-	-	-	-	-	-	-	1	-	1	-	1	2	
		M	7	-	-	-	-	-	-	-	-	1	-	-	-	-	-	1	-	-	1	3	1	
K81.0	Akut kolecystit	Kv	24	-	-	-	-	-	-	-	-	-	-	-	-	-	1	-	2	-	7	4	10	
		M	18	-	-	-	-	-	-	-	-	1	-	-	-	-	-	-	1	7	2	1	6	
K81.1	Kronisk kolecystit	Kv	1	-	-	-	-	-	-	-	-	-	-	-	-	-	-	-	-	-	1	-	-	
K81.8	Annan specificerad kolecystit	Kv	2	-	-	-	-	-	-	-	-	-	-	-	-	-	-	-	-	1	-	1	-	
		M	3	-	-	-	-	-	-	-	-	-	-	-	-	-	-	1	-	-	1	-	1	
K81.9	Kolecystit, ospecificerad	Kv	10	-	-	-	-	-	-	-	-	-	-	-	-	-	-	-	1	3	-	3	3	
		M	10	-	-	-	-	-	-	-	-	-	-	-	-	-	1	-	-	3	4	1	1	

Tabell 4A. Döda 2010 efter underliggande dödsorsak enligt ICD:s detaljlista, kön och ålder. Antal

ICD-10	Dödsorsak		Tot	Ålder																			
				0	1-4	5-9	10-14	15-19	20-24	25-29	30-34	35-39	40-44	45-49	50-54	55-59	60-64	65-69	70-74	75-79	80-84	85-89	90-
K82.0	Avstängning av gallblåsan utan uppgift om gallsten	Kv	1	-	-	-	-	-	-	-	-	-	-	-	-	-	-	-	-	1	-	-	-
K82.4	Kolesterolos i gallblåsan	Kv	1	-	-	-	-	-	-	-	-	-	-	-	-	-	-	-	-	1	-	-	-
K82.9	Sjukdom i gallblåsan, ospecificerad	M	1	-	-	-	-	-	-	-	-	-	-	-	-	-	-	-	-	1	-	-	-
K83.0	Kolangit, annan eller ospecificerad	Kv	13	-	-	-	-	-	-	-	-	-	-	1	-	-	-	-	-	2	2	3	5
		M	16	-	-	-	-	-	-	1	-	1	-	-	1	-	2	1	-	1	-	7	2
K83.1	Förträngning av gallgång	Kv	12	-	-	-	-	-	-	-	-	-	-	-	-	-	1	-	-	-	3	5	3
		M	6	-	-	-	-	-	-	-	-	-	1	-	-	-	-	1	1	1	-	-	2
K83.8	Andra specificerade sjukdomar i gallvägarna	Kv	1	-	-	-	-	-	-	-	-	-	-	-	-	-	-	-	-	-	1	-	-
		M	2	-	-	-	-	-	-	-	-	-	-	-	-	-	-	1	-	-	-	1	-
K83.9	Sjukdom i gallvägarna, ospecificerad	Kv	5	-	-	-	-	-	-	-	-	-	-	-	-	-	-	1	-	1	-	1	2
		M	4	-	-	-	-	-	-	-	-	-	-	-	-	-	1	-	-	-	1	-	2
K85.1	Gallstenspankreatit	Kv	1	-	-	-	-	-	-	-	-	-	-	-	-	-	-	-	-	-	1	-	-
		M	4	-	-	-	-	-	-	-	-	-	-	-	-	-	-	-	-	1	-	2	1
K85.2	Alkoholutlöst akut pankreatit	Kv	1	-	-	-	-	-	-	-	-	-	-	-	-	-	-	1	-	-	-	-	-
		M	13	-	-	-	-	-	-	-	1	1	-	3	1	-	2	3	1	-	1	-	-
K85.9	Akut pankreatit, ospecificerad	Kv	54	-	-	-	-	-	-	-	-	1	-	1	1	4	3	3	3	4	11	11	15
		M	59	-	-	-	-	-	-	-	-	1	1	2	6	3	7	5	5	2	15	9	3
K86.0	Kronisk pankreatit orsakad av alkohol	M	2	-	-	-	-	-	-	-	-	-	-	-	-	-	1	1	-	-	-	-	
K86.1	Annan kronisk pankreatit	Kv	5	-	-	-	-	-	-	-	-	-	-	-	-	1	2	-	-	1	-	1	
		M	10	-	-	-	-	-	-	-	-	-	-	-	1	2	4	-	-	1	1	1	
K86.2	Pankreascysta	Kv	4	-	-	-	-	-	-	-	-	-	-	-	1	1	-	-	1	-	1	-	
K86.8	Andra specificerade sjukdomar i pankreas	M	3	-	-	-	-	-	-	1	-	-	-	-	1	-	-	-	1	-	-	-	
K86.9	Pankreassjukdom, ospecificerad	M	1	-	-	-	-	-	-	-	-	-	-	-	-	1	-	-	-	-	-	-	
K90-K93	Andra sjukdomar i matsmältningsorganen	Kv	183	-	-	-	-	1	-	-	-	-	-	1	1	4	2	4	7	10	28	56	69
		M	143	-	-	-	-	-	-	-	-	-	-	-	1	-	7	6	12	20	24	36	37
K90.0	Celiaki, glutenenteropati ospecificerad	Kv	2	-	-	-	-	-	-	-	-	-	-	-	-	-	-	-	-	-	1	-	1
K90.9	Intestinal malabsorption, ospecificerad	M	1	-	-	-	-	-	-	-	-	-	-	-	-	-	-	-	-	1	-	-	-
K92.0	Hematemes	Kv	9	-	-	-	-	-	-	-	-	-	-	-	-	-	-	-	-	1	3	3	2
		M	5	-	-	-	-	-	-	-	-	-	-	-	-	-	-	-	-	2	-	1	2
K92.1	Melena	Kv	5	-	-	-	-	-	-	-	-	-	-	-	-	-	-	-	-	1	-	2	-
		M	5	-	-	-	-	-	-	-	-	-	-	-	-	-	-	-	-	-	1	1	3
K92.2	Gastrointestinal blödning, ospecificerad	Kv	161	-	-	-	-	1	-	-	-	-	1	1	4	2	4	6	8	22	49	63	
		M	131	-	-	-	-	-	-	-	-	-	-	1	-	7	6	12	17	23	34	31	
K92.8	Andra specificerade sjukdomar i matsmältningsorganen	Kv	4	-	-	-	-	-	-	-	-	-	-	-	-	-	-	-	-	1	-	1	2
		M	1	-	-	-	-	-	-	-	-	-	-	-	-	-	-	-	-	-	-	-	1

Tabell 4A. Döda 2010 efter underliggande dödsorsak enligt ICD:s detaljlista, kön och ålder. Antal

ICD-10	Dödsorsak	Kv	Tot	Ålder																				
				0	1-4	5-9	10-14	15-19	20-24	25-29	30-34	35-39	40-44	45-49	50-54	55-59	60-64	65-69	70-74	75-79	80-84	85-89	90-	
K92.9	Sjukdom i matsmältningsorganen, ospecificerad	Kv	2	-	-	-	-	-	-	-	-	-	-	-	-	-	-	-	-	-	-	-	1	1
L00 - L99	KAPITEL 12. HUDENS OCH UNDERHUDENS SJUKDOMAR	Kv	108	-	-	-	-	-	-	-	-	-	-	1	-	2	-	-	3	1	8	19	32	42
		M	42	-	-	-	-	-	-	-	-	-	-	-	-	1	-	2	2	2	8	8	13	6
L00-L08	Infektioner i hud och underhud	Kv	22	-	-	-	-	-	-	-	-	-	-	1	-	1	-	-	1	-	3	4	6	6
		M	9	-	-	-	-	-	-	-	-	-	-	-	-	1	-	1	-	1	1	1	3	1
L00.	Exfoliativ dermatit orsakad av stafylokokker	Kv	1	-	-	-	-	-	-	-	-	-	-	-	-	-	-	-	-	-	-	-	-	-
L02.1	Kutan abscess, furunkel och karbunkel på halsen	Kv	1	-	-	-	-	-	-	-	-	-	-	1	-	-	-	-	-	-	-	-	-	-
L02.3	Kutan abscess, furunkel och karbunkel i sätesregionen	Kv	1	-	-	-	-	-	-	-	-	-	-	-	-	-	-	-	-	-	-	-	1	-
L02.4	Kutan abscess, furunkel och karbunkel på extremitet	Kv	2	-	-	-	-	-	-	-	-	-	-	-	-	1	-	-	-	-	-	-	1	-
		M	4	-	-	-	-	-	-	-	-	-	-	-	-	-	1	-	-	-	1	-	1	1
L02.8	Kutan abscess, furunkel och karbunkel med andra specificerade lokalisationer	Kv	1	-	-	-	-	-	-	-	-	-	-	-	-	-	-	-	-	-	-	-	1	-
L02.9	Karbunkel med icke specificerad lokalisering i huden	M	1	-	-	-	-	-	-	-	-	-	-	-	-	-	-	-	-	-	-	-	1	-
L03.9	Cellulit, ospecificerad	Kv	1	-	-	-	-	-	-	-	-	-	-	-	-	-	-	-	1	-	-	-	-	-
L08.9	Lokal infektion i hud och underhud, ospecificerad	Kv	15	-	-	-	-	-	-	-	-	-	-	-	-	-	-	-	-	-	2	4	3	6
		M	4	-	-	-	-	-	-	-	-	-	-	-	-	-	-	1	-	-	1	-	1	1
L10-L14	Blådermatoser (hudsjukdomar med blåsor)	Kv	8	-	-	-	-	-	-	-	-	-	-	-	-	-	-	-	-	-	1	-	3	4
		M	1	-	-	-	-	-	-	-	-	-	-	-	-	-	-	-	-	-	-	-	1	-
L10.2	Pemphigus foliaceus	Kv	1	-	-	-	-	-	-	-	-	-	-	-	-	-	-	-	-	-	-	-	-	1
		M	1	-	-	-	-	-	-	-	-	-	-	-	-	-	-	-	-	-	-	-	1	-
L10.9	Pemfigus, ospecificerad	Kv	1	-	-	-	-	-	-	-	-	-	-	-	-	-	-	-	-	-	1	-	-	-
L12.0	Annan bullös pemfigoid	Kv	3	-	-	-	-	-	-	-	-	-	-	-	-	-	-	-	-	-	-	-	2	1
L12.8	Annan specificerad pemfigoid	Kv	1	-	-	-	-	-	-	-	-	-	-	-	-	-	-	-	-	-	-	-	-	1
L12.9	Pemfigoid, ospecificerad	Kv	2	-	-	-	-	-	-	-	-	-	-	-	-	-	-	-	-	-	-	-	1	1
L40-L45	Papuloskvamösa sjukdomar	Kv	2	-	-	-	-	-	-	-	-	-	-	-	-	-	-	-	-	-	-	-	1	1
		M	2	-	-	-	-	-	-	-	-	-	-	-	-	-	-	-	-	-	-	1	-	1
L40.1	Generaliserad pustulär psoriasis	M	1	-	-	-	-	-	-	-	-	-	-	-	-	-	-	-	-	-	-	-	-	1
L40.5	Psoriasis med spondylit	Kv	1	-	-	-	-	-	-	-	-	-	-	-	-	-	-	-	-	-	-	-	1	-
L40.9	Psoriasis, ospecificerad	Kv	1	-	-	-	-	-	-	-	-	-	-	-	-	-	-	-	-	-	-	-	-	1
		M	1	-	-	-	-	-	-	-	-	-	-	-	-	-	-	-	-	-	-	1	-	-
L80-L99	Andra sjukdomar i hud och underhud	Kv	76	-	-	-	-	-	-	-	-	-	-	-	-	1	-	-	2	1	4	15	22	31
		M	30	-	-	-	-	-	-	-	-	-	-	-	-	-	-	1	2	1	7	6	9	4
L88.	Malign pyoderma	Kv	1	-	-	-	-	-	-	-	-	-	-	-	-	1	-	-	-	-	-	-	-	-

Tabell 4A. Döda 2010 efter underliggande dödsorsak enligt ICD:s detaljlista, kön och ålder. Antal

ICD-10	Dödsorsak		Tot	Ålder																				
				0	1-4	5-9	10-14	15-19	20-24	25-29	30-34	35-39	40-44	45-49	50-54	55-59	60-64	65-69	70-74	75-79	80-84	85-89	90-	
L89.	Trycksår	Kv	18	-	-	-	-	-	-	-	-	-	-	-	-	-	-	-	-	-	1	4	6	7
		M	5	-	-	-	-	-	-	-	-	-	-	-	-	-	-	-	-	-	3	1	1	-
L90.0	Lichen sclerosus et atrophicus	Kv	1	-	-	-	-	-	-	-	-	-	-	-	-	-	-	-	-	-	-	1	-	
L95.8	Annan vaskulit begränsad till huden	Kv	1	-	-	-	-	-	-	-	-	-	-	-	-	-	-	-	-	-	1	-	-	
L97.	Bensår som ej klassificeras annorstädes	Kv	38	-	-	-	-	-	-	-	-	-	-	-	-	-	-	1	-	2	8	10	17	
		M	14	-	-	-	-	-	-	-	-	-	-	-	-	-	1	1	-	3	2	3	4	
L98.4	Annat kroniskt hudsår som ej klassificeras annorstädes	Kv	17	-	-	-	-	-	-	-	-	-	-	-	-	-	-	1	1	-	3	5	7	
		M	11	-	-	-	-	-	-	-	-	-	-	-	-	-	-	1	1	1	3	5	-	
M00 - M99	KAPITEL 13. Sjukdomar i muskler, skelett och bindväv	Kv	320	-	-	-	1	-	-	-	1	1	2	5	2	5	10	14	25	39	68	74	73	
		M	149	-	-	-	-	1	-	1	-	1	1	1	3	2	7	10	17	22	30	32	21	
M00-M03	Infektiösa ledsjukdomar	Kv	11	-	-	-	-	-	-	-	-	-	-	-	-	-	-	-	-	1	1	3	5	1
		M	15	-	-	-	-	-	-	-	-	-	-	-	-	-	-	-	2	3	2	2	4	2
M00.91	Ospecificerad artrit, axelpartiet	Kv	1	-	-	-	-	-	-	-	-	-	-	-	-	-	-	-	-	-	1	-	-	
M00.95	Ospecificerad artrit, bäckenparti och lår	Kv	5	-	-	-	-	-	-	-	-	-	-	-	-	-	-	-	-	1	1	3	-	
		M	5	-	-	-	-	-	-	-	-	-	-	-	-	-	-	1	1	-	-	1	2	
M00.96	Ospecificerad artrit, underben	Kv	1	-	-	-	-	-	-	-	-	-	-	-	-	-	-	-	-	-	1	-	-	
		M	3	-	-	-	-	-	-	-	-	-	-	-	-	-	-	-	1	2	-	-	-	
M00.97	Ospecificerad artrit, vrist och fot	Kv	1	-	-	-	-	-	-	-	-	-	-	-	-	-	-	-	-	-	-	1	-	
M00.99	Artrit, typ och lokalisering ospecificerad	Kv	3	-	-	-	-	-	-	-	-	-	-	-	-	-	-	-	-	1	-	1	1	
		M	7	-	-	-	-	-	-	-	-	-	-	-	-	-	-	1	1	-	2	3	-	
M05-M14	Inflammatoriska polyartriter	Kv	107	-	-	-	-	-	-	-	1	-	-	-	1	3	1	3	10	19	27	23	19	
		M	24	-	-	-	-	-	-	-	1	-	-	-	-	1	-	2	-	4	5	4	4	3
M05.09	Feltys syndrom, lokalisering ospecificerad	Kv	1	-	-	-	-	-	-	-	-	-	-	-	-	-	-	-	-	-	1	-	-	
M05.19	Reumatoid lungsjukdom, lokalisering ospecificerad	M	1	-	-	-	-	-	-	-	-	-	-	-	-	-	-	-	-	-	-	1	-	
M05.29	Reumatoid vaskulit, lokalisering ospecificerad	Kv	3	-	-	-	-	-	-	-	-	-	-	-	-	-	-	-	1	1	-	1	-	
		M	1	-	-	-	-	-	-	-	-	-	-	-	-	-	-	-	-	-	1	-	-	
M05.3	Seropositiv reumatoid artrit	Kv	1	-	-	-	-	-	-	-	-	-	-	-	-	-	-	-	-	-	1	-	-	
M05.39	Reumatoid artrit med engagemang av andra organ och organsystem, lokalisering ospecificerad	Kv	6	-	-	-	-	-	-	-	-	-	-	-	-	-	-	-	1	1	2	1	1	
		M	1	-	-	-	-	-	-	-	-	-	-	-	-	-	-	-	1	-	-	-	-	
M05.99	Seropositiv reumatoid artrit, ospecificerad, lokalisering ospecificerad	M	1	-	-	-	-	-	-	-	-	-	-	-	-	-	-	-	1	-	-	-	-	
M06.38	Reumatoid knuta eller nodul, annan lokalisering	Kv	1	-	-	-	-	-	-	-	-	-	-	-	-	-	-	-	-	1	-	-	-	
M06.99	Reumatoid artrit, typ och lokalisering ospecificerad	Kv	88	-	-	-	-	-	-	-	1	-	-	-	1	3	1	3	8	16	20	20	15	
		M	16	-	-	-	-	-	-	-	-	-	-	-	1	-	2	-	3	4	2	3	1	

Tabell 4A. Döda 2010 efter underliggande dödsorsak enligt ICD:s detaljlista, kön och ålder. Antal

ICD-10	Dödsorsak	Kön	Tot	Ålder																				
				0	1-4	5-9	10-14	15-19	20-24	25-29	30-34	35-39	40-44	45-49	50-54	55-59	60-64	65-69	70-74	75-79	80-84	85-89	90-	
M08.09	Juvenil reumatoid artrit, lokalisering ospecificerad	M	1	-	-	-	-	-	-	-	1	-	-	-	-	-	-	-	-	-	-	-		
M10.99	Gikt, ospecificerad, lokalisering ospecificerad	Kv	2	-	-	-	-	-	-	-	-	-	-	-	-	-	-	-	-	-	1	-	1	
		M	2	-	-	-	-	-	-	-	-	-	-	-	-	-	-	-	-	-	-	1	-	1
M13.09	Polyartrit, ospecificerad, lokalisering ospecificerad	Kv	1	-	-	-	-	-	-	-	-	-	-	-	-	-	-	-	-	-	-	1	-	
M13.89	Annan specificerad artrit, lokalisering ospecificerad	Kv	3	-	-	-	-	-	-	-	-	-	-	-	-	-	-	-	-	-	-	2	-	1
M13.99	Artrit, ospecificerad, lokalisering ospecificerad	Kv	1	-	-	-	-	-	-	-	-	-	-	-	-	-	-	-	-	-	-	-	-	1
		M	1	-	-	-	-	-	-	-	-	-	-	-	-	-	-	-	-	-	-	-	-	1
M15-M19	Artros	Kv	8	-	-	-	-	-	-	-	-	-	-	-	-	-	1	1	2	1	1	-	2	
		M	10	-	-	-	-	-	-	-	-	-	-	-	-	-	-	-	-	-	3	2	4	1
M16.9	Koxartros, ospecificerad	Kv	3	-	-	-	-	-	-	-	-	-	-	-	-	-	-	1	-	-	-	-	-	2
		M	5	-	-	-	-	-	-	-	-	-	-	-	-	-	-	-	-	2	1	1	1	
M17.9	Gonartros, ospecificerad	Kv	3	-	-	-	-	-	-	-	-	-	-	-	-	-	-	-	1	1	1	-	-	
		M	4	-	-	-	-	-	-	-	-	-	-	-	-	-	-	-	1	1	2	-		
M19.90	Artros, ospecificerad, multipel lokalisering	Kv	1	-	-	-	-	-	-	-	-	-	-	-	-	-	-	-	1	-	-	-	-	
M19.96	Artros, ospecificerad, underben	Kv	1	-	-	-	-	-	-	-	-	-	-	-	-	-	1	-	-	-	-	-	-	
M19.99	Artros, ospecificerad, lokalisering ospecificerad	M	1	-	-	-	-	-	-	-	-	-	-	-	-	-	-	-	-	-	-	1	-	
M20-M25	Andra ledsjukdomar	Kv	6	-	-	-	-	-	-	-	-	-	-	-	-	-	-	-	1	-	-	3	2	
		M	6	-	-	-	-	-	-	-	-	-	-	-	-	-	-	1	1	-	1	1	2	
M25.59	Ospecificerad ledvärk i bäckenet, lokalisering ospecificerad	Kv	1	-	-	-	-	-	-	-	-	-	-	-	-	-	-	-	-	-	-	-	1	
M25.95	Ledsjukdom, ospecificerad, bäckenparti och lår	Kv	4	-	-	-	-	-	-	-	-	-	-	-	-	-	-	-	1	-	-	2	1	
		M	6	-	-	-	-	-	-	-	-	-	-	-	-	-	-	1	1	-	1	1	2	
M25.96	Ledsjukdom, ospecificerad, underben	Kv	1	-	-	-	-	-	-	-	-	-	-	-	-	-	-	-	-	-	-	1	-	
M30-M36	Inflammatoriska systemsjukdomar	Kv	65	-	-	-	-	-	-	-	-	1	1	5	-	1	4	6	4	10	16	8	9	
		M	41	-	-	-	-	1	-	-	-	1	1	-	-	1	2	3	3	7	13	7	2	
M30.1	Polyartrit med lungengagemang	M	3	-	-	-	-	-	-	-	-	-	-	-	-	-	-	1	-	1	1	-	-	
M31.0	Överkänslighetsangiit	M	1	-	-	-	-	-	-	-	-	-	-	-	-	-	-	-	-	-	1	-	-	
M31.1	Trombotisk mikroangiopati	Kv	2	-	-	-	-	-	-	-	-	-	1	-	-	-	-	-	1	-	-	-	-	
M31.3	Wegeners granulomatos	Kv	7	-	-	-	-	-	-	-	-	1	-	-	-	-	-	1	-	1	2	2	-	
		M	16	-	-	-	-	1	-	-	-	-	-	-	-	-	-	2	1	2	6	3	1	
M31.6	Annan jättecellsartrit	Kv	4	-	-	-	-	-	-	-	-	-	-	-	-	-	-	-	-	1	1	1	1	
M31.7	Mikroskopisk polyangiit	M	2	-	-	-	-	-	-	-	-	-	-	-	-	-	-	-	-	-	1	1	-	
M31.8	Andra specificerade nekrotiserande kärlsjukdomar	Kv	2	-	-	-	-	-	-	-	-	-	-	-	-	-	-	-	-	-	-	2	-	
		M	2	-	-	-	-	-	-	-	-	-	-	-	-	-	-	-	-	-	-	1	1	

Tabell 4A. Döda 2010 efter underliggande dödsorsak enligt ICD:s detaljlista, kön och ålder. Antal

ICD-10	Dödsorsak		Tot	Ålder																				
				0	1-4	5-9	10-14	15-19	20-24	25-29	30-34	35-39	40-44	45-49	50-54	55-59	60-64	65-69	70-74	75-79	80-84	85-89	90-	
M31.9	Nekrotiserande kärlsjukdom, ospecificerad	Kv	3	-	-	-	-	-	-	-	-	-	-	-	-	-	-	-	-	-	1	2	-	-
		M	3	-	-	-	-	-	-	-	-	-	-	-	-	-	-	-	-	1	1	1	-	-
M32.1	Systemisk lupus erythematosus med engagemang av organ och organsystem	Kv	9	-	-	-	-	-	-	-	-	-	2	-	-	-	-	1	2	1	3	-	-	
		M	3	-	-	-	-	-	-	-	-	1	-	-	-	-	1	-	-	-	-	1	-	
M32.9	Systemisk lupus erythematosus, ospecificerad	Kv	4	-	-	-	-	-	-	-	-	1	-	1	-	-	-	1	-	-	1	-	-	
		M	1	-	-	-	-	-	-	-	-	-	1	-	-	-	-	-	-	-	-	-	-	
M33.1	Annan dermatomyosit	Kv	1	-	-	-	-	-	-	-	-	-	-	1	-	-	-	-	-	-	-	-	-	
M33.2	Polymyosit	Kv	1	-	-	-	-	-	-	-	-	-	-	-	-	-	-	1	-	-	-	-	-	
		M	1	-	-	-	-	-	-	-	-	-	-	-	-	-	-	-	-	1	-	-	-	
M34.0	Progressiv systemisk skleros	Kv	1	-	-	-	-	-	-	-	-	-	-	-	-	-	-	-	-	1	-	-	-	
		M	1	-	-	-	-	-	-	-	-	-	-	-	-	-	-	-	-	1	-	-	-	
M34.8	Andra specificerade former av systemisk skleros	Kv	6	-	-	-	-	-	-	-	-	-	-	-	-	-	1	-	2	-	-	2	1	
		M	2	-	-	-	-	-	-	-	-	-	-	-	-	-	-	1	-	-	1	-	-	
M34.9	Systemisk skleros, ospecificerad	Kv	3	-	-	-	-	-	-	-	-	-	-	-	-	-	-	2	-	-	1	-	-	
		M	1	-	-	-	-	-	-	-	-	-	-	-	-	-	-	-	-	-	1	-	-	
M35.0	Siccasyndromet	Kv	5	-	-	-	-	-	-	-	-	-	-	-	-	-	-	-	1	-	2	1	-	
		M	1	-	-	-	-	-	-	-	-	-	-	-	-	-	-	-	-	-	-	1	-	
M35.1	Andra överlap-syndrom	M	1	-	-	-	-	-	-	-	-	-	-	-	-	-	-	-	-	-	1	-		
M35.2	Behçets sjukdom	Kv	1	-	-	-	-	-	-	-	-	-	-	-	-	-	-	-	-	-	-	1	-	
M35.3	Polymyalgia rheumatica	Kv	10	-	-	-	-	-	-	-	-	-	-	-	-	-	-	1	-	-	1	2	-	
		M	1	-	-	-	-	-	-	-	-	-	-	-	-	-	-	-	-	-	-	-	1	
M35.8	Andra specificerade inflammatoriska systemsjukdomar	Kv	1	-	-	-	-	-	-	-	-	-	-	-	-	-	-	-	-	-	1	-		
M35.9	Inflammatorisk systemsjukdom, ospecificerad	Kv	5	-	-	-	-	-	-	-	-	-	-	-	-	-	-	-	-	1	1	1	1	
		M	2	-	-	-	-	-	-	-	-	-	-	-	-	-	1	-	-	-	-	1	-	
M40-M43	Deformerande ryggsjukdomar	Kv	17	-	-	-	1	-	-	-	-	-	1	-	-	-	2	1	-	2	3	5	2	
		M	5	-	-	-	-	-	-	-	-	-	-	-	-	-	1	-	1	-	2	1	-	
M40.29	Annan och icke specificerad kyfos, lokalisation ospecificerad	Kv	5	-	-	-	-	-	-	-	-	-	-	-	-	-	-	-	-	1	2	1	1	
		M	1	-	-	-	-	-	-	-	-	-	-	-	-	-	-	-	-	-	1	-	-	
M41.49	Neuromuskulär skolios, lokalisation ospecificerad	Kv	3	-	-	-	-	-	-	-	-	-	-	-	-	-	-	-	-	-	1	2	-	
		M	1	-	-	-	-	-	-	-	-	-	-	-	-	-	-	1	-	-	-	-	-	
M41.94	Skolios, ospecificerad, torakalt	Kv	1	-	-	-	-	-	-	-	-	-	-	-	-	-	-	-	-	-	-	1	-	
M41.99	Skolios, ospecificerad, lokalisation ospecificerad	Kv	7	-	-	-	1	-	-	-	-	-	1	-	-	-	2	1	-	1	-	1	-	
		M	3	-	-	-	-	-	-	-	-	-	-	-	-	-	-	-	-	1	-	1	1	
M43.19	Spondylolistes, lokalisation ospecificerad	Kv	1	-	-	-	-	-	-	-	-	-	-	-	-	-	-	-	-	-	-	-	1	

Tabell 4A. Döda 2010 efter underliggande dödsorsak enligt ICD:s detaljlista, kön och ålder. Antal

ICD-10	Dödsorsak		Tot	Ålder																					
				0	1-4	5-9	10-14	15-19	20-24	25-29	30-34	35-39	40-44	45-49	50-54	55-59	60-64	65-69	70-74	75-79	80-84	85-89	90-		
M45-M49	Spondylopatier	Kv	17	-	-	-	-	-	-	-	-	-	-	-	-	-	-	-	1	-	1	2	2	7	4
		M	8	-	-	-	-	-	-	-	-	-	-	-	-	-	-	-	-	1	-	-	1	3	1
M45.9	Pelvospondylit, ospecificerad	M	1	-	-	-	-	-	-	-	-	-	-	-	-	-	-	-	-	-	-	1	-	-	-
M46.29	Osteomyelit i kota, lokalisering ospecificerad	Kv	1	-	-	-	-	-	-	-	-	-	-	-	-	-	-	-	-	-	-	-	-	1	-
M46.46	Inflammation i intervertebraldisk, ospecificerad, lumbalt	M	1	-	-	-	-	-	-	-	-	-	-	-	-	-	-	-	-	-	-	-	1	-	-
M46.49	Inflammation i intervertebraldisk, ospecificerad, lokalisering ospecificerad	Kv	1	-	-	-	-	-	-	-	-	-	-	-	-	-	-	-	-	-	-	-	1	-	-
		M	2	-	-	-	-	-	-	-	-	-	-	-	-	-	-	-	1	-	-	-	1	-	-
M46.54	Andra infektiösa spondylopatier, torakalt	M	1	-	-	-	-	-	-	-	-	-	-	-	-	-	-	-	-	-	-	-	-	1	-
M46.89	Andra specificerade inflammatoriska spondylopatier, lokalisering ospecificerad	Kv	1	-	-	-	-	-	-	-	-	-	-	-	-	-	-	-	1	-	-	-	-	-	-
M46.94	Inflammatorisk spondylopati, ospecificerad, torakalt	Kv	1	-	-	-	-	-	-	-	-	-	-	-	-	-	-	-	-	-	-	-	-	1	-
M46.99	Inflammatorisk spondylopati, ospecificerad, lokalisering ospecificerad	Kv	1	-	-	-	-	-	-	-	-	-	-	-	-	-	-	-	-	-	-	1	-	-	-
		M	1	-	-	-	-	-	-	-	-	-	-	-	-	-	-	-	-	-	-	-	1	-	-
M48.04	Spinal stenosis, torakalt	Kv	1	-	-	-	-	-	-	-	-	-	-	-	-	-	-	-	-	-	-	1	-	-	-
M48.09	Spinal stenosis, lokalisering ospecificerad	Kv	3	-	-	-	-	-	-	-	-	-	-	-	-	-	-	-	-	-	-	1	-	-	2
M48.59	Kotkompression som ej klassificeras annorstädes, lokalisering ospecificerad	Kv	8	-	-	-	-	-	-	-	-	-	-	-	-	-	-	-	-	-	-	-	1	3	4
		M	2	-	-	-	-	-	-	-	-	-	-	-	-	-	-	-	-	-	-	-	-	-	2
M50-M54	Andra ryggsjukdomar	Kv	1	-	-	-	-	-	-	-	-	-	-	-	-	-	-	-	-	-	-	-	-	-	1
		M	3	-	-	-	-	-	-	-	-	-	-	-	-	-	-	-	-	-	-	1	-	-	1
M51.2	Annan specificerad dislokation av intervertebraldisk	M	2	-	-	-	-	-	-	-	-	-	-	-	-	-	-	-	-	-	1	-	-	-	1
M54.99	Ryggvärk, ospecificerad, lokalisering ospecificerad	Kv	1	-	-	-	-	-	-	-	-	-	-	-	-	-	-	-	-	-	-	-	-	-	1
		M	1	-	-	-	-	-	-	-	-	-	-	-	-	-	-	-	-	-	-	-	-	1	-
M60-M63	Muskelsjukdomar	Kv	8	-	-	-	-	-	-	-	-	-	-	-	1	-	-	2	-	-	-	-	2	3	
		M	16	-	-	-	-	-	-	-	-	-	-	-	-	-	1	-	3	2	1	2	2	2	5
M60.00	Infektiös myosit, multipel lokalisering	M	1	-	-	-	-	-	-	-	-	-	-	-	-	-	-	-	-	-	-	-	1	-	
M60.01	Infektiös myosit, axelpartiet	M	1	-	-	-	-	-	-	-	-	-	-	-	-	-	-	-	1	-	-	-	-	-	-
M60.05	Infektiös myosit, bäckenparti och lår	Kv	1	-	-	-	-	-	-	-	-	-	-	-	-	-	-	-	-	-	-	-	1	-	
		M	1	-	-	-	-	-	-	-	-	-	-	-	-	-	-	-	-	-	-	-	1	-	-
M60.09	Infektiös myosit, lokalisering ospecificerad	Kv	1	-	-	-	-	-	-	-	-	-	-	-	1	-	-	-	-	-	-	-	-	-	-
M60.29	Främmandekroppsgranulom i mjukvävnad som ej klassificeras annorstädes, lokalisering ospecificerad	M	2	-	-	-	-	-	-	-	-	-	-	-	-	-	-	-	-	-	-	-	1	-	1
M62.29	Ischemisk muskelfarkt, lokalisering ospecificerad	Kv	1	-	-	-	-	-	-	-	-	-	-	-	-	-	-	-	-	-	-	-	-	-	1
M62.40	Muskelkontraktur, multipel lokalisering	Kv	1	-	-	-	-	-	-	-	-	-	-	-	-	-	-	-	-	-	-	-	-	-	1

Tabell 4A. Döda 2010 efter underliggande dödsorsak enligt ICD:s detaljlista, kön och ålder. Antal

ICD-10	Dödsorsak	Kön	Tot	Ålder																			
				0	1-4	5-9	10-14	15-19	20-24	25-29	30-34	35-39	40-44	45-49	50-54	55-59	60-64	65-69	70-74	75-79	80-84	85-89	90-
M62.59	Muskelatrofi som ej klassificeras annorstädes, lokalisering ospecificerad	M	1	-	-	-	-	-	-	-	-	-	-	-	-	-	-	-	-	-	-	1	
M62.89	Andra specificerade muskelsjukdomar, lokalisering ospecificerad	Kv	3	-	-	-	-	-	-	-	-	-	-	-	-	-	-	1	-	-	-	1	1
		M	7	-	-	-	-	-	-	-	-	-	-	-	-	-	-	2	2	1	-	-	2
M62.98	Muskelsjukdom, ospecificerad, annan lokalisering	M	1	-	-	-	-	-	-	-	-	-	-	-	-	-	-	-	-	-	-	-	1
M62.99	Muskelsjukdom, ospecificerad, lokalisering ospecificerad	Kv	1	-	-	-	-	-	-	-	-	-	-	-	-	-	-	1	-	-	-	-	-
		M	2	-	-	-	-	-	-	-	-	-	-	-	-	1	-	-	-	-	1	-	-
M70-M79	Andra sjukdomar i mjukvävnader	Kv	8	-	-	-	-	-	-	-	-	-	-	-	-	1	-	1	1	-	5	-	-
		M	2	-	-	-	-	-	-	-	-	-	-	-	1	-	1	-	-	-	-	-	-
M72.04	Dupuytren's kontraktur, hand	Kv	1	-	-	-	-	-	-	-	-	-	-	-	-	1	-	-	-	-	-	-	-
M72.69	Nekrotiserande fasciit, lokalisering ospecificerad	Kv	3	-	-	-	-	-	-	-	-	-	-	-	-	-	-	1	-	-	2	-	-
		M	1	-	-	-	-	-	-	-	-	-	-	-	1	-	-	-	-	-	-	-	-
M72.89	Andra fibroplastiska sjukdomar, lokalisering ospecificerad	M	1	-	-	-	-	-	-	-	-	-	-	-	-	-	1	-	-	-	-	-	-
M79.09	Reumatism, ospecificerad, lokalisering ospecificerad	Kv	4	-	-	-	-	-	-	-	-	-	-	-	-	-	-	-	1	-	3	-	-
M80-M85	Rubningar i bentäthet och benstruktur	Kv	58	-	-	-	-	-	-	-	-	-	-	-	-	-	1	-	3	3	9	15	27
		M	7	-	-	-	-	-	-	-	-	-	-	-	-	-	-	-	1	1	-	4	1
M80.90	Icke specificerad osteoporos med patologisk fraktur, multipel lokalisering	Kv	1	-	-	-	-	-	-	-	-	-	-	-	-	-	-	-	-	-	-	-	1
M80.95	Icke specificerad osteoporos med patologisk fraktur, bäckenparti och lår	Kv	7	-	-	-	-	-	-	-	-	-	-	-	-	-	-	-	-	1	-	6	-
		M	1	-	-	-	-	-	-	-	-	-	-	-	-	-	-	-	-	-	-	1	-
M80.96	Icke specificerad osteoporos med patologisk fraktur, underben	Kv	1	-	-	-	-	-	-	-	-	-	-	-	-	-	-	-	-	-	1	-	-
M80.98	Icke specificerad osteoporos med patologisk fraktur, annan lokalisering	Kv	16	-	-	-	-	-	-	-	-	-	-	-	-	-	-	-	2	1	4	-	9
M80.99	Icke specificerad osteoporos med patologisk fraktur, lokalisering ospecificerad	Kv	2	-	-	-	-	-	-	-	-	-	-	-	-	-	-	-	-	-	-	-	2
M81.99	Osteoporos, ospecificerad, lokalisering ospecificerad	Kv	30	-	-	-	-	-	-	-	-	-	-	-	-	-	-	-	1	1	4	9	15
		M	3	-	-	-	-	-	-	-	-	-	-	-	-	-	-	-	-	-	-	2	1
M84.18	Utebliven läkning/ pseudartros, annan lokalisering	M	1	-	-	-	-	-	-	-	-	-	-	-	-	-	-	-	-	-	-	1	-
M84.45	Patologisk fraktur som ej klassificeras annorstädes, bäckenparti och lår	Kv	1	-	-	-	-	-	-	-	-	-	-	-	-	-	1	-	-	-	-	-	-
		M	1	-	-	-	-	-	-	-	-	-	-	-	-	-	-	-	1	-	-	-	-
M84.49	Patologisk fraktur som ej klassificeras annorstädes, lokalisering ospecificerad	M	1	-	-	-	-	-	-	-	-	-	-	-	-	-	-	-	1	-	-	-	-
M86-M90	Andra sjukdomar i benvävnad	Kv	12	-	-	-	-	-	-	-	-	-	-	-	-	-	-	-	2	-	2	5	3
		M	12	-	-	-	-	-	-	-	-	-	-	1	1	-	-	1	1	2	1	3	2

Tabell 4A. Döda 2010 efter underliggande dödsorsak enligt ICD:s detaljlista, kön och ålder. Antal

ICD-10	Dödsorsak	Kön	Tot	Ålder																			
				0	1-4	5-9	10-14	15-19	20-24	25-29	30-34	35-39	40-44	45-49	50-54	55-59	60-64	65-69	70-74	75-79	80-84	85-89	90-
M86.19	Annan akut osteomyelit, lokalisering ospecificerad	M	1	-	-	-	-	-	-	-	-	-	-	1	-	-	-	-	-	-	-	-	-
M86.69	Annan specificerad kronisk osteomyelit, lokalisering ospecificerad	Kv	2	-	-	-	-	-	-	-	-	-	-	-	-	-	-	-	-	-	-	1	1
		M	1	-	-	-	-	-	-	-	-	-	-	1	-	-	-	-	-	-	-	-	-
M86.86	Annan osteomyelit, underben	M	1	-	-	-	-	-	-	-	-	-	-	-	-	-	-	-	-	-	1	-	-
M86.91	Osteomyelit, ospecificerad, axelpartiet	M	1	-	-	-	-	-	-	-	-	-	-	-	-	-	-	-	-	-	-	-	1
M86.95	Osteomyelit, ospecificerad, bäckenparti och lår	M	1	-	-	-	-	-	-	-	-	-	-	-	-	-	-	1	-	-	-	-	-
M86.97	Osteomyelit, ospecificerad, vrist och fot	Kv	2	-	-	-	-	-	-	-	-	-	-	-	-	-	-	-	-	1	-	1	-
		M	1	-	-	-	-	-	-	-	-	-	-	-	-	-	-	-	-	1	-	-	-
M86.98	Osteomyelit, ospecificerad, annan lokalisering	Kv	3	-	-	-	-	-	-	-	-	-	-	-	-	-	-	-	-	-	1	1	1
		M	1	-	-	-	-	-	-	-	-	-	-	-	-	-	-	-	-	-	-	1	-
M86.99	Osteomyelit, ospecificerad, lokalisering ospecificerad	Kv	3	-	-	-	-	-	-	-	-	-	-	-	-	-	-	-	-	1	-	1	1
		M	4	-	-	-	-	-	-	-	-	-	-	-	-	-	-	-	1	-	1	1	1
M87.95	Osteonekros, ospecificerad, bäckenparti och lår	Kv	2	-	-	-	-	-	-	-	-	-	-	-	-	-	-	-	-	-	1	1	-
		M	1	-	-	-	-	-	-	-	-	-	-	-	-	-	-	-	-	-	-	1	-
M91-M94	Sjukdomar i broskvävnad	Kv	1	-	-	-	-	-	-	-	-	-	-	-	-	-	-	-	-	-	-	1	-
M94.09	Tietzes syndrom, lokalisering ospecificerad	Kv	1	-	-	-	-	-	-	-	-	-	-	-	-	-	-	-	-	-	-	1	-
M95-M99	Andra sjukdomar i muskuloskeletala systemet och bindväven	Kv	1	-	-	-	-	-	-	-	-	-	-	-	-	-	-	-	-	-	1	-	-
M95.4	Förvärd deformitet av bröstorg och revben	Kv	1	-	-	-	-	-	-	-	-	-	-	-	-	-	-	-	-	-	1	-	-
N00 - N99	KAPITEL 14. SJUKDOMAR I URIN- OCH KÖNSORGANEN	Kv	524	1	-	1	-	-	1	-	1	-	-	2	3	3	10	14	19	59	105	147	158
		M	602	-	-	-	-	-	-	1	-	1	1	1	4	6	16	16	47	65	129	172	143
N00-N08	Glomerulussjukdomar	Kv	12	1	-	-	-	-	-	-	-	-	-	1	-	-	-	-	-	1	3	4	2
		M	18	-	-	-	-	-	-	-	-	-	-	-	-	-	2	2	3	3	2	5	1
N03.2	Kronisk glomerulonefrit, lätt glomerulär abnormitet	Kv	1	-	-	-	-	-	-	-	-	-	-	-	-	-	-	-	-	-	1	-	-
N03.9	Kronisk glomerulonefrit, ingen specificerad morfologisk förändring	Kv	9	1	-	-	-	-	-	-	-	-	-	1	-	-	-	-	-	1	2	2	2
		M	13	-	-	-	-	-	-	-	-	-	-	-	-	-	1	2	3	2	1	4	-
N04.9	Nefrotiskt syndrom, ingen specificerad morfologisk förändring	Kv	1	-	-	-	-	-	-	-	-	-	-	-	-	-	-	-	-	-	-	1	-
		M	1	-	-	-	-	-	-	-	-	-	-	-	-	-	1	-	-	-	-	-	-
N05.7	Icke specificerad glomerulonefrit, diffus crescentisk glomerulonefrit	M	2	-	-	-	-	-	-	-	-	-	-	-	-	-	-	-	-	1	1	-	-
N05.8	Icke specificerad glomerulonefrit, annan specificerad morfologisk förändring	M	1	-	-	-	-	-	-	-	-	-	-	-	-	-	-	-	-	-	-	1	-
N05.9	Icke specificerad glomerulonefrit, ingen specificerad morfologisk förändring	Kv	1	-	-	-	-	-	-	-	-	-	-	-	-	-	-	-	-	-	-	1	-
		M	1	-	-	-	-	-	-	-	-	-	-	-	-	-	-	-	-	-	-	-	1

Tabell 4A. Döda 2010 efter underliggande dödsorsak enligt ICD:s detaljlista, kön och ålder. Antal

ICD-10	Dödsorsak		Ålder																					
			Tot	0	1-4	5-9	10-14	15-19	20-24	25-29	30-34	35-39	40-44	45-49	50-54	55-59	60-64	65-69	70-74	75-79	80-84	85-89	90-	
N10-N16	Tubulo-interstitiella njursjukdomar	Kv	42	-	-	-	-	-	-	-	-	1	-	-	-	-	1	4	1	1	6	10	10	8
		M	36	-	-	-	-	-	-	-	-	-	-	-	-	-	2	1	-	1	3	8	14	7
N10.	Akut tubulo-interstitiell nefrit	Kv	20	-	-	-	-	-	-	-	1	-	-	-	-	-	2	1	-	2	5	4	5	
		M	18	-	-	-	-	-	-	-	-	-	-	-	-	-	1	-	-	1	-	3	9	4
N11.9	Kronisk tubulo-interstitiell nefrit, ospecificerad	Kv	1	-	-	-	-	-	-	-	-	-	-	-	-	-	-	-	-	-	-	-	-	1
		M	1	-	-	-	-	-	-	-	-	-	-	-	-	-	1	-	-	-	-	-	-	-
N12.	Tubulo-interstitiell nefrit, ej specificerad som akut eller kronisk	Kv	11	-	-	-	-	-	-	-	-	-	-	-	-	1	2	-	-	1	2	4	1	
		M	2	-	-	-	-	-	-	-	-	-	-	-	-	-	-	-	-	-	-	1	1	-
N13.3	Annan och icke specificerad hydronefros	Kv	5	-	-	-	-	-	-	-	-	-	-	-	-	-	-	-	-	-	1	3	1	-
		M	5	-	-	-	-	-	-	-	-	-	-	-	-	-	-	-	-	-	1	1	1	2
N13.5	Knickbildning och striktur på uretär utan hydronefros	Kv	2	-	-	-	-	-	-	-	-	-	-	-	-	-	-	-	-	1	1	-	-	-
N13.8	Annan specificerad uropati orsakad av avflödes hinder och reflux	Kv	1	-	-	-	-	-	-	-	-	-	-	-	-	-	-	-	-	-	-	-	1	-
		M	2	-	-	-	-	-	-	-	-	-	-	-	-	-	-	-	-	-	-	1	1	-
N13.9	Uropati orsakad av avflödes hinder och reflux, ospecificerad	M	6	-	-	-	-	-	-	-	-	-	-	-	-	-	-	-	-	-	2	2	2	-
N14.1	Nefropati orsakad av andra läkemedel och biologiska substanser	M	1	-	-	-	-	-	-	-	-	-	-	-	-	-	1	-	-	-	-	-	-	-
N15.9	Tubulo-interstitiell njursjukdom, ospecificerad	Kv	2	-	-	-	-	-	-	-	-	-	-	-	-	-	-	-	-	-	1	-	-	1
		M	1	-	-	-	-	-	-	-	-	-	-	-	-	-	-	-	-	-	-	-	-	1
N17-N19	Njursvikt	Kv	286	-	-	1	-	-	-	-	-	-	-	-	2	1	6	9	14	38	60	80	75	
		M	341	-	-	-	-	-	-	1	-	1	-	1	3	2	11	8	33	36	74	94	77	
N17.9	Akut njursvikt, ospecificerad	Kv	55	-	-	-	-	-	-	-	-	-	-	-	-	1	-	2	4	10	8	17	13	
		M	47	-	-	-	-	-	-	-	-	-	-	-	-	-	2	2	6	5	10	14	8	
N18.8	Annan kronisk njursvikt	Kv	1	-	-	-	-	-	-	-	-	-	-	-	-	-	-	-	-	-	-	1	-	
N18.9	Kronisk njursvikt, ospecificerad	Kv	130	-	-	-	-	-	-	-	-	-	-	-	1	-	3	6	5	16	30	35	34	
		M	151	-	-	-	-	-	-	1	-	1	-	1	2	-	4	5	16	24	34	29	34	
N19.	Njursvikt, icke specificerad som akut eller kronisk	Kv	100	-	-	1	-	-	-	-	-	-	-	-	1	-	3	1	5	12	22	27	28	
		M	143	-	-	-	-	-	-	-	-	-	-	-	1	2	5	1	11	7	30	51	35	
N20-N23	Sten i urinvägarna	Kv	15	-	-	-	-	-	1	-	-	-	-	-	1	-	-	1	1	-	4	4	3	
		M	17	-	-	-	-	-	-	-	-	-	-	-	-	1	-	1	1	1	5	7	1	
N20.0	Njursten	Kv	10	-	-	-	-	-	-	-	-	-	-	-	1	-	-	-	1	-	3	3	2	
		M	7	-	-	-	-	-	-	-	-	-	-	-	-	-	-	-	-	-	2	5	-	
N20.1	Uretärsten	Kv	4	-	-	-	-	-	1	-	-	-	-	-	-	-	-	1	-	-	1	-	1	
		M	6	-	-	-	-	-	-	-	-	-	-	-	-	-	-	1	1	-	2	1	1	
N20.2	Njursten med uretärsten	M	1	-	-	-	-	-	-	-	-	-	-	-	-	1	-	-	-	-	-	-	-	

Tabell 4A. Döda 2010 efter underliggande dödsorsak enligt ICD:s detaljlista, kön och ålder. Antal

ICD-10	Dödsorsak		Tot	Ålder																				
				0	1-4	5-9	10-14	15-19	20-24	25-29	30-34	35-39	40-44	45-49	50-54	55-59	60-64	65-69	70-74	75-79	80-84	85-89	90-	
N20.9	Sten i urinvägarna, ospecificerad	Kv	1	-	-	-	-	-	-	-	-	-	-	-	-	-	-	-	-	-	-	1	-	
		M	1	-	-	-	-	-	-	-	-	-	-	-	-	-	-	-	-	-	1	-	-	-
N21.0	Sten i urinblåsan	M	2	-	-	-	-	-	-	-	-	-	-	-	-	-	-	-	-	-	-	1	1	-
N25-N29	Andra sjukdomar i njure och urinledare	Kv	4	-	-	-	-	-	-	-	-	-	-	1	-	1	-	-	-	-	-	1	1	-
		M	7	-	-	-	-	-	-	-	-	-	1	-	-	-	-	1	1	1	2	1	-	-
N26.	Icke specificerad skrupnjure	Kv	1	-	-	-	-	-	-	-	-	-	-	-	-	-	-	-	-	-	-	1	-	-
		M	1	-	-	-	-	-	-	-	-	-	-	-	-	-	-	-	-	-	-	-	1	-
N28.0	Njurischemi och njurinfarkt	M	2	-	-	-	-	-	-	-	-	-	1	-	-	-	-	-	-	-	-	1	-	-
N28.9	Sjukdom i njure och uretär, ospecificerad	Kv	3	-	-	-	-	-	-	-	-	-	-	1	-	1	-	-	-	-	-	-	1	-
		M	4	-	-	-	-	-	-	-	-	-	-	-	-	-	-	1	1	1	1	-	-	-
N30-N39	Andra sjukdomar i urinorganen	Kv	148	-	-	-	-	-	-	-	-	-	-	-	-	-	-	2	1	12	24	46	63	
		M	130	-	-	-	-	-	-	-	-	-	-	-	-	1	2	1	5	16	27	38	40	
N30.0	Akut cystit	Kv	1	-	-	-	-	-	-	-	-	-	-	-	-	-	-	-	-	-	-	1	-	-
N30.8	Annan specificerad cystit	M	1	-	-	-	-	-	-	-	-	-	-	-	-	-	-	-	-	-	-	-	1	
N30.9	Cystit, ospecificerad	M	2	-	-	-	-	-	-	-	-	-	-	-	-	-	-	-	-	-	-	1	1	
N31.9	Neuromuskulär blåsfunktionsrubbing, ospecificerad	Kv	1	-	-	-	-	-	-	-	-	-	-	-	-	-	-	-	-	-	-	-	1	
N32.0	Blåshalsförträngning	M	2	-	-	-	-	-	-	-	-	-	-	-	-	-	-	-	-	-	-	1	1	
N32.1	Vesikointestinal fistel	Kv	4	-	-	-	-	-	-	-	-	-	-	-	-	-	-	-	-	1	-	1	1	1
		M	2	-	-	-	-	-	-	-	-	-	-	-	-	-	-	-	-	-	2	-	-	-
N32.2	Blåsfistel som ej klassificeras annorstädes	M	2	-	-	-	-	-	-	-	-	-	-	-	-	1	-	-	-	-	-	1	-	
N32.4	Icke traumatisk blåsraktur	M	1	-	-	-	-	-	-	-	-	-	-	-	-	-	-	-	-	-	-	-	1	
N32.9	Sjukdom i urinblåsan, ospecificerad	Kv	1	-	-	-	-	-	-	-	-	-	-	-	-	-	-	-	-	-	-	-	1	
		M	2	-	-	-	-	-	-	-	-	-	-	-	-	-	-	-	-	-	-	1	1	
N39.0	Urinvägsinfektion, utan angiven lokalisation	Kv	141	-	-	-	-	-	-	-	-	-	-	-	-	-	-	2	-	12	22	45	60	
		M	117	-	-	-	-	-	-	-	-	-	-	-	-	1	1	1	5	16	23	34	36	
N39.8	Andra specificerade sjukdomar i urinorganen	M	1	-	-	-	-	-	-	-	-	-	-	-	-	-	-	-	-	-	-	1	-	
N40-N51	Sjukdomar i de manliga könsorganen	M	53	-	-	-	-	-	-	-	-	-	-	1	-	-	3	3	5	11	13	17		
N40.	Prostataförstoring	M	37	-	-	-	-	-	-	-	-	-	-	-	-	-	-	1	3	3	9	10	11	
N42.9	Sjukdom i prostata, ospecificerad	M	12	-	-	-	-	-	-	-	-	-	-	-	-	-	-	-	-	1	2	3	6	
N45.9	Orkit, epididymit och epididymo-orkit utan abscess	M	2	-	-	-	-	-	-	-	-	-	-	-	-	-	-	2	-	-	-	-	-	
N49.2	Inflammation i skrotum	M	2	-	-	-	-	-	-	-	-	-	-	1	-	-	-	-	-	1	-	-	-	
N60-N64	Sjukdomar i bröstkörtel	Kv	1	-	-	-	-	-	-	-	-	-	-	-	-	-	-	-	-	-	-	-	1	
N64.9	Sjukdom i bröstkörtel, ospecificerad	Kv	1	-	-	-	-	-	-	-	-	-	-	-	-	-	-	-	-	-	-	-	1	
N70-N77	Inflammatoriska sjukdomar i de kvinnliga bäckenorganen	Kv	2	-	-	-	-	-	-	-	-	-	-	-	-	-	-	1	-	-	1	-	-	

Tabell 4A. Döda 2010 efter underliggande dödsorsak enligt ICD:s detaljlista, kön och ålder. Antal

ICD-10	Dödsorsak	Kv	Tot	Ålder																				
				0	1-4	5-9	10-14	15-19	20-24	25-29	30-34	35-39	40-44	45-49	50-54	55-59	60-64	65-69	70-74	75-79	80-84	85-89	90-	
N73.9	Inflammatorisk sjukdom i det kvinnliga bäckenet, ospecificerad	Kv	1	-	-	-	-	-	-	-	-	-	-	-	-	-	-	-	1	-	-	-	-	
N76.4	Abscess i vulva	Kv	1	-	-	-	-	-	-	-	-	-	-	-	-	-	-	-	-	-	1	-	-	
N80-N98	Icke inflammatoriska sjukdomar i de kvinnliga könsorganen	Kv	14	-	-	-	-	-	-	-	-	-	-	-	-	-	-	-	-	2	2	2	2	6
N81.4	Uterovaginal prolaps, ospecificerad	Kv	1	-	-	-	-	-	-	-	-	-	-	-	-	-	-	-	-	-	-	-	-	1
N82.3	Fistel mellan vagina och tjocktarm	Kv	1	-	-	-	-	-	-	-	-	-	-	-	-	-	-	-	-	-	-	-	1	-
N82.4	Andra fistlar mellan tarmkanalen och de kvinnliga könsorganen	Kv	1	-	-	-	-	-	-	-	-	-	-	-	-	-	-	-	-	-	-	1	-	-
N83.2	Andra och icke specificerade ovarialcystor	Kv	6	-	-	-	-	-	-	-	-	-	-	-	-	-	-	-	-	1	2	1	-	2
N83.9	Icke inflammatorisk sjukdom i ovarier, äggledare och breda ligament, ospecificerad	Kv	1	-	-	-	-	-	-	-	-	-	-	-	-	-	-	-	-	1	-	-	-	-
N93.9	Onormal blödning från uterus och vagina, ospecificerad	Kv	3	-	-	-	-	-	-	-	-	-	-	-	-	-	-	-	-	-	-	-	-	3
N95.0	Postmenopausal blödning, ospecificerad	Kv	1	-	-	-	-	-	-	-	-	-	-	-	-	-	-	-	-	-	-	-	1	-
O00 - O99	KAPITEL 15. GRAVIDITET, FÖRLOSSNING OCH BARNSÄNGSTID	Kv	3	-	-	-	-	-	-	-	1	-	1	-	-	-	-	-	-	-	1	-	-	-
O30-O48	Vård under graviditet på grund av problem relaterade till fostret och amnionhålan samt befarade förlossningsproblem	Kv	1	-	-	-	-	-	-	-	1	-	-	-	-	-	-	-	-	-	-	-	-	-
O36.3	Vård av blivande moder på grund av tecken på fosterhypoxi	Kv	1	-	-	-	-	-	-	-	1	-	-	-	-	-	-	-	-	-	-	-	-	-
O85-O92	Komplikationer huvudsakligen sammanhängande med barnsängstiden	Kv	1	-	-	-	-	-	-	-	-	-	1	-	-	-	-	-	-	-	-	-	-	-
O88.1	Fostervattenemboli	Kv	1	-	-	-	-	-	-	-	-	-	1	-	-	-	-	-	-	-	-	-	-	-
O95-O99	Andra obstetriska tillstånd som ej klassificeras annorstädes	Kv	1	-	-	-	-	-	-	-	-	-	-	-	-	-	-	-	-	-	1	-	-	-
O97.	Död som följd tillstånd efter direkta obstetriska orsaker	Kv	1	-	-	-	-	-	-	-	-	-	-	-	-	-	-	-	-	-	1	-	-	-
P00 - P96	KAPITEL 16. VISSA PERINATALA TILLSTÅND	Kv	51	48	1	-	-	-	-	-	-	-	-	-	-	-	-	1	1	-	-	-	-	-
		M	69	65	3	-	-	1	-	-	-	-	-	-	-	-	-	-	-	-	-	-	-	-
P00-P04	Foster och nyfödd som påverkats av tillstånd hos modern och av komplikationer vid graviditet, värkarbete och förlossning	Kv	12	12	-	-	-	-	-	-	-	-	-	-	-	-	-	-	-	-	-	-	-	-
		M	16	16	-	-	-	-	-	-	-	-	-	-	-	-	-	-	-	-	-	-	-	-
P00.0	Foster och nyfödd som påverkats av högt blodtryck hos modern	M	1	1	-	-	-	-	-	-	-	-	-	-	-	-	-	-	-	-	-	-	-	-
P00.2	Foster och nyfödd som påverkats av infektionssjukdomar och parasitsjukdomar hos modern	Kv	3	3	-	-	-	-	-	-	-	-	-	-	-	-	-	-	-	-	-	-	-	-
P01.1	Foster och nyfödd som påverkats av för tidig hinnbristning	M	7	7	-	-	-	-	-	-	-	-	-	-	-	-	-	-	-	-	-	-	-	-

Tabell 4A. Döda 2010 efter underliggande dödsorsak enligt ICD:s detaljlista, kön och ålder. Antal

ICD-10	Dödsorsak	M	Tot	0	Ålder																		
					1-4	5-9	10-14	15-19	20-24	25-29	30-34	35-39	40-44	45-49	50-54	55-59	60-64	65-69	70-74	75-79	80-84	85-89	90-
P01.2	Foster och nyfödd som påverkats av oligohydramnion	M	1	1	-	-	-	-	-	-	-	-	-	-	-	-	-	-	-	-	-	-	
P01.5	Foster och nyfödd som påverkats av flerbarnsgraviditet	M	1	1	-	-	-	-	-	-	-	-	-	-	-	-	-	-	-	-	-	-	
P01.8	Foster och nyfödd som påverkats av andra specificerade graviditetskomplikationer	M	1	1	-	-	-	-	-	-	-	-	-	-	-	-	-	-	-	-	-	-	
P02.1	Foster och nyfödd som påverkats av andra former av placentaavlossning och placentablödning	Kv	3	3	-	-	-	-	-	-	-	-	-	-	-	-	-	-	-	-	-	-	
		M	2	2	-	-	-	-	-	-	-	-	-	-	-	-	-	-	-	-	-	-	
P02.2	Foster och nyfödd som påverkats av andra och icke specificerade morfologiska och funktionella rubbningar hos placenta	Kv	1	1	-	-	-	-	-	-	-	-	-	-	-	-	-	-	-	-	-	-	
P02.3	Foster och nyfödd som påverkats av placental transfusionssyndrom	Kv	3	3	-	-	-	-	-	-	-	-	-	-	-	-	-	-	-	-	-	-	
		M	2	2	-	-	-	-	-	-	-	-	-	-	-	-	-	-	-	-	-	-	
P02.7	Foster och nyfödd som påverkats av korioamnionit	M	1	1	-	-	-	-	-	-	-	-	-	-	-	-	-	-	-	-	-	-	
P03.8	Foster och nyfödd som påverkats av andra specificerade komplikationer under värkarbete och förlossning	Kv	2	2	-	-	-	-	-	-	-	-	-	-	-	-	-	-	-	-	-	-	
P05-P08	Sjukdomar som har samband med graviditetlängd och fostertillväxt	Kv	3	3	-	-	-	-	-	-	-	-	-	-	-	-	-	-	-	-	-	-	
		M	11	11	-	-	-	-	-	-	-	-	-	-	-	-	-	-	-	-	-	-	-
P05.1	För liten i förhållande till graviditetstiden	M	1	1	-	-	-	-	-	-	-	-	-	-	-	-	-	-	-	-	-	-	
P05.9	Icke specificerad retarderad fostertillväxt	Kv	1	1	-	-	-	-	-	-	-	-	-	-	-	-	-	-	-	-	-	-	
		M	5	5	-	-	-	-	-	-	-	-	-	-	-	-	-	-	-	-	-	-	
P07.0	Extremt låg födelsevikt	M	1	1	-	-	-	-	-	-	-	-	-	-	-	-	-	-	-	-	-	-	
P07.2	Höggradigt underburet barn	Kv	1	1	-	-	-	-	-	-	-	-	-	-	-	-	-	-	-	-	-	-	
		M	4	4	-	-	-	-	-	-	-	-	-	-	-	-	-	-	-	-	-	-	
P07.3	Andra underburna barn	Kv	1	1	-	-	-	-	-	-	-	-	-	-	-	-	-	-	-	-	-	-	
P10-P15	Förlossningsskador	Kv	2	1	-	-	-	-	-	-	-	-	-	-	-	-	1	-	-	-	-	-	
		M	2	-	1	-	-	1	-	-	-	-	-	-	-	-	-	-	-	-	-	-	-
P11.2	Icke specificerad förlossningsskada i hjärnan	Kv	1	-	-	-	-	-	-	-	-	-	-	-	-	-	1	-	-	-	-	-	
		M	1	-	1	-	-	-	-	-	-	-	-	-	-	-	-	-	-	-	-	-	-
P12.0	Kefalhematom orsakat av förlossningsskada	Kv	1	1	-	-	-	-	-	-	-	-	-	-	-	-	-	-	-	-	-	-	
P15.9	Förlossningsskada, ospecificerad	M	1	-	-	-	-	1	-	-	-	-	-	-	-	-	-	-	-	-	-	-	
P20-P29	Sjukdomar i andningsorgan och cirkulationsorgan specifika för den perinatale perioden	Kv	17	16	-	-	-	-	-	-	-	-	-	-	-	-	-	1	-	-	-	-	
		M	23	21	2	-	-	-	-	-	-	-	-	-	-	-	-	-	-	-	-	-	-
P20.1	Intrauterin hypoxi först observerad under värkarbetet och förlossningen	M	1	1	-	-	-	-	-	-	-	-	-	-	-	-	-	-	-	-	-	-	

Tabell 4A. Döda 2010 efter underliggande dödsorsak enligt ICD:s detaljlista, kön och ålder. Antal

ICD-10	Dödsorsak		Tot	Ålder																			
				0	1-4	5-9	10-14	15-19	20-24	25-29	30-34	35-39	40-44	45-49	50-54	55-59	60-64	65-69	70-74	75-79	80-84	85-89	90-
P20.9	Intrauterin hypoxi, ospecificerad	Kv	2	2	-	-	-	-	-	-	-	-	-	-	-	-	-	-	-	-	-	-	-
		M	2	2	-	-	-	-	-	-	-	-	-	-	-	-	-	-	-	-	-	-	-
P21.9	Asfyxi vid förlossningen, ospecificerad	Kv	8	7	-	-	-	-	-	-	-	-	-	-	-	-	-	-	1	-	-	-	-
		M	5	4	1	-	-	-	-	-	-	-	-	-	-	-	-	-	-	-	-	-	-
P22.0	Respiratory distress syndrome hos nyfödd	M	2	2	-	-	-	-	-	-	-	-	-	-	-	-	-	-	-	-	-	-	-
P24.0	Mekoniumaspiration hos nyfödd	M	1	1	-	-	-	-	-	-	-	-	-	-	-	-	-	-	-	-	-	-	-
P25.1	Pneumotorax under den perinatale perioden	M	1	1	-	-	-	-	-	-	-	-	-	-	-	-	-	-	-	-	-	-	-
P26.9	Icke specificerad lungblödning under den perinatale perioden	M	1	1	-	-	-	-	-	-	-	-	-	-	-	-	-	-	-	-	-	-	-
P27.1	Bronkopulmonell dysplasi under den perinatale perioden	M	3	2	1	-	-	-	-	-	-	-	-	-	-	-	-	-	-	-	-	-	-
P28.0	Primär atelektas hos nyfödd	Kv	2	2	-	-	-	-	-	-	-	-	-	-	-	-	-	-	-	-	-	-	-
		M	1	1	-	-	-	-	-	-	-	-	-	-	-	-	-	-	-	-	-	-	-
P28.9	Sjukdomstillstånd i andningsorganen hos nyfödd, ospecificerat	M	1	1	-	-	-	-	-	-	-	-	-	-	-	-	-	-	-	-	-	-	-
P29.0	Hjärtsvikt hos nyfödd	Kv	1	1	-	-	-	-	-	-	-	-	-	-	-	-	-	-	-	-	-	-	-
P29.1	Hjärtarytmi hos nyfödd	Kv	2	2	-	-	-	-	-	-	-	-	-	-	-	-	-	-	-	-	-	-	-
		M	2	2	-	-	-	-	-	-	-	-	-	-	-	-	-	-	-	-	-	-	-
P29.3	Kvardröjande fostercirkulation	Kv	1	1	-	-	-	-	-	-	-	-	-	-	-	-	-	-	-	-	-	-	-
		M	1	1	-	-	-	-	-	-	-	-	-	-	-	-	-	-	-	-	-	-	-
P29.8	Andra specificerade sjukdomar i cirkulationsorganen under den perinatale perioden	Kv	1	1	-	-	-	-	-	-	-	-	-	-	-	-	-	-	-	-	-	-	-
P29.9	Icke specificerad sjukdom i cirkulationsorganen under den perinatale perioden	M	2	2	-	-	-	-	-	-	-	-	-	-	-	-	-	-	-	-	-	-	-
P35-P39	Infektioner specifika för den perinatale perioden	Kv	2	2	-	-	-	-	-	-	-	-	-	-	-	-	-	-	-	-	-	-	-
		M	4	4	-	-	-	-	-	-	-	-	-	-	-	-	-	-	-	-	-	-	-
P36.0	Septikemi hos nyfödd orsakad av streptokocker grupp B	Kv	1	1	-	-	-	-	-	-	-	-	-	-	-	-	-	-	-	-	-	-	-
P36.4	Septikemi hos nyfödd orsakad av Escherichia coli	M	1	1	-	-	-	-	-	-	-	-	-	-	-	-	-	-	-	-	-	-	-
P36.9	Icke specificerad bakteriell septikemi hos nyfödd	Kv	1	1	-	-	-	-	-	-	-	-	-	-	-	-	-	-	-	-	-	-	-
		M	1	1	-	-	-	-	-	-	-	-	-	-	-	-	-	-	-	-	-	-	-
P39.2	Infektion hos nyfödd, förvärd via fostervattnet, som ej klassificeras annorstädes	M	2	2	-	-	-	-	-	-	-	-	-	-	-	-	-	-	-	-	-	-	-
P50-P61	Blödningssjukdomar och blodsjukdomar hos foster och nyfödd	Kv	6	6	-	-	-	-	-	-	-	-	-	-	-	-	-	-	-	-	-	-	-
		M	4	4	-	-	-	-	-	-	-	-	-	-	-	-	-	-	-	-	-	-	-
P50.9	Fetal blodförlust, ospecificerad	Kv	1	1	-	-	-	-	-	-	-	-	-	-	-	-	-	-	-	-	-	-	-

Tabell 4A. Döda 2010 efter underliggande dödsorsak enligt ICD:s detaljlista, kön och ålder. Antal

ICD-10	Dödsorsak	Kön	Tot	Ålder																			
				0	1-4	5-9	10-14	15-19	20-24	25-29	30-34	35-39	40-44	45-49	50-54	55-59	60-64	65-69	70-74	75-79	80-84	85-89	90-
P52.2	Intraventrikulär, icke traumatisk blödning grad 3 hos foster och nyfödd	M	1	1	-	-	-	-	-	-	-	-	-	-	-	-	-	-	-	-	-	-	
P52.4	Intracerebral, icke traumatisk blödning hos foster och nyfödd	Kv	3	3	-	-	-	-	-	-	-	-	-	-	-	-	-	-	-	-	-	-	
		M	1	1	-	-	-	-	-	-	-	-	-	-	-	-	-	-	-	-	-	-	
P52.9	Intrakraniell, icke traumatisk blödning hos foster och nyfödd, ospecificerad	M	2	2	-	-	-	-	-	-	-	-	-	-	-	-	-	-	-	-	-	-	
P54.9	Icke specificerad blödning hos nyfödd	Kv	1	1	-	-	-	-	-	-	-	-	-	-	-	-	-	-	-	-	-	-	
P55.8	Annan specificerad hemolytisk sjukdom hos foster och nyfödd	Kv	1	1	-	-	-	-	-	-	-	-	-	-	-	-	-	-	-	-	-	-	
P75-P78	Sjukdomar i matsmältningsorganen hos foster och nyfödd	Kv	4	4	-	-	-	-	-	-	-	-	-	-	-	-	-	-	-	-	-	-	
		M	8	8	-	-	-	-	-	-	-	-	-	-	-	-	-	-	-	-	-	-	
P77.	Nekrotiserande enterokolit (NEC), sannolik men ej säkerställd	Kv	3	3	-	-	-	-	-	-	-	-	-	-	-	-	-	-	-	-	-	-	
		M	8	8	-	-	-	-	-	-	-	-	-	-	-	-	-	-	-	-	-	-	
P78.9	Icke specificerad sjukdom i matsmältningsorganen hos foster och nyfödd	Kv	1	1	-	-	-	-	-	-	-	-	-	-	-	-	-	-	-	-	-	-	
P80-P83	Tillstånd som engagerar hud och temperaturreglering hos foster och nyfödd	Kv	2	2	-	-	-	-	-	-	-	-	-	-	-	-	-	-	-	-	-	-	
P83.2	Hydrops fetalis som ej beror på hemolytisk sjukdom	Kv	2	2	-	-	-	-	-	-	-	-	-	-	-	-	-	-	-	-	-	-	
P90-P96	Andra sjukdomar och rubbningar under den perinatale perioden	Kv	3	2	1	-	-	-	-	-	-	-	-	-	-	-	-	-	-	-	-	-	
		M	1	1	-	-	-	-	-	-	-	-	-	-	-	-	-	-	-	-	-	-	
P91.5	Koma hos nyfödd	M	1	1	-	-	-	-	-	-	-	-	-	-	-	-	-	-	-	-	-	-	
P92.8	Andra specificerade uppfödningssvårigheter hos nyfödd	Kv	1	1	-	-	-	-	-	-	-	-	-	-	-	-	-	-	-	-	-	-	
P94.2	Medfödd muskelhypotoni	Kv	1	-	1	-	-	-	-	-	-	-	-	-	-	-	-	-	-	-	-	-	
P96.8	Andra specificerade tillstånd under den perinatale perioden	Kv	1	1	-	-	-	-	-	-	-	-	-	-	-	-	-	-	-	-	-	-	
Q00 - Q99	KAPITEL 17. MEDFÖDDA MISSBILDNINGAR, DEFORMITETER OCH KROMOSOMAVVIKELSER	Kv	108	35	4	3	1	2	1	1	3	4	-	2	8	4	12	7	6	3	3	5	4
		M	109	39	5	-	2	1	2	1	3	4	3	6	7	10	6	5	5	6	3	1	-
Q00-Q07	Medfödda missbildningar av nervsystemet	Kv	16	4	2	1	-	2	-	1	-	1	-	-	2	-	1	-	1	-	-	-	1
		M	11	4	1	-	1	1	-	-	-	1	-	2	1	-	-	-	-	-	-	-	-
Q00.0	Anencefali	M	2	1	-	-	-	1	-	-	-	-	-	-	-	-	-	-	-	-	-	-	-
Q01.9	Encefalocele, ospecificerat	Kv	1	1	-	-	-	-	-	-	-	-	-	-	-	-	-	-	-	-	-	-	-
		M	1	-	-	-	-	-	-	-	-	-	-	1	-	-	-	-	-	-	-	-	-
Q02.	Mikrocefali	Kv	4	1	1	-	-	1	-	-	-	-	-	-	1	-	-	-	-	-	-	-	-
		M	1	1	-	-	-	-	-	-	-	-	-	-	-	-	-	-	-	-	-	-	-
Q03.0	Missbildning av aquaeductus Sylvii	M	1	-	-	-	-	-	-	-	-	1	-	-	-	-	-	-	-	-	-	-	-

Tabell 4A. Döda 2010 efter underliggande dödsorsak enligt ICD:s detaljlista, kön och ålder. Antal

ICD-10	Dödsorsak		Tot	Ålder																			
				0	1-4	5-9	10-14	15-19	20-24	25-29	30-34	35-39	40-44	45-49	50-54	55-59	60-64	65-69	70-74	75-79	80-84	85-89	90-
Q03.9	Medfödd hydrocefalus, ospecificerad	Kv	2	-	-	-	-	-	-	-	-	-	-	-	-	1	-	1	-	-	-	-	-
		M	1	-	-	-	-	-	-	-	-	-	-	-	1	-	-	-	-	-	-	-	-
Q04.3	Andra missbildningar i form av reducerad hjärnvävnad	Kv	3	1	-	1	-	-	-	-	-	-	-	-	-	-	-	-	-	-	-	-	1
Q04.6	Medfödda cerebrala cystor	Kv	1	-	-	-	-	-	-	-	-	-	-	-	-	-	-	-	1	-	-	-	-
Q04.9	Medfödd missbildning av hjärnan, ospecificerad	Kv	2	1	1	-	-	-	-	-	-	-	-	-	-	-	-	-	-	-	-	-	-
		M	1	-	1	-	-	-	-	-	-	-	-	-	-	-	-	-	-	-	-	-	-
Q05.9	Spina bifida, ospecificerad	Kv	2	-	-	-	-	-	-	1	-	1	-	-	-	-	-	-	-	-	-	-	-
		M	3	1	-	-	1	-	-	-	-	-	-	-	1	-	-	-	-	-	-	-	-
Q07.0	Arnold-Chiaris syndrom	Kv	1	-	-	-	-	1	-	-	-	-	-	-	-	-	-	-	-	-	-	-	-
Q07.9	Medfödd missbildning i nervsystemet, ospecificerad	M	1	1	-	-	-	-	-	-	-	-	-	-	-	-	-	-	-	-	-	-	-
Q20-Q28	Medfödda missbildningar av cirkulationsorganen	Kv	24	11	1	1	1	-	-	-	-	1	-	1	1	1	1	-	2	-	1	2	-
		M	34	10	3	-	1	-	1	1	1	1	1	-	3	3	1	2	3	1	2	-	-
Q20.3	Diskordant ventrikulo-arteriell förbindelse	M	1	1	-	-	-	-	-	-	-	-	-	-	-	-	-	-	-	-	-	-	-
Q20.4	Dubbelt inflöde till kammare	Kv	1	-	-	-	-	-	-	-	-	-	-	-	-	1	-	-	-	-	-	-	-
Q21.0	Kammarseptumdefekt	Kv	1	-	-	-	-	-	-	-	-	-	-	-	-	-	1	-	-	-	-	-	-
		M	1	-	-	-	-	-	-	-	-	-	-	-	-	1	-	-	-	-	-	-	-
Q21.1	Förmaksseptumdefekt	Kv	6	1	-	-	-	-	-	-	-	-	-	-	-	-	-	-	2	-	1	2	-
		M	6	1	1	-	-	-	-	-	-	-	-	-	1	-	-	1	-	1	1	-	-
Q21.3	Fallots tetrad	Kv	2	-	-	-	-	-	-	-	-	-	-	1	1	-	-	-	-	-	-	-	-
		M	1	1	-	-	-	-	-	-	-	-	-	-	-	-	-	-	-	-	-	-	-
Q21.8	Andra specificerade medfödda missbildningar av hjärtskiljeväggar	M	1	-	-	-	-	-	-	-	-	-	-	-	-	1	-	-	-	-	-	-	-
Q22.1	Medfödd stenosis av pulmonalklaff	Kv	1	1	-	-	-	-	-	-	-	-	-	-	-	-	-	-	-	-	-	-	-
Q22.4	Medfödd trikuspidalisstenos	M	1	1	-	-	-	-	-	-	-	-	-	-	-	-	-	-	-	-	-	-	-
Q23.0	Medfödd aortaklaffstenos	M	1	-	-	-	-	-	1	-	-	-	-	-	-	-	-	-	-	-	-	-	-
Q23.1	Medfödd aortaklaffinsufficiens	M	1	-	-	-	-	-	-	-	-	-	-	-	-	-	-	-	1	-	-	-	-
Q23.2	Medfödd mitralisstenos	M	1	1	-	-	-	-	-	-	-	-	-	-	-	-	-	-	-	-	-	-	-
Q23.3	Medfödd mitralisinsufficiens	M	1	-	-	-	-	-	-	-	-	-	-	-	-	-	-	-	-	-	1	-	-
Q23.4	Hypoplastiskt vänsterkammersyndrom	Kv	2	2	-	-	-	-	-	-	-	-	-	-	-	-	-	-	-	-	-	-	-
Q24.5	Kranskärlsmissbildning	M	2	1	-	-	1	-	-	-	-	-	-	-	-	-	-	-	-	-	-	-	-
Q24.8	Andra specificerade medfödda hjärtmissbildningar	Kv	1	-	-	-	1	-	-	-	-	-	-	-	-	-	-	-	-	-	-	-	-
		M	1	-	-	-	-	-	1	-	-	-	-	-	-	-	-	-	-	-	-	-	-
Q24.9	Medfödd hjärtmissbildning, ospecificerad	Kv	7	5	-	1	-	-	-	-	-	1	-	-	-	-	-	-	-	-	-	-	-
		M	7	2	1	-	-	-	-	-	-	1	-	1	-	-	-	-	-	2	-	-	-

Tabell 4A. Döda 2010 efter underliggande dödsorsak enligt ICD:s detaljlista, kön och ålder. Antal

ICD-10	Dödsorsak		Tot	Ålder																			
				0	1-4	5-9	10-14	15-19	20-24	25-29	30-34	35-39	40-44	45-49	50-54	55-59	60-64	65-69	70-74	75-79	80-84	85-89	90-
Q25.1	Coarctatio aortae	Kv	2	2	-	-	-	-	-	-	-	-	-	-	-	-	-	-	-	-	-	-	-
		M	1	-	-	-	-	-	-	-	-	-	-	-	-	-	-	-	1	-	-	-	-
Q25.3	Stenos av aorta	M	1	-	-	-	-	-	-	-	-	-	-	-	1	-	-	-	-	-	-	-	-
Q25.5	Atresi av lungartären	M	1	-	1	-	-	-	-	-	-	-	-	-	-	-	-	-	-	-	-	-	-
Q26.2	Totalt anomalt mynnande lungvener	M	1	1	-	-	-	-	-	-	-	-	-	-	-	-	-	-	-	-	-	-	-
Q27.9	Medfödd missbildning av det perifera kärlsystemet, ospecificerad	M	1	-	-	-	-	-	-	-	-	1	-	-	-	-	-	-	-	-	-	-	-
Q28.3	Andra missbildningar av cerebrala kärl	Kv	1	-	1	-	-	-	-	-	-	-	-	-	-	-	-	-	-	-	-	-	-
		M	4	1	-	-	-	-	-	-	-	-	-	-	1	1	1	-	-	-	-	-	-
Q30-Q34	Medfödda missbildningar av andningsorganen	Kv	3	1	-	-	-	-	-	-	-	-	-	-	-	-	-	1	-	-	1	-	-
Q33.6	Hypoplasi och dysplasi av lunga	Kv	2	-	-	-	-	-	-	-	-	-	-	-	-	-	-	1	-	-	1	-	-
Q34.9	Medfödd missbildning av andningsorganen, ospecificerad	Kv	1	1	-	-	-	-	-	-	-	-	-	-	-	-	-	-	-	-	-	-	-
Q35-Q37	Kluven läpp och gom	Kv	1	-	-	-	-	-	-	-	-	-	-	-	-	-	-	-	-	-	-	-	1
Q35.9	Kluven gom, ospecificerad	Kv	1	-	-	-	-	-	-	-	-	-	-	-	-	-	-	-	-	-	-	-	1
Q38-Q45	Andra medfödda missbildningar av matsmältningsorganen	Kv	1	-	1	-	-	-	-	-	-	-	-	-	-	-	-	-	-	-	-	-	-
		M	3	2	-	-	-	-	-	-	-	-	-	-	-	-	1	-	-	-	-	-	-
Q42.3	Medfödd avsaknad, atresi och stenosis av anus utan fistel	M	1	1	-	-	-	-	-	-	-	-	-	-	-	-	-	-	-	-	-	-	-
Q43.1	Megakolon, medfödd ospecificerad	M	1	1	-	-	-	-	-	-	-	-	-	-	-	-	-	-	-	-	-	-	-
Q43.3	Medfödd missbildning av tarmfästet	Kv	1	-	1	-	-	-	-	-	-	-	-	-	-	-	-	-	-	-	-	-	-
Q44.7	Andra medfödda missbildningar av levern	M	1	-	-	-	-	-	-	-	-	-	-	-	-	-	1	-	-	-	-	-	-
Q60-Q64	Medfödda missbildningar av urinorganen	Kv	15	2	-	-	-	-	1	-	-	-	-	-	-	1	-	3	-	3	1	3	1
		M	18	8	-	-	-	-	-	-	-	-	-	1	1	-	1	1	1	4	-	1	-
Q60.1	Njuragenesi, dubbelsidig	M	1	1	-	-	-	-	-	-	-	-	-	-	-	-	-	-	-	-	-	-	-
Q60.5	Njurhypoplasi, ospecificerad	M	1	1	-	-	-	-	-	-	-	-	-	-	-	-	-	-	-	-	-	-	-
Q60.6	Potters syndrom	M	2	2	-	-	-	-	-	-	-	-	-	-	-	-	-	-	-	-	-	-	-
Q61.1	Polycystisk njure, infantil typ	Kv	1	1	-	-	-	-	-	-	-	-	-	-	-	-	-	-	-	-	-	-	-
		M	1	1	-	-	-	-	-	-	-	-	-	-	-	-	-	-	-	-	-	-	-
Q61.3	Polycystisk njure, ospecificerad	Kv	13	-	-	-	-	-	1	-	-	-	-	-	-	1	-	3	-	3	1	3	1
		M	10	-	-	-	-	-	-	-	-	-	-	1	1	-	1	1	1	4	-	1	-
Q63.9	Medfödd missbildning av njure, ospecificerad	Kv	1	1	-	-	-	-	-	-	-	-	-	-	-	-	-	-	-	-	-	-	-
Q64.2	Medfödd bakre uretravalvel	M	1	1	-	-	-	-	-	-	-	-	-	-	-	-	-	-	-	-	-	-	-
Q64.3	Annan atresi och stenosis av uretra och blåshals	M	1	1	-	-	-	-	-	-	-	-	-	-	-	-	-	-	-	-	-	-	-
Q64.9	Medfödd missbildning av urinorganen, ospecificerad	M	1	1	-	-	-	-	-	-	-	-	-	-	-	-	-	-	-	-	-	-	-

Tabell 4A. Döda 2010 efter underliggande dödsorsak enligt ICD:s detaljlista, kön och ålder. Antal

ICD-10	Dödsorsak		Tot	Ålder																					
				0	1-4	5-9	10-14	15-19	20-24	25-29	30-34	35-39	40-44	45-49	50-54	55-59	60-64	65-69	70-74	75-79	80-84	85-89	90-		
Q65-Q79	Medfödda missbildningar och deformiteter av muskler och skelett	Kv	4	3	-	-	-	-	-	-	-	-	-	-	-	-	-	-	-	-	1	-	-	-	-
		M	6	3	-	-	-	-	-	1	-	-	-	-	1	-	-	-	-	-	-	1	-	-	-
Q67.5	Medfödd deformitet av kotpelaren	M	3	-	-	-	-	-	-	1	-	-	-	-	1	-	-	-	-	-	-	1	-	-	-
Q75.4	Mandibulofacial dysostos	M	1	1	-	-	-	-	-	-	-	-	-	-	-	-	-	-	-	-	-	-	-	-	-
Q75.8	Andra specificerade medfödda missbildningar av skullben och ansiktsben	Kv	1	-	-	-	-	-	-	-	-	-	-	-	-	-	-	-	-	-	-	1	-	-	-
Q78.0	Osteogenesis imperfecta	M	1	1	-	-	-	-	-	-	-	-	-	-	-	-	-	-	-	-	-	-	-	-	-
Q78.9	Osteokondrodysplasi, ospecificerad	Kv	1	1	-	-	-	-	-	-	-	-	-	-	-	-	-	-	-	-	-	-	-	-	-
Q79.0	Medfött diafragmabräck	Kv	2	2	-	-	-	-	-	-	-	-	-	-	-	-	-	-	-	-	-	-	-	-	-
		M	1	1	-	-	-	-	-	-	-	-	-	-	-	-	-	-	-	-	-	-	-	-	-
Q80-Q89	Andra medfödda missbildningar	Kv	9	1	-	1	-	-	-	-	-	3	2	-	-	1	-	-	-	-	-	-	-	-	1
		M	10	4	1	-	-	-	-	-	-	1	-	1	-	-	2	-	-	-	-	-	1	-	-
Q85.0	Neurofibromatos	Kv	3	-	-	-	-	-	-	-	-	1	-	-	-	1	-	-	-	-	-	-	-	-	1
		M	1	-	-	-	-	-	-	-	-	-	-	1	-	-	-	-	-	-	-	-	-	-	-
Q85.8	Andra specificerade fakomatoser som ej klassificeras annorstädes	Kv	1	-	-	-	-	-	-	-	-	1	-	-	-	-	-	-	-	-	-	-	-	-	-
Q87.1	Andra medfödda missbildningssyndrom som främst är förenade med kortväxthet	Kv	2	-	-	-	-	-	-	-	-	2	-	-	-	-	-	-	-	-	-	-	-	-	-
		M	2	-	1	-	-	-	-	-	-	1	-	-	-	-	-	-	-	-	-	-	-	-	-
Q87.2	Medfödda missbildningssyndrom som främst engagerar extremiteter	Kv	1	1	-	-	-	-	-	-	-	-	-	-	-	-	-	-	-	-	-	-	-	-	-
Q87.4	Marfans syndrom	Kv	1	-	-	-	-	-	-	-	-	-	1	-	-	-	-	-	-	-	-	-	-	-	-
		M	2	-	-	-	-	-	-	-	-	-	-	-	-	-	2	-	-	-	-	-	-	-	-
Q87.8	Andra specificerade medfödda missbildningssyndrom som ej klassificeras annorstädes	M	4	3	-	-	-	-	-	-	-	-	-	-	-	-	-	-	-	-	-	-	1	-	-
Q89.7	Multipla medfödda missbildningar som ej klassificeras annorstädes	Kv	1	-	-	1	-	-	-	-	-	-	-	-	-	-	-	-	-	-	-	-	-	-	-
		M	1	1	-	-	-	-	-	-	-	-	-	-	-	-	-	-	-	-	-	-	-	-	-
Q90-Q99	Kromosomavvikelser som ej klassificeras annorstädes	Kv	35	13	-	-	-	-	-	-	-	-	-	-	1	4	2	10	3	2	-	-	-	-	-
		M	27	8	-	-	-	-	-	-	-	1	2	1	2	2	5	3	2	1	-	-	-	-	-
Q90.9	Downs syndrom, ospecificerat	Kv	24	2	-	-	-	-	-	-	-	-	-	-	1	4	2	10	3	2	-	-	-	-	-
		M	21	2	-	-	-	-	-	-	-	1	2	1	2	2	5	3	2	1	-	-	-	-	-
Q91.3	Trisomi 18, ospecificerad	Kv	8	8	-	-	-	-	-	-	-	-	-	-	-	-	-	-	-	-	-	-	-	-	-
		M	3	3	-	-	-	-	-	-	-	-	-	-	-	-	-	-	-	-	-	-	-	-	-
Q91.7	Trisomi 13, ospecificerad	Kv	1	1	-	-	-	-	-	-	-	-	-	-	-	-	-	-	-	-	-	-	-	-	-
		M	2	2	-	-	-	-	-	-	-	-	-	-	-	-	-	-	-	-	-	-	-	-	-
Q92.9	Trisomi och partiell trisomi av autosomer, ospecificerade	Kv	1	1	-	-	-	-	-	-	-	-	-	-	-	-	-	-	-	-	-	-	-	-	-
Q96.9	Turners syndrom, ospecificerat	Kv	1	1	-	-	-	-	-	-	-	-	-	-	-	-	-	-	-	-	-	-	-	-	-

Tabell 4A. Döda 2010 efter underliggande dödsorsak enligt ICD:s detaljlista, kön och ålder. Antal

ICD-10	Dödsorsak		Tot	Ålder																				
				0	1-4	5-9	10-14	15-19	20-24	25-29	30-34	35-39	40-44	45-49	50-54	55-59	60-64	65-69	70-74	75-79	80-84	85-89	90-	
Q99.8	Andra specificerade kromosomavvikelser	M	1	1	-	-	-	-	-	-	-	-	-	-	-	-	-	-	-	-	-	-	-	
R00 - R99	KAPITEL 18. SYMTOM, SJUKDOMSTECKEN OCH ONORMALA FYND SOM EJ KLASSIFICERAS ANNORSTÄDES	Kv	2 407	22	6	1	3	2	6	8	5	10	15	19	24	50	71	93	97	167	247	453	1 108	
		M	1 826	30	7	1	2	8	17	22	14	13	26	40	66	83	140	164	157	200	224	252	360	
R00-R09	Symtom och sjukdomstecken från cirkulationsorganen och andningsorganen	Kv	21	-	-	-	-	-	-	-	-	-	-	-	-	2	-	1	1	-	5	3	9	
		M	15	-	-	-	-	-	-	-	-	-	-	-	-	-	-	-	1	-	-	4	5	5
R02.	Gangrän som ej klassificeras annorstädes	Kv	2	-	-	-	-	-	-	-	-	-	-	-	-	-	-	-	-	-	-	-	1	1
R06.8	Andra och icke specificerade andningsrubbingar	Kv	8	-	-	-	-	-	-	-	-	-	-	-	-	2	-	1	1	-	3	-	1	
		M	7	-	-	-	-	-	-	-	-	-	-	-	-	-	-	1	-	-	1	4	1	
R07.4	Bröstsmärtor, ospecificerade	M	1	-	-	-	-	-	-	-	-	-	-	-	-	-	-	-	-	-	1	-	-	
R09.0	Asfyxi	Kv	1	-	-	-	-	-	-	-	-	-	-	-	-	-	-	-	-	-	1	-	-	
R09.2	Andningsstillestånd	Kv	10	-	-	-	-	-	-	-	-	-	-	-	-	-	-	-	-	-	1	2	7	
		M	7	-	-	-	-	-	-	-	-	-	-	-	-	-	-	-	-	-	-	2	1	4
R10-R19	Symtom och sjukdomstecken från matsmältningsorganen och buken	Kv	2	-	-	-	-	-	-	-	-	-	-	-	-	1	-	-	-	-	-	-	1	
		M	2	-	-	-	-	-	-	-	-	-	-	-	-	-	-	-	-	-	-	-	2	-
R13.	Sväljningssvårigheter	Kv	2	-	-	-	-	-	-	-	-	-	-	-	-	1	-	-	-	-	-	-	1	
		M	2	-	-	-	-	-	-	-	-	-	-	-	-	-	-	-	-	-	-	-	2	-
R25-R29	Symtom och sjukdomstecken från nervsystemet och muskuloskeletala systemet	M	1	-	-	-	-	-	-	-	-	-	-	-	-	-	-	-	-	-	-	-	1	
R29.6	Falltendens	M	1	-	-	-	-	-	-	-	-	-	-	-	-	-	-	-	-	-	-	-	1	
R30-R39	Symtom och sjukdomstecken från urinorganen	M	1	-	-	-	-	-	-	-	-	-	-	-	-	-	-	-	-	-	-	1	-	
R39.8	Andra och icke specificerade symtom och sjukdomstecken från urinorganen	M	1	-	-	-	-	-	-	-	-	-	-	-	-	-	-	-	-	-	-	1	-	
R40-R46	Symtom och sjukdomstecken avseende intellektuella funktioner, uppfattningsförmåga, känsloläge och beteende	Kv	1	-	-	-	-	-	-	-	-	-	-	-	-	-	-	-	-	-	-	-	1	
R40.2	Koma, ospecificerat	Kv	1	-	-	-	-	-	-	-	-	-	-	-	-	-	-	-	-	-	-	-	1	
R50-R69	Allmänna symtom och sjukdomstecken	Kv	1 165	-	-	-	-	-	-	-	-	-	-	-	-	1	2	2	1	15	69	225	850	
		M	395	-	-	-	-	-	-	-	-	-	-	-	-	1	1	-	1	1	14	48	85	244
R50.9	Feber, ospecificerad	Kv	1	-	-	-	-	-	-	-	-	-	-	-	-	-	-	-	-	-	-	-	1	
		M	1	-	-	-	-	-	-	-	-	-	-	-	-	-	-	-	-	-	1	-	-	
R53.	Sjukdomskänsla och trötthet	Kv	52	-	-	-	-	-	-	-	-	-	-	-	-	-	-	-	1	1	6	18	26	
		M	14	-	-	-	-	-	-	-	-	-	-	-	-	-	-	-	-	-	4	2	8	
R54.	Senilitet	Kv	994	-	-	-	-	-	-	-	-	-	-	-	-	-	-	1	-	8	49	171	765	
		M	320	-	-	-	-	-	-	-	-	-	-	-	-	-	-	-	-	10	33	65	212	

Tabell 4A. Döda 2010 efter underliggande dödsorsak enligt ICD:s detaljlista, kön och ålder. Antal

ICD-10	Dödsorsak		Tot	Ålder																					
				0	1-4	5-9	10-14	15-19	20-24	25-29	30-34	35-39	40-44	45-49	50-54	55-59	60-64	65-69	70-74	75-79	80-84	85-89	90-		
R57.0	Kardiogen chock	Kv	1	-	-	-	-	-	-	-	-	-	-	-	-	-	-	-	-	-	-	-	-	-	-
R57.9	Chock, ospecificerad	Kv	71	-	-	-	-	-	-	-	-	-	-	-	-	-	-	1	1	-	4	11	24	30	
		M	29	-	-	-	-	-	-	-	-	-	-	-	-	-	1	-	1	-	2	4	8	13	
R58.	Blödning som ej klassificeras annorstädes	Kv	1	-	-	-	-	-	-	-	-	-	-	-	-	-	-	-	-	-	-	-	-	-	1
R58.09	Blödning UNS	Kv	3	-	-	-	-	-	-	-	-	-	-	-	-	-	1	-	-	-	1	-	1	-	-
		M	1	-	-	-	-	-	-	-	-	-	-	-	-	-	-	-	-	-	1	-	-	-	-
R63.0	Anorexi	M	1	-	-	-	-	-	-	-	-	-	-	-	-	-	-	-	-	-	-	-	-	-	1
R63.3	Nutritionssvårigheter	M	1	-	-	-	-	-	-	-	-	-	-	-	-	-	-	-	-	-	-	-	-	-	1
R63.4	Onormal vikt förlust	Kv	1	-	-	-	-	-	-	-	-	-	-	-	-	-	-	-	-	-	-	-	-	-	1
		M	1	-	-	-	-	-	-	-	-	-	-	-	-	-	1	-	-	-	-	-	-	-	-
R64.	Utmärgling	Kv	3	-	-	-	-	-	-	-	-	-	-	-	-	-	-	-	-	-	-	-	-	-	3
		M	2	-	-	-	-	-	-	-	-	-	-	-	-	-	-	-	-	-	-	-	-	1	1
R68.8	Andra specificerade generella symtom och sjukdomstecken	Kv	38	-	-	-	-	-	-	-	-	-	-	-	-	-	-	-	-	-	1	3	11	23	-
		M	25	-	-	-	-	-	-	-	-	-	-	-	-	-	-	-	-	-	1	-	6	9	9
R90-R94	Onormala fynd vid radiologisk diagnostik och vid funktionsundersökning utan diagnos	Kv	1	-	-	-	-	-	-	-	-	-	-	-	-	-	-	-	-	-	-	-	-	-	-
R94.3	Onormala resultat av undersökningar av kardiovaskulära funktioner	Kv	1	-	-	-	-	-	-	-	-	-	-	-	-	-	-	-	-	-	1	-	-	-	-
R95-R99	Ofullständigt definierade och okända orsaker till död	Kv	1 217	22	6	1	3	2	6	8	5	10	15	19	24	46	69	90	95	151	173	225	247	-	
		M	1 412	30	7	1	2	8	17	22	14	13	26	40	65	82	140	162	156	186	172	159	110	-	
R95.	Plötslig spädbarnsdöd	Kv	9	9	-	-	-	-	-	-	-	-	-	-	-	-	-	-	-	-	-	-	-	-	-
		M	15	15	-	-	-	-	-	-	-	-	-	-	-	-	-	-	-	-	-	-	-	-	-
R96.0	Ögonblicklig död	Kv	9	-	-	-	-	-	-	-	-	-	1	-	-	-	-	-	-	-	2	2	1	3	-
		M	2	-	-	-	-	-	-	-	-	-	-	-	-	-	-	-	-	-	-	1	-	1	-
R98.	Obevitnad död	Kv	3	-	-	-	-	-	-	-	-	-	-	-	-	1	-	1	1	-	-	-	-	-	
R99.0	Dödsorsaken ej fastställbar	Kv	56	2	1	-	-	-	-	1	-	2	4	2	4	1	6	8	3	9	7	5	1	-	-
		M	131	2	2	-	-	3	1	-	3	4	9	5	13	9	24	25	10	13	4	1	3	-	-
R99.1	Annan ofullständigt definierad dödsorsak	Kv	11	-	-	-	-	-	-	-	-	-	-	-	-	-	-	-	-	-	1	4	6	-	-
		M	1	-	-	-	-	-	-	-	-	-	-	-	-	-	-	-	-	-	-	1	-	-	-
R99.8	Uppgift om dödsorsak saknas	Kv	253	1	-	-	2	2	5	3	2	3	4	8	13	18	20	30	31	35	33	27	16	-	-
		M	424	-	2	1	-	2	9	15	7	7	10	23	27	41	49	72	51	51	29	18	10	-	-
R99.9	Andra ofullständigt definierade och icke specificerade orsaker till död	Kv	876	10	5	1	1	-	1	4	3	5	6	9	7	26	43	51	60	105	130	188	221	-	-
		M	839	13	3	-	2	3	7	7	4	2	7	12	25	32	67	65	95	122	138	139	96	-	-
V01 - Y98	KAPITEL 20. YTTRE ORSAKER TILL SJUKDOM OCH DÖD	Kv	1 747	1	1	3	7	27	43	33	35	40	44	49	68	70	95	81	89	126	209	294	432	-	-
		M	2 912	1	5	5	7	70	148	144	123	108	124	205	178	192	216	211	154	189	253	327	252	-	-

Tabell 4A. Döda 2010 efter underliggande dödsorsak enligt ICD:s detaljlista, kön och ålder. Antal

ICD-10	Dödsorsak		Tot	Ålder																			
				0	1-4	5-9	10-14	15-19	20-24	25-29	30-34	35-39	40-44	45-49	50-54	55-59	60-64	65-69	70-74	75-79	80-84	85-89	90-
V01-V09	Fotgängare skadad i transportolycka	Kv	17	-	-	-	-	2	3	-	-	-	-	-	-	1	1	1	1	4	1	1	2
		M	32	1	-	-	-	-	1	3	-	2	4	5	-	3	1	3	3	2	1	2	1
V01.1	Fotgängare skadad i kollision med cykel	M	1	-	-	-	-	-	-	-	-	-	-	-	1	-	-	-	-	-	-	-	-
V03.1	Fotgängare skadad i kollision med personbil eller lätt lastbil	Kv	2	-	-	-	-	-	-	-	-	-	-	-	-	-	-	-	-	1	-	-	1
		M	4	-	-	-	-	-	-	-	1	-	-	-	-	1	-	1	-	1	-	1	-
V03.9	Fotgängare skadad i kollision med personbil eller lätt lastbil	Kv	5	-	-	-	-	1	-	-	-	-	-	-	-	-	-	-	1	1	1	-	1
		M	5	1	-	-	-	-	1	-	1	-	-	-	-	-	-	-	-	2	1	-	-
V04.0	Fotgängare skadad i kollision med tung lastbil eller buss	M	1	-	-	-	-	-	-	-	-	1	-	-	-	-	-	-	-	-	-	-	-
V04.1	Fotgängare skadad i kollision med tung lastbil eller buss	Kv	1	-	-	-	-	-	-	-	-	-	-	-	-	1	-	-	-	-	-	-	-
		M	3	-	-	-	-	-	-	-	-	-	-	-	-	-	-	-	2	-	-	-	1
V04.9	Fotgängare skadad i kollision med tung lastbil eller buss	Kv	2	-	-	-	-	-	-	-	-	-	-	-	-	-	-	-	-	1	-	1	-
		M	2	-	-	-	-	-	1	-	-	-	1	-	-	-	-	-	-	-	-	-	-
V05.9	Fotgängare skadad i kollision med tåg	Kv	5	-	-	-	-	2	2	-	-	-	-	-	-	-	-	1	-	-	-	-	-
		M	11	-	-	-	-	1	1	-	1	3	3	-	1	-	1	-	-	-	-	-	-
V06.9	Fotgängare skadad i kollision med annat icke motordrivet fordon	Kv	2	-	-	-	-	-	-	-	-	-	-	-	-	1	-	-	-	1	-	-	-
		M	1	-	-	-	-	-	-	-	-	-	-	-	-	1	-	-	-	-	-	-	-
V09.2	Fotgängare skadad i transportolycka	M	2	-	-	-	-	-	-	-	-	-	1	-	-	-	1	-	-	-	-	-	-
V09.3	Fotgängare skadad i transportolycka	M	1	-	-	-	-	-	-	-	-	-	-	-	-	-	1	-	-	-	-	-	-
V09.9	Fotgängare skadad i transportolycka	M	1	-	-	-	-	-	-	-	-	-	-	-	-	-	-	-	-	-	-	1	-
V10-V19	Cyklist (förare eller passagerare) skadad i transportolycka	Kv	11	-	-	-	-	1	-	1	1	-	-	1	1	2	-	1	1	2	-	-	-
		M	10	-	-	-	1	1	-	-	-	-	1	1	2	-	-	-	-	2	-	2	-
V10.9	Cyklist skadad i kollision med fotgängare eller djur	Kv	1	-	-	-	-	-	-	-	-	-	-	-	-	1	-	-	-	-	-	-	-
		M	1	-	-	-	-	-	-	-	-	-	-	-	-	-	-	-	-	-	-	-	1
V13.4	Cyklist skadad i kollision med personbil eller lätt lastbil	Kv	1	-	-	-	-	-	-	-	-	-	-	-	1	-	-	-	-	-	-	-	-
		M	1	-	-	-	-	-	-	-	-	-	-	-	-	-	-	-	-	1	-	-	-
V13.9	Cyklist skadad i kollision med personbil eller lätt lastbil	Kv	5	-	-	-	-	1	-	-	1	-	-	-	-	1	-	-	1	1	-	-	-
		M	3	-	-	-	-	-	-	-	-	-	1	1	1	-	-	-	-	-	-	-	-
V14.4	Cyklist skadad i kollision med tung lastbil eller buss	Kv	1	-	-	-	-	-	-	1	-	-	-	-	-	-	-	-	-	-	-	-	-
		M	1	-	-	-	-	-	-	-	-	-	-	-	1	-	-	-	-	-	-	-	-
V14.9	Cyklist skadad i kollision med tung lastbil eller buss	Kv	1	-	-	-	-	-	-	-	-	-	-	1	-	-	-	-	-	-	-	-	-
		M	2	-	-	-	1	1	-	-	-	-	-	-	-	-	-	-	-	-	-	-	-
V17.9	Cyklist skadad i kollision med fast eller stillastående föremål	M	1	-	-	-	-	-	-	-	-	-	-	-	-	-	-	-	-	-	-	-	1
V18.4	Cyklist i transportolycka, ej kollision	Kv	1	-	-	-	-	-	-	-	-	-	-	-	-	-	-	-	-	1	-	-	-
V19.9	Cyklist skadad i transportolycka	Kv	1	-	-	-	-	-	-	-	-	-	-	-	-	-	-	-	1	-	-	-	-
		M	1	-	-	-	-	-	-	-	-	-	-	-	-	-	-	-	-	-	1	-	-

Tabell 4A. Döda 2010 efter underliggande dödsorsak enligt ICD:s detaljlista, kön och ålder. Antal

ICD-10	Dödsorsak		Tot	Ålder																			
				0	1-4	5-9	10-14	15-19	20-24	25-29	30-34	35-39	40-44	45-49	50-54	55-59	60-64	65-69	70-74	75-79	80-84	85-89	90-
V20-V29	Motorcyklist (förare eller passagerare) skadad i transportolycka	Kv	4	-	-	-	-	1	-	-	-	-	1	-	-	1	1	-	-	-	-	-	
		M	42	-	-	1	-	5	6	3	4	1	3	2	5	3	1	4	3	-	-	1	-
V20.9	Motorcyklist skadad i kollision med fotgängare eller djur	M	1	-	-	-	-	-	-	-	-	-	-	-	-	1	-	-	-	-	-	-	
V22.2	Motorcyklist skadad i kollision med två- eller trehjuligt motorfordon	M	1	-	-	-	-	1	-	-	-	-	-	-	-	-	-	-	-	-	-	-	
V22.4	Motorcyklist skadad i kollision med två- eller trehjuligt motorfordon	M	1	-	-	-	-	-	-	1	-	-	-	-	-	-	-	-	-	-	-	-	
V22.9	Motorcyklist skadad i kollision med två- eller trehjuligt motorfordon	Kv	1	-	-	-	-	-	-	-	-	-	-	-	-	1	-	-	-	-	-	-	
		M	1	-	-	-	-	1	-	-	-	-	-	-	-	-	-	-	-	-	-	-	
V23.4	Motorcyklist skadad i kollision med personbil eller lätt lastbil	M	2	-	-	-	-	-	-	-	-	-	-	-	-	1	-	1	-	-	-	-	
V23.9	Motorcyklist skadad i kollision med personbil eller lätt lastbil	Kv	1	-	-	-	-	-	-	-	-	-	-	-	-	-	1	-	-	-	-	-	
		M	6	-	-	-	-	-	2	-	-	-	-	-	-	-	-	1	3	-	-	-	
V24.9	Motorcyklist skadad i kollision med tung lastbil eller buss	M	2	-	-	-	-	1	-	-	-	-	-	-	-	-	-	1	-	-	-	-	
V27.4	Motorcyklist skadad i kollision med fast eller stillastående föremål	M	1	-	-	-	-	-	-	-	-	-	1	-	-	-	-	-	-	-	-	-	
V27.9	Motorcyklist skadad i kollision med fast eller stillastående föremål	Kv	1	-	-	-	-	1	-	-	-	-	-	-	-	-	-	-	-	-	-	-	
		M	6	-	-	-	-	-	2	1	1	-	-	1	1	-	-	-	-	-	-	-	
V28.4	Motorcyklist skadad i transportolycka, ej kollision	M	1	-	-	1	-	-	-	-	-	-	-	-	-	-	-	-	-	-	-	-	
V28.9	Motorcyklist skadad i transportolycka, ej kollision	Kv	1	-	-	-	-	-	-	-	-	-	1	-	-	-	-	-	-	-	-	-	
		M	14	-	-	-	-	1	1	1	2	1	1	-	4	1	1	1	-	-	-	-	
V29.3	Motorcyklist skadad i transportolycka	M	1	-	-	-	-	-	-	-	-	-	-	1	-	-	-	-	-	-	-	-	
V29.6	Motorcyklist skadad i transportolycka	M	3	-	-	-	-	1	1	-	-	-	-	-	-	-	-	-	-	-	-	1	
V29.9	Motorcyklist skadad i transportolycka	M	2	-	-	-	-	-	-	-	1	-	1	-	-	-	-	-	-	-	-	-	
V40-V49	Förare av eller passagerare i personbil skadad i transportolycka	Kv	40	-	-	2	1	3	4	2	-	1	2	3	3	1	6	3	1	3	4	-	1
		M	101	-	1	2	1	13	15	11	7	7	7	5	6	4	7	5	3	2	3	2	-
V40.5	Förare av eller passagerare i personbil skadad i kollision med fotgängare eller djur	M	1	-	-	-	-	-	-	-	-	-	-	-	-	1	-	-	-	-	-	-	
V40.9	Förare av eller passagerare i personbil skadad i kollision med fotgängare eller djur	M	2	-	-	-	-	-	-	-	-	1	1	-	-	-	-	-	-	-	-	-	
V42.9	Förare av eller passagerare i personbil skadad i kollision med två- eller trehjuligt motorfordon	M	1	-	-	-	-	-	-	1	-	-	-	-	-	-	-	-	-	-	-	-	
V43.5	Förare av eller passagerare i personbil skadad i kollision med personbil eller lätt lastbil	Kv	5	-	-	-	-	-	-	-	-	-	-	1	2	-	1	-	-	-	1	-	
		M	7	-	-	-	-	-	1	-	-	-	1	-	1	-	2	1	-	-	1	-	
V43.6	Förare av eller passagerare i personbil skadad i kollision med personbil eller lätt lastbil	Kv	1	-	-	-	-	-	-	-	-	-	-	-	-	-	1	-	-	-	-	-	
		M	1	-	-	1	-	-	-	-	-	-	-	-	-	-	-	-	-	-	-	-	

Tabell 4A. Döda 2010 efter underliggande dödsorsak enligt ICD:s detaljlista, kön och ålder. Antal

ICD-10	Dödsorsak		Tot	Ålder																		
				0	1-4	5-9	10-14	15-19	20-24	25-29	30-34	35-39	40-44	45-49	50-54	55-59	60-64	65-69	70-74	75-79	80-84	85-89
V43.9	Förare av eller passagerare i personbil skadad i kollision med personbil eller lätt lastbil	Kv	10	-	-	-	1	1	-	-	-	-	-	2	-	1	3	1	-	1	-	-
		M	17	-	-	-	-	1	4	2	2	-	1	-	-	1	1	1	2	-	1	1
V44.3	Förare av eller passagerare i personbil skadad i kollision med tung lastbil eller buss	M	1	-	-	-	-	-	-	-	-	-	-	1	-	-	-	-	-	-	-	-
V44.5	Förare av eller passagerare i personbil skadad i kollision med tung lastbil eller buss	Kv	1	-	-	-	-	-	-	-	-	-	-	-	-	-	-	-	-	-	1	-
		M	7	-	-	-	-	1	-	2	1	-	-	-	1	1	-	1	-	-	-	-
V44.6	Förare av eller passagerare i personbil skadad i kollision med tung lastbil eller buss	M	1	-	-	-	-	-	-	1	-	-	-	-	-	-	-	-	-	-	-	-
V44.9	Förare av eller passagerare i personbil skadad i kollision med tung lastbil eller buss	Kv	9	-	-	2	-	-	-	1	-	-	2	-	1	-	-	-	1	1	-	-
		M	19	-	-	-	-	2	1	1	2	3	1	2	1	1	2	2	-	1	-	-
V45.9	Förare av eller passagerare i personbil skadad i kollision med tåg	M	2	-	-	-	-	-	-	-	-	-	-	-	1	-	-	-	-	-	1	-
V47.5	Förare av eller passagerare i personbil skadad i kollision med fast eller stillastående föremål	Kv	1	-	-	-	-	-	-	1	-	-	-	-	-	-	-	-	-	-	-	-
		M	2	-	-	-	-	1	-	-	1	-	-	-	-	-	-	-	-	-	-	-
V47.6	Förare av eller passagerare i personbil skadad i kollision med fast eller stillastående föremål	M	1	-	1	-	-	-	-	-	-	-	-	-	-	-	-	-	-	-	-	-
V47.9	Förare av eller passagerare i personbil skadad i kollision med fast eller stillastående föremål	Kv	3	-	-	-	-	1	1	-	-	1	-	-	-	-	-	-	-	-	-	-
		M	10	-	-	-	1	3	2	2	-	-	1	-	1	-	-	-	-	-	-	-
V48.4	Förare av eller passagerare i personbil skadad i transportolycka, ej kollision	Kv	1	-	-	-	-	-	-	-	-	-	-	-	-	-	-	-	-	1	-	-
V48.5	Förare av eller passagerare i personbil skadad i transportolycka, ej kollision	M	1	-	-	-	-	-	-	1	-	-	-	-	-	-	-	-	-	-	-	-
V48.6	Förare av eller passagerare i personbil skadad i transportolycka, ej kollision	Kv	7	-	-	-	-	1	3	-	-	-	-	-	-	-	1	-	-	-	2	-
		M	24	-	-	1	-	4	5	1	1	3	2	2	1	-	2	-	1	-	-	1
V49.6	Förare av eller passagerare i personbil skadad i transportolycka	Kv	1	-	-	-	-	-	-	-	-	-	-	-	-	-	-	1	-	-	-	-
V49.9	Förare av eller passagerare i personbil skadad i transportolycka	Kv	1	-	-	-	-	-	-	-	-	-	-	-	-	-	-	1	-	-	-	-
		M	3	-	-	-	-	1	1	-	-	-	-	-	-	-	-	-	-	1	-	-
V60-V69	Förare av eller passagerare i tung lastbil skadad i transportolycka	M	3	-	-	-	-	-	-	-	-	-	-	-	1	1	1	-	-	-	-	-
V64.9	Förare av eller passagerare i tung lastbil skadad i kollision med tung lastbil eller buss	M	1	-	-	-	-	-	-	-	-	-	-	-	1	-	-	-	-	-	-	-
V68.9	Förare av eller passagerare i tung lastbil skadad i transportolycka, ej kollision	M	2	-	-	-	-	-	-	-	-	-	-	-	-	1	1	-	-	-	-	-
V70-V79	Förare av eller passagerare i buss skadad i transportolycka	Kv	3	-	-	-	-	-	-	-	-	-	-	-	-	-	-	-	-	3	-	-
		M	1	-	-	-	-	-	-	-	-	-	-	-	-	-	1	-	-	-	-	-

Tabell 4A. Döda 2010 efter underliggande dödsorsak enligt ICD:s detaljlista, kön och ålder. Antal

ICD-10	Dödsorsak		Tot	Ålder																			
				0	1-4	5-9	10-14	15-19	20-24	25-29	30-34	35-39	40-44	45-49	50-54	55-59	60-64	65-69	70-74	75-79	80-84	85-89	90-
V77.9	Förare av eller passagerare i buss skadad i kollision med fast eller stillastående föremål	M	1	-	-	-	-	-	-	-	-	-	-	-	-	-	-	1	-	-	-	-	-
V78.9	Förare av eller passagerare i buss skadad i transportolycka, ej kollision	Kv	1	-	-	-	-	-	-	-	-	-	-	-	-	-	-	-	-	-	1	-	-
V79.8	Förare av eller passagerare i buss skadad i transportolycka	Kv	2	-	-	-	-	-	-	-	-	-	-	-	-	-	-	-	-	-	2	-	-
V80-V89	Andra transportolyckor på land	Kv	4	-	-	1	-	-	1	-	-	-	-	-	1	-	1	-	-	-	-	-	-
		M	16	-	-	-	-	-	1	1	-	2	1	2	2	-	2	1	2	-	-	2	-
V80.0	Ryttare eller person i åkdon draget av djur skadad i transportolycka	Kv	2	-	-	1	-	-	-	-	-	-	-	1	-	-	-	-	-	-	-	-	-
V80.9	Ryttare eller person i åkdon draget av djur skadad i transportolycka	M	1	-	-	-	-	-	-	-	-	-	-	-	-	-	-	-	1	-	-	-	-
V84.7	Förare eller passagerare i eller på jordbruksfordon skadad i transportolycka	M	1	-	-	-	-	-	-	-	-	-	-	-	-	-	-	-	-	-	-	1	-
V85.7	Förare eller passagerare i eller på specialfordon skadad i transportolycka	M	1	-	-	-	-	-	-	-	-	-	-	-	-	-	1	-	-	-	-	-	-
V86.5	Förare eller passagerare i terrängfordon skadad i transportolycka	Kv	1	-	-	-	-	-	-	-	-	-	-	-	-	-	1	-	-	-	-	-	-
		M	6	-	-	-	-	-	1	1	-	-	1	1	1	-	-	1	-	-	-	-	-
V86.9	Förare eller passagerare i terrängfordon skadad i transportolycka	Kv	1	-	-	-	-	-	1	-	-	-	-	-	-	-	-	-	-	-	-	-	-
		M	2	-	-	-	-	-	-	-	-	1	-	-	-	-	-	-	-	-	-	1	-
V87.8	Trafikolycka där olyckstypen är specificerad men där olycksoffret transportsätt är okänt	M	1	-	-	-	-	-	-	-	-	1	-	-	-	-	-	-	-	-	-	-	-
V89.2	Olycka med motorfordon eller ej motordrivnet fordon, fordonstyp ej specificerad	M	3	-	-	-	-	-	-	-	-	-	-	-	1	-	1	-	1	-	-	-	-
V89.9	Olycka med motorfordon eller ej motordrivnet fordon, fordonstyp ej specificerad	M	1	-	-	-	-	-	-	-	-	-	1	-	-	-	-	-	-	-	-	-	-
V90-V94	Transportolyckor på vatten	Kv	2	-	-	-	-	-	-	-	-	1	-	-	-	-	-	-	1	-	-	-	-
		M	16	-	-	-	-	-	1	-	-	1	-	1	3	3	1	3	1	2	-	-	-
V90.3	Olycka med vattenfarkost som orsak till drunkning och drunkningstillbud - annan motordriven vattenfarkost	M	3	-	-	-	-	-	-	-	-	-	-	1	-	-	1	-	1	-	-	-	-
V90.8	Olycka med vattenfarkost som orsak till drunkning och drunkningstillbud - annan vattenfarkost utan motor	Kv	1	-	-	-	-	-	-	-	-	1	-	-	-	-	-	-	-	-	-	-	-
V92.3	Drunkning och drunkningstillbud i samband med transport på vatten utan att vattenfarkost är direkt engagerad i olyckan - annan motordriven vattenfarkost	M	8	-	-	-	-	-	-	-	-	1	-	1	1	-	1	2	1	1	-	-	-
V92.4	Drunkning och drunkningstillbud i samband med transport på vatten utan att vattenfarkost är direkt engagerad i olyckan - segelbåt	M	1	-	-	-	-	-	-	-	-	-	-	-	-	1	-	-	-	-	-	-	-

Tabell 4A. Döda 2010 efter underliggande dödsorsak enligt ICD:s detaljlista, kön och ålder. Antal

ICD-10	Dödsorsak	Kön	Tot	Ålder																			
				0	1-4	5-9	10-14	15-19	20-24	25-29	30-34	35-39	40-44	45-49	50-54	55-59	60-64	65-69	70-74	75-79	80-84	85-89	90-
V92.5	Drunkning och drunkningstillbud i samband med transport på vatten utan att vattenfarkost är direkt engagerad i olyckan - kanot eller kajak	M	2	-	-	-	-	-	-	-	-	-	-	-	1	1	-	-	-	-	-	-	
V92.9	Drunkning och drunkningstillbud i samband med transport på vatten utan att vattenfarkost är direkt engagerad i olyckan - vattenfarkost, ospecificerad	Kv	1	-	-	-	-	-	-	-	-	-	-	-	-	-	-	-	1	-	-	-	
V94.3	Andra och icke specificerade transportolyckor på vatten - annan motordriven vattenfarkost	M	1	-	-	-	-	-	1	-	-	-	-	-	-	-	-	-	-	-	-	-	
V94.9	Andra och icke specificerade transportolyckor på vatten - vattenfarkost, ospecificerad	M	1	-	-	-	-	-	-	-	-	-	-	-	1	-	-	-	-	-	-	-	
V95-V97	Transportolyckor i luften och rymden	M	1	-	-	-	-	-	-	-	-	-	-	-	-	-	1	-	-	-	-	-	
V95.8	Olycka med motordriven luftfarkost med skada på ombordvarande	M	1	-	-	-	-	-	-	-	-	-	-	-	-	-	1	-	-	-	-	-	
V98-V99	Andra och icke specificerade transportolyckor	M	1	-	-	-	-	-	-	-	-	-	-	-	-	-	-	-	1	-	-	-	
V98.	Andra och icke specificerade transportolyckor	M	1	-	-	-	-	-	-	-	-	-	-	-	-	-	-	-	1	-	-	-	
W00-W19	Fallolyckor	Kv	394	-	-	-	-	-	-	-	-	-	-	1	2	3	7	15	18	46	59	101	142
		M	481	-	-	-	-	-	4	2	3	1	2	9	8	20	15	31	32	75	83	117	79
W00.	Fall i samma plan i samband med is eller snö	M	4	-	-	-	-	-	-	-	-	-	-	-	-	-	-	-	-	-	1	1	2
W01.	Fall i samma plan genom halkning, snävning eller snubbling	Kv	11	-	-	-	-	-	-	-	-	-	-	-	-	-	-	-	2	-	3	2	4
		M	22	-	-	-	-	-	-	-	-	-	-	2	-	-	1	1	5	4	4	4	5
W02.	Fall i samband med användning av skridskor, skidor, rullskridskor, skateboard (rullbräda) eller snowboard	M	1	-	-	-	-	-	-	-	-	-	-	-	-	-	1	-	-	-	-	-	-
W05.	Fall från rullstol	Kv	9	-	-	-	-	-	-	-	-	-	-	-	-	-	1	-	1	-	-	4	3
		M	7	-	-	-	-	-	-	-	-	-	-	-	-	-	1	-	2	1	3	-	-
W06.	Fall från säng	Kv	15	-	-	-	-	-	-	-	-	-	-	-	-	-	-	1	-	-	1	3	10
		M	13	-	-	-	-	-	-	-	-	-	-	-	-	-	-	1	1	4	2	1	4
W07.	Fall från stol	Kv	4	-	-	-	-	-	-	-	-	-	-	-	-	-	-	-	-	-	1	1	2
		M	4	-	-	-	-	-	-	-	-	-	-	-	-	-	-	-	-	-	1	2	1
W08.	Fall från andra möbler	Kv	1	-	-	-	-	-	-	-	-	-	-	-	-	-	-	-	-	-	-	1	-
W10.	Fall i eller från trappa eller trappsteg	Kv	33	-	-	-	-	-	-	-	-	-	-	1	1	2	2	3	6	5	7	6	6
		M	47	-	-	-	-	-	-	1	-	-	2	1	5	4	7	2	10	8	3	4	4
W11.	Fall på eller från stege	Kv	1	-	-	-	-	-	-	-	-	-	-	-	-	-	-	-	-	1	-	-	-
		M	7	-	-	-	-	-	-	-	-	-	-	-	1	-	3	2	1	-	-	-	-
W12.	Fall på eller från byggnadsställning	M	2	-	-	-	-	-	-	-	-	1	1	-	-	-	-	-	-	-	-	-	-
W13.	Fall ut ur, från eller genom byggnad eller byggnadskonstruktion	Kv	1	-	-	-	-	-	-	-	-	-	-	-	-	-	-	-	-	-	-	1	-
		M	12	-	-	-	-	-	2	-	-	-	-	-	1	1	1	3	2	2	-	-	-
W14.	Fall från träd	M	1	-	-	-	-	-	-	-	-	-	-	-	-	-	-	-	-	-	1	-	-

Tabell 4A. Döda 2010 efter underliggande dödsorsak enligt ICD:s detaljlista, kön och ålder. Antal

ICD-10	Dödsorsak		Tot	Ålder																				
				0	1-4	5-9	10-14	15-19	20-24	25-29	30-34	35-39	40-44	45-49	50-54	55-59	60-64	65-69	70-74	75-79	80-84	85-89	90-	
W15.	Fall från stup	M	1	-	-	-	-	-	-	-	-	-	-	-	-	1	-	-	-	-	-	-	-	-
W16.	Dykning eller hopp i vatten med annan skada än drunkning eller drunkningstillbud	M	2	-	-	-	-	-	-	1	-	1	-	-	-	-	-	-	-	-	-	-	-	-
W17.	Annat fall från ett plan till ett annat	M	10	-	-	-	-	-	-	3	-	-	-	-	-	1	-	-	-	-	3	1	2	-
W18.	Annat fall i samma plan	Kv	22	-	-	-	-	-	-	-	-	-	-	-	-	-	-	1	1	4	4	2	4	6
		M	39	-	-	-	-	-	-	-	-	1	-	-	3	1	1	1	2	7	3	5	10	5
W19.	Fall, ospecificerat	Kv	297	-	-	-	-	-	-	-	-	-	-	1	1	2	3	11	8	35	47	78	111	
		M	309	-	-	-	-	-	-	-	-	1	1	2	3	12	7	16	14	46	55	94	58	
W20-W49	Exponering för icke levande mekaniska krafter	Kv	9	-	-	-	1	-	-	1	-	-	-	-	-	-	-	-	1	-	1	1	1	3
		M	46	-	-	-	-	3	4	1	2	3	1	7	1	4	7	6	4	2	-	-	-	1
W20.	Träffad av kastat eller fallande föremål	Kv	2	-	-	-	-	-	-	-	-	-	-	-	-	-	-	-	-	-	-	-	-	2
		M	17	-	-	-	-	1	1	-	2	2	-	2	-	2	1	3	2	1	-	-	-	-
W21.	Slagit sig mot eller träffad av sportredskap	M	1	-	-	-	-	-	-	-	-	-	-	-	-	-	-	1	-	-	-	-	-	-
W22.	Slagit sig mot eller träffad av andra föremål	Kv	3	-	-	-	1	-	-	-	-	-	-	-	-	-	-	-	-	-	1	1	-	-
		M	6	-	-	-	-	1	2	-	-	1	-	1	-	-	-	-	-	-	-	-	-	1
W23.	Fångad av, klämd eller pressad i eller mellan föremål	Kv	1	-	-	-	-	-	-	1	-	-	-	-	-	-	-	-	-	-	-	-	-	-
		M	10	-	-	-	-	1	1	-	-	-	1	3	1	-	2	1	-	-	-	-	-	-
W24.	Kontakt med utrustning för kraftöverföring eller lyft som ej klassificeras annorstädes	M	1	-	-	-	-	-	-	1	-	-	-	-	-	-	-	-	-	-	-	-	-	-
W25.	Kontakt med vasst glasföremål	M	1	-	-	-	-	-	-	-	-	-	-	-	-	-	-	1	-	-	-	-	-	-
W28.	Kontakt med motordriven gräsklippare	M	3	-	-	-	-	-	-	-	-	-	-	-	-	1	-	1	-	1	-	-	-	-
W31.	Kontakt med annan eller icke specificerad maskin	M	2	-	-	-	-	-	-	-	-	-	-	-	-	-	-	2	-	-	-	-	-	-
W32.	Skott från pistol eller revolver	M	2	-	-	-	-	-	-	-	-	-	-	1	-	-	-	-	-	1	-	-	-	-
W33.	Skott från gevär, hagelbössa eller tyngre skjutvapen	M	3	-	-	-	-	-	-	-	-	-	-	-	-	1	1	-	1	-	-	-	-	-
W34.	Skott från andra eller icke specificerade skjutvapen	Kv	1	-	-	-	-	-	-	-	-	-	-	-	-	-	-	1	-	-	-	-	-	-
W44.	Främmande kropp som trängt in i eller genom öga eller naturlig kroppsöppning	Kv	2	-	-	-	-	-	-	-	-	-	-	-	-	-	-	-	-	-	-	-	1	1
W50-W64	Exponering för levande mekaniska krafter	Kv	1	-	-	-	-	1	-	-	-	-	-	-	-	-	-	-	-	-	-	-	-	-
		M	2	-	-	-	-	-	1	-	-	-	-	-	-	-	-	-	-	-	-	1	-	-
W55.	Biten eller angripen av annat däggdjur	Kv	1	-	-	-	-	1	-	-	-	-	-	-	-	-	-	-	-	-	-	-	-	-
		M	2	-	-	-	-	-	1	-	-	-	-	-	-	-	-	-	-	-	-	1	-	-
W65-W74	Drunkning och drunkningstillbud genom olyckshändelse	Kv	18	-	-	-	1	1	-	2	-	-	-	-	2	-	3	2	3	-	2	1	1	
		M	46	-	3	1	1	5	-	-	-	2	3	3	-	1	3	7	7	6	3	1	-	
W65.	Drunkning eller drunkningstillbud i badkar	Kv	6	-	-	-	-	-	-	-	-	-	-	-	-	-	1	2	-	-	1	1	1	
		M	1	-	-	-	-	-	-	-	-	-	-	1	-	-	-	-	-	-	-	-	-	-

Tabell 4A. Döda 2010 efter underliggande dödsorsak enligt ICD:s detaljlista, kön och ålder. Antal

ICD-10	Dödsorsak		Tot	Ålder																				
				0	1-4	5-9	10-14	15-19	20-24	25-29	30-34	35-39	40-44	45-49	50-54	55-59	60-64	65-69	70-74	75-79	80-84	85-89	90-	
W67.	Drunkning eller drunkningstillbud i simbassäng	M	3	-	2	-	-	-	-	-	-	-	-	-	-	-	-	-	-	-	1	-	-	-
W69.	Drunkning eller drunkningstillbud i hav, sjö eller vattendrag	M	10	-	-	-	-	1	-	-	-	-	2	1	-	-	-	2	2	1	1	-	-	-
W70.	Drunkning eller drunkningstillbud efter fall i hav, sjö eller vattendrag	Kv	2	-	-	-	-	1	-	1	-	-	-	-	-	-	-	-	-	-	-	-	-	-
		M	7	-	-	1	-	2	-	-	-	-	-	-	-	-	1	-	2	1	-	-	-	-
W73.	Annan specificerad drunkning eller annat specificerat drunkningstillbud	M	2	-	-	-	1	-	-	-	-	-	-	-	-	-	-	-	-	1	-	-	-	-
W74.	Drunkning eller drunkningstillbud, ospecificerat	Kv	10	-	-	-	1	-	-	1	-	-	-	-	2	-	2	-	3	-	1	-	-	-
		M	23	-	1	-	-	2	-	-	-	2	1	1	-	1	2	5	3	2	2	1	-	-
W75-W84	Annan kvävning och annat kvävningstillbud genom olyckshändelse	Kv	44	-	-	-	-	-	-	-	-	1	1	2	1	3	1	3	6	5	9	5	7	-
		M	49	-	-	-	-	2	1	-	-	1	-	3	4	7	6	4	1	4	6	4	6	-
W76.	Annan strypning eller hängning genom olyckshändelse	Kv	1	-	-	-	-	-	-	-	-	-	-	-	1	-	-	-	-	-	-	-	-	-
		M	6	-	-	-	-	1	1	-	-	-	-	1	2	-	-	-	-	1	-	-	-	-
W78.	Inhalation av maginnehall	Kv	3	-	-	-	-	-	-	-	-	-	-	1	-	-	-	-	-	-	-	-	1	1
		M	6	-	-	-	-	-	-	-	-	1	-	-	1	2	1	-	-	-	1	-	-	-
W79.	Inhalation eller nedsväljning av föda som orsakat andningshinder	Kv	17	-	-	-	-	-	-	-	-	-	1	-	-	2	1	1	5	-	4	2	1	-
		M	20	-	-	-	-	-	-	-	-	-	-	2	1	2	3	1	1	2	2	3	3	-
W80.	Inhalation eller nedsväljning av andra föremål eller ämnen som orsakat andningshinder	Kv	22	-	-	-	-	-	-	-	-	-	-	1	-	1	-	2	1	5	5	2	5	-
		M	13	-	-	-	-	-	-	-	-	-	-	-	-	1	2	2	-	1	3	1	3	-
W83.	Annan specificerad kvävning eller annat specificerat kvävningstillbud	M	2	-	-	-	-	1	-	-	-	-	-	-	-	1	-	-	-	-	-	-	-	-
W84.	Kvävning eller kvävningstillbud, ospecificerat	Kv	1	-	-	-	-	-	-	-	-	1	-	-	-	-	-	-	-	-	-	-	-	-
		M	2	-	-	-	-	-	-	-	-	-	-	-	-	1	-	1	-	-	-	-	-	-
W85-W99	Exponering för elektrisk ström, strålning, extrem lufttemperatur och extremt lufttryck i omgivningen	Kv	1	-	-	-	-	1	-	-	-	-	-	-	-	-	-	-	-	-	-	-	-	-
		M	8	-	-	-	-	1	-	-	1	-	1	-	1	1	2	1	-	-	-	-	-	-
W85.	Exponering för kraftledningar	M	3	-	-	-	-	1	-	-	1	-	1	-	-	-	-	-	-	-	-	-	-	-
W86.	Exponering för annan specificerad elektrisk ström	Kv	1	-	-	-	-	1	-	-	-	-	-	-	-	-	-	-	-	-	-	-	-	-
W87.	Exponering för icke specificerad elektrisk ström	M	2	-	-	-	-	-	-	-	-	-	-	-	1	1	-	-	-	-	-	-	-	-
W92.	Exponering för av människa framställd extrem hetta	M	3	-	-	-	-	-	-	-	-	-	-	-	-	-	2	1	-	-	-	-	-	-
X00-X09	Exponering för rök och öppen eld	Kv	32	-	-	-	-	-	1	1	-	-	-	1	-	-	2	2	5	4	9	4	3	-
		M	48	-	-	-	-	-	1	3	-	1	1	3	1	3	7	10	7	3	3	2	3	-
X00.	Exponering för okontrollerad eld i byggnad eller byggnadskonstruktion	Kv	21	-	-	-	-	-	1	1	-	-	-	1	-	-	1	1	4	4	4	2	2	-
		M	36	-	-	-	-	-	1	3	-	1	-	2	1	2	6	7	5	2	3	2	1	-
X02.	Exponering för kontrollerad eld i byggnad eller byggnadskonstruktion	Kv	1	-	-	-	-	-	-	-	-	-	-	-	-	-	-	-	-	-	1	-	-	-

Tabell 4A. Döda 2010 efter underliggande dödsorsak enligt ICD:s detaljlista, kön och ålder. Antal

ICD-10	Dödsorsak	Kön	Tot	Ålder																			
				0	1-4	5-9	10-14	15-19	20-24	25-29	30-34	35-39	40-44	45-49	50-54	55-59	60-64	65-69	70-74	75-79	80-84	85-89	90-
X04.	Exponering för plötslig antändning av mycket eldfångt material eller ämne	M	2	-	-	-	-	-	-	-	-	-	-	-	-	-	-	-	1	1	-	-	-
X06.	Antändning av andra klädesplagg	Kv	3	-	-	-	-	-	-	-	-	-	-	-	-	-	-	-	1	-	2	-	-
		M	1	-	-	-	-	-	-	-	-	-	-	-	-	-	-	-	-	-	-	-	1
X09.	Exponering för icke specificerad rök eller öppen eld	Kv	7	-	-	-	-	-	-	-	-	-	-	-	-	1	1	-	-	2	2	1	-
		M	9	-	-	-	-	-	-	-	-	1	1	-	1	1	3	1	-	-	-	-	1
X20-X29	Kontakt med giftiga djur och växter	M	1	-	-	-	-	-	-	-	-	-	-	-	-	1	-	-	-	-	-	-	-
X23.	Kontakt med bålgetingar, getingar eller bin	M	1	-	-	-	-	-	-	-	-	-	-	-	-	1	-	-	-	-	-	-	-
X30-X39	Exponering för naturkrafter	Kv	25	-	-	-	-	-	-	-	1	1	1	1	1	-	-	-	3	2	4	11	-
		M	37	-	-	-	-	3	-	2	2	-	1	2	-	3	7	5	2	2	3	3	2
X30.	Exponering för extrem naturlig värme	Kv	1	-	-	-	-	-	-	-	-	-	-	-	-	-	-	-	-	-	-	-	1
X31.	Exponering för extrem naturlig köld	Kv	24	-	-	-	-	-	-	-	1	1	1	1	1	-	-	-	3	2	4	10	-
		M	36	-	-	-	-	3	-	2	2	-	1	2	-	2	7	5	2	2	3	3	2
X34.	Jordbävning	M	1	-	-	-	-	-	-	-	-	-	-	-	1	-	-	-	-	-	-	-	-
X40-X49	Förgiftningsolyckor och exponering för skadliga ämnen genom olyckshändelse	Kv	98	-	-	-	-	1	8	6	8	8	4	8	9	8	18	6	5	1	4	2	2
		M	300	-	-	-	-	3	27	32	31	25	19	42	26	28	27	23	8	5	2	1	1
X40.	Oavsiktlig förgiftning med eller exponering för smärtstillande läkemedel av icke opiatkaraktär, febernedsättande medel eller medel mot reumatism	Kv	1	-	-	-	-	-	-	-	-	-	-	-	-	1	-	-	-	-	-	-	-
		M	6	-	-	-	-	-	2	1	1	-	-	1	-	-	-	1	-	-	-	-	-
X41.	Oavsiktlig förgiftning med eller exponering för antiepileptika, lugnande läkemedel eller sömnmedel, medel mot parkinsonism samt psykotropa läkemedel som ej klassificeras annorstädes	Kv	23	-	-	-	-	-	-	4	-	2	2	1	2	3	5	1	1	1	1	-	-
		M	38	-	-	-	-	-	2	3	3	-	-	11	4	8	4	2	-	1	-	-	-
X42.	Oavsiktlig förgiftning med eller exponering för narkotiska medel eller hallucinogener som ej klassificeras annorstädes	Kv	18	-	-	-	-	-	6	2	5	2	-	1	1	-	-	-	1	-	-	-	-
		M	82	-	-	-	-	1	11	21	16	12	5	9	6	-	1	-	-	-	-	-	-
X44.	Oavsiktlig förgiftning med eller exponering för andra eller icke specificerade droger, läkemedel eller biologiska substanser	Kv	27	-	-	-	-	1	1	-	3	3	2	3	3	1	2	1	1	-	2	2	2
		M	71	-	-	-	-	1	12	7	10	10	6	5	5	3	4	3	3	-	2	-	-
X45.	Oavsiktlig förgiftning med eller exponering för alkoholer	Kv	24	-	-	-	-	-	-	-	-	-	-	2	3	3	9	4	2	-	1	-	-
		M	94	-	-	-	-	1	-	-	-	3	7	14	11	16	16	17	4	4	-	1	-
X46.	Oavsiktlig förgiftning med eller exponering för organiska lösningsmedel eller halogenerade kolväten eller deras ångor	M	1	-	-	-	-	-	-	-	-	-	-	-	-	-	-	-	1	-	-	-	-
X47.	Oavsiktlig förgiftning med eller exponering för andra gaser eller ångor	Kv	4	-	-	-	-	-	1	-	-	1	-	-	-	1	1	-	-	-	-	-	-
		M	7	-	-	-	-	-	-	-	1	-	1	2	-	1	2	-	-	-	-	-	-

Tabell 4A. Döda 2010 efter underliggande dödsorsak enligt ICD:s detaljlista, kön och ålder. Antal

ICD-10	Dödsorsak		Tot	Ålder																				
				0	1-4	5-9	10-14	15-19	20-24	25-29	30-34	35-39	40-44	45-49	50-54	55-59	60-64	65-69	70-74	75-79	80-84	85-89	90-	
X49.	Oavsiktlig förgiftning med eller exponering för andra eller icke specificerade kemiska ämnen eller skadliga substanser	Kv	1	-	-	-	-	-	-	-	-	-	-	-	-	1	-	-	-	-	-	-	-	
		M	1	-	-	-	-	-	-	-	-	-	-	-	-	-	-	-	-	-	-	-	-	1
X58-X59	Exponering genom olyckshändelse för andra och icke specificerade faktorer	Kv	495	-	-	-	-	-	-	-	-	-	-	-	-	1	1	1	4	15	25	80	146	222
		M	455	-	-	-	1	-	-	1	1	2	1	3	3	6	14	14	15	43	81	137	133	
X58.	Exponering för andra specificerade faktorer	Kv	1	-	-	-	-	-	-	-	-	-	-	-	-	-	1	-	-	-	-	-	-	-
		M	5	-	-	-	1	-	-	-	1	-	-	-	1	-	-	-	-	1	-	1	-	-
X59.0	Exponering för icke specificerad faktor	Kv	434	-	-	-	-	-	-	-	-	-	-	-	-	1	-	-	3	14	20	68	129	199
		M	346	-	-	-	-	-	-	-	-	-	-	-	-	-	3	5	7	11	32	61	112	115
X59.9	Exponering för icke specificerad faktor	Kv	60	-	-	-	-	-	-	-	-	-	-	-	-	1	-	1	1	5	12	17	23	
		M	104	-	-	-	-	-	-	1	-	2	1	3	2	3	9	7	4	10	20	24	18	
X60-X84	Avsiktligt självdestruktiv handling	Kv	302	-	-	-	2	12	19	14	17	22	22	25	31	32	26	29	17	13	10	6	5	
		M	836	-	-	-	1	31	56	55	51	43	61	82	93	74	81	69	38	28	39	25	9	
X60.	Avsiktligt självdestruktiv handling genom förgiftning med eller exponering för smärtstillande läkemedel av icke opiatkaraktär, febernedsättande medel eller medel mot reumatism	Kv	3	-	-	-	-	-	-	-	1	-	-	1	-	-	1	-	-	-	-	-	-	
		M	16	-	-	-	-	-	3	1	2	-	1	-	5	1	1	2	-	-	-	-	-	
X61.	Avsiktligt självdestruktiv handling genom förgiftning med eller exponering för antiepileptika, lugnande läkemedel eller sömnmedel, medel mot parkinsonism samt psykotropa läkemedel som ej klassificeras ann	Kv	47	-	-	-	-	-	1	-	2	3	5	6	7	6	5	2	3	2	3	1	1	
		M	49	-	-	-	-	-	-	2	3	4	7	5	9	4	6	3	3	2	-	1	-	
X62.	Avsiktligt självdestruktiv handling genom förgiftning med eller exponering för narkotiska medel eller hallucinogener som ej klassificeras annorstädes	Kv	16	-	-	-	-	-	-	1	1	1	2	2	3	-	-	2	1	2	-	1	-	
		M	18	-	-	-	-	1	-	2	1	2	2	2	2	1	1	1	3	-	-	-	-	
X63.	Avsiktligt självdestruktiv handling genom förgiftning med eller exponering för andra läkemedel som påverkar det autonoma nervsystemet	M	2	-	-	-	-	-	-	-	-	-	-	-	1	-	-	-	1	-	-	-	-	
X64.	Avsiktligt självdestruktiv handling genom förgiftning med eller exponeringen för andra eller icke specificerade droger, läkemedel eller biologiska substanser	Kv	57	-	-	-	-	1	2	2	5	4	1	6	7	7	8	6	3	3	-	2	-	
		M	47	-	-	-	-	1	3	1	3	2	-	7	6	1	8	3	5	5	1	1	-	
X65.	Avsiktligt självdestruktiv handling genom förgiftning med eller exponering för alkoholer	Kv	2	-	-	-	-	-	-	-	-	1	-	-	-	-	1	-	-	-	-	-	-	
		M	3	-	-	-	-	-	-	-	-	-	-	1	1	-	-	1	-	-	-	-	-	
X66.	Avsiktligt självdestruktiv handling genom förgiftning med eller exponering för organiska lösningsmedel eller halogenerade kolväten eller deras ångor	Kv	1	-	-	-	-	-	-	-	-	-	-	1	-	-	-	-	-	-	-	-	-	

Tabell 4A. Döda 2010 efter underliggande dödsorsak enligt ICD:s detaljlista, kön och ålder. Antal

ICD-10	Dödsorsak		Tot	Ålder																			
				0	1-4	5-9	10-14	15-19	20-24	25-29	30-34	35-39	40-44	45-49	50-54	55-59	60-64	65-69	70-74	75-79	80-84	85-89	90-
X67.	Avsiktligt självdestruktiv handling genom förgiftning med eller exponering för andra gaser eller ångor	Kv	3	-	-	-	-	-	-	-	-	-	1	1	-	-	1	-	-	-	-	-	-
		M	22	-	-	-	-	-	1	-	-	3	1	1	5	8	2	-	-	-	1	-	-
X69.	Avsiktligt självdestruktiv handling genom förgiftning med eller exponering för andra eller icke specificerade kemiska ämnen eller skadliga substanser	M	1	-	-	-	-	-	-	-	-	-	-	-	-	-	1	-	-	-	-	-	-
X70.	Avsiktligt självdestruktiv handling genom hängning, strypning eller kvävning	Kv	102	-	-	-	1	7	13	9	6	5	7	7	9	10	5	8	5	4	4	1	1
		M	382	-	-	-	1	14	31	28	26	19	33	40	33	39	41	27	10	9	16	10	5
X71.	Avsiktligt självdestruktiv handling genom dränkning	Kv	17	-	-	-	-	-	1	-	-	4	-	-	-	4	1	4	-	1	1	-	1
		M	24	-	-	-	-	-	-	-	-	2	1	1	2	2	2	1	2	-	4	6	1
X72.	Avsiktligt självdestruktiv handling genom skott från pistol eller revolver	M	15	-	-	-	-	-	1	-	1	-	-	1	1	1	-	4	1	3	1	-	1
X73.	Avsiktligt självdestruktiv handling genom skott från gevär, hagelgevär eller tyngre skjutvapen	Kv	3	-	-	-	-	-	-	-	-	1	-	-	-	1	-	1	-	-	-	-	-
		M	60	-	-	-	-	1	3	3	2	2	1	7	6	6	5	6	6	3	5	3	1
X74.	Avsiktligt självdestruktiv handling genom skott från annat eller icke specificerat skjutvapen	M	35	-	-	-	-	-	-	3	1	1	2	3	2	3	3	4	1	2	8	2	-
X75.	Avsiktligt självdestruktiv handling med sprängämnen	M	1	-	-	-	-	-	-	1	-	-	-	-	-	-	-	-	-	-	-	-	-
X76.	Avsiktligt självdestruktiv handling med rök eller öppen eld	Kv	5	-	-	-	-	-	1	-	-	-	1	-	-	-	-	1	-	-	-	-	2
		M	24	-	-	-	-	1	2	1	1	3	2	2	3	4	2	1	-	1	-	1	-
X78.	Avsiktligt självdestruktiv handling med skärande eller stickande föremål	Kv	9	-	-	-	-	-	-	-	-	-	1	-	1	1	3	-	1	-	1	1	-
		M	23	-	-	-	-	1	-	-	-	-	-	4	6	-	2	6	2	-	1	1	-
X80.	Avsiktligt självdestruktiv handling genom hopp eller fall från höjd	Kv	14	-	-	-	-	-	-	1	1	1	2	1	2	1	-	2	1	1	1	-	-
		M	38	-	-	-	-	1	3	6	4	2	2	3	2	1	4	4	2	3	1	-	-
X81.	Avsiktligt självdestruktiv handling genom att kasta sig framför eller lägga sig framför föremål i rörelse	Kv	19	-	-	-	1	4	-	1	1	1	1	1	2	1	1	3	2	-	-	-	-
		M	70	-	-	-	-	10	9	6	6	3	9	4	9	2	3	6	1	-	1	-	1
X82.	Avsiktligt självdestruktiv handling med motorfordon	M	4	-	-	-	-	1	-	1	-	-	-	1	-	1	-	-	-	-	-	-	-
X83.	Avsiktligt självdestruktiv handling med andra specificerade metoder	Kv	1	-	-	-	-	-	-	-	-	-	-	-	-	-	-	-	-	1	-	-	-
		M	2	-	-	-	-	-	-	-	-	1	-	-	-	-	-	-	-	1	-	-	-
X84.	Avsiktligt självdestruktiv handling med icke specificerade metoder	Kv	3	-	-	-	-	-	1	-	-	-	1	-	-	-	1	-	-	-	-	-	-
X85-Y09	Övergripen av annan person	Kv	26	1	1	-	2	2	2	1	2	2	5	-	2	1	1	-	2	-	-	1	1
		M	62	-	1	1	1	2	8	8	7	3	8	11	4	4	2	-	1	1	-	-	-
X91.	Övergripen genom hängning, strypning eller kvävning	Kv	6	-	1	-	-	1	1	1	-	-	-	-	1	-	-	1	-	-	-	-	-
		M	4	-	-	-	-	-	-	-	-	-	1	-	1	1	1	-	-	-	-	-	-
X93.	Övergripen genom skott från pistol eller revolver	M	1	-	-	-	-	-	-	-	-	-	1	-	-	-	-	-	-	-	-	-	-

Tabell 4A. Döda 2010 efter underliggande dödsorsak enligt ICD:s detaljlista, kön och ålder. Antal

ICD-10	Dödsorsak	Kv	Tot	Ålder																			
				0	1-4	5-9	10-14	15-19	20-24	25-29	30-34	35-39	40-44	45-49	50-54	55-59	60-64	65-69	70-74	75-79	80-84	85-89	90-
X95.	Övergrepp genom skott från annat eller icke specificerat skjutvapen	Kv	4	-	-	-	1	-	-	-	1	1	-	-	-	-	-	-	-	-	-	1	
		M	13	-	-	-	1	1	2	4	3	1	-	1	-	-	-	-	-	-	-	-	-
X97.	Övergrepp med rök eller öppen eld	M	3	-	-	-	-	-	-	-	-	-	-	1	1	1	-	-	-	-	-	-	-
X99.	Övergrepp med skärande eller stickande föremål	Kv	9	-	-	-	1	-	1	-	1	1	4	-	-	-	-	-	1	-	-	-	
		M	31	-	-	1	-	1	5	3	3	1	4	8	2	1	1	-	1	-	-	-	-
Y00.	Övergrepp med trubbigt föremål	Kv	3	-	-	-	-	1	-	-	-	-	1	-	1	-	-	-	-	-	-	-	
		M	6	-	1	-	-	-	-	1	1	-	1	1	-	1	-	-	-	-	-	-	-
Y03.	Övergrepp med motorfordon	Kv	1	-	-	-	-	-	-	-	-	-	-	-	1	-	-	-	-	-	-	-	
Y04.	Övergrepp genom obehäpnat våld	M	2	-	-	-	-	-	-	-	-	1	-	-	-	-	-	-	-	1	-	-	
Y07.8	Andra misshandelssyndrom	Kv	1	-	-	-	-	-	-	-	-	-	-	-	-	-	-	-	-	-	-	1	
Y09.	Övergrepp med icke specificerade metoder	Kv	2	1	-	-	-	-	-	-	-	-	-	-	-	-	1	-	-	-	-	-	
		M	2	-	-	-	-	1	-	-	-	1	-	-	-	-	-	-	-	-	-	-	
Y10-Y34	Skadehändelser med oklar avsikt	Kv	111	-	-	-	-	2	5	6	7	3	5	8	13	16	15	14	7	6	2	-	2
		M	197	-	-	-	1	1	21	22	14	11	11	19	17	24	23	14	11	3	3	1	1
Y10.	Förgiftning med eller exponering för smärtstillande läkemedel av icke opiatkaraktär, febernedsettande medel eller medel mot reumatism, med oklar avsikt	Kv	4	-	-	-	-	-	-	-	-	-	-	1	-	-	-	-	1	2	-	-	-
		M	10	-	-	-	-	-	3	-	1	-	-	3	1	-	-	1	-	-	1	-	-
Y11.	Förgiftning med eller exponering för antiepileptika, lugnande läkemedel eller sömnmedel, medel mot parkinsonism samt psykotropa läkemedel som ej klassificeras annorstädes, med oklar avsikt	Kv	25	-	-	-	-	1	1	2	1	-	-	-	5	4	3	7	-	1	-	-	-
		M	43	-	-	-	-	-	1	3	1	1	6	5	6	7	7	5	-	-	-	1	-
Y12.	Förgiftning med eller exponering för narkotiska medel eller hallucinogener som ej klassificeras annorstädes, med oklar avsikt	Kv	23	-	-	-	-	-	1	1	3	1	4	3	1	5	1	1	1	-	1	-	-
		M	33	-	-	-	-	-	3	7	6	3	2	3	2	5	2	-	-	-	-	-	-
Y14.	Förgiftning med eller exponering för andra eller icke specificerade droger, läkemedel eller biologiska substanser, med oklar avsikt	Kv	30	-	-	-	-	-	1	3	1	2	-	1	6	5	7	2	2	-	-	-	-
		M	33	-	-	-	-	-	6	6	4	3	1	3	3	1	3	-	2	-	1	-	-
Y15.	Förgiftning med eller exponering för alkoholer, med oklar avsikt	Kv	5	-	-	-	-	-	-	-	-	-	-	2	-	1	1	1	-	-	-	-	-
		M	14	-	-	-	-	-	1	1	-	1	-	1	3	2	3	1	1	-	-	-	-
Y18.	Förgiftning med eller exponering för pesticider, med oklar avsikt	M	1	-	-	-	-	-	-	-	-	-	1	-	-	-	-	-	-	-	-	-	-
Y19.	Förgiftning med eller exponering för andra eller icke specificerade kemiska ämnen eller skadliga substanser, med oklar avsikt	M	1	-	-	-	-	-	-	-	-	-	-	-	-	1	-	-	-	-	-	-	-
Y20.	Hängning, strypling eller kvävning, med oklar avsikt	M	1	-	-	-	-	-	-	-	-	-	-	-	-	-	-	-	1	-	-	-	-
Y21.	Drunkning eller dränkning, med oklar avsikt	Kv	5	-	-	-	-	-	-	-	1	-	-	-	-	1	-	-	1	1	-	-	1
		M	9	-	-	-	-	-	-	-	-	1	-	2	-	1	-	3	2	-	-	-	-

Tabell 4A. Döda 2010 efter underliggande dödsorsak enligt ICD:s detaljlista, kön och ålder. Antal

ICD-10	Dödsorsak	Kön	Tot	Ålder																			
				0	1-4	5-9	10-14	15-19	20-24	25-29	30-34	35-39	40-44	45-49	50-54	55-59	60-64	65-69	70-74	75-79	80-84	85-89	90-
Y23.	Skott från gevär, hagelgevär eller tyngre skjutvapen, med oklar avsikt	M	1	-	-	-	-	-	-	-	-	-	-	-	-	-	-	1	-	-	-	-	-
Y26.	Exponering för rök eller öppen eld, med oklar avsikt	Kv	7	-	-	-	-	-	-	-	-	-	1	1	-	-	1	1	2	-	1	-	-
		M	10	-	-	-	-	-	2	-	-	-	-	-	-	-	1	1	2	3	1	-	-
Y28.	Skadehändelse med skärande eller stickande föremål, med oklar avsikt	M	1	-	-	-	-	-	-	-	-	-	-	-	1	-	-	-	-	-	-	-	-
Y30.	Fall, hopp eller knuff från höjd, med oklar avsikt	Kv	2	-	-	-	-	1	-	-	1	-	-	-	-	-	-	-	-	-	-	-	-
		M	6	-	-	-	-	-	2	1	-	1	-	-	-	1	1	-	-	-	-	-	-
Y31.	Fallit eller hoppat, sprungit eller lagt sig framför föremål i rörelse, med oklar avsikt	Kv	1	-	-	-	-	-	1	-	-	-	-	-	-	-	-	-	-	-	-	-	-
		M	12	-	-	-	1	-	1	3	1	-	-	-	-	2	1	1	1	-	-	-	1
Y32.	Skadehändelse med motorfordon, med oklar avsikt	Kv	1	-	-	-	-	-	-	-	-	-	-	-	-	-	-	1	-	-	-	-	-
		M	9	-	-	-	-	1	2	1	-	1	-	-	-	1	2	1	-	-	-	-	-
Y33.	Andra specificerade skadehändelser, med oklar avsikt	Kv	3	-	-	-	-	-	1	-	-	-	-	-	1	-	-	-	-	1	-	-	-
		M	4	-	-	-	-	-	-	-	1	-	-	-	-	2	-	-	1	-	-	-	-
Y34.	Icke specificerad skadehändelse, med oklar avsikt	Kv	5	-	-	-	-	-	-	-	-	-	-	-	-	-	2	1	-	1	-	-	1
		M	9	-	-	-	-	-	-	-	-	-	1	2	1	1	2	1	1	-	-	-	-
Y35-Y36	Polisingripande och krigshandling	M	1	-	-	-	-	-	1	-	-	-	-	-	-	-	-	-	-	-	-	-	-
Y36.2	Krigshandling	M	1	-	-	-	-	-	1	-	-	-	-	-	-	-	-	-	-	-	-	-	-
Y40-Y59	Ogynnsam effekt av droger, läkemedel och biologiska substanser i terapeutiskt bruk	Kv	9	-	-	-	-	-	-	-	-	-	-	-	-	-	1	1	2	1	-	1	3
		M	6	-	-	-	-	-	-	-	-	-	-	-	-	-	-	2	1	-	3	-	-
Y42.0	Hormoner eller deras syntetiska substitut eller antagonister som ej klassificeras annorstädes	Kv	1	-	-	-	-	-	-	-	-	-	-	-	-	-	-	-	-	-	-	1	-
		M	1	-	-	-	-	-	-	-	-	-	-	-	-	-	-	-	-	-	1	-	-
Y43.3	Läkemedel med företrädesvis systemisk verkan	Kv	1	-	-	-	-	-	-	-	-	-	-	-	-	-	-	-	1	-	-	-	-
Y43.4	Läkemedel med företrädesvis systemisk verkan	Kv	1	-	-	-	-	-	-	-	-	-	-	-	-	-	1	-	-	-	-	-	-
Y44.2	Läkemedel som företrädesvis påverkar blodets komponenter	Kv	1	-	-	-	-	-	-	-	-	-	-	-	-	-	-	-	-	-	-	-	1
Y45.0	Smärtstillande eller febernedsättande läkemedel samt antiinflammatoriska eller antireumatiska läkemedel	Kv	1	-	-	-	-	-	-	-	-	-	-	-	-	-	-	-	-	-	-	-	1
Y45.1	Smärtstillande eller febernedsättande läkemedel samt antiinflammatoriska eller antireumatiska läkemedel	Kv	1	-	-	-	-	-	-	-	-	-	-	-	-	-	-	-	-	-	-	-	1
		M	1	-	-	-	-	-	-	-	-	-	-	-	-	-	-	-	-	1	-	-	-
Y45.3	Smärtstillande eller febernedsättande läkemedel samt antiinflammatoriska eller antireumatiska läkemedel	Kv	2	-	-	-	-	-	-	-	-	-	-	-	-	-	1	1	-	-	-	-	-
		M	1	-	-	-	-	-	-	-	-	-	-	-	-	-	-	-	-	1	-	-	-
Y52.4	Medel som företrädesvis påverkar hjärt-kärlsystemet	Kv	1	-	-	-	-	-	-	-	-	-	-	-	-	-	-	-	1	-	-	-	-
		M	3	-	-	-	-	-	-	-	-	-	-	-	-	-	2	1	-	-	-	-	-
Y57.8	Andra eller icke specificerade läkemedel eller droger	M	1	-	-	-	-	-	-	-	-	-	-	-	-	-	-	-	-	1	-	-	-

Tabell 4A. Döda 2010 efter underliggande dödsorsak enligt ICD:s detaljlista, kön och ålder. Antal

ICD-10	Dödsorsak	Kv	Tot	Ålder																			
				0	1-4	5-9	10-14	15-19	20-24	25-29	30-34	35-39	40-44	45-49	50-54	55-59	60-64	65-69	70-74	75-79	80-84	85-89	90-
Y60-Y69	Missöden som inträffat med patienter under kirurgisk och medicinsk vård	Kv	4	-	-	-	-	-	-	-	-	1	-	-	-	-	-	-	-	-	1	-	2
Y60.0	Skärskada, punktion, perforation eller blödning oavsiktligt tillfogad under kirurgisk eller medicinsk behandling	Kv	1	-	-	-	-	-	-	-	-	1	-	-	-	-	-	-	-	-	-	-	-
Y60.1	Skärskada, punktion, perforation eller blödning oavsiktligt tillfogad under kirurgisk eller medicinsk behandling	Kv	1	-	-	-	-	-	-	-	-	-	-	-	-	-	-	-	-	-	1	-	-
Y60.8	Skärskada, punktion, perforation eller blödning oavsiktligt tillfogad under kirurgisk eller medicinsk behandling	Kv	1	-	-	-	-	-	-	-	-	-	-	-	-	-	-	-	-	-	-	-	1
Y65.8	Annat missöde vid kirurgisk eller medicinsk behandling	Kv	1	-	-	-	-	-	-	-	-	-	-	-	-	-	-	-	-	-	-	-	1
Y83-Y84	Kirurgiska och andra medicinska åtgärder som orsak till onormal reaktion eller sen komplikation hos patient utan anknytning till missöde vid operations- eller behandlings	Kv	59	-	-	-	-	-	-	-	-	-	2	-	1	-	5	-	1	7	18	15	10
		M	71	-	-	-	-	-	-	-	-	1	-	-	2	1	2	4	8	6	14	21	12
Y83.1	Kirurgisk operation eller andra kirurgiska ingrepp som orsak till onormal reaktion eller sen komplikation hos patient utan anknytning till missöde vid tiden för åtgärden	Kv	10	-	-	-	-	-	-	-	-	-	-	-	-	-	-	-	-	1	1	3	5
		M	10	-	-	-	-	-	-	-	-	-	-	-	-	-	1	-	3	1	2	3	-
Y83.2	Kirurgisk operation eller andra kirurgiska ingrepp som orsak till onormal reaktion eller sen komplikation hos patient utan anknytning till missöde vid tiden för åtgärden	Kv	2	-	-	-	-	-	-	-	-	-	-	-	-	-	1	-	-	-	1	-	-
		M	2	-	-	-	-	-	-	-	-	-	-	-	1	-	-	-	-	-	1	-	-
Y83.3	Kirurgisk operation eller andra kirurgiska ingrepp som orsak till onormal reaktion eller sen komplikation hos patient utan anknytning till missöde vid tiden för åtgärden	Kv	1	-	-	-	-	-	-	-	-	-	-	-	-	-	-	-	-	-	1	-	-
		M	1	-	-	-	-	-	-	-	-	-	-	-	1	-	-	-	-	-	-	-	-
Y83.4	Kirurgisk operation eller andra kirurgiska ingrepp som orsak till onormal reaktion eller sen komplikation hos patient utan anknytning till missöde vid tiden för åtgärden	Kv	1	-	-	-	-	-	-	-	-	-	-	-	-	-	-	-	-	-	-	-	1
Y83.5	Kirurgisk operation eller andra kirurgiska ingrepp som orsak till onormal reaktion eller sen komplikation hos patient utan anknytning till missöde vid tiden för åtgärden	Kv	8	-	-	-	-	-	-	-	-	-	-	-	-	-	2	-	-	-	2	3	1
		M	6	-	-	-	-	-	-	-	-	-	-	-	-	-	1	1	2	-	1	1	-
Y83.6	Kirurgisk operation eller andra kirurgiska ingrepp som orsak till onormal reaktion eller sen komplikation hos patient utan anknytning till missöde vid tiden för åtgärden	M	1	-	-	-	-	-	-	-	-	-	-	-	-	-	-	-	-	-	-	-	1

Tabell 4A. Döda 2010 efter underliggande dödsorsak enligt ICD:s detaljlista, kön och ålder. Antal

ICD-10	Dödsorsak		Tot	Ålder																					
				0	1-4	5-9	10-14	15-19	20-24	25-29	30-34	35-39	40-44	45-49	50-54	55-59	60-64	65-69	70-74	75-79	80-84	85-89	90-		
Y83.8	Kirurgisk operation eller andra kirurgiska ingrepp som orsak till onormal reaktion eller sen komplikation hos patient utan anknytning till missöde vid tiden för åtgärden	Kv	3	-	-	-	-	-	-	-	-	-	-	-	-	-	-	-	-	-	1	1	1	-	-
		M	4	-	-	-	-	-	-	-	-	-	1	-	-	-	-	-	-	-	-	1	1	1	-
Y83.9	Kirurgisk operation eller andra kirurgiska ingrepp som orsak till onormal reaktion eller sen komplikation hos patient utan anknytning till missöde vid tiden för åtgärden	Kv	27	-	-	-	-	-	-	-	-	-	1	-	1	-	2	-	-	-	4	8	8	3	-
		M	29	-	-	-	-	-	-	-	-	-	-	-	1	-	-	3	2	3	6	8	8	6	-
Y84.2	Andra medicinska åtgärder som orsak till onormal reaktion eller sen komplikation hos patient utan anknytning till missöde vid tiden för åtgärden	M	1	-	-	-	-	-	-	-	-	-	-	-	-	-	-	-	-	-	-	-	1	-	
Y84.6	Andra medicinska åtgärder som orsak till onormal reaktion eller sen komplikation hos patient utan anknytning till missöde vid tiden för åtgärden	Kv	3	-	-	-	-	-	-	-	-	-	-	-	-	-	-	-	-	-	1	1	1	-	-
		M	16	-	-	-	-	-	-	-	-	-	-	-	-	-	-	-	-	1	1	3	7	4	-
Y84.8	Andra medicinska åtgärder som orsak till onormal reaktion eller sen komplikation hos patient utan anknytning till missöde vid tiden för åtgärden	Kv	4	-	-	-	-	-	-	-	-	-	1	-	-	-	-	-	-	-	-	3	-	-	-
		M	1	-	-	-	-	-	-	-	-	-	-	-	-	-	-	-	-	-	-	-	-	-	1
Y85-Y89	Sena effekter av yttre orsaker till sjukdom och död	Kv	38	-	-	-	-	-	-	-	-	-	-	-	-	1	4	-	4	3	5	6	15	-	
		M	43	-	-	-	-	-	-	-	-	2	-	5	-	4	5	6	5	6	8	8	2	-	-
Y85.0	Sena effekter av transportolyckor	M	4	-	-	-	-	-	-	-	-	1	-	1	-	1	-	-	1	-	-	-	-	-	
Y85.9	Sena effekter av transportolyckor	Kv	2	-	-	-	-	-	-	-	-	-	-	-	-	-	1	-	1	-	-	-	-	-	
		M	4	-	-	-	-	-	-	-	-	-	-	-	-	-	1	-	2	-	1	-	-	-	
Y86.0	Sena effekter av andra olyckor	Kv	19	-	-	-	-	-	-	-	-	-	-	-	-	-	-	-	-	2	4	5	8	-	
		M	7	-	-	-	-	-	-	-	-	-	-	1	-	-	-	1	-	-	1	2	2	-	
Y86.8	Sena effekter av andra olyckor	Kv	1	-	-	-	-	-	-	-	-	-	-	-	-	-	-	-	-	-	-	-	1	-	
		M	2	-	-	-	-	-	-	-	-	-	-	-	-	-	-	-	-	2	-	-	-	-	
Y86.9	Sena effekter av andra olyckor	Kv	13	-	-	-	-	-	-	-	-	-	-	-	-	3	-	2	1	1	1	5	-	-	
		M	24	-	-	-	-	-	-	-	-	1	-	2	-	2	4	3	2	4	6	-	-	-	
Y87.0	Sena effekter av avsiktligt självdestruktiv handling, övergrepp eller skadehändelse med oklar avsikt	Kv	1	-	-	-	-	-	-	-	-	-	-	-	1	-	-	-	-	-	-	-	-	-	
		M	2	-	-	-	-	-	-	-	-	-	-	1	-	-	-	-	1	-	-	-	-	-	
Y88.3	Sena effekter av kirurgisk eller medicinsk behandling som yttre orsak	Kv	2	-	-	-	-	-	-	-	-	-	-	-	-	-	-	-	1	-	-	-	1	-	

Tabell 4B. Döda 2010 i skador och förgiftningar enligt ICD:s detaljlista, kön och ålder. Antal.

ICD-10	Dödsorsak	Kön	Ålder																				
			Tot	0	1-4	5-9	10-14	15-19	20-24	25-29	30-34	35-39	40-44	45-49	50-54	55-59	60-64	65-69	70-74	75-79	80-84	85-89	90-
S00 - T98	KAPITEL 19. SKADOR, FÖRGIFTNINGAR OCH VISSA ANDRA FÖLJDER AV YTTRE ORSAKER	Kv	1 747	1	1	3	7	27	43	33	35	40	44	49	68	70	95	81	89	126	209	294	432
		M	2 912	1	5	5	7	70	148	144	123	108	124	205	178	192	216	211	154	189	253	327	252
S00-S09	Skador på huvudet	Kv	287	1	-	2	3	7	5	2	2	3	3	6	3	7	13	16	12	38	43	53	68
		M	593	1	1	1	4	22	27	22	17	11	13	27	23	43	39	43	39	61	80	80	39
S01.0	Sårskada i hårbotten	M	1	-	-	-	-	-	-	-	-	-	-	-	-	-	-	1	-	-	-	-	-
S01.8	Sårskada på andra specificerade delar av huvudet	Kv	2	-	-	-	-	-	-	-	-	-	-	-	-	-	-	-	-	-	-	-	2
		M	1	-	-	-	-	-	-	-	-	-	-	-	-	-	-	1	-	-	-	-	-
S01.9	Sårskada på huvudet med icke specificerad lokalisering	Kv	2	-	-	-	-	-	-	-	-	-	-	1	-	-	-	-	-	-	-	1	-
		M	3	-	-	-	-	-	-	-	-	-	-	1	-	-	-	-	1	-	1	-	-
S02.10	Fraktur på skallbasen, sluten	Kv	2	-	-	-	-	-	-	-	-	-	-	-	-	-	-	-	-	1	-	-	1
		M	2	-	-	-	-	-	-	-	-	-	-	-	1	-	-	-	-	-	1	-	-
S02.21	Fraktur på näsbenen, öppen	M	1	-	-	-	-	-	-	-	1	-	-	-	-	-	-	-	-	-	-	-	-
S02.30	Fraktur på orbitalgolvet, sluten	M	1	-	-	-	-	-	-	-	-	-	-	-	-	-	-	-	-	-	1	-	-
S02.60	Fraktur på underkäken, sluten	Kv	1	-	-	-	-	-	-	-	-	-	-	-	-	-	-	-	-	-	-	-	1
S02.71	Multipla frakturer som engagerar skallens och ansiktets ben, öppen	Kv	1	-	-	-	-	-	-	-	-	-	-	-	-	-	-	-	-	-	-	1	-
S02.90	Fraktur på skalle och ansiktsben med icke specificerad lokalisering, sluten	Kv	5	-	-	-	-	-	-	-	-	-	-	-	-	-	-	-	-	-	2	1	2
		M	4	-	-	-	-	-	-	-	-	-	-	-	-	-	-	-	-	-	1	1	2
S06.00	Hjärnskakning, utan öppet intrakraniellt sår	Kv	2	-	-	-	-	-	-	-	-	-	-	-	-	-	-	-	-	-	-	-	2
		M	1	-	-	-	-	-	-	-	-	-	-	-	-	-	-	-	-	-	-	-	1
S06.10	Traumatiskt cerebralt ödem, utan öppet intrakraniellt sår	Kv	1	-	-	-	-	-	-	-	-	-	-	-	-	-	-	-	-	1	-	-	-
		M	7	-	-	-	-	-	-	-	-	-	1	-	2	1	-	1	-	1	1	-	-
S06.20	Diffus hjärnskada, utan öppet intrakraniellt sår	Kv	7	-	-	-	-	-	-	-	-	-	-	-	-	-	1	-	-	1	1	2	2
		M	19	-	-	-	-	1	-	1	-	-	-	-	-	-	3	2	2	3	4	3	-
S06.30	Fokal hjärnskada, utan öppet intrakraniellt sår	Kv	6	-	-	-	1	-	1	-	1	-	-	-	-	-	2	-	-	1	-	-	-
		M	5	-	-	-	-	1	1	1	-	-	1	-	1	-	-	-	-	-	-	-	-
S06.40	Epidural blödning, utan öppet intrakraniellt sår	Kv	4	-	-	-	-	-	-	-	-	-	-	-	-	-	1	-	1	-	2	-	-
		M	1	-	-	-	-	-	-	-	-	-	-	-	-	-	1	-	-	-	-	-	-
S06.50	Traumatisk subdural blödning, utan öppet intrakraniellt sår	Kv	102	-	-	-	-	-	-	-	-	-	-	-	-	1	2	7	3	16	13	29	31
		M	174	-	-	-	-	2	-	-	-	1	1	4	6	16	12	13	9	23	33	34	20
S06.60	Traumatisk subaraknoidal blödning, utan öppet intrakraniellt sår	Kv	14	-	-	-	-	-	-	-	-	-	1	-	-	-	-	1	2	2	1	2	5
		M	17	-	-	-	-	-	-	-	-	-	-	1	-	-	1	1	1	4	3	6	-
S06.80	Andra specificerade intrakraniella skador, utan öppet intrakraniellt sår	Kv	73	-	-	-	-	-	-	-	-	-	-	1	-	2	1	4	3	12	19	16	15
		M	86	-	-	-	1	-	-	-	-	-	1	-	-	2	2	4	8	16	19	23	10

Tabell 4B. Döda 2010 i skador och förgiftningar enligt ICD:s detaljlista, kön och ålder. Antal.

ICD-10	Dödsorsak		Tot	Ålder																			
				0	1-4	5-9	10-14	15-19	20-24	25-29	30-34	35-39	40-44	45-49	50-54	55-59	60-64	65-69	70-74	75-79	80-84	85-89	90-
S06.90	Intrakraniell skada, ospecificerad, utan öppet intrakraniellt sår	Kv	44	1	-	1	-	6	3	2	1	1	1	3	3	3	4	2	3	4	3	1	2
		M	125	1	1	1	1	14	15	10	8	4	6	9	5	13	10	8	7	5	2	3	2
S06.91	Intrakraniell skada, ospecificerad, med öppet intrakraniellt sår	Kv	5	-	-	-	1	-	-	-	1	1	-	-	-	-	1	-	-	-	-	1	
		M	105	-	-	-	1	1	6	6	5	4	3	12	6	10	7	11	8	7	12	4	2
S07.1	Klämskada i hårbotten	Kv	8	-	-	1	1	1	1	-	-	-	1	1	-	1	1	-	-	-	-	-	-
		M	26	-	-	-	1	4	4	5	2	2	-	-	1	1	3	1	1	-	1	-	-
S07.8	Klämskada på andra specificerade delar av huvudet	M	1	-	-	-	-	-	-	-	-	-	-	-	-	-	-	-	1	-	-	-	-
S09.9	Huvudskada, ospecificerad	Kv	8	-	-	-	-	-	-	-	-	-	-	-	-	-	1	1	-	-	2	-	4
		M	13	-	-	-	-	-	-	-	-	-	-	-	1	-	-	-	1	2	1	6	2
S10-S19	Skador på halsen	Kv	27	-	-	-	1	1	2	-	-	-	1	-	2	1	4	2	1	1	3	2	6
		M	66	-	-	-	-	2	4	4	1	1	4	5	4	4	2	7	4	1	6	10	7
S11.9	Sårskada på halsen med icke specificerad lokalisation	Kv	2	-	-	-	-	-	-	-	-	-	-	-	-	1	-	1	-	-	-	-	-
		M	7	-	-	-	-	-	-	1	1	-	-	1	1	-	-	2	1	-	-	-	-
S12.00	Fraktur på första halskotan, slutan	M	2	-	-	-	-	-	-	-	-	-	-	-	-	-	-	-	-	-	-	2	-
S12.10	Fraktur på andra halskotan, slutan	Kv	4	-	-	-	-	-	-	-	-	-	-	-	-	-	-	-	-	-	1	-	3
		M	5	-	-	-	-	-	-	-	-	-	-	-	-	-	-	-	-	-	-	1	4
S12.20	Fraktur på annan specificerad halskota, slutan	M	2	-	-	-	-	-	-	-	-	-	-	-	-	-	1	-	-	1	-	-	
S12.70	Multipla frakturer på halskotpelaren, slutan	M	2	-	-	-	-	-	-	-	-	-	-	-	-	-	-	1	-	-	-	1	
S12.80	Fraktur på andra specificerade delar av halsens ben, slutan	M	1	-	-	-	-	-	-	-	-	-	-	-	-	-	1	-	-	-	-	-	
S12.90	Fraktur på halskotpelaren och halsens ben med icke specificerad lokalisation, slutan	Kv	3	-	-	-	-	-	-	-	-	-	-	-	-	-	-	-	-	1	-	-	2
		M	12	-	-	-	-	-	-	-	-	-	-	-	-	-	-	1	-	1	3	6	1
S13.0	Traumatisk ruptur av cervikal intervertebraldisk	Kv	1	-	-	-	-	-	-	-	-	-	-	-	-	-	-	-	-	-	1	-	-
S14.1	Andra och icke specificerade skador på cervikaldelen av ryggmärgen	Kv	8	-	-	-	-	-	1	-	-	-	-	-	1	-	3	1	-	-	1	1	-
		M	25	-	-	-	-	1	3	2	-	1	3	2	1	4	1	3	2	-	1	-	1
S15.0	Skada på karotisartär	Kv	1	-	-	-	-	-	-	-	-	-	-	-	1	-	-	-	-	-	-	-	-
		M	1	-	-	-	-	-	-	1	-	-	-	-	-	-	-	-	-	-	-	-	-
S15.9	Skada på icke specificerat blodkärl i halsregionen	Kv	5	-	-	-	1	-	1	-	-	-	1	-	-	-	1	-	1	-	-	-	-
		M	6	-	-	-	-	1	1	-	-	-	-	2	1	-	-	-	-	-	1	-	-
S17.9	Klämskada på halsen med icke specificerad lokalisation	Kv	1	-	-	-	-	-	-	-	-	-	-	-	-	-	-	-	-	-	-	1	-
S18.	S18	M	2	-	-	-	-	-	-	-	-	-	1	-	1	-	-	-	-	-	-	-	-
S19.8	Andra specificerade skador på halsen	Kv	1	-	-	-	-	1	-	-	-	-	-	-	-	-	-	-	-	-	-	-	-

Tabell 4B. Döda 2010 i skador och förgiftningar enligt ICD:s detaljlista, kön och ålder. Antal.

ICD-10	Dödsorsak		Tot	Ålder																			
				0	1-4	5-9	10-14	15-19	20-24	25-29	30-34	35-39	40-44	45-49	50-54	55-59	60-64	65-69	70-74	75-79	80-84	85-89	90-
S19.9	Skada på halsen, ospecificerad	Kv	1	-	-	-	-	-	-	-	-	-	-	-	-	-	-	-	-	-	-	-	1
		M	1	-	-	-	-	-	-	-	-	-	-	-	-	-	-	-	-	-	-	-	1
S20-S29	Skador i bröstregionen	Kv	64	-	-	-	-	1	1	1	2	3	6	-	2	1	4	3	4	11	5	8	12
		M	189	-	-	1	-	1	14	17	8	10	11	13	13	10	15	18	9	17	15	12	5
S20.2	Kontusion på bröstkorgen	M	1	-	-	-	-	-	-	-	-	-	-	-	-	-	-	-	-	-	-	1	-
S20.4	Andra ytliga skador på bröstkorgens bakre vägg	M	1	-	-	-	-	-	-	-	-	-	-	-	-	-	-	-	-	-	-	-	1
S21.9	Sårskada i bröstregion med icke specificerad lokalisering	Kv	7	-	-	-	-	-	1	-	1	1	3	-	-	1	-	-	-	-	-	-	-
		M	14	-	-	-	-	-	1	2	-	-	-	5	4	-	-	2	-	-	-	-	-
S22.00	Fraktur på bröstkota, sluten	Kv	1	-	-	-	-	-	-	-	-	-	-	-	-	-	-	-	-	-	1	-	-
		M	2	-	-	-	-	-	-	-	-	-	-	-	-	-	-	-	-	-	-	2	-
S22.10	Multipla frakturer på bröstkotpelaren, sluten	M	1	-	-	-	-	-	-	-	-	-	-	-	-	-	-	-	-	-	-	1	-
S22.20	Fraktur på sternum, sluten	M	1	-	-	-	-	-	-	-	-	-	-	-	-	-	-	-	-	-	1	-	-
S22.30	Fraktur på revben, sluten	Kv	3	-	-	-	-	-	-	-	-	-	-	-	-	-	-	-	-	-	-	1	2
		M	5	-	-	-	-	-	-	-	-	-	-	-	-	1	-	-	-	2	-	-	2
S22.40	Multipla frakturer på revben, sluten	Kv	16	-	-	-	-	-	-	-	-	-	-	-	-	-	-	-	2	3	3	3	5
		M	23	-	-	-	-	-	-	2	-	1	1	-	-	-	-	3	1	3	7	5	-
S22.50	Instabil bröstorg orsakad av trauma, sluten	Kv	3	-	-	-	-	-	-	-	-	-	1	-	-	-	-	-	-	1	-	-	1
		M	13	-	-	-	-	-	-	-	-	2	-	2	1	1	-	1	3	1	1	-	1
S22.90	Fraktur på ben i bröstregionen med icke specificerad lokalisering, sluten	Kv	2	-	-	-	-	-	-	-	-	-	-	-	-	1	-	-	-	-	1	-	-
		M	1	-	-	-	-	-	-	-	-	-	-	-	-	-	-	-	-	1	-	-	-
S24.1	Andra och icke specificerade skador på torakala delen av ryggmärgen	Kv	1	-	-	-	-	-	-	-	-	-	-	-	-	-	-	1	-	-	-	-	-
S25.0	Skada på bröstorta	Kv	2	-	-	-	-	-	-	-	-	1	-	-	-	-	1	-	-	-	-	-	-
		M	28	-	-	-	-	-	3	6	2	-	3	1	2	1	3	2	3	1	-	1	-
S25.8	Skada på andra specificerade blodkärl i bröstkorgen	M	1	-	-	-	-	1	-	-	-	-	-	-	-	-	-	-	-	-	-	-	
S26.00	Skada på hjärtat med hemoperikardium, utan öppet sår in i brösthålan	M	1	-	-	-	-	-	-	-	-	-	-	-	-	-	-	-	-	-	1	-	-
S26.80	Andra specificerade skador på hjärtat, utan öppet sår in i brösthålan	Kv	2	-	-	-	-	1	-	-	-	-	-	-	-	-	-	-	-	1	-	-	-
		M	1	-	-	-	-	-	-	-	-	-	-	-	-	-	1	-	-	-	-	-	-
S26.90	Skada på hjärtat, ospecificerad, utan öppet sår in i brösthålan	M	2	-	-	-	-	-	1	-	-	-	-	-	-	-	-	-	-	1	-	-	-
S26.91	Skada på hjärtat, ospecificerad, med öppet sår in i brösthålan	Kv	1	-	-	-	-	-	-	-	-	-	-	-	-	1	-	-	-	-	-	-	-
S27.00	Traumatisk pneumotorax, utan öppet sår in i brösthålan	M	1	-	-	-	-	-	-	-	-	-	-	-	-	-	-	-	-	-	-	1	-

Tabell 4B. Döda 2010 i skador och förgiftningar enligt ICD:s detaljlista, kön och ålder. Antal.

ICD-10	Dödsorsak		Tot	Ålder																					
				0	1-4	5-9	10-14	15-19	20-24	25-29	30-34	35-39	40-44	45-49	50-54	55-59	60-64	65-69	70-74	75-79	80-84	85-89	90-		
S27.10	Traumatisk hemotorax, utan öppet sår in i brösthålan	Kv	4	-	-	-	-	-	-	-	-	-	-	-	-	-	-	-	1	-	1	-	1	1	
		M	1	-	-	-	-	-	-	-	-	-	-	-	-	-	-	-	-	-	-	-	-	1	-
S27.30	Andra skador på lunga, utan öppet sår in i brösthålan	Kv	1	-	-	-	-	-	-	-	-	-	-	-	-	-	-	-	-	-	-	-	-	1	-
		M	4	-	-	-	-	-	3	-	-	-	-	-	-	-	-	-	-	-	-	-	-	1	-
S27.60	Skada på pleuran, utan öppet sår in i brösthålan	Kv	2	-	-	-	-	-	-	-	-	-	-	-	1	-	1	-	-	-	-	-	-	-	-
		M	5	-	-	-	-	-	-	-	1	-	-	-	-	-	1	-	-	-	3	-	-	-	-
S27.70	Multipla skador på intratorakala organ, utan öppet sår in i brösthålan	Kv	11	-	-	-	-	-	-	1	1	-	1	-	1	-	-	1	1	3	-	1	1	1	1
		M	60	-	-	1	-	1	6	3	3	6	4	5	4	6	6	8	2	3	2	-	-	-	-
S27.80	Skada på andra specificerade intratorakala organ, utan öppet sår in i brösthålan	M	2	-	-	-	-	-	-	-	-	-	-	-	-	-	1	-	-	1	-	-	-	-	
S27.90	Skada på icke specificerat intratorakalt organ, utan öppet sår in i brösthålan	Kv	1	-	-	-	-	-	-	-	-	-	-	-	-	-	-	-	-	-	-	-	1	-	
S27.91	Skada på icke specificerat intratorakalt organ, med öppet sår in i brösthålan	Kv	4	-	-	-	-	-	-	-	-	1	1	-	-	-	-	-	1	-	-	-	-	1	
		M	18	-	-	-	-	-	-	3	2	1	3	-	2	1	3	2	-	-	-	-	1	-	
S29.9	Icke specificerad skada i bröstkorgen	Kv	3	-	-	-	-	-	-	-	-	-	-	-	-	-	-	-	-	-	1	1	-	1	
		M	3	-	-	-	-	-	-	-	-	-	-	-	-	-	-	-	-	-	1	-	1	1	
S30-S39	Skador i buken, nedre delen av ryggen, ländkotpelaren och bäckenet	Kv	57	-	-	1	1	-	-	1	-	-	-	-	1	1	1	1	-	1	14	11	24		
		M	52	-	1	1	-	2	3	2	3	1	1	5	1	2	1	1	4	3	4	7	10		
S30.1	Kontusion på bukväggen	Kv	1	-	-	-	-	-	-	-	-	-	-	-	-	-	-	-	-	-	-	-	-	1	
S32.00	Fraktur på ländkota, sluten	Kv	1	-	-	-	-	-	-	-	-	-	-	-	-	-	-	-	-	-	-	1	-	-	
		M	4	-	-	-	-	-	-	-	-	-	-	-	-	-	-	-	-	1	-	1	-	2	
S32.40	Fraktur på acetabulum, sluten	Kv	2	-	-	-	-	-	-	-	-	-	-	-	-	-	-	-	-	-	-	1	-	1	
		M	4	-	-	-	-	-	-	-	-	-	-	-	-	-	-	-	-	-	-	-	2	2	
S32.50	Fraktur på os pubis, sluten	Kv	3	-	-	-	-	-	-	-	-	-	-	-	-	-	-	-	-	-	-	-	1	2	
S32.70	Multipla frakturer på ländkotpelaren och bäckenet, sluten	M	1	-	-	-	-	-	-	-	-	-	-	-	-	1	-	-	-	-	-	-	-	-	
S32.80	Fraktur på andra och icke specificerade delar av ländkotpelaren och bäckenet, sluten	Kv	39	-	-	-	-	-	-	-	-	-	-	-	-	-	-	1	-	-	8	10	20		
		M	17	-	-	-	-	-	-	-	-	-	-	1	1	-	-	-	2	3	1	3	6		
S35.2	Skada på arteria coeliaca eller arteria mesenterica	M	2	-	-	-	-	-	-	-	-	-	1	-	1	-	-	-	-	-	-	-	-	-	
S35.9	Skada på icke specificerat blodkärl på buk- och bäckennivå och nedre delen av ryggen	Kv	1	-	-	-	-	-	-	-	-	-	-	-	-	-	-	-	-	-	1	-	-	-	
		M	2	-	-	-	-	-	-	-	1	-	-	-	-	-	-	-	-	-	-	-	1	-	
S36.00	Skada på mjälten, utan öppet sår in i bukhålan	Kv	2	-	-	-	-	-	-	-	-	-	-	-	-	-	1	-	-	-	1	-	-	-	
		M	1	-	-	-	-	-	-	-	-	-	-	-	-	-	1	-	-	-	-	-	-	-	
S36.10	Skada på levern eller gallblåsan, utan öppet sår in i bukhålan	Kv	2	-	-	1	-	-	-	1	-	-	-	-	-	-	-	-	-	-	-	-	-	-	
		M	4	-	-	1	-	-	1	-	-	-	-	1	-	-	-	-	1	-	-	-	-	-	

Tabell 4B. Döda 2010 i skador och förgiftningar enligt ICD:s detaljlista, kön och ålder. Antal.

ICD-10	Dödsorsak	Kön	Tot	Ålder																		
				0	1-4	5-9	10-14	15-19	20-24	25-29	30-34	35-39	40-44	45-49	50-54	55-59	60-64	65-69	70-74	75-79	80-84	85-89
S36.20	Skada på bukspottkörteln, utan öppet sår in i bukhålan	M	1	-	-	-	-	-	-	-	-	1	-	-	-	-	-	-	-	-	-	-
S36.40	Skada på tunntarmen, utan öppet sår in i bukhålan	M	1	-	1	-	-	-	-	-	-	-	-	-	-	-	-	-	-	-	-	-
S36.70	Skada på multipla organ i buken, utan öppet sår in i bukhålan	M	1	-	-	-	-	-	-	-	-	-	-	1	-	-	-	-	-	-	-	-
S36.90	Skada på icke specificerat organ i buken, utan öppet sår in i bukhålan	M	1	-	-	-	-	-	-	-	-	-	-	-	-	-	-	-	-	-	1	-
S36.91	Skada på icke specificerat organ i buken, med öppet sår in i bukhålan	Kv	1	-	-	-	1	-	-	-	-	-	-	-	-	-	-	-	-	-	-	-
		M	10	-	-	-	-	2	2	1	1	-	1	1	-	-	1	-	-	1	-	-
S37.00	Skada på njure, utan öppet sår in i bäckenhålan	Kv	1	-	-	-	-	-	-	-	-	-	-	-	-	-	-	-	-	-	1	-
S37.20	Skada på urinblåsan, utan öppet sår in i bäckenhålan	Kv	1	-	-	-	-	-	-	-	-	-	-	-	-	-	-	-	-	-	1	-
S37.30	Skada på uretra, utan öppet sår in i bäckenhålan	M	1	-	-	-	-	-	-	-	-	-	-	-	-	-	-	-	-	-	-	1
S38.0	Klämskada på yttre könsorganen	Kv	1	-	-	-	-	-	-	-	-	-	-	-	-	1	-	-	-	-	-	-
S38.1	Klämskada på andra och icke specificerade delar av buken, nedre delen av ryggen och bäckenet	Kv	1	-	-	-	-	-	-	-	-	-	-	-	-	-	1	-	-	-	-	-
S39.0	Skada på muskel och sena i buken, nedre delen av ryggen och bäckenet	M	1	-	-	-	-	-	-	-	1	-	-	-	-	-	-	-	-	-	-	-
S39.6	Samtidig skada på organ i buken och bäckenet	M	1	-	-	-	-	-	-	1	-	-	-	-	-	-	-	-	-	-	-	-
S39.9	Icke specificerad skada på buken, nedre delen av ryggen och bäckenet	Kv	1	-	-	-	-	-	-	-	-	-	-	-	-	-	-	-	-	-	1	-
S40-S49	Skador på skuldra och överarm	Kv	17	-	-	-	-	-	-	-	-	-	-	-	-	-	-	-	-	1	1	2
		M	14	-	-	-	-	-	-	-	-	-	-	-	-	-	1	-	2	-	2	3
S41.1	Sårskada på överarm	M	1	-	-	-	-	-	-	-	-	-	-	-	-	1	-	-	-	-	-	-
S42.10	Skulderbladsfraktur, slutet	Kv	1	-	-	-	-	-	-	-	-	-	-	-	-	-	-	-	-	-	1	-
S42.20	Fraktur på övre delen av humerus, slutet	Kv	5	-	-	-	-	-	-	-	-	-	-	-	-	-	-	-	-	-	1	2
		M	2	-	-	-	-	-	-	-	-	-	-	-	-	-	-	-	-	-	1	1
S42.30	Fraktur på humerusskaftet, slutet	Kv	9	-	-	-	-	-	-	-	-	-	-	-	-	-	-	-	-	1	-	1
		M	9	-	-	-	-	-	-	-	-	-	-	-	-	-	-	1	-	2	2	2
S42.90	Fraktur på skuldergördel med icke specificerad lokalisation, slutet	Kv	1	-	-	-	-	-	-	-	-	-	-	-	-	-	-	-	-	-	-	1
		M	1	-	-	-	-	-	-	-	-	-	-	-	-	-	-	-	-	-	-	1
S43.0	Luxation i skulderled	Kv	1	-	-	-	-	-	-	-	-	-	-	-	-	-	-	-	-	-	-	1
S45.9	Skada på icke specificerat blodkärl på skulder- och överarmsnivå	M	1	-	-	-	-	-	-	-	-	-	-	-	-	-	-	1	-	-	-	-

Tabell 4B. Döda 2010 i skador och förgiftningar enligt ICD:s detaljlista, kön och ålder. Antal.

ICD-10	Dödsorsak	Kv	M	Tot	Ålder																				
					0	1-4	5-9	10-14	15-19	20-24	25-29	30-34	35-39	40-44	45-49	50-54	55-59	60-64	65-69	70-74	75-79	80-84	85-89	90-	
S50-S59	Skador på armbåge och underarm	Kv		8	-	-	-	-	-	-	-	-	-	-	-	-	1	-	-	-	-	-	1	4	2
		M		10	-	-	-	-	-	-	-	-	-	-	-	-	4	-	1	3	2	-	-	-	-
S52.00	Fraktur på övre delen av ulna, sluten	Kv		2	-	-	-	-	-	-	-	-	-	-	-	-	-	-	-	-	-	-	-	1	1
S52.80	Fraktur på andra delar av underarm, sluten	Kv		2	-	-	-	-	-	-	-	-	-	-	-	-	-	-	-	-	-	-	-	2	-
S52.90	Fraktur på underarm med icke specificerad lokalisation, sluten	Kv		1	-	-	-	-	-	-	-	-	-	-	-	-	-	-	-	-	-	-	-	-	1
S55.9	Skada på icke specificerat blodkärl på underarmsnivå	Kv		3	-	-	-	-	-	-	-	-	-	-	1	-	-	-	-	-	-	1	1	-	
		M		10	-	-	-	-	-	-	-	-	-	-	4	-	1	3	2	-	-	-	-	-	-
S60-S69	Skador på handled och hand	Kv		1	-	-	-	-	-	-	-	-	-	-	-	-	-	-	-	-	-	-	-	-	1
S61.8	Sårskada på andra specificerade delar av handled och hand	Kv		1	-	-	-	-	-	-	-	-	-	-	-	-	-	-	-	-	-	-	-	-	1
S70-S79	Skador på höft och lår	Kv		488	-	-	-	-	-	-	-	-	-	-	1	-	-	2	18	25	70	147	225		
		M		434	-	-	-	-	-	-	1	-	1	-	3	-	1	3	9	14	43	71	142	146	
S70.0	Kontusion på höft	M		2	-	-	-	-	-	-	-	-	-	-	-	-	-	-	-	-	-	1	-	1	
S72.00	Kollumfraktur, sluten	Kv		312	-	-	-	-	-	-	-	-	-	-	1	-	-	2	12	18	43	99	137		
		M		299	-	-	-	-	-	-	-	-	-	-	-	-	1	3	6	10	29	47	96	107	
S72.10	Pertrokantär fraktur, sluten	Kv		93	-	-	-	-	-	-	-	-	-	-	-	-	-	-	2	5	11	22	53		
		M		77	-	-	-	-	-	-	-	-	-	-	-	-	-	1	2	7	15	26	26		
S72.20	Subtrokantär fraktur, sluten	Kv		11	-	-	-	-	-	-	-	-	-	-	-	-	-	-	-	-	3	4	4		
		M		10	-	-	-	-	-	-	-	-	-	-	-	-	-	1	-	2	2	3	2		
S72.30	Fraktur på femurskäftet, sluten	Kv		1	-	-	-	-	-	-	-	-	-	-	-	-	-	-	-	-	-	1	-		
		M		1	-	-	-	-	-	-	-	-	-	-	-	-	-	-	-	-	-	1	-		
S72.40	Fraktur på nedre delen av femur, sluten	Kv		7	-	-	-	-	-	-	-	-	-	-	-	-	-	-	-	1	-	1	5		
S72.90	Fraktur på icke specificerad del av femur, sluten	Kv		62	-	-	-	-	-	-	-	-	-	-	-	-	-	-	4	1	13	19	25		
		M		40	-	-	-	-	-	1	-	1	-	-	-	-	-	1	2	4	5	16	10		
S75.9	Skada på icke specificerat blodkärl på höft- och lårnivå	M		2	-	-	-	-	-	-	-	-	-	1	-	-	-	-	1	-	-	-	-		
S76.1	Skada på quadricepsmuskel och dess sena	M		1	-	-	-	-	-	-	-	-	-	1	-	-	-	-	-	-	-	-	-		
S77.0	Klämskada på höft	Kv		1	-	-	-	-	-	-	-	-	-	-	-	-	-	-	-	-	-	-	-	1	
		M		1	-	-	-	-	-	-	-	-	-	-	1	-	-	-	-	-	-	-	-	-	
S77.1	Klämskada på lår	M		1	-	-	-	-	-	-	-	-	-	-	-	-	-	-	-	-	-	1	-		
S79.9	Icke specificerad skada på höft och lår	Kv		1	-	-	-	-	-	-	-	-	-	-	-	-	-	-	-	-	-	1	-		
S80-S89	Skador på knä och underben	Kv		20	-	-	-	-	-	-	-	-	-	-	1	-	-	2	2	4	-	7	4		
		M		9	-	-	-	-	-	-	-	-	-	1	-	1	-	2	-	-	1	1	3		
S80.0	Kontusion på knä	Kv		1	-	-	-	-	-	-	-	-	-	-	-	-	-	-	-	-	-	1	-		
S81.9	Sårskada på underben med icke specificerad lokalisation	M		2	-	-	-	-	-	-	-	-	-	-	-	-	-	-	-	-	-	1	1		

Tabell 4B. Döda 2010 i skador och förgiftningar enligt ICD:s detaljlista, kön och ålder. Antal.

ICD-10	Dödsorsak		Tot	Ålder																				
				0	1-4	5-9	10-14	15-19	20-24	25-29	30-34	35-39	40-44	45-49	50-54	55-59	60-64	65-69	70-74	75-79	80-84	85-89	90-	
S82.00	Fraktur på patella, sluten	M	1	-	-	-	-	-	-	-	-	-	-	-	-	-	-	-	-	-	-	-	1	
S82.10	Fraktur på övre delen av tibia, sluten	Kv	4	-	-	-	-	-	-	-	-	-	-	-	-	-	-	-	-	-	3	-	1	-
S82.20	Fraktur på tibiaskaftet, sluten	Kv	3	-	-	-	-	-	-	-	-	-	-	-	-	-	-	-	1	-	-	-	2	-
		M	2	-	-	-	-	-	-	-	-	-	-	-	-	-	-	-	1	-	-	-	-	1
S82.60	Fraktur på laterala malleolen, sluten	Kv	1	-	-	-	-	-	-	-	-	-	-	-	1	-	-	-	-	-	-	-	-	-
S82.80	Frakturer på andra specificerade delar av underben, sluten	Kv	7	-	-	-	-	-	-	-	-	-	-	-	-	-	-	-	1	1	1	-	2	2
S82.90	Underbensfraktur med icke specificerad lokalisation, sluten	Kv	4	-	-	-	-	-	-	-	-	-	-	-	-	-	-	-	-	1	-	-	1	2
		M	1	-	-	-	-	-	-	-	-	-	-	-	-	-	-	-	-	-	-	1	-	-
S83.2	Meniskruptur, aktuell	M	1	-	-	-	-	-	-	-	-	-	1	-	-	-	-	-	-	-	-	-	-	-
S85.9	Skada på icke specificerat blodkärl på underbensnivå	M	1	-	-	-	-	-	-	-	-	-	-	-	-	-	-	-	1	-	-	-	-	-
S88.1	Traumatisk amputation mellan knä och fotled	M	1	-	-	-	-	-	-	-	-	-	-	-	1	-	-	-	-	-	-	-	-	-
S90-S99	Skador på fotled och fot	Kv	1	-	-	-	-	-	-	-	-	-	-	-	-	-	-	-	-	-	-	1	-	-
S99.9	Icke specificerad skada på fotled och fot	Kv	1	-	-	-	-	-	-	-	-	-	-	-	-	-	-	-	-	-	-	1	-	-
T00-T07	Skador som engagerar flera kroppsregioner	Kv	38	-	-	-	-	5	2	1	2	1	3	-	3	2	2	6	3	2	1	2	3	
		M	107	-	-	1	-	9	12	8	8	5	11	9	8	5	12	8	3	2	3	2	1	
T02.50	Frakturer som engagerar flera regioner i båda nedre extremiteterna, sluten	Kv	2	-	-	-	-	-	-	-	-	-	-	-	-	-	-	-	-	-	1	-	-	1
T02.51	Frakturer som engagerar flera regioner i båda nedre extremiteterna, öppen	M	1	-	-	-	-	-	-	-	-	-	-	-	-	-	-	1	-	-	-	-	-	-
T02.90	Multipla frakturer, ospecificerade, sluten	Kv	2	-	-	-	-	-	-	-	-	-	-	-	-	-	-	-	-	-	-	-	1	1
		M	2	-	-	-	-	-	-	-	-	-	-	-	-	-	-	-	-	-	-	-	1	1
T04.9	Multipla klämskador, ospecificerade	M	1	-	-	-	-	-	-	-	-	-	1	-	-	-	-	-	-	-	-	-	-	-
T07.	Icke specificerade multipla skador	Kv	34	-	-	-	-	5	2	1	2	1	3	-	3	2	2	6	3	1	1	1	1	1
		M	103	-	-	1	-	9	12	8	8	5	11	8	8	5	11	8	3	2	2	2	1	1
T08-T14	Skador på icke specificerad del av bålen, extremitet eller annan kroppsregion	Kv	43	-	-	-	-	-	-	-	-	-	-	-	1	-	1	1	-	2	9	11	18	
		M	37	-	-	-	-	1	-	1	1	-	2	-	1	1	-	3	6	5	11	5		
T08.0	Fraktur på ryggraden på icke specificerad nivå	Kv	4	-	-	-	-	-	-	-	-	-	-	-	-	-	-	-	-	-	-	-	2	2
		M	4	-	-	-	-	-	-	-	-	-	-	-	-	-	-	-	-	-	-	1	2	1
T09.1	Sårskada på bålen, nivå ospecificerad	M	1	-	-	-	-	-	-	-	-	-	-	-	-	-	-	-	-	1	-	-	-	-
T09.3	Skada på ryggmärgen, nivå ospecificerad	Kv	1	-	-	-	-	-	-	-	-	-	-	-	-	-	-	-	-	-	-	1	-	-
T10.0	Fraktur på övre extremitet på icke specificerad nivå	Kv	1	-	-	-	-	-	-	-	-	-	-	-	-	-	-	-	-	-	-	1	-	-
T11.4	Skada på icke specificerat blodkärl i övre extremitet, nivå ospecificerad	M	3	-	-	-	-	-	-	-	-	-	-	2	-	-	-	-	-	-	-	-	1	-

Tabell 4B. Döda 2010 i skador och förgiftningar enligt ICD:s detaljlista, kön och ålder. Antal.

ICD-10	Dödsorsak	Kv	Tot	Ålder																		
				0	1-4	5-9	10-14	15-19	20-24	25-29	30-34	35-39	40-44	45-49	50-54	55-59	60-64	65-69	70-74	75-79	80-84	85-89
T11.9	Icke specificerad skada på övre extremitet, nivå ospecificerad	Kv	1	-	-	-	-	-	-	-	-	-	-	-	-	-	-	-	-	-	-	1
T12.	T12	Kv	1	-	-	-	-	-	-	-	-	-	-	-	-	-	-	-	-	-	-	1
T12.0	T120	M	1	-	-	-	-	-	-	-	-	-	-	-	-	-	-	-	-	-	1	-
T13.1	Sårskada på nedre extremitet, nivå ospecificerad	Kv	1	-	-	-	-	-	-	-	-	-	-	-	-	-	-	-	-	1	-	-
		M	2	-	-	-	-	-	-	-	-	-	-	-	-	1	-	-	1	-	-	-
T13.9	Icke specificerad skada på nedre extremitet, nivå ospecificerad	M	1	-	-	-	-	-	-	-	-	-	-	-	-	-	-	-	-	-	-	1
T14.20	Fraktur i icke specificerad kroppsregion, sluten	Kv	7	-	-	-	-	-	-	-	-	-	-	-	-	-	1	-	-	2	2	2
		M	4	-	-	-	-	-	-	-	-	-	-	-	-	-	-	-	3	-	1	-
T14.5	Skada på blodkärl i icke specificerad kroppsregion	Kv	1	-	-	-	-	-	-	-	-	-	-	-	-	1	-	-	-	-	-	-
T14.6	Skada på muskler och senor i icke specificerad kroppsregion	Kv	4	-	-	-	-	-	-	-	-	-	-	-	-	-	-	-	1	-	2	1
		M	2	-	-	-	-	-	-	-	-	-	-	-	-	-	-	-	-	1	-	1
T14.7	Klämskada och traumatisk amputation i icke specificerad kroppsregion	M	1	-	-	-	-	-	-	-	1	-	-	-	-	-	-	-	-	-	-	-
T14.9	Skada, ospecificerad	Kv	22	-	-	-	-	-	-	-	-	-	-	1	-	-	-	-	-	5	5	11
		M	18	-	-	-	-	-	1	-	1	-	-	-	-	1	-	-	2	2	3	6
T15-T19	Effekter av främmande kropp som trängt in genom naturlig öppning	Kv	43	-	-	-	-	-	-	-	-	1	2	-	3	1	3	6	5	9	5	8
		M	41	-	-	-	-	-	-	-	-	1	-	2	2	5	7	3	1	4	6	4
T17.2	Främmande kropp i svalget	Kv	4	-	-	-	-	-	-	-	-	-	1	-	-	-	1	-	2	-	-	-
		M	10	-	-	-	-	-	-	-	-	-	-	2	1	1	2	1	-	1	2	-
T17.4	Främmande kropp i trakea	Kv	3	-	-	-	-	-	-	-	-	-	-	-	-	-	-	-	2	-	1	-
		M	1	-	-	-	-	-	-	-	-	-	-	-	-	-	1	-	-	-	-	-
T17.8	Främmande kropp i andra och multipla delar av andningsvägarna	Kv	1	-	-	-	-	-	-	-	-	-	-	-	-	-	-	1	-	-	-	-
T17.9	Främmande kropp i andningsvägarna med icke specificerad lokalisation	Kv	33	-	-	-	-	-	-	-	-	-	2	-	3	-	2	2	5	8	4	7
		M	30	-	-	-	-	-	-	-	1	-	-	1	4	5	1	1	3	4	4	6
T18.1	Främmande kropp i esofagus	Kv	2	-	-	-	-	-	-	-	-	-	-	-	-	-	-	-	-	-	1	1
T29-T32	Brännskador och frätskador på multipla och icke specificerade kroppsregioner	Kv	19	-	-	-	-	-	-	-	-	-	1	-	-	-	1	5	1	7	2	2
		M	29	-	-	-	-	-	1	-	-	-	1	-	2	3	5	3	5	5	1	1
T29.3	Brännskador på flera kroppsregioner med uppgift om minst en skada av tredje graden	Kv	1	-	-	-	-	-	-	-	-	-	-	-	-	-	-	-	-	1	-	-
T30.0	Brännskada på icke specificerad kroppsregion av icke specificerad grad	Kv	16	-	-	-	-	-	-	-	-	-	1	-	-	-	1	4	1	5	2	2
		M	24	-	-	-	-	1	-	-	-	1	-	1	2	5	2	4	4	1	1	2
T30.3	Brännskada av tredje graden på icke specificerad kroppsregion	Kv	1	-	-	-	-	-	-	-	-	-	-	-	-	-	-	-	-	1	-	-

Tabell 4B. Döda 2010 i skador och förgiftningar enligt ICD:s detaljlista, kön och ålder. Antal.

ICD-10	Dödsorsak	Kv	Tot	Ålder																			
				0	1-4	5-9	10-14	15-19	20-24	25-29	30-34	35-39	40-44	45-49	50-54	55-59	60-64	65-69	70-74	75-79	80-84	85-89	90-
T31.2	Brännskador som engagerar 20 - 29 procent av kroppsytan	Kv	1	-	-	-	-	-	-	-	-	-	-	-	-	-	-	-	1	-	-	-	-
T31.3	Brännskador som engagerar 30 - 39 procent av kroppsytan	M	1	-	-	-	-	-	-	-	-	-	-	-	-	-	-	-	-	1	-	-	-
T31.5	Brännskador som engagerar 50 - 59 procent av kroppsytan	M	1	-	-	-	-	-	-	-	-	-	-	-	1	-	-	-	-	-	-	-	-
T31.6	Brännskador som engagerar 60 - 69 procent av kroppsytan	M	1	-	-	-	-	-	-	-	-	-	-	-	-	1	-	-	-	-	-	-	-
T31.8	Brännskador som engagerar 80 - 89 procent av kroppsytan	M	1	-	-	-	-	-	-	-	-	-	-	-	-	-	-	-	1	-	-	-	-
T31.9	Brännskador som engagerar 90 procent eller mer av kroppsytan	M	1	-	-	-	-	-	-	-	-	-	-	-	-	-	-	-	1	-	-	-	-
T36-T50	Förgiftning av droger, läkemedel och biologiska substanser	Kv	274	-	-	-	-	3	13	15	22	18	16	25	35	31	33	22	14	11	7	6	3
		M	448	-	-	-	-	4	46	54	51	37	30	54	50	31	37	21	17	8	5	3	-
T38.0	Glukokortikoider och syntetiska analoger	Kv	1	-	-	-	-	-	-	-	-	-	-	-	-	-	-	-	-	-	-	-	1
T38.3	Insulin och perorala hypoglykemiska läkemedel	Kv	2	-	-	-	-	-	-	-	1	-	-	-	-	-	-	-	-	1	-	-	-
		M	1	-	-	-	-	-	-	-	-	-	-	-	-	-	-	-	-	1	-	-	-
T39.1	Anilider	Kv	6	-	-	-	-	-	-	-	-	-	-	1	-	-	2	1	1	1	-	-	-
		M	5	-	-	-	-	-	1	-	-	-	-	2	1	-	-	1	-	-	-	-	-
T39.3	Andra antiinflammatoriska och antireumatiska läkemedel som ej är av steroidtyp	Kv	8	-	-	-	-	-	-	1	1	1	-	1	-	1	1	1	-	1	-	-	-
		M	36	-	-	-	-	-	7	4	4	-	2	3	6	2	3	4	-	-	1	-	-
T39.8	Andra analgetika av icke opiatkaraktär och febernedsättande läkemedel som ej klassificeras annorstädes	Kv	1	-	-	-	-	-	-	-	-	-	-	1	-	-	-	-	-	-	-	-	-
T40.1	Heroin	Kv	6	-	-	-	-	-	1	1	2	-	-	1	1	-	-	-	-	-	-	-	-
		M	31	-	-	-	-	-	1	6	8	5	3	4	1	1	2	-	-	-	-	-	-
T40.2	Andra opiater	Kv	42	-	-	-	-	2	2	2	7	4	3	5	-	5	4	3	-	3	1	1	-
		M	63	-	-	-	-	1	10	12	9	9	1	4	4	2	4	2	2	2	2	1	-
T40.3	Metadon	Kv	11	-	-	-	-	-	3	2	1	1	1	2	-	1	-	-	-	-	-	-	-
		M	51	-	-	-	-	-	10	7	11	4	4	6	7	2	-	-	-	-	-	-	-
T40.4	Andra syntetiska narkotiska substanser	Kv	35	-	-	-	-	-	1	-	3	5	4	2	9	2	3	1	3	-	-	2	-
		M	62	-	-	-	-	-	8	13	9	9	5	7	3	3	1	-	3	1	-	-	-
T40.5	Kokain	M	1	-	-	-	-	-	1	-	-	-	-	-	-	-	-	-	-	-	-	-	-
T40.9	Andra och icke specificerade psykodysleptika	M	1	-	-	-	-	1	-	-	-	-	-	-	-	-	-	-	-	-	-	-	-
T41.0	Inhalationsanestetika	M	1	-	-	-	-	-	1	-	-	-	-	-	-	-	-	-	-	-	-	-	-
T42.1	Karbamazepin	Kv	1	-	-	-	-	-	-	-	-	-	-	-	-	-	-	-	-	-	-	-	-
		M	2	-	-	-	-	-	-	-	-	-	-	-	1	-	1	-	-	-	-	-	-

Tabell 4B. Döda 2010 i skador och förgiftningar enligt ICD:s detaljlista, kön och ålder. Antal.

ICD-10	Dödsorsak	M	Tot	Ålder																				
				0	1-4	5-9	10-14	15-19	20-24	25-29	30-34	35-39	40-44	45-49	50-54	55-59	60-64	65-69	70-74	75-79	80-84	85-89	90-	
T42.3	Barbiturater	M	1	-	-	-	-	-	-	-	-	-	-	-	-	-	-	-	1	-	-	-	-	-
T42.4	Bensodiazepiner	Kv	15	-	-	-	-	-	-	-	3	-	1	-	-	1	2	4	-	1	1	1	1	-
		M	12	-	-	-	-	-	-	-	-	-	1	1	4	2	-	3	-	-	-	-	1	-
T42.6	Andra anti epileptika, lugnande medel och sömnmedel	Kv	17	-	-	-	-	-	-	-	-	1	1	2	2	2	3	1	-	1	1	2	-	1
		M	21	-	-	-	-	-	1	-	1	1	1	3	1	4	3	5	1	-	-	-	-	-
T42.7	Anti epileptika, lugnande medel och sömnmedel, ospecificerade	M	1	-	-	-	-	-	-	-	-	-	-	-	-	-	-	-	-	-	1	-	-	-
T42.8	Läkemedel mot parkinsonism och andra centralt verkande hämmare av muskeltonus	Kv	1	-	-	-	-	-	-	-	-	-	-	-	1	-	-	-	-	-	-	-	-	-
		M	1	-	-	-	-	-	-	-	-	-	-	-	-	-	-	-	-	-	1	-	-	-
T43.0	Tricykliska och tetracykliska antidepressiva läkemedel	Kv	33	-	-	-	-	1	-	1	1	-	3	2	7	5	4	4	3	2	-	-	-	-
		M	25	-	-	-	-	-	2	-	1	2	3	2	2	3	4	3	1	-	1	1	-	-
T43.1	Monoaminoxidashämmare	Kv	1	-	-	-	-	-	-	-	-	1	-	-	-	-	-	-	-	-	-	-	-	-
T43.2	Andra och icke specificerade antidepressiva läkemedel	Kv	33	-	-	-	-	-	2	-	1	1	2	3	1	6	9	6	1	1	-	-	-	-
		M	23	-	-	-	-	1	-	2	2	1	4	2	5	-	1	2	-	2	-	1	-	-
T43.3	Antipsykotiskt och neuroleptiskt verkande läkemedel av fentiazintyp	Kv	11	-	-	-	-	-	-	-	-	1	-	1	4	3	-	2	-	-	-	-	-	-
		M	36	-	-	-	-	-	-	3	2	1	2	5	8	7	6	1	1	-	-	-	-	-
T43.4	Neuroleptika av butyrofenon- och tioxantentyp	Kv	1	-	-	-	-	-	-	-	-	-	-	-	-	-	1	-	-	-	-	-	-	-
		M	1	-	-	-	-	-	-	-	-	-	-	-	-	1	-	-	-	-	-	-	-	-
T43.5	Andra och icke specificerade antipsykotiska och neuroleptiska läkemedel	Kv	3	-	-	-	-	-	-	-	-	-	-	-	-	-	-	1	-	1	1	-	-	-
		M	2	-	-	-	-	-	-	-	-	-	-	-	1	-	-	-	1	-	-	-	-	-
T43.6	Psykostimulantia med missbruksrisk	Kv	11	-	-	-	-	-	2	4	2	-	-	1	2	-	-	-	-	-	-	-	-	-
		M	31	-	-	-	-	1	2	7	3	3	3	5	2	4	1	-	-	-	-	-	-	-
T43.8	Andra psykotropa läkemedel som ej klassificeras annorstädes	M	2	-	-	-	-	-	1	-	1	-	-	-	-	-	-	-	-	-	-	-	-	-
T44.7	Beta-receptorblockerande läkemedel som ej klassificeras annorstädes	M	2	-	-	-	-	-	-	-	-	-	-	-	1	-	-	-	1	-	-	-	-	-
T45.0	Antiallergiska och antiemetiska läkemedel	Kv	12	-	-	-	-	-	-	-	-	2	-	-	5	1	-	3	1	-	-	-	-	-
		M	11	-	-	-	-	-	1	-	-	-	1	2	-	-	3	2	2	-	-	-	-	-
T45.5	Antikoagulantia	M	1	-	-	-	-	-	-	-	-	-	-	-	-	-	-	-	-	-	-	1	-	-
T46.0	Hjärtstimulerande glykosider och läkemedel med liknande verkan	Kv	4	-	-	-	-	-	-	-	-	-	-	-	-	-	-	-	-	-	-	1	1	2
		M	2	-	-	-	-	-	-	-	-	-	-	-	-	-	1	-	-	-	-	1	-	-
T46.1	Kalciumflödeshämmare	Kv	1	-	-	-	-	-	-	-	1	-	-	-	-	-	-	-	-	-	-	-	-	-
		M	2	-	-	-	-	-	-	-	-	-	-	-	-	-	2	-	-	-	-	-	-	-
T46.2	Andra antiarytmika som ej klassificeras annorstädes	Kv	1	-	-	-	-	-	-	-	-	-	-	-	-	-	-	-	-	1	-	-	-	-
T46.6	Läkemedel mot hyperlipidemi och arterioskleros	M	1	-	-	-	-	-	-	-	-	-	-	-	-	-	-	-	-	1	-	-	-	-

Tabell 4B. Döda 2010 i skador och förgiftningar enligt ICD:s detaljlista, kön och ålder. Antal.

ICD-10	Dödsorsak		Tot	Ålder																			
				0	1-4	5-9	10-14	15-19	20-24	25-29	30-34	35-39	40-44	45-49	50-54	55-59	60-64	65-69	70-74	75-79	80-84	85-89	90-
T49.0	Lokalt verkande läkemedel mot svampinfektion och andra infektioner och inflammationer som ej klassificeras annorstädes	Kv	1	-	-	-	-	-	-	-	-	-	-	-	1	-	-	-	-	-	-	-	
T50.3	Läkemedel som påverkar elektrolyt-, värme- och vattenbalansen	Kv	1	-	-	-	-	-	1	-	-	-	-	-	-	-	-	-	-	-	-	-	
T50.9	Andra och icke specificerade droger, läkemedel och biologiska substanser	Kv	15	-	-	-	-	-	2	-	1	-	-	3	1	2	4	-	1	-	1	-	
		M	19	-	-	-	-	-	-	-	-	1	-	4	6	1	2	1	3	1	-	-	-
T51-T65	Toxisk effekt av substanser med i huvudsak icke-medicinsk användning	Kv	65	-	-	-	-	-	3	1	-	3	3	7	3	6	15	7	4	3	4	2	4
		M	202	-	-	-	-	2	6	5	2	11	12	26	23	33	29	28	10	6	4	3	2
T51.0	Etanol	Kv	27	-	-	-	-	-	-	-	-	1	-	4	2	4	10	4	1	-	1	-	-
		M	94	-	-	-	-	1	1	1	-	3	6	14	13	15	16	14	5	4	-	1	-
T51.1	Metanol	M	1	-	-	-	-	-	-	-	-	-	-	-	1	-	-	-	-	-	-	-	-
T51.2	2-propanol	Kv	2	-	-	-	-	-	-	-	-	-	-	-	1	-	-	1	-	-	-	-	-
		M	2	-	-	-	-	-	-	-	-	-	-	-	-	-	1	1	-	-	-	-	-
T51.9	Alkohol, ospecificerad	Kv	2	-	-	-	-	-	-	-	-	-	-	-	-	-	1	-	1	-	-	-	-
		M	14	-	-	-	-	-	-	-	-	1	1	2	2	2	2	4	-	-	-	-	-
T52.0	Petroleumprodukter	M	1	-	-	-	-	-	-	-	-	-	-	-	-	-	-	-	1	-	-	-	-
T52.8	Andra specificerade organiska lösningsmedel	Kv	1	-	-	-	-	-	-	-	-	-	-	1	-	-	-	-	-	-	-	-	-
T54.3	Frätande alkalier och alkalieliknande substanser	M	1	-	-	-	-	-	-	-	-	-	-	-	-	-	1	-	-	-	-	-	-
T57.3	Cyanväte	Kv	1	-	-	-	-	-	-	-	-	-	-	-	-	-	-	-	-	-	1	-	-
		M	2	-	-	-	-	-	-	-	-	-	-	-	-	-	2	-	-	-	-	-	-
T58.	Toxisk effekt av kolmonoxid	Kv	29	-	-	-	-	-	2	1	-	2	3	1	-	2	4	2	2	3	2	2	3
		M	74	-	-	-	-	1	5	3	1	6	3	8	8	14	6	8	4	1	4	2	-
T59.7	Koldioxid	M	1	-	-	-	-	-	-	-	1	-	-	-	-	-	-	-	-	-	-	-	-
T59.8	Andra specificerade gaser, rök och ångor	Kv	1	-	-	-	-	-	1	-	-	-	-	-	-	-	-	-	-	-	-	-	-
		M	9	-	-	-	-	-	-	1	1	-	1	2	-	-	1	1	-	1	-	-	1
T60.0	Organiska fosfater och karbamater använda som insekticider	M	1	-	-	-	-	-	-	-	-	-	1	-	-	-	-	-	-	-	-	-	-
T62.0	Toxisk effekt av förtärd svamp	M	1	-	-	-	-	-	-	-	-	-	-	-	1	-	-	-	-	-	-	-	-
T64.	T64	Kv	1	-	-	-	-	-	-	-	-	-	-	-	-	-	-	-	-	-	-	-	1
T65.9	Toxisk effekt av icke specificerad substans	Kv	1	-	-	-	-	-	-	-	-	-	-	1	-	-	-	-	-	-	-	-	-
		M	1	-	-	-	-	-	-	-	-	-	-	-	-	-	-	-	-	-	-	-	1
T66-T78	Andra och icke specificerade effekter av yttre orsaker	Kv	186	-	1	-	2	10	17	12	7	11	9	8	14	17	11	14	12	10	10	6	15
		M	563	-	3	1	3	28	34	31	32	26	40	54	45	52	58	54	29	19	26	20	8

Tabell 4B. Döda 2010 i skador och förgiftningar enligt ICD:s detaljlista, kön och ålder. Antal.

ICD-10	Dödsorsak		Tot	Ålder																			
				0	1-4	5-9	10-14	15-19	20-24	25-29	30-34	35-39	40-44	45-49	50-54	55-59	60-64	65-69	70-74	75-79	80-84	85-89	90-
T67.0	Värmeslag och solsting	Kv	1	-	-	-	-	-	-	-	-	-	-	-	-	-	-	-	-	-	-	-	1
		M	3	-	-	-	-	-	-	-	-	-	-	-	-	-	-	2	1	-	-	-	-
T68.	Hypotermi	Kv	26	-	-	-	-	-	1	-	-	1	1	1	2	1	-	-	1	3	2	3	10
		M	41	-	-	-	-	3	-	2	4	-	1	3	-	2	7	5	4	2	3	3	2
T69.9	Icke specificerad effekt av nedsatt temperatur	Kv	1	-	-	-	-	-	-	-	-	-	-	-	-	-	-	-	-	-	-	1	-
T71.	Kvävnfing	Kv	111	-	1	-	1	8	14	10	6	6	7	7	10	11	6	8	6	4	4	1	1
		M	407	-	-	-	1	19	32	29	27	19	34	42	36	42	42	32	11	10	16	10	5
T75.1	Drunkning och drunkningstillbud	Kv	44	-	-	-	1	1	2	2	1	4	1	-	2	5	4	6	5	2	4	1	3
		M	98	-	3	1	1	5	2	-	-	6	4	9	6	7	6	14	12	7	7	7	1
T75.4	Effekter av elektrisk ström	Kv	1	-	-	-	-	1	-	-	-	-	-	-	-	-	-	-	-	-	-	-	-
		M	6	-	-	-	-	1	-	-	1	-	1	-	1	1	-	-	1	-	-	-	-
T78.0	Anafylaktisk chock orsakad av ogynnsam reaktion mot födoämne	Kv	1	-	-	-	-	-	-	-	-	-	-	-	-	-	1	-	-	-	-	-	-
		M	1	-	-	-	1	-	-	-	-	-	-	-	-	-	-	-	-	-	-	-	-
T78.1	Andra ogynnsamma reaktioner mot födoämne som ej klassificeras annorstädes	M	1	-	-	-	-	-	-	-	-	-	-	1	-	-	-	-	-	-	-	-	-
T78.2	Anafylaktisk chock, ospecificerad	M	2	-	-	-	-	-	-	-	-	1	-	-	-	-	1	-	-	-	-	-	-
T78.3	Angioneurotiskt ödem	Kv	1	-	-	-	-	-	-	-	-	-	-	-	-	-	-	-	-	1	-	-	-
		M	3	-	-	-	-	-	-	-	-	-	-	-	1	-	-	2	-	-	-	-	-
T78.4	Allergi, ospecificerad	M	1	-	-	-	-	-	-	-	-	-	-	-	-	-	-	-	1	-	-	-	-
T79-T79	Vissa tidiga komplikationer till skada genom yttre våld	M	1	-	-	-	-	-	-	-	-	-	-	-	-	-	-	-	-	1	-	-	-
T79.1	Fettemboli	M	1	-	-	-	-	-	-	-	-	-	-	-	-	-	-	-	-	1	-	-	-
T80-T88	Komplikationer till kirurgiska åtgärder och medicinsk vård som ej klassificeras annorstädes	Kv	71	-	-	-	-	-	-	-	-	1	2	-	1	-	6	1	3	8	18	16	15
		M	74	-	-	-	-	-	-	-	-	1	-	-	2	1	2	4	8	6	17	21	12
T80.2	Infektioner som följd av infusion, transfusion och injektion i behandlingssyfte	Kv	1	-	-	-	-	-	-	-	-	-	-	-	-	-	-	-	-	-	1	-	-
T81.0	Blödning och hematom som komplikation till kirurgiska och medicinska ingrepp som ej klassificeras annorstädes	Kv	3	-	-	-	-	-	-	-	-	-	-	-	-	-	2	-	-	-	1	-	-
		M	1	-	-	-	-	-	-	-	-	-	-	-	-	-	-	-	-	-	-	-	1
T81.2	Accidentell punktion eller skada under kirurgiska och medicinska ingrepp som ej klassificeras annorstädes	Kv	1	-	-	-	-	-	-	-	-	-	-	-	-	-	-	-	-	-	-	-	1
T81.3	Ruptur av operationssår som ej klassificeras annorstädes	M	2	-	-	-	-	-	-	-	-	-	-	-	-	-	-	-	-	1	1	-	-
T81.4	Infektion efter kirurgiska och medicinska ingrepp som ej klassificeras annorstädes	Kv	13	-	-	-	-	-	-	-	-	-	1	-	1	-	2	-	-	3	3	2	1
		M	7	-	-	-	-	-	-	-	-	-	-	-	-	-	-	1	-	2	-	3	1

Tabell 4B. Döda 2010 i skador och förgiftningar enligt ICD:s detaljlista, kön och ålder. Antal.

ICD-10	Dödsorsak	Kv	Tot	Ålder																			
				0	1-4	5-9	10-14	15-19	20-24	25-29	30-34	35-39	40-44	45-49	50-54	55-59	60-64	65-69	70-74	75-79	80-84	85-89	90-
T81.5	Främmande kropp oavsiktligt lämnad i kroppskavitet eller operationssår efter kirurgiska och medicinska ingrepp	Kv	1	-	-	-	-	-	-	-	-	-	-	-	-	-	-	-	-	-	-	-	1
T81.8	Andra specificerade komplikationer till kirurgiska och medicinska ingrepp som ej klassificeras annorstädes	Kv	26	-	-	-	-	-	-	-	-	-	-	-	-	-	1	-	1	2	7	8	7
		M	30	-	-	-	-	-	-	-	-	1	-	-	2	-	1	2	3	2	8	5	6
T81.9	Icke specificerad komplikation till ingrepp	Kv	5	-	-	-	-	-	-	-	-	1	-	-	-	-	-	-	1	-	2	-	1
		M	5	-	-	-	-	-	-	-	-	-	-	-	-	-	-	-	1	-	-	4	-
T82.3	Mekanisk komplikation i andra kärltransplantat	Kv	1	-	-	-	-	-	-	-	-	-	-	-	-	-	-	-	-	-	-	1	-
T82.7	Infektion och inflammatorisk reaktion orsakad av andra instrument, implantat och transplantat i hjärta och kärl	M	1	-	-	-	-	-	-	-	-	-	-	-	-	-	-	-	-	-	-	1	-
T83.5	Infektion och inflammatorisk reaktion orsakad av protes, implantat och transplantat i urinorganen	Kv	4	-	-	-	-	-	-	-	-	-	-	-	-	-	-	-	-	-	1	2	1
		M	15	-	-	-	-	-	-	-	-	-	-	-	-	-	-	-	-	1	1	3	6
T84.0	Mekanisk komplikation av inre ledprotes	Kv	2	-	-	-	-	-	-	-	-	-	-	-	-	-	-	-	-	-	1	-	1
T84.3	Mekanisk komplikation av andra instrument, implantat och transplantat i skelettben	Kv	1	-	-	-	-	-	-	-	-	-	-	-	-	-	-	-	-	-	-	-	1
T84.5	Infektion och inflammatorisk reaktion orsakad av inre ledprotes	Kv	3	-	-	-	-	-	-	-	-	-	-	-	-	-	-	-	-	-	-	-	2
		M	6	-	-	-	-	-	-	-	-	-	-	-	-	-	1	-	2	-	1	2	-
T84.6	Infektion och inflammatorisk reaktion orsakad av inre fixationsinstrument oavsett lokalisering	M	1	-	-	-	-	-	-	-	-	-	-	-	-	-	-	-	-	-	-	-	1
T85.5	Mekanisk komplikation av proteser, implantat och transplantat i mag-tarmkanalen	M	1	-	-	-	-	-	-	-	-	-	-	-	-	1	-	-	-	-	-	-	-
T87.4	Infektion i amputationsstump	M	2	-	-	-	-	-	-	-	-	-	-	-	-	-	-	1	1	-	-	-	-
T87.5	Nekros i amputationsstump	Kv	3	-	-	-	-	-	-	-	-	-	-	-	-	-	1	-	-	-	1	1	-
T88.6	Anafylaktisk chock orsakad av adekvat läkemedel eller medicinsk substans som ordinerats och givits på rätt sätt	Kv	1	-	-	-	-	-	-	-	-	-	1	-	-	-	-	-	-	-	-	-	-
T88.7	Icke specificerad ogynnsam effekt av droger och läkemedel	Kv	6	-	-	-	-	-	-	-	-	-	-	-	-	-	-	1	1	1	-	1	2
		M	3	-	-	-	-	-	-	-	-	-	-	-	-	-	-	-	-	-	-	3	-
T90-T98	Sena besvär av skador, förgiftningar och andra följder av yttre orsaker	Kv	38	-	-	-	-	-	-	-	-	-	-	-	-	1	4	-	4	3	5	6	15
		M	43	-	-	-	-	-	-	-	-	2	-	5	-	-	4	5	6	5	6	8	2
T90.5	Sena besvär av intrakraniell skada	Kv	12	-	-	-	-	-	-	-	-	-	-	-	-	-	2	-	2	1	2	-	5
		M	27	-	-	-	-	-	-	-	-	1	-	1	-	-	4	3	6	3	3	6	-
T90.9	Sena besvär av icke specificerad skada på huvudet	Kv	1	-	-	-	-	-	-	-	-	-	-	-	-	-	1	-	-	-	-	-	-
		M	1	-	-	-	-	-	-	-	-	1	-	-	-	-	-	-	-	-	-	-	-

Tabell 4B. Döda 2010 i skador och förgiftningar enligt ICD:s detaljlista, kön och ålder. Antal.

ICD-10	Dödsorsak	Kv	M	Tot	Ålder																			
					0	1-4	5-9	10-14	15-19	20-24	25-29	30-34	35-39	40-44	45-49	50-54	55-59	60-64	65-69	70-74	75-79	80-84	85-89	90-
T91.1	Sena besvär av fraktur på ryggraden	Kv		2	-	-	-	-	-	-	-	-	-	-	-	-	-	-	-	-	1	-	-	1
		M		2	-	-	-	-	-	-	-	-	-	-	1	-	-	-	1	-	-	-	-	-
T91.2	Sena besvär av annan fraktur på bröstkorgen och bäckenet	Kv		1	-	-	-	-	-	-	-	-	-	-	-	-	-	-	-	-	-	-	-	1
		M		1	-	-	-	-	-	-	-	-	-	-	-	-	-	-	-	-	-	-	-	-
T91.3	Sena besvär av skada på ryggmärgen	M		4	-	-	-	-	-	-	-	-	-	1	-	-	-	1	-	2	-	-	-	-
T91.4	Sena besvär av skada på bröstkorgens organ	M		1	-	-	-	-	-	-	-	-	-	-	-	-	-	-	-	-	-	-	1	-
T91.8	Sena besvär av andra specificerade skador på halsen och bålen	M		1	-	-	-	-	-	-	-	-	-	-	-	-	-	-	-	-	-	1	-	-
T92.1	Sena besvär av fraktur på arm	Kv		1	-	-	-	-	-	-	-	-	-	-	-	-	-	-	-	-	-	1	-	-
T93.1	Sena besvär av fraktur på lårben	Kv		15	-	-	-	-	-	-	-	-	-	-	-	-	-	-	-	1	1	2	5	6
		M		3	-	-	-	-	-	-	-	-	-	-	-	-	-	-	-	-	-	1	1	1
T93.9	Sena besvär av icke specificerad skada på nedre extremitet	M		1	-	-	-	-	-	-	-	-	-	1	-	-	-	-	-	-	-	-	-	-
T94.0	Sena besvär av skador som engagerar multipla kroppsregioner	Kv		2	-	-	-	-	-	-	-	-	-	-	-	-	-	-	-	-	-	-	1	1
T94.1	Sena besvär av skador på icke specificerad kroppsregion	Kv		1	-	-	-	-	-	-	-	-	-	-	-	1	-	-	-	-	-	-	-	-
		M		2	-	-	-	-	-	-	-	-	-	1	-	-	-	-	-	-	-	1	-	-
T98.1	Sena besvär av andra och icke specificerade yttre orsaker	Kv		1	-	-	-	-	-	-	-	-	-	-	-	-	-	1	-	-	-	-	-	-
T98.3	Sena besvär av komplikationer till kirurgiska åtgärder och medicinsk vård som ej klassificeras annorstädes	Kv		2	-	-	-	-	-	-	-	-	-	-	-	-	-	-	-	1	-	-	-	1

Tabell 5 Döda under första levnadsåret 2010 efter underliggande dödsorsak enligt ICDs detaljlista, kön och ålder. Antal

ICD-10	Dödsorsak	Kv	M	Ålder i dagar											Ålder i månader											
				Samtliga	0	1	2	3	4	5	6	7-13	14-21-2		1	2	3	4	5	6	7	8	9	10	11	
													0	9												
A00 - B99	KAPITEL 1. VISSA INFEKTIONS- OCH PARASITSJUKDOMAR	Kv	10	-	-	-	-	-	-	-	1	-	3	1	2	1	1	-	-	-	-	-	-	-	1	-
		M	6	-	-	-	-	-	-	-	1	-	1	1	2	-	-	-	-	-	-	-	-	1	-	-
A00-A09	Infektionssjukdomar utgående från mag-tarmkanalen	Kv	1	-	-	-	-	-	-	-	-	-	-	-	1	-	-	-	-	-	-	-	-	-	-	-
A09.9	Diarré och mag-tarmsjukdom där infektiös orsak förmodas	Kv	1	-	-	-	-	-	-	-	-	-	-	-	1	-	-	-	-	-	-	-	-	-	-	-
A30-A49	Andra bakteriesjukdomar	Kv	6	-	-	-	-	-	-	-	1	-	2	1	-	1	1	-	-	-	-	-	-	-	-	-
		M	3	-	-	-	-	-	-	-	1	-	-	1	1	-	-	-	-	-	-	-	-	-	-	-
A39.1	Waterhouse-Friderichsens syndrom	Kv	1	-	-	-	-	-	-	-	-	-	-	-	-	1	-	-	-	-	-	-	-	-	-	-
A41.5	Septikemi orsakad av andra gramnegativa organismer	Kv	1	-	-	-	-	-	-	-	-	-	-	1	-	-	-	-	-	-	-	-	-	-	-	-
		M	1	-	-	-	-	-	-	-	-	-	-	1	-	-	-	-	-	-	-	-	-	-	-	-
A41.9	Septikemi, ospecificerad	Kv	4	-	-	-	-	-	-	-	1	-	2	-	-	-	1	-	-	-	-	-	-	-	-	-
		M	1	-	-	-	-	-	-	-	1	-	-	-	-	-	-	-	-	-	-	-	-	-	-	-
A49.0	Stafylokockinfektion, ospecificerad	M	1	-	-	-	-	-	-	-	-	-	-	-	1	-	-	-	-	-	-	-	-	-	-	-
B00-B09	Virussjukdomar med hudutslag och slemhinneutslag	Kv	1	-	-	-	-	-	-	-	-	-	1	-	-	-	-	-	-	-	-	-	-	-	-	-
		M	1	-	-	-	-	-	-	-	-	-	1	-	-	-	-	-	-	-	-	-	-	-	-	-
B00.4	Encefalit orsakad av herpes simplex-virus	Kv	1	-	-	-	-	-	-	-	-	-	1	-	-	-	-	-	-	-	-	-	-	-	-	-
B00.7	Disseminerad herpes simplex-infektion	M	1	-	-	-	-	-	-	-	-	-	1	-	-	-	-	-	-	-	-	-	-	-	-	-
B25-B34	Andra virussjukdomar	M	1	-	-	-	-	-	-	-	-	-	-	-	-	-	-	-	-	-	-	-	1	-	-	-
B25.9	Cytomegalvirussjukdom, ospecificerad	M	1	-	-	-	-	-	-	-	-	-	-	-	-	-	-	-	-	-	-	-	1	-	-	-
B35-B49	Svampsjukdomar	M	1	-	-	-	-	-	-	-	-	-	-	-	1	-	-	-	-	-	-	-	-	-	-	-
B37.7	Candidaseptikemi	M	1	-	-	-	-	-	-	-	-	-	-	-	1	-	-	-	-	-	-	-	-	-	-	-
B99-B99	Andra infektionssjukdomar	Kv	2	-	-	-	-	-	-	-	-	-	-	-	1	-	-	-	-	-	-	-	-	-	1	-
B99.	Andra eller icke specificerade infektionssjukdomar	Kv	2	-	-	-	-	-	-	-	-	-	-	-	1	-	-	-	-	-	-	-	-	-	1	-
C00 - D48	KAPITEL 2. TUMÖRER	Kv	4	-	-	-	-	-	-	-	-	1	-	-	-	-	1	-	1	-	-	-	-	1	-	-
		M	1	-	-	-	-	-	-	-	-	-	-	-	-	-	-	-	-	-	-	-	-	-	1	-
C69-C72	Maligna tumörer i öga, hjärnan och andra delar av centrala nervsystemet	Kv	1	-	-	-	-	-	-	-	-	-	-	-	-	-	1	-	-	-	-	-	-	-	-	-
		M	1	-	-	-	-	-	-	-	-	-	-	-	-	-	-	-	-	-	-	-	-	-	-	1
C71.9	Icke specificerad lokalisering av malign tumör i hjärnan	Kv	1	-	-	-	-	-	-	-	-	-	-	-	-	-	1	-	-	-	-	-	-	-	-	-
		M	1	-	-	-	-	-	-	-	-	-	-	-	-	-	-	-	-	-	-	-	-	-	-	1
C81-C96	Maligna tumörer i lymfatisk, blodbildande och besläktad vävnad	Kv	3	-	-	-	-	-	-	-	-	1	-	-	-	-	-	-	-	1	-	-	-	1	-	-
C91.0	Akut lymfatisk leukemi	Kv	1	-	-	-	-	-	-	-	-	-	-	-	-	-	-	-	-	-	-	-	-	1	-	-
C94.2	Akut megakaryoblastleukemi	Kv	2	-	-	-	-	-	-	-	-	1	-	-	-	-	-	-	-	1	-	-	-	-	-	-
D50 - D89	KAPITEL 3. SJUKDOMAR I BLOD OCH BLODBILDANDE ORGAN SAMT VISSA RUBBNINGAR I IMMUNSYSTEMET	Kv	1	-	1	-	-	-	-	-	-	-	-	-	-	-	-	-	-	-	-	-	-	-	-	-
		M	1	-	-	1	-	-	-	-	-	-	-	-	-	-	-	-	-	-	-	-	-	-	-	-
D55-D59	Hemolytiska anemier (blodbrist på grund av ökad nedbrytning av röda blodkroppar)	Kv	1	-	1	-	-	-	-	-	-	-	-	-	-	-	-	-	-	-	-	-	-	-	-	-

Tabell 5 Döda under första levnadsåret 2010 efter underliggande dödsorsak enligt ICDs detaljlista, kön och ålder. Antal

ICD-10	Dödsorsak		Samtliga	Ålder i dagar											Ålder i månader											
				0	1	2	3	4	5	6	7-13	14-20	21-29	30-39	40-49	50-59	60-69	70-79	80-89	90-99	100+					
I00 - I99	KAPITEL 9. CIRKULATIONSORGANENS SJUKDOMAR	Kv	4	-	-	-	-	-	-	-	-	-	-	-	1	-	2	1	-	-	-	-	-	-	-	-
		M	3	-	-	-	-	-	-	-	-	-	-	-	1	1	-	-	-	-	-	-	-	1	-	-
I26-I28	Sjukdomstillstånd inom lungcirkulationen	Kv	2	-	-	-	-	-	-	-	-	-	-	1	-	1	-	-	-	-	-	-	-	-	-	-
		M	1	-	-	-	-	-	-	-	-	-	-	-	-	-	-	-	-	-	-	-	1	-	-	-
I27.9	Pulmonell hjärtsjukdom, ospecificerad	Kv	2	-	-	-	-	-	-	-	-	-	-	1	-	1	-	-	-	-	-	-	-	-	-	-
		M	1	-	-	-	-	-	-	-	-	-	-	-	-	-	-	-	-	-	-	-	1	-	-	-
I30-I52	Andra former av hjärtsjukdom	Kv	2	-	-	-	-	-	-	-	-	-	-	-	-	1	1	-	-	-	-	-	-	-	-	-
		M	2	-	-	-	-	-	-	-	-	-	-	1	1	-	-	-	-	-	-	-	-	-	-	-
I42.0	Dilaterad kardiomyopati	M	1	-	-	-	-	-	-	-	-	-	-	1	-	-	-	-	-	-	-	-	-	-	-	-
I42.2	Annan hypertrofisk kardiomyopati	Kv	1	-	-	-	-	-	-	-	-	-	-	-	-	1	-	-	-	-	-	-	-	-	-	-
		M	1	-	-	-	-	-	-	-	-	-	-	-	-	1	-	-	-	-	-	-	-	-	-	-
I42.9	Kardiomyopati, ospecificerad	Kv	1	-	-	-	-	-	-	-	-	-	-	-	-	-	1	-	-	-	-	-	-	-	-	-
J00 - J99	KAPITEL 10. ANDNINGSGRANNS SJUKDOMAR	Kv	1	-	-	-	-	-	-	-	-	-	-	-	-	-	1	-	-	-	-	-	-	-	-	-
		M	4	-	-	-	-	-	-	-	-	-	-	-	-	2	1	1	-	-	-	-	-	-	-	-
J10-J18	Influensa och lunginflammation	Kv	1	-	-	-	-	-	-	-	-	-	-	-	-	-	1	-	-	-	-	-	-	-	-	-
		M	3	-	-	-	-	-	-	-	-	-	-	-	-	2	-	1	-	-	-	-	-	-	-	-
J13.	Pneumoni orsakad av Streptococcus pneumoniae	M	1	-	-	-	-	-	-	-	-	-	-	-	1	-	-	-	-	-	-	-	-	-	-	-
J15.4	Pneumoni orsakad av andra streptokocker	M	1	-	-	-	-	-	-	-	-	-	-	-	-	-	1	-	-	-	-	-	-	-	-	-
J15.7	Pneumoni orsakad av Mycoplasma pneumoniae	Kv	1	-	-	-	-	-	-	-	-	-	-	-	-	-	1	-	-	-	-	-	-	-	-	-
J18.0	Bronkopneumoni, ospecificerad	M	1	-	-	-	-	-	-	-	-	-	-	-	1	-	-	-	-	-	-	-	-	-	-	-
J95-J99	Andra sjukdomar i andningsorganen	M	1	-	-	-	-	-	-	-	-	-	-	-	-	1	-	-	-	-	-	-	-	-	-	-
J98.4	Andra lungsjukdomar	M	1	-	-	-	-	-	-	-	-	-	-	-	-	1	-	-	-	-	-	-	-	-	-	-
K00 - K93	KAPITEL 11. MATSMÅLTNINGSGRANNS SJUKDOMAR	Kv	1	-	-	-	-	-	-	-	-	-	-	-	-	1	-	-	-	-	-	-	-	-	-	-
		M	1	-	-	-	-	-	-	-	-	-	-	-	-	1	-	-	-	-	-	-	-	-	-	-
K55-K63	Andra sjukdomar i tarmen	Kv	1	-	-	-	-	-	-	-	-	-	-	-	-	1	-	-	-	-	-	-	-	-	-	-
		M	1	-	-	-	-	-	-	-	-	-	-	-	-	1	-	-	-	-	-	-	-	-	-	-
K56.7	Ileus, ospecificerad	Kv	1	-	-	-	-	-	-	-	-	-	-	-	-	1	-	-	-	-	-	-	-	-	-	-
K59.9	Funktionell tarmsjukdom, ospecificerad	M	1	-	-	-	-	-	-	-	-	-	-	-	1	-	-	-	-	-	-	-	-	-	-	-
N00 - N99	KAPITEL 14. SJUKDOMAR I URIN- OCH KÖNSORGANEN	Kv	1	-	-	-	-	-	-	-	-	-	-	-	-	-	1	-	-	-	-	-	-	-	-	-
		M	1	-	-	-	-	-	-	-	-	-	-	-	-	-	-	1	-	-	-	-	-	-	-	-
N03.9	Kronisk glomerulonefrit, ingen specificerad morfologisk förändring	Kv	1	-	-	-	-	-	-	-	-	-	-	-	-	-	1	-	-	-	-	-	-	-	-	-
P00 - P96	KAPITEL 16. VISSA PERINATALA TILLSTÅND	Kv	48	15	7	5	2	4	1	3	8	1	-	-	1	1	-	-	-	-	-	-	-	-	-	-
		M	65	19	9	4	5	1	3	2	5	5	2	-	4	-	-	3	1	-	1	-	1	-	1	-

Tabell 5 Döda under första levnadsåret 2010 efter underliggande dödsorsak enligt ICDs detaljlista, kön och ålder. Antal

ICD-10	Dödsorsak		Samtliga	Ålder i dagar										Ålder i månader											
				0	1	2	3	4	5	6	7-13	14-21	21-29	0	1	2	3	4	5	6	7	8	9	10	11
P00-P04	Foster och nyfödd som påverkats av tillstånd hos modern och av komplikationer vid graviditet, värkarbete och förlossning	Kv	12	6	1	-	-	2	-	2	1	-	-	-	-	-	-	-	-	-	-	-	-		
		M	16	6	5	1	1	-	-	1	1	-	1	-	-	-	-	-	-	-	-	-	-	-	
P00.0	Foster och nyfödd som påverkats av högt blodtryck hos modern	M	1	-	-	-	1	-	-	-	-	-	-	-	-	-	-	-	-	-	-	-	-		
P00.2	Foster och nyfödd som påverkats av infektionssjukdomar och parasitsjukdomar hos modern	Kv	3	2	-	-	-	-	-	1	-	-	-	-	-	-	-	-	-	-	-	-	-		
P01.1	Foster och nyfödd som påverkats av för tidig hinnbristning	M	7	4	3	-	-	-	-	-	-	-	-	-	-	-	-	-	-	-	-	-	-		
P01.2	Foster och nyfödd som påverkats av oligohydramnion	M	1	1	-	-	-	-	-	-	-	-	-	-	-	-	-	-	-	-	-	-	-		
P01.5	Foster och nyfödd som påverkats av flerbarnsgraviditet	M	1	-	-	-	-	-	-	1	-	-	-	-	-	-	-	-	-	-	-	-	-		
P01.8	Foster och nyfödd som påverkats av andra specificerade graviditetskomplikationer	M	1	-	1	-	-	-	-	-	-	-	-	-	-	-	-	-	-	-	-	-	-		
P02.1	Foster och nyfödd som påverkats av andra former av placentaavlossning och placentablödning	Kv	3	2	-	-	-	1	-	-	-	-	-	-	-	-	-	-	-	-	-	-	-		
		M	2	-	-	1	-	-	-	-	-	1	-	-	-	-	-	-	-	-	-	-	-	-	
P02.2	Foster och nyfödd som påverkats av andra och icke specificerade morfologiska och funktionella rubbningar hos placenta	Kv	1	1	-	-	-	-	-	-	-	-	-	-	-	-	-	-	-	-	-	-	-		
P02.3	Foster och nyfödd som påverkats av placental transfusionssyndrom	Kv	3	1	-	-	-	1	-	1	-	-	-	-	-	-	-	-	-	-	-	-	-		
		M	2	-	1	-	-	-	-	-	-	-	-	1	-	-	-	-	-	-	-	-	-	-	
P02.7	Foster och nyfödd som påverkats av korioamnionit	M	1	1	-	-	-	-	-	-	-	-	-	-	-	-	-	-	-	-	-	-	-		
P03.8	Foster och nyfödd som påverkats av andra specificerade komplikationer under värkarbete och förlossning	Kv	2	-	1	-	-	-	-	-	1	-	-	-	-	-	-	-	-	-	-	-	-		
P05-P08	Sjukdomar som har samband med graviditetens längd och fostertillväxt	Kv	3	2	-	-	-	-	-	-	-	-	-	-	-	1	-	-	-	-	-	-	-		
		M	11	6	-	-	1	-	1	-	1	1	-	1	-	1	-	-	-	-	-	-	-	-	
P05.1	För liten i förhållande till graviditetstiden	M	1	-	-	-	1	-	-	-	-	-	-	-	-	-	-	-	-	-	-	-	-		
P05.9	Icke specificerad retarderad fostertillväxt	Kv	1	-	-	-	-	-	-	-	-	-	-	-	-	1	-	-	-	-	-	-	-		
		M	5	1	-	-	-	-	1	-	1	1	-	1	-	1	-	-	-	-	-	-	-	-	
P07.0	Extremt låg födelsevikt	M	1	1	-	-	-	-	-	-	-	-	-	-	-	-	-	-	-	-	-	-	-		
P07.2	Höggradigt underburet barn	Kv	1	1	-	-	-	-	-	-	-	-	-	-	-	-	-	-	-	-	-	-	-		
		M	4	4	-	-	-	-	-	-	-	-	-	-	-	-	-	-	-	-	-	-	-	-	
P07.3	Andra underburna barn	Kv	1	1	-	-	-	-	-	-	-	-	-	-	-	-	-	-	-	-	-	-	-		
P10-P15	Förlossningsskador	Kv	1	-	-	-	-	-	-	-	-	-	1	-	-	-	-	-	-	-	-	-	-		
P12.0	Kefalhematom orsakat av förlossningsskada	Kv	1	-	-	-	-	-	-	-	-	-	1	-	-	-	-	-	-	-	-	-	-		
P20-P29	Sjukdomar i andningsorgan och cirkulationsorgan specifika för den perinatale perioden	Kv	16	6	4	2	1	1	-	-	2	-	-	-	-	-	-	-	-	-	-	-	-		
		M	21	6	1	2	2	-	1	1	2	1	-	-	-	-	3	1	-	1	-	-	-		
P20.1	Intrauterin hypoxi först observerad under värkarbetet och förlossningen	M	1	1	-	-	-	-	-	-	-	-	-	-	-	-	-	-	-	-	-	-	-		

Tabell 5 Döda under första levnadsåret 2010 efter underliggande dödsorsak enligt ICDs detaljlista, kön och ålder. Antal

ICD-10	Dödsorsak		Samtliga	Ålder i dagar											Ålder i månader										
				0	1	2	3	4	5	6	7-13	14-21	21-29	1	2	3	4	5	6	7	8	9	10	11	
P20.9	Intrauterin hypoxi, ospecificerad	Kv	2	1	1	-	-	-	-	-	-	-	-	-	-	-	-	-	-	-	-	-			
		M	2	-	1	-	-	-	-	-	-	1	-	-	-	-	-	-	-	-	-	-	-		
P21.9	Asfyxi vid förlossningen, ospecificerad	Kv	7	2	2	2	-	1	-	-	-	-	-	-	-	-	-	-	-	-	-	-			
		M	4	1	-	-	1	-	1	-	-	-	-	-	-	-	-	1	-	-	-	-			
P22.0	Respiratory distress syndrome hos nyfödd	M	2	1	-	-	-	-	-	-	-	1	-	-	-	-	-	-	-	-	-	-			
P24.0	Mekoniumaspiration hos nyfödd	M	1	1	-	-	-	-	-	-	-	-	-	-	-	-	-	-	-	-	-	-			
P25.1	Pneumotorax under den perinatale perioden	M	1	1	-	-	-	-	-	-	-	-	-	-	-	-	-	-	-	-	-	-			
P26.9	Icke specificerad lungblödning under den perinatale perioden	M	1	-	-	1	-	-	-	-	-	-	-	-	-	-	-	-	-	-	-	-			
P27.1	Bronkopulmonell dysplasi under den perinatale perioden	M	2	-	-	-	-	-	-	-	-	-	-	-	-	2	-	-	-	-	-	-			
P28.0	Primär atelektas hos nyfödd	Kv	2	-	-	-	1	-	-	-	1	-	-	-	-	-	-	-	-	-	-	-			
		M	1	-	-	-	-	-	-	-	-	-	-	-	-	1	-	-	-	-	-	-			
P28.9	Sjukdomstillstånd i andningsorganen hos nyfödd, ospecificerat	M	1	-	-	-	-	-	-	-	1	-	-	-	-	-	-	-	-	-	-	-			
P29.0	Hjärtsvikt hos nyfödd	Kv	1	1	-	-	-	-	-	-	-	-	-	-	-	-	-	-	-	-	-	-			
P29.1	Hjärtarytmi hos nyfödd	Kv	2	1	1	-	-	-	-	-	-	-	-	-	-	-	-	-	-	-	-	-			
		M	2	1	-	-	1	-	-	-	-	-	-	-	-	-	-	-	-	-	-	-			
P29.3	Kvardröjande fostercirkulation	Kv	1	-	-	-	-	-	-	-	1	-	-	-	-	-	-	-	-	-	-	-			
		M	1	-	-	-	-	-	-	-	-	-	-	-	-	1	-	-	-	-	-	-			
P29.8	Andra specificerade sjukdomar i cirkulationsorganen under den perinatale perioden	Kv	1	1	-	-	-	-	-	-	-	-	-	-	-	-	-	-	-	-	-	-			
P29.9	Icke specificerad sjukdom i cirkulationsorganen under den perinatale perioden	M	2	-	-	1	-	-	-	1	-	-	-	-	-	-	-	-	-	-	-	-			
P35-P39	Infektioner specifika för den perinatale perioden	Kv	2	1	1	-	-	-	-	-	-	-	-	-	-	-	-	-	-	-	-	-			
		M	4	1	2	-	-	-	1	-	-	-	-	-	-	-	-	-	-	-	-	-			
P36.0	Septikemi hos nyfödd orsakad av streptokocker grupp B	Kv	1	-	1	-	-	-	-	-	-	-	-	-	-	-	-	-	-	-	-	-			
P36.4	Septikemi hos nyfödd orsakad av Escherichia coli	M	1	-	1	-	-	-	-	-	-	-	-	-	-	-	-	-	-	-	-	-			
P36.9	Icke specificerad bakteriell septikemi hos nyfödd	Kv	1	1	-	-	-	-	-	-	-	-	-	-	-	-	-	-	-	-	-	-			
		M	1	-	-	-	-	-	1	-	-	-	-	-	-	-	-	-	-	-	-	-			
P39.2	Infektion hos nyfödd, förvärd via fostervattnet, som ej klassificeras annorstädes	M	2	1	1	-	-	-	-	-	-	-	-	-	-	-	-	-	-	-	-	-			
P50-P61	Blödningssjukdomar och blodsjukdomar hos foster och nyfödd	Kv	6	-	1	3	-	-	-	1	1	-	-	-	-	-	-	-	-	-	-	-			
		M	4	-	-	1	1	-	-	-	1	-	-	1	-	-	-	-	-	-	-	-	-		
P50.9	Fetal blodförlust, ospecificerad	Kv	1	-	1	-	-	-	-	-	-	-	-	-	-	-	-	-	-	-	-	-			
P52.2	Intraventrikulär, icke traumatisk blödning grad 3 hos foster och nyfödd	M	1	-	-	1	-	-	-	-	-	-	-	-	-	-	-	-	-	-	-	-			
P52.4	Intracerebral, icke traumatisk blödning hos foster och nyfödd	Kv	3	-	-	2	-	-	-	1	-	-	-	-	-	-	-	-	-	-	-	-			
		M	1	-	-	-	-	-	-	-	-	-	-	-	1	-	-	-	-	-	-	-			

Tabell 5 Döda under första levnadsåret 2010 efter underliggande dödsorsak enligt ICDs detaljlista, kön och ålder. Antal

ICD-10	Dödsorsak	Samtliga	Ålder i dagar										Ålder i månader										
			0	1	2	3	4	5	6	7-13	14-21	21-29	1	2	3	4	5	6	7	8	9	10	11
P52.9	Intrakraniell, icke traumatisk blödning hos foster och nyfödd, ospecificerad	M	2	-	-	-	1	-	-	-	1	-	-	-	-	-	-	-	-	-	-	-	
P54.9	Icke specificerad blödning hos nyfödd	Kv	1	-	-	-	-	-	-	-	1	-	-	-	-	-	-	-	-	-	-	-	
P55.8	Annan specificerad hemolytisk sjukdom hos foster och nyfödd	Kv	1	-	-	1	-	-	-	-	-	-	-	-	-	-	-	-	-	-	-	-	
P75-P78	Sjukdomar i matsmältningsorganen hos foster och nyfödd	Kv	4	-	-	-	-	-	-	-	3	-	-	-	1	-	-	-	-	-	-	-	
		M	8	-	-	-	-	1	-	-	-	3	1	2	-	-	-	-	-	-	1	-	-
P77.	Nekrotiserande enterokolit (tarminflammation med vävnadsdöd) hos foster eller nyfödd	Kv	3	-	-	-	-	-	-	-	3	-	-	-	-	-	-	-	-	-	-	-	
		M	8	-	-	-	-	1	-	-	-	3	1	2	-	-	-	-	-	-	1	-	-
P78.9	Icke specificerad sjukdom i matsmältningsorganen hos foster och nyfödd	Kv	1	-	-	-	-	-	-	-	-	-	-	-	1	-	-	-	-	-	-	-	
P80-P83	Tillstånd som engagerar hud och temperaturreglering hos foster och nyfödd	Kv	2	-	-	-	-	1	1	-	-	-	-	-	-	-	-	-	-	-	-	-	
P83.2	Hydrops fetalis som ej beror på hemolytisk sjukdom	Kv	2	-	-	-	-	1	1	-	-	-	-	-	-	-	-	-	-	-	-	-	
P90-P96	Andra sjukdomar och rubbningar under den perinatale perioden	Kv	2	-	-	-	1	-	-	-	1	-	-	-	-	-	-	-	-	-	-	-	
		M	1	-	1	-	-	-	-	-	-	-	-	-	-	-	-	-	-	-	-	-	-
P91.5	Koma hos nyfödd	M	1	-	1	-	-	-	-	-	-	-	-	-	-	-	-	-	-	-	-	-	
P92.8	Andra specificerade uppfödningssvårigheter hos nyfödd	Kv	1	-	-	-	1	-	-	-	-	-	-	-	-	-	-	-	-	-	-	-	
P96.8	Andra specificerade tillstånd under den perinatale perioden	Kv	1	-	-	-	-	-	-	-	1	-	-	-	-	-	-	-	-	-	-	-	
Q00 - Q99	KAPITEL 17. MEDFÖDDA MISSBILDNINGAR, DEFORMITETER OCH KROMOSOMAVVIKELSER	Kv	35	11	1	1	1	1	1	1	3	-	4	3	2	-	3	2	1	-	-	-	
		M	39	9	7	1	-	1	-	-	3	2	3	4	2	-	1	-	1	1	1	1	2
Q00-Q07	Medfödda missbildningar av nervsystemet	Kv	4	1	-	-	-	-	-	-	-	-	-	1	-	-	1	1	-	-	-	-	
		M	4	-	2	-	-	-	-	-	-	-	1	-	1	-	-	-	-	-	-	-	-
Q00.0	Anencefali	M	1	-	1	-	-	-	-	-	-	-	-	-	-	-	-	-	-	-	-	-	
Q01.9	Encefalocele, ospecificerat	Kv	1	1	-	-	-	-	-	-	-	-	-	-	-	-	-	-	-	-	-	-	
Q02.	Mikrocefali (liten hjärna)	Kv	1	-	-	-	-	-	-	-	-	-	-	1	-	-	-	-	-	-	-	-	
		M	1	-	-	-	-	-	-	-	-	-	1	-	-	-	-	-	-	-	-	-	-
Q04.3	Andra missbildningar i form av reducerad hjärnvävnad	Kv	1	-	-	-	-	-	-	-	-	-	-	-	-	1	-	-	-	-	-	-	
Q04.9	Medfödd missbildning av hjärnan, ospecificerad	Kv	1	-	-	-	-	-	-	-	-	-	-	-	-	-	1	-	-	-	-	-	
Q05.9	Spina bifida, ospecificerad	M	1	-	1	-	-	-	-	-	-	-	-	-	-	-	-	-	-	-	-	-	
Q07.9	Medfödd missbildning i nervsystemet, ospecificerad	M	1	-	-	-	-	-	-	-	-	-	-	-	1	-	-	-	-	-	-	-	
Q20-Q28	Medfödda missbildningar av cirkulationsorganen	Kv	11	2	-	-	1	-	-	-	2	-	1	1	-	-	2	1	1	-	-	-	
		M	10	1	-	-	-	-	-	-	2	1	2	1	1	-	-	-	1	1	-	-	-
Q20.3	Diskordant ventrikulo-arteriell förbindelse	M	1	-	-	-	-	-	-	-	1	-	-	-	-	-	-	-	-	-	-	-	
Q21.1	Förmaksseptumdefekt	Kv	1	-	-	-	-	-	-	-	-	-	-	-	-	-	1	-	-	-	-	-	
		M	1	-	-	-	-	-	-	-	-	1	-	-	-	-	-	-	-	-	-	-	-
Q21.3	Fallots tetrad	M	1	-	-	-	-	-	-	-	-	-	1	-	-	-	-	-	-	-	-	-	

Tabell 5 Döda under första levnadsåret 2010 efter underliggande dödsorsak enligt ICDs detaljlista, kön och ålder. Antal

ICD-10	Dödsorsak	Kv	M	Samtliga	Ålder i dagar										Ålder i månader											
					0	1	2	3	4	5	6	7-13	14-21	21-29	1	2	3	4	5	6	7	8	9	10	11	
					0	9	1	2	3	4	5	6	7-13	14-21	21-29	1	2	3	4	5	6	7	8	9	10	11
Q87.2	Medfödda missbildningssyndrom som främst engagerar extremiteter	Kv		1	1	-	-	-	-	-	-	-	-	-	-	-	-	-	-	-	-	-	-	-	-	-
Q87.8	Andra specificerade medfödda missbildningssyndrom som ej klassificeras annorstädes	M		3	1	-	-	-	-	-	-	-	-	-	1	-	-	1	-	-	-	-	-	-	-	-
Q89.7	Multipla medfödda missbildningar som ej klassificeras annorstädes	M		1	1	-	-	-	-	-	-	-	-	-	-	-	-	-	-	-	-	-	-	-	-	-
Q90-Q99	Kromosomavvikelser som ej klassificeras annorstädes	Kv		13	2	1	1	-	1	1	1	1	-	2	1	2	-	-	-	-	-	-	-	-	-	-
		M		8	-	1	1	-	1	-	-	-	1	-	1	-	-	-	-	-	-	-	-	1	2	-
Q90.9	Downs syndrom, ospecificerat	Kv		2	1	-	-	-	1	-	-	-	-	-	-	-	-	-	-	-	-	-	-	-	-	-
		M		2	-	-	1	-	-	-	-	-	-	-	-	-	-	-	-	-	-	-	-	-	1	-
Q91.3	Trisomi 18, ospecificerad	Kv		8	-	1	1	-	-	1	-	-	-	2	1	2	-	-	-	-	-	-	-	-	-	-
		M		3	-	1	-	-	-	-	-	-	-	1	-	-	-	-	-	-	-	-	-	1	-	-
Q91.7	Trisomi 13, ospecificerad	Kv		1	-	-	-	-	-	-	-	1	-	-	-	-	-	-	-	-	-	-	-	-	-	-
		M		2	-	-	-	-	1	-	-	-	-	-	1	-	-	-	-	-	-	-	-	-	-	-
Q92.9	Trisomi och partiell trisomi av autosomer, ospecificerade	Kv		1	-	-	-	-	-	-	1	-	-	-	-	-	-	-	-	-	-	-	-	-	-	-
Q96.9	Turners syndrom, ospecificerat	Kv		1	1	-	-	-	-	-	-	-	-	-	-	-	-	-	-	-	-	-	-	-	-	-
Q99.8	Andra specificerade kromosomavvikelser	M		1	-	-	-	-	-	-	-	-	-	-	-	-	-	-	-	-	-	-	-	1	-	
R00 - R99	KAPITEL 18. SYMTOM, SJUKDOMSTECKEN OCH ONORMALA FYND SOM EJ KLASSIFICERAS ANNORSTÄDES	Kv		22	1	1	-	-	-	-	-	1	4	1	1	3	4	2	1	-	1	1	-	1	-	
		M		30	5	-	1	2	1	-	-	-	-	2	6	3	4	3	-	1	-	1	1	-	-	-
R95-R99	Ofullständigt definierade och okända orsaker till död	Kv		22	1	1	-	-	-	-	-	1	4	1	1	3	4	2	1	-	1	1	-	1	-	
		M		30	5	-	1	2	1	-	-	-	-	2	6	3	4	3	-	1	-	1	1	-	-	-
R95.	Plötslig spädbarnsdöd	Kv		9	-	-	-	-	-	-	-	-	1	1	-	3	3	-	-	-	-	1	-	-	-	
		M		15	-	-	-	1	-	-	-	-	-	1	4	3	2	2	-	1	-	-	1	-	-	
R99.0	Andra ofullständigt definierade eller icke specificerade orsaker till död	Kv		2	-	-	-	-	-	-	-	-	1	-	1	-	-	-	-	-	-	-	-	-	-	
		M		2	-	-	-	-	-	-	-	-	-	-	2	-	-	-	-	-	-	-	-	-	-	-
R99.8	Andra ofullständigt definierade eller icke specificerade orsaker till död	Kv		1	-	-	-	-	-	-	-	-	-	-	-	-	-	-	1	-	-	-	-	-	-	
R99.9	Andra ofullständigt definierade och icke specificerade orsaker till död	Kv		10	1	1	-	-	-	-	-	1	2	-	-	-	1	2	-	-	1	-	-	1	-	
		M		13	5	-	1	1	1	-	-	-	-	1	-	-	2	1	-	-	-	-	1	-	-	
S00 - T98	KAPITEL 19. SKADOR, FÖRGIFTNINGAR OCH VISSA ANDRA FÖLJDER AV YTTRE ORSAKER	Kv		1	-	-	-	-	-	-	-	-	-	-	-	1	-	-	-	-	-	-	-	-	-	
		M		1	-	-	-	-	-	-	-	-	-	-	-	-	1	-	-	-	-	-	-	-	-	-
S00-S09	Skador på huvudet	Kv		1	-	-	-	-	-	-	-	-	-	-	-	1	-	-	-	-	-	-	-	-	-	
		M		1	-	-	-	-	-	-	-	-	-	-	-	-	1	-	-	-	-	-	-	-	-	-
S06.90	Intrakraniell skada, ospecificerad, utan öppet intrakraniellt sår	Kv		1	-	-	-	-	-	-	-	-	-	-	-	1	-	-	-	-	-	-	-	-	-	
		M		1	-	-	-	-	-	-	-	-	-	-	-	-	1	-	-	-	-	-	-	-	-	-

Tabell 5 Döda under första levnadsåret 2010 efter underliggande dödsorsak enligt ICDs detaljlista, kön och ålder. Antal

ICD-10	Dödsorsak		Samtliga	Ålder i dagar											Ålder i månader										
				0	1	2	3	4	5	6	7-13	14-20	21-2	3	4	5	6	7	8	9	10	11			
V01 - Y98	KAPITEL 20. YTTRE ORSAKER TILL SJUKDOM OCH DÖD	Kv	1	-	-	-	-	-	-	-	-	-	-	-	-	-	-	-	-	-	-	-	-	-	-
		M	1	-	-	-	-	-	-	-	-	-	-	-	-	-	-	-	-	-	-	-	-	-	-
V01-V09	Fotgängare skadad i transportolycka	M	1	-	-	-	-	-	-	-	-	-	-	-	-	-	-	-	-	-	-	-	-	-	-
V03.9	Fotgängare skadad i kollision med personbil eller lätt lastbil	M	1	-	-	-	-	-	-	-	-	-	-	-	-	-	-	-	-	-	-	-	-	-	-
X85-Y09	Övergrepp av annan person	Kv	1	-	-	-	-	-	-	-	-	-	-	-	-	-	-	-	-	-	-	-	-	-	-
Y09.	Övergrepp med icke specificerade metoder	Kv	1	-	-	-	-	-	-	-	-	-	-	-	-	-	-	-	-	-	-	-	-	-	-

Tabell 6A Döda kvinnor 2010 efter multipel dödsorsak enligt ICD-10s dödsorsaksblock samt ålder.

Antal med dödsorsaken nämnd på dödsorsaksintyget samt kvoten mellan antalet döda med dödsorsaken nämnd och antalet döda med dödsorsaken som underliggande

ICD10	Dödsorsak		Ålder							
			Samtliga	0	1-14	15-44	45-64	65-74	75-84	85-
A00-A09	Infektionssjukdomar utgående från mag-tarmkanalen	Antal	488	1	2	-	20	35	131	299
		Kvot	2.1	1.0	-	-	2.9	2.7	2.3	1.9
A15-A19	Tuberkulos	Antal	20	-	-	-	-	2	2	16
		Kvot	4.0	-	-	-	-	-	-	3.2
A20-A28	Vissa djurburna bakteriesjukdomar	Antal	1	-	-	-	-	-	1	-
		Kvot	1.0	-	-	-	-	-	1.0	-
A30-A49	Andra bakteriesjukdomar	Antal	1 669	18	7	17	154	253	515	705
		Kvot	3.8	3.0	-	3.4	6.7	4.4	3.8	3.2
A65-A69	Andra spiroketsjukdomar	Antal	2	-	-	-	-	-	1	1
		Kvot	-	-	-	-	-	-	-	-
A80-A89	Virussjukdomar i centrala nervsystemet	Antal	13	-	-	-	7	3	3	-
		Kvot	1.1	-	-	-	1.0	1.5	1.0	-
B00-B09	Virussjukdomar med hudutslag och slemhinneutslag	Antal	42	1	1	1	2	2	5	30
		Kvot	3.2	1.0	1.0	-	2.0	2.0	-	3.3
B15-B19	Virushepatit	Antal	62	-	-	1	31	13	11	6
		Kvot	4.4	-	-	-	4.4	4.3	5.5	3.0
B20-B24	Sjukdom orsakad av humant immunbristvirus [HIV]	Antal	4	-	-	1	2	1	-	-
		Kvot	1.3	-	-	1.0	2.0	1.0	-	-
B25-B34	Andra virussjukdomar	Antal	40	1	1	4	2	5	7	20
		Kvot	2.0	-	1.0	-	-	5.0	1.8	1.4
B35-B49	Svampsjukdomar	Antal	56	-	-	5	9	9	18	15
		Kvot	8.0	-	-	5.0	-	9.0	6.0	7.5
B50-B64	Protozosjukdomar	Antal	7	-	-	1	2	1	3	-
		Kvot	-	-	-	-	-	-	-	-
B85-B89	Lusangrepp, acarinos (angrepp av kvalster) och andra infestationer	Antal	1	-	-	-	-	-	-	1
		Kvot	-	-	-	-	-	-	-	-
B90-B94	Sena effekter av infektionssjukdomar och parasitsjukdomar	Antal	108	-	-	2	2	9	36	59
		Kvot	3.4	-	-	1.0	1.0	4.5	3.6	3.7
B99-B99	Andra infektionssjukdomar	Antal	721	6	1	3	40	63	209	399
		Kvot	2.9	3.0	-	-	10.0	6.3	3.3	2.4
C00-C14	Maligna tumörer i läpp, munhåla och svalg	Antal	154	-	1	2	31	34	38	48
		Kvot	1.4	-	1.0	1.0	1.1	1.4	1.6	1.5
C15-C26	Maligna tumörer i matsmältningsorganen	Antal	3 738	-	-	49	527	822	1 254	1 086
		Kvot	1.2	-	-	1.0	1.1	1.1	1.2	1.3
C30-C39	Maligna tumörer i andningsorganen och brösthållans organ	Antal	1 863	-	-	10	467	613	545	228
		Kvot	1.1	-	-	1.1	1.1	1.1	1.1	1.1
C40-C41	Maligna tumörer i ben och ledbrosk	Antal	25	-	-	5	3	4	8	5
		Kvot	1.3	-	-	1.0	1.5	2.0	1.1	1.7
C43-C44	Melanom och andra maligna tumörer i huden	Antal	299	-	-	8	56	57	76	102
		Kvot	1.4	-	-	1.0	1.1	1.2	1.5	2.1
C45-C49	Maligna tumörer i mesotelial (kroppshåletäckande) vävnad och mjukvävnad	Antal	134	-	3	8	31	30	32	30
		Kvot	1.2	-	1.5	1.1	1.1	1.3	1.1	1.4
C50-C50	Malign tumör i bröstkörtel	Antal	2 071	-	-	52	463	426	510	620
		Kvot	1.5	-	-	1.1	1.1	1.3	1.6	2.2
C51-C58	Maligna tumörer i de kvinnliga könsorganen	Antal	1 589	-	-	42	317	409	457	364
		Kvot	1.2	-	-	1.1	1.1	1.1	1.3	1.5
C64-C68	Maligna tumörer i urinorganen	Antal	589	-	3	1	55	120	215	195
		Kvot	1.3	-	3.0	1.0	1.1	1.2	1.2	1.5
C69-C72	Maligna tumörer i öga, hjärnan och andra delar av centrala nervsystemet	Antal	268	1	5	26	85	69	62	20
		Kvot	1.1	1.0	1.0	1.1	1.1	1.1	1.1	1.1
C73-C75	Maligna tumörer i tyreoida och andra endokrina körtlar	Antal	58	-	-	2	9	13	22	12
		Kvot	1.2	-	-	1.0	1.1	1.1	1.6	1.1
C76-C80	Maligna tumörer med ofullständigt angivna, sekundära och icke specificerade lokalisationer	Antal	7 384	-	2	165	1 755	1 811	2 194	1 457
		Kvot	11.4	-	-	82.5	29.7	19.5	9.9	5.3

Tabell 6A Döda kvinnor 2010 efter multipel dödsorsak enligt ICD-10s dödsorsaksblock samt ålder.

Antal med dödsorsaken nämnd på dödsorsaksintyget samt kvoten mellan antalet döda med dödsorsaken nämnd och antalet döda med dödsorsaken som underliggande

ICD10	Dödsorsak		Ålder							
			Samtliga	0	1-14	15-44	45-64	65-74	75-84	85-
C81-C96	Maligna tumörer i lymfatisk, blodbildande och besläktad vävnad	Antal	1 167	3	4	28	128	216	392	396
		Kvot	1.4	1.0	1.3	1.3	1.2	1.3	1.4	1.5
C97-C97	Flera (primära) maligna tumörer med olika utgångspunkter	Antal	-	-	-	-	-	-	-	-
		Kvot	-	-	-	-	-	-	-	-
D00-D09	Cancer in situ (lokalt begränsad cancer utgången från epitel)	Antal	6	-	-	-	-	-	2	4
		Kvot	-	-	-	-	-	-	-	-
D10-D36	Benigna tumörer	Antal	119	-	-	1	11	16	35	56
		Kvot	2.7	-	-	1.0	3.7	2.7	2.9	2.5
D37-D48	Tumörer av osäker eller okänd natur	Antal	764	1	1	6	40	83	255	378
		Kvot	2.0	-	1.0	1.5	2.7	2.2	2.0	2.0
D50-D53	Nutritionsanemier	Antal	126	-	-	-	3	5	35	83
		Kvot	7.9	-	-	-	1.5	-	35.0	6.4
D55-D59	Hemolytiska anemier (blodbrist på grund av ökad nedbrytning av röda blodkroppar)	Antal	24	1	-	-	3	1	8	11
		Kvot	3.4	1.0	-	-	-	-	2.7	3.7
D60-D64	Aplastisk anemi (blodbrist på grund av upphörd eller minskad blodbildning i benmärgen) och andra anemier	Antal	886	-	-	3	19	45	188	631
		Kvot	9.2	-	-	-	9.5	9.0	18.8	8.0
D65-D69	Koagulationsrubbningar, purpura (punktförmiga blödningar i huden mm) och andra blödningstillstånd	Antal	130	1	-	4	22	23	29	51
		Kvot	11.8	-	-	4.0	-	11.5	29.0	7.3
D70-D77	Andra sjukdomar i blod och blodbildande organ	Antal	128	1	1	2	23	27	36	38
		Kvot	8.0	-	-	2.0	11.5	6.8	12.0	6.3
D80-D89	Vissa rubbningar i immunsystemet	Antal	90	-	-	1	14	17	29	29
		Kvot	3.6	-	-	1.0	2.8	2.8	4.1	4.8
E00-E07	Sjukdomar i sköldkörteln	Antal	777	1	-	-	17	30	215	514
		Kvot	23.5	-	-	-	17.0	-	71.7	17.7
E10-E14	Diabetes (sockersjuka)	Antal	4 406	-	2	19	229	480	1 406	2 270
		Kvot	4.7	-	1.0	3.2	4.5	5.1	5.0	4.5
E15-E16	Andra rubbningar i glukosreglering och bukspottkörtelns inre sekretion	Antal	16	-	-	1	3	6	1	5
		Kvot	8.0	-	-	-	3.0	-	-	5.0
E20-E35	Sjukdomar i andra endokrina körtlar	Antal	105	1	1	4	5	9	32	53
		Kvot	10.5	-	-	4.0	5.0	-	16.0	8.8
E40-E46	Näringsbrist	Antal	181	-	1	4	14	20	50	92
		Kvot	7.2	-	-	-	14.0	20.0	8.3	5.4
E50-E64	Andra näringsbriststillstånd	Antal	67	-	-	-	1	2	12	52
		Kvot	5.6	-	-	-	-	-	12.0	4.7
E65-E68	Fetma och andra övernäringstillstånd	Antal	203	-	-	12	63	51	58	19
		Kvot	6.0	-	-	6.0	5.7	7.3	4.5	19.0
E70-E90	Ämnesomsättningsjukdomar	Antal	985	5	10	11	74	103	303	479
		Kvot	6.3	2.5	1.3	5.5	10.6	6.9	8.0	5.6
F00-F09	Organiska, inklusive symtomatiska, psykiska störningar	Antal	6 905	-	-	2	24	191	1 613	5 075
		Kvot	2.2	-	-	-	2.7	2.7	2.4	2.1
F10-F19	Psykiska störningar och beteendestörningar orsakade av psykoaktiva substanser	Antal	494	-	-	25	161	154	104	50
		Kvot	9.7	-	-	12.5	8.1	9.6	11.6	12.5
F20-F29	Schizofreni, schizotypa störningar och vanföreställningssyndrom	Antal	226	-	-	3	27	34	75	87
		Kvot	6.6	-	-	1.5	27.0	6.8	5.8	6.7
F30-F39	Förstämningssyndrom	Antal	497	-	-	7	16	45	162	267
		Kvot	9.2	-	-	-	-	45.0	12.5	6.7
F40-F48	Neurotiska, stressrelaterade och somatoforma syndrom	Antal	84	-	-	-	-	8	20	56
		Kvot	12.0	-	-	-	-	8.0	20.0	11.2
F50-F59	Beteendestörningar förenade med fysiologiska rubbningar och fysiska faktorer	Antal	30	-	-	2	3	4	4	17
		Kvot	3.3	-	-	2.0	1.5	-	2.0	4.3
F60-F69	Personlighetsstörningar och beteendestörningar hos vuxna	Antal	3	-	-	-	-	1	1	1
		Kvot	-	-	-	-	-	-	-	-
F70-F79	Psykisk utvecklingsstörning	Antal	61	-	2	5	18	12	14	10
		Kvot	10.2	-	-	-	6.0	6.0	-	10.0

Tabell 6A Döda kvinnor 2010 efter multipel dödsorsak enligt ICD-10s dödsorsaksblock samt ålder.

Antal med dödsorsaken nämnd på dödsorsaksintyget samt kvoten mellan antalet döda med dödsorsaken nämnd och antalet döda med dödsorsaken som underliggande

ICD10	Dödsorsak		Samtliga	Ålder						
				0	1-14	15-44	45-64	65-74	75-84	85-
F80-F89	Störningar av psykisk utveckling	Antal	6	-	-	1	3	2	-	-
		Kvot	6.0	-	-	-	3.0	-	-	-
F90-F98	Beteendestörningar och emotionella störningar med debut vanligen under barndom och ungdomstid	Antal	1	-	-	-	1	-	-	-
		Kvot	-	-	-	-	-	-	-	-
F99-F99	Ospecificerad psykisk störning	Antal	51	-	-	-	2	8	16	25
		Kvot	17.0	-	-	-	-	-	16.0	12.5
G00-G09	Inflammatoriska sjukdomar i centrala nervsystemet	Antal	48	3	1	4	6	13	17	4
		Kvot	2.3	1.5	-	2.0	2.0	2.2	2.4	4.0
G10-G13	Systemiska atrofier som primärt engagerar centrala nervsystemet	Antal	186	1	1	4	44	47	70	19
		Kvot	1.1	1.0	-	1.3	1.1	1.0	1.2	1.1
G20-G26	Basalgangliesjukdomar och rörelserubbningar	Antal	604	-	1	1	8	62	237	295
		Kvot	2.4	-	1.0	-	1.6	1.9	2.3	2.6
G30-G32	Andra degenerativa sjukdomar i nervsystemet	Antal	2 111	2	1	2	34	162	669	1 241
		Kvot	1.5	2.0	-	1.0	1.3	1.4	1.5	1.6
G35-G37	Myelinförstörende sjukdomar i centrala nervsystemet	Antal	147	-	-	8	51	35	35	18
		Kvot	1.6	-	-	1.3	1.5	1.9	1.7	1.6
G40-G47	Episodiska och paroxysmala sjukdomar	Antal	689	-	4	33	60	67	171	354
		Kvot	10.4	-	-	1.8	6.7	5.6	24.4	17.7
G50-G59	Sjukdomar i nerver, nervrötter och nervplexus	Antal	16	-	-	-	-	1	1	14
		Kvot	-	-	-	-	-	-	-	-
G60-G64	Polyneuropatier (samtidig sjukdom i flera perifera nerver) och andra sjukdomar i perifera nervsystemet	Antal	48	-	-	-	4	3	20	21
		Kvot	5.3	-	-	-	4.0	-	5.0	5.3
G70-G73	Neuromuskulära transmissionsrubbningar (rubbningar i överföring av impulser mellan nerver och muskler) och sjukdomar i muskler	Antal	64	-	1	7	22	11	13	10
		Kvot	1.9	-	1.0	1.8	1.7	2.2	2.6	2.0
G80-G83	Cerebral pares och andra förlamningssyndrom	Antal	398	-	4	12	26	27	125	204
		Kvot	17.3	-	2.0	2.0	8.7	-	20.8	34.0
G90-G99	Andra sjukdomar i nervsystemet	Antal	558	4	8	34	106	120	164	122
		Kvot	13.6	-	4.0	17.0	15.1	17.1	9.6	20.3
H00-H06	Sjukdomar i ögonlock, tårapparat och ögonhåla	Antal	1	-	-	-	1	-	-	-
		Kvot	-	-	-	-	-	-	-	-
H10-H13	Sjukdomar i bindehinnan	Antal	1	-	-	-	-	-	-	1
		Kvot	1.0	-	-	-	-	-	-	1.0
H15-H22	Sjukdomar i senhinnan, hornhinnan, regnbågshinnan och ciliarkroppen	Antal	3	-	-	-	-	1	1	1
		Kvot	-	-	-	-	-	-	-	-
H25-H28	Sjukdomar i linsen	Antal	27	-	-	-	1	1	6	19
		Kvot	-	-	-	-	-	-	-	-
H30-H36	Sjukdomar i åderhinnan och näthinnan	Antal	14	-	-	1	-	-	3	10
		Kvot	-	-	-	-	-	-	-	-
H40-H42	Glaukom (grön starr)	Antal	64	-	-	-	1	-	9	54
		Kvot	-	-	-	-	-	-	-	-
H43-H45	Sjukdomar i glaskroppen och ögongloben	Antal	2	-	-	-	-	-	2	-
		Kvot	-	-	-	-	-	-	-	-
H46-H48	Sjukdomar i synnerven och synbanorna	Antal	1	-	-	-	-	-	-	1
		Kvot	-	-	-	-	-	-	-	-
H53-H54	Synstörningar och blindhet	Antal	55	-	-	2	3	2	9	39
		Kvot	-	-	-	-	-	-	-	-
H65-H75	Sjukdomar i mellanörat och mastoidutskottet	Antal	1	-	-	-	-	-	-	1
		Kvot	1.0	-	-	-	-	-	-	1.0
H80-H83	Sjukdomar i innerörat	Antal	18	-	-	-	-	2	5	11
		Kvot	18.0	-	-	-	-	-	-	11.0
H90-H95	Andra öronsjukdomar	Antal	26	-	-	-	1	-	2	23
		Kvot	-	-	-	-	-	-	-	-
I05-I09	Kroniska reumatiska hjärtsjukdomar	Antal	125	-	-	-	7	19	45	54
		Kvot	2.6	-	-	-	3.5	2.1	2.6	2.7

Tabell 6A Döda kvinnor 2010 efter multipel dödsorsak enligt ICD-10s dödsorsaksblock samt ålder.

Antal med dödsorsaken nämnd på dödsorsaksintyget samt kvoten mellan antalet döda med dödsorsaken nämnd och antalet döda med dödsorsaken som underliggande

ICD10	Dödsorsak		Samtliga	Ålder						
				0	1-14	15-44	45-64	65-74	75-84	85-
I10-I15	Hypertonisjukdomar (högt blodtryck och därmed sammanhängande sjukdomar)	Antal	6 242	1	-	4	155	403	1 711	3 968
		Kvot	5.4	-	-	4.0	6.7	8.2	6.5	4.8
I20-I25	Ischemiska hjärtsjukdomar (sjukdomar orsakade av otillräcklig blodtillförsel till hjärtmuskeln)	Antal	11 614	1	-	35	538	1 099	3 091	6 850
		Kvot	1.7	-	-	2.3	1.9	1.9	1.8	1.6
I26-I28	Sjukdomstillstånd inom lungcirkulationen	Antal	1 256	2	1	12	118	224	420	479
		Kvot	5.2	1.0	-	3.0	6.6	5.7	5.8	4.6
I30-I52	Andra former av hjärtsjukdom	Antal	23 826	21	11	70	677	1 489	5 837	15 721
		Kvot	4.8	10.5	-	5.8	7.6	8.2	5.7	4.3
I60-I69	Sjukdomar i hjärnans kärl	Antal	8 984	2	2	32	300	610	2 483	5 555
		Kvot	2.0	-	-	1.8	2.0	2.2	2.0	2.0
I70-I79	Sjukdomar i artärer, arterioler (småartärer) och kapillärer	Antal	5 901	1	1	8	174	528	1 645	3 544
		Kvot	5.4	-	1.0	2.7	6.4	4.4	5.7	5.5
I80-I89	Sjukdomar i vener, lymfkärl och lymfkörtlar som ej klassificeras annorstädes	Antal	517	-	-	3	70	72	136	236
		Kvot	7.7	-	-	3.0	23.3	12.0	5.9	6.9
I95-I99	Andra och icke specificerade sjukdomar i cirkulationsorganen	Antal	1 049	3	1	5	30	85	302	623
		Kvot	55.2	-	-	-	-	-	151.0	36.6
J00-J06	Akuta infektioner i övre luftvägarna	Antal	67	-	1	-	5	7	11	43
		Kvot	6.1	-	-	-	2.5	7.0	5.5	7.2
J10-J18	Influensa och lunginflammation	Antal	4 242	2	14	31	225	405	1 059	2 506
		Kvot	6.0	2.0	4.7	5.2	11.8	11.3	8.5	4.8
J20-J22	Andra akuta infektioner i nedre luftvägarna	Antal	141	-	-	2	9	15	39	76
		Kvot	5.4	-	-	-	-	3.8	7.8	4.5
J30-J39	Andra sjukdomar i övre luftvägarna	Antal	56	-	-	-	4	4	14	34
		Kvot	14.0	-	-	-	-	-	4.7	34.0
J40-J47	Kroniska sjukdomar i nedre luftvägarna	Antal	3 892	-	-	3	268	731	1 374	1 516
		Kvot	2.7	-	-	-	2.4	2.5	2.7	2.9
J60-J70	Lungsjukdomar av yttre orsaker	Antal	362	1	-	7	29	51	108	166
		Kvot	4.6	-	-	3.5	7.3	5.1	5.7	3.8
J80-J84	Andra lungsjukdomar som huvudsakligen engagerar interstitiet (lungornas stödjevävnad)	Antal	1 214	-	1	12	96	166	361	578
		Kvot	7.3	-	-	-	13.7	4.5	5.2	10.9
J85-J86	Variga och nekrotiska tillstånd i nedre luftvägarna	Antal	37	-	-	1	2	12	11	11
		Kvot	4.6	-	-	-	-	4.0	11.0	2.8
J90-J94	Andra sjukdomar i lungsäcken	Antal	229	1	1	4	32	32	62	97
		Kvot	20.8	-	-	-	-	32.0	20.7	13.9
J95-J99	Andra sjukdomar i andningsorganen	Antal	1 178	7	7	19	123	183	341	498
		Kvot	25.6	-	-	19.0	24.6	30.5	37.9	19.9
K00-K14	Sjukdomar i munhåla, spottkörtlar och käkar	Antal	30	-	-	-	2	-	12	16
		Kvot	3.8	-	-	-	-	-	4.0	3.2
K20-K31	Matstrupens, magsäckens och tolvfingertarmens sjukdomar	Antal	542	1	2	4	46	103	133	253
		Kvot	2.7	-	-	2.0	2.6	2.7	2.9	2.6
K35-K38	Sjukdomar i blindtarmen	Antal	14	-	-	-	2	3	1	8
		Kvot	2.8	-	-	-	1.0	3.0	1.0	8.0
K40-K46	Bråck	Antal	98	-	-	1	10	12	23	52
		Kvot	2.3	-	-	-	2.0	1.7	2.9	2.4
K50-K52	Icke infektiös inflammation i tunntarmen och tjocktarmen	Antal	119	1	-	1	10	19	39	49
		Kvot	4.1	-	-	-	5.0	6.3	2.8	4.9
K55-K63	Andra sjukdomar i tarmen	Antal	1 302	1	1	11	111	178	427	573
		Kvot	3.1	1.0	-	11.0	4.1	4.5	3.2	2.7
K65-K67	Sjukdomar i bukhinnan	Antal	280	1	-	1	36	47	90	105
		Kvot	7.8	-	-	-	12.0	15.7	10.0	5.0
K70-K77	Sjukdomar i levern	Antal	864	3	1	18	265	257	196	124
		Kvot	3.8	-	1.0	9.0	3.4	3.4	4.7	4.4
K80-K87	Sjukdomar i gallblåsan, gallvägarna och bukspottkörteln	Antal	506	-	-	2	49	63	130	262
		Kvot	2.7	-	-	2.0	3.5	3.5	2.6	2.6

Tabell 6A Döda kvinnor 2010 efter multipel dödsorsak enligt ICD-10s dödsorsaksblock samt ålder.
 Antal med dödsorsaken nämnd på dödsorsaksintyget samt kvoten mellan antalet döda med dödsorsaken nämnd och antalet döda med dödsorsaken som underliggande

ICD10	Dödsorsak		Ålder							
			Samtliga	0	1-14	15-44	45-64	65-74	75-84	85-
K90-K93	Andra sjukdomar i matsmältningsorganen	Antal	707	-	-	4	51	86	177	389
		Kvot	3.9	-	-	4.0	6.4	7.8	4.7	3.1
L00-L08	Infektioner i hud och underhud	Antal	74	-	-	1	3	6	26	38
		Kvot	3.4	-	-	1.0	3.0	6.0	3.7	3.2
L10-L14	Blåsdermatoser (hudsjukdomar med blåsor)	Antal	33	-	-	-	-	-	5	28
		Kvot	4.1	-	-	-	-	-	5.0	4.0
L20-L30	Dermatit och eksem	Antal	14	-	-	-	-	-	3	11
		Kvot	-	-	-	-	-	-	-	-
L40-L45	Papuloskvamösa sjukdomar	Antal	27	-	-	-	3	5	7	12
		Kvot	13.5	-	-	-	-	-	-	6.0
L50-L54	Urtikaria (nässelsefeber) och erytematösa tillstånd (tillstånd med hudrodnad)	Antal	5	-	-	-	1	-	3	1
		Kvot	-	-	-	-	-	-	-	-
L80-L99	Andra sjukdomar i hud och underhud	Antal	532	-	-	2	10	38	129	353
		Kvot	7.0	-	-	-	10.0	12.7	6.8	6.7
M00-M03	Infektiösa ledsjukdomar	Antal	21	-	-	-	-	1	9	11
		Kvot	1.9	-	-	-	-	1.0	2.3	1.8
M05-M14	Inflammatoriska polyartriter	Antal	551	-	-	1	19	59	210	262
		Kvot	5.1	-	-	1.0	3.8	4.5	4.6	6.2
M15-M19	Artros	Antal	125	-	-	-	1	7	25	92
		Kvot	15.6	-	-	-	1.0	2.3	12.5	46.0
M20-M25	Andra ledsjukdomar	Antal	154	-	-	1	8	11	32	102
		Kvot	25.7	-	-	-	-	11.0	-	20.4
M30-M36	Inflammatoriska systemsjukdomar	Antal	478	-	-	3	22	52	139	262
		Kvot	7.4	-	-	1.5	2.2	5.2	5.3	15.4
M40-M43	Deformerande ryggsjukdomar	Antal	67	-	2	8	2	3	29	23
		Kvot	3.9	-	2.0	8.0	1.0	3.0	5.8	3.3
M45-M49	Spondylopatier	Antal	164	-	-	-	3	16	42	103
		Kvot	9.6	-	-	-	3.0	16.0	10.5	9.4
M50-M54	Andra ryggsjukdomar	Antal	51	-	-	-	1	1	12	37
		Kvot	51.0	-	-	-	-	-	-	37.0
M60-M63	Muskelsjukdomar	Antal	33	-	-	-	4	5	9	15
		Kvot	4.1	-	-	-	4.0	2.5	-	3.0
M65-M68	Sjukdomar i ledhinnor och senor	Antal	2	-	-	-	1	-	1	-
		Kvot	-	-	-	-	-	-	-	-
M70-M79	Andra sjukdomar i mjukvävnader	Antal	86	-	-	-	9	7	30	40
		Kvot	10.8	-	-	-	9.0	3.5	6.0	-
M80-M85	Rubbningar i bentäthet och benstruktur	Antal	475	-	-	-	16	33	108	318
		Kvot	8.2	-	-	-	16.0	11.0	9.0	7.6
M86-M90	Andra sjukdomar i benvävnad	Antal	37	-	-	-	1	4	8	24
		Kvot	3.1	-	-	-	-	2.0	4.0	3.0
M91-M94	Sjukdomar i broskvävnad	Antal	1	-	-	-	-	-	-	1
		Kvot	1.0	-	-	-	-	-	-	1.0
M95-M99	Andra sjukdomar i muskuloskeletala systemet och bindväven	Antal	5	-	-	-	1	1	1	2
		Kvot	5.0	-	-	-	-	-	1.0	-
N00-N08	Glomerulussjukdomar	Antal	42	2	-	-	9	5	13	13
		Kvot	3.5	2.0	-	-	9.0	-	3.3	2.2
N10-N16	Tubulo-interstitiella njursjukdomar	Antal	173	-	1	2	23	17	61	69
		Kvot	4.1	-	-	2.0	4.6	8.5	3.8	3.8
N17-N19	Njursvikt	Antal	2 671	2	1	10	138	258	846	1 416
		Kvot	9.3	-	1.0	-	15.3	11.2	8.6	9.1
N20-N23	Sten i urinvägarna	Antal	30	-	-	1	4	2	11	12
		Kvot	2.0	-	-	1.0	4.0	1.0	2.8	1.7
N25-N29	Andra sjukdomar i njure och urinledare	Antal	67	-	-	2	15	10	22	18
		Kvot	16.8	-	-	-	7.5	-	22.0	18.0

Tabell 6A Döda kvinnor 2010 efter multipel dödsorsak enligt ICD-10s dödsorsaksblock samt ålder.
 Antal med dödsorsaken nämnd på dödsorsaksintyget samt kvoten mellan antalet döda med dödsorsaken nämnd och antalet döda med dödsorsaken som underliggande

ICD10	Dödsorsak		Ålder							
			Samtliga	0	1-14	15-44	45-64	65-74	75-84	85-
N30-N39	Andra sjukdomar i urinorganen	Antal	793	-	-	2	17	41	207	526
		Kvot	5.4	-	-	-	-	13.7	5.8	4.8
N60-N64	Sjukdomar i bröstkörtel	Antal	3	-	-	-	-	-	-	3
		Kvot	3.0	-	-	-	-	-	-	3.0
N70-N77	Inflammatoriska sjukdomar i de kvinnliga bäckenorganen	Antal	12	-	-	-	1	1	4	6
		Kvot	6.0	-	-	-	-	1.0	4.0	-
N80-N98	Icke inflammatoriska sjukdomar i de kvinnliga könsorganen	Antal	89	-	-	2	8	9	26	44
		Kvot	6.4	-	-	-	-	4.5	6.5	5.5
N99-N99	Andra sjukliga tillstånd i urin- och könsorganen	Antal	22	-	-	-	-	3	9	10
		Kvot	-	-	-	-	-	-	-	-
O20-O29	Andra sjukdomar hos den blivande modern i huvudsak sammanhängande med graviditeten	Antal	1	-	-	1	-	-	-	-
		Kvot	-	-	-	-	-	-	-	-
O30-O48	Vård under graviditet på grund av problem relaterade till fostret och amnionhålan samt befarade förlossningsproblem	Antal	1	-	-	1	-	-	-	-
		Kvot	1.0	-	-	1.0	-	-	-	-
O60-O75	Komplikationer vid värkarbete och förlossning	Antal	3	-	-	3	-	-	-	-
		Kvot	-	-	-	-	-	-	-	-
O85-O92	Komplikationer huvudsakligen sammanhängande med barnsängstiden	Antal	2	-	-	2	-	-	-	-
		Kvot	2.0	-	-	2.0	-	-	-	-
O95-O99	Andra obstetriska tillstånd som ej klassificeras annorstädes	Antal	1	-	-	-	-	-	1	-
		Kvot	1.0	-	-	-	-	-	1.0	-
P00-P04	Foster och nyfödd som påverkats av tillstånd hos modern och av komplikationer vid graviditet, värkarbete och förlossning	Antal	15	15	-	-	-	-	-	-
		Kvot	1.3	1.3	-	-	-	-	-	-
P05-P08	Sjukdomar som har samband med graviditetens längd och fostertillväxt	Antal	45	45	-	-	-	-	-	-
		Kvot	15.0	15.0	-	-	-	-	-	-
P10-P15	Förlossningsskador	Antal	9	3	-	2	2	1	1	-
		Kvot	4.5	3.0	-	-	2.0	-	-	-
P20-P29	Sjukdomar i andningsorgan och cirkulationsorgan specifika för den perinatale perioden	Antal	121	119	-	-	1	1	-	-
		Kvot	7.1	7.4	-	-	-	1.0	-	-
P35-P39	Infektioner specifika för den perinatale perioden	Antal	6	6	-	-	-	-	-	-
		Kvot	3.0	3.0	-	-	-	-	-	-
P50-P61	Blödningssjukdomar och blodsjukdomar hos foster och nyfödd	Antal	23	23	-	-	-	-	-	-
		Kvot	3.8	3.8	-	-	-	-	-	-
P70-P74	Övergående endokrina rubbningar och ämnesomsättningsrubbningar specifika för foster och nyfödd	Antal	5	5	-	-	-	-	-	-
		Kvot	-	-	-	-	-	-	-	-
P75-P78	Sjukdomar i matsmältningsorganen hos foster och nyfödd	Antal	11	11	-	-	-	-	-	-
		Kvot	2.8	2.8	-	-	-	-	-	-
P80-P83	Tillstånd som engagerar hud och temperaturreglering hos foster och nyfödd	Antal	3	3	-	-	-	-	-	-
		Kvot	1.5	1.5	-	-	-	-	-	-
P90-P96	Andra sjukdomar och rubbningar under den perinatale perioden	Antal	14	13	1	-	-	-	-	-
		Kvot	4.7	6.5	1.0	-	-	-	-	-
Q00-Q07	Medfödda missbildningar av nervsystemet	Antal	19	4	3	5	4	1	1	1
		Kvot	1.2	1.0	1.0	1.3	1.3	1.0	-	1.0
Q20-Q28	Medfödda missbildningar av cirkulationsorganen	Antal	57	24	3	2	8	10	6	4
		Kvot	2.4	2.2	1.0	2.0	2.0	5.0	6.0	2.0
Q30-Q34	Medfödda missbildningar av andningsorganen	Antal	5	3	-	-	-	1	1	-
		Kvot	1.7	3.0	-	-	-	1.0	1.0	-
Q35-Q37	Kluven läpp och gom	Antal	1	-	-	-	-	-	-	1
		Kvot	1.0	-	-	-	-	-	-	1.0
Q38-Q45	Andra medfödda missbildningar av matsmältningsorganen	Antal	11	6	1	-	-	1	-	3
		Kvot	11.0	-	1.0	-	-	-	-	-
Q60-Q64	Medfödda missbildningar av urinorganen	Antal	27	2	-	1	3	4	13	4
		Kvot	1.8	1.0	-	1.0	3.0	1.3	3.3	1.0
Q65-Q79	Medfödda missbildningar och deformiteter av muskler och skelett	Antal	5	4	-	-	-	1	-	-
		Kvot	1.3	1.3	-	-	-	1.0	-	-

Tabell 6A Döda kvinnor 2010 efter multipel dödsorsak enligt ICD-10s dödsorsaksblock samt ålder.
 Antal med dödsorsaken nämnd på dödsorsaksintyget samt kvoten mellan antalet döda med dödsorsaken nämnd och antalet döda med dödsorsaken som underliggande

ICD10	Dödsorsak		Ålder							
			Samtliga	0	1-14	15-44	45-64	65-74	75-84	85-
Q80-Q89	Andra medfödda missbildningar	Antal	18	4	1	6	1	2	3	1
		Kvot	2.0	4.0	1.0	1.2	1.0	-	-	1.0
Q90-Q99	Kromosomavvikelser som ej klassificeras annorstädes	Antal	68	13	-	1	39	14	1	-
		Kvot	1.9	1.0	-	-	2.3	2.8	-	-
R00-R09	Symtom och sjukdomstecken från cirkulationsorganen och andningsorganen	Antal	2 382	4	14	34	256	371	716	987
		Kvot	113.4	-	-	-	128.0	185.5	143.2	82.3
R10-R19	Symtom och sjukdomstecken från matsmältningsorganen och buken	Antal	718	1	-	5	65	84	233	330
		Kvot	359.0	-	-	-	65.0	-	-	330.0
R20-R23	Symtom och sjukdomstecken från huden och underhuden	Antal	13	-	-	1	-	1	2	9
		Kvot	-	-	-	-	-	-	-	-
R25-R29	Symtom och sjukdomstecken från nervsystemet och muskuloskeletala systemet	Antal	350	-	-	1	14	33	90	212
		Kvot	-	-	-	-	-	-	-	-
R30-R39	Symtom och sjukdomstecken från urinorganen	Antal	87	-	-	-	4	9	29	45
		Kvot	-	-	-	-	-	-	-	-
R40-R46	Symtom och sjukdomstecken avseende intellektuella funktioner, uppfattningsförmåga, känsloläge och beteende	Antal	378	-	-	1	15	20	80	262
		Kvot	378.0	-	-	-	-	-	-	262.0
R47-R49	Symtom och sjukdomstecken avseende talet och rösten	Antal	129	-	-	-	1	5	51	72
		Kvot	-	-	-	-	-	-	-	-
R50-R69	Allmänna symtom och sjukdomstecken	Antal	14 052	13	14	67	437	764	2 657	10 100
		Kvot	12.1	-	-	-	145.7	254.7	31.6	9.4
R70-R79	Onormala fynd vid blodundersökning utan diagnos	Antal	70	-	-	-	4	7	19	40
		Kvot	-	-	-	-	-	-	-	-
R80-R82	Onormala fynd vid urinundersökning utan diagnos	Antal	2	-	-	-	-	-	2	-
		Kvot	-	-	-	-	-	-	-	-
R90-R94	Onormala fynd vid radiologisk diagnostik och vid funktionsundersökning utan diagnos	Antal	16	-	-	-	-	5	5	6
		Kvot	16.0	-	-	-	-	-	5.0	-
R95-R99	Ofullständigt definierade och okända orsaker till död	Antal	917	12	5	35	121	153	240	351
		Kvot	0.8	0.5	0.5	0.8	0.8	0.8	0.7	0.7
V01-V09	Fotgängare skadad i transportolycka	Antal	18	-	-	5	2	2	5	4
		Kvot	1.1	-	-	1.0	1.0	1.0	1.0	1.3
V10-V19	Cyklist (förare eller passagerare) skadad i transportolycka	Antal	11	-	-	3	4	1	3	-
		Kvot	1.0	-	-	1.0	1.0	1.0	1.0	-
V20-V29	Motorcyklist (förare eller passagerare) skadad i transportolycka	Antal	4	-	-	2	2	-	-	-
		Kvot	1.0	-	-	1.0	1.0	-	-	-
V40-V49	Förare av eller passagerare i personbil skadad i transportolycka	Antal	42	-	3	12	13	4	7	3
		Kvot	1.1	-	1.0	1.0	1.0	1.0	1.0	3.0
V70-V79	Förare av eller passagerare i buss skadad i transportolycka	Antal	3	-	-	-	-	-	3	-
		Kvot	1.0	-	-	-	-	-	1.0	-
V80-V89	Andra transportolyckor på land	Antal	6	-	1	1	2	-	1	1
		Kvot	1.5	-	1.0	1.0	1.0	-	-	-
V90-V94	Transportolyckor på vatten	Antal	2	-	-	1	-	1	-	-
		Kvot	1.0	-	-	1.0	-	1.0	-	-
W00-W19	Fallolyckor	Antal	610	-	-	1	16	44	171	378
		Kvot	1.5	-	-	-	1.2	1.3	1.6	1.6
W20-W49	Exponering för icke levande mekaniska krafter	Antal	10	-	1	1	-	1	2	5
		Kvot	1.1	-	1.0	1.0	-	1.0	1.0	1.3
W50-W64	Exponering för levande mekaniska krafter	Antal	1	-	-	1	-	-	-	-
		Kvot	1.0	-	-	1.0	-	-	-	-
W65-W74	Drunkning och drunkningstillbud genom olyckshändelse	Antal	22	-	1	5	5	5	4	2
		Kvot	1.2	-	1.0	1.7	1.0	1.0	2.0	1.0
W75-W84	Annan kvävning och annat kvävningstillbud genom olyckshändelse	Antal	263	1	-	17	38	32	88	87
		Kvot	6.0	-	-	8.5	5.4	3.6	6.3	7.3
W85-W99	Exponering för elektrisk ström, strålning, extrem lufttemperatur och extremt lufttryck i omgivningen	Antal	1	-	-	1	-	-	-	-
		Kvot	1.0	-	-	1.0	-	-	-	-

Tabell 6A Döda kvinnor 2010 efter multipel dödsorsak enligt ICD-10s dödsorsaksblock samt ålder.
 Antal med dödsorsaken nämnd på dödsorsaksintyget samt kvoten mellan antalet döda med dödsorsaken nämnd och antalet döda med dödsorsaken som underliggande

ICD10	Dödsorsak		Ålder							
			Samtliga	0	1-14	15-44	45-64	65-74	75-84	85-
X00-X09	Exponering för rök och öppen eld	Antal	36	-	-	2	4	7	16	7
		Kvot	1.1	-	-	1.0	1.3	1.0	1.2	1.0
X10-X19	Kontakt med heta föremål och heta ämnen	Antal	1	-	-	-	-	-	-	1
		Kvot	-	-	-	-	-	-	-	-
X30-X39	Exponering för naturkrafter	Antal	42	-	-	4	5	2	11	20
		Kvot	1.7	-	-	2.0	1.7	-	2.2	1.3
X40-X49	Förgiftningsolyckor och exponering för skadliga ämnen genom olyckshändelse	Antal	183	-	-	63	72	29	10	9
		Kvot	1.9	-	-	1.8	1.7	2.6	2.0	2.3
X58-X59	Exponering genom olyckshändelse för andra och icke specificerade faktorer	Antal	1 298	-	-	-	13	64	293	928
		Kvot	2.6	-	-	-	4.3	3.4	2.8	2.5
X60-X84	Avsiktligt självdestruktiv handling	Antal	417	-	2	133	174	58	32	18
		Kvot	1.4	-	1.0	1.3	1.5	1.3	1.4	1.6
X85-Y09	Övergrepp av annan person	Antal	28	1	3	15	5	2	-	2
		Kvot	1.1	1.0	1.0	1.1	1.3	1.0	-	1.0
Y10-Y34	Skadehändelser med oklar avsikt	Antal	194	-	-	47	105	31	8	3
		Kvot	1.7	-	-	1.7	2.0	1.5	1.0	1.5
Y40-Y59	Ogynnsam effekt av droger, läkemedel och biologiska substanser i terapeutiskt bruk	Antal	290	1	-	5	41	52	100	91
		Kvot	32.2	-	-	-	41.0	17.3	100.0	22.8
Y60-Y69	Missöden som inträffat med patienter under kirurgisk och medicinsk vård	Antal	18	2	-	2	1	1	5	7
		Kvot	4.5	-	-	2.0	-	-	5.0	3.5
Y70-Y82	Missöden orsakade av medicinska instrument i diagnostiskt och terapeutiskt bruk	Antal	4	-	-	-	-	1	1	2
		Kvot	-	-	-	-	-	-	-	-
Y83-Y84	Kirurgiska och andra medicinska åtgärder som orsak till onormal reaktion eller sen komplikation hos patient utan anknytning till missöde vid operations- eller behandlingst	Antal	935	2	1	17	68	115	292	440
		Kvot	15.8	-	-	8.5	11.3	115.0	11.7	17.6
Y85-Y89	Sena effekter av yttre orsaker till sjukdom och död	Antal	260	-	-	1	18	18	61	162
		Kvot	6.8	-	-	-	3.6	4.5	7.6	7.7
Z20-Z29	Potentiella hälsorisker avseende smittsamma sjukdomar	Antal	4	-	-	-	1	-	-	3
		Kvot	-	-	-	-	-	-	-	-
Z40-Z54	Kontakter med hälso- och sjukvården för speciella åtgärder och vård	Antal	3	-	-	-	1	-	2	-
		Kvot	-	-	-	-	-	-	-	-
Z55-Z65	Potentiella hälsorisker avseende socioekonomiska och psykosociala förhållanden	Antal	3	-	-	-	1	-	1	1
		Kvot	-	-	-	-	-	-	-	-
Z70-Z76	Kontakter med hälso- och sjukvården i andra situationer	Antal	144	-	-	-	33	40	41	30
		Kvot	-	-	-	-	-	-	-	-
Z80-Z99	Potentiella hälsorisker i familjens och patientens sjukhistoria samt vissa tillstånd och förhållanden som påverkar hälsan	Antal	2 935	15	3	43	329	429	858	1 258
		Kvot	-	-	-	-	-	-	-	-

Tabell 6B Döda män 2010 efter multipel dödsorsak enligt ICD-10s dödsorsaksblock samt ålder.

Antal med dödsorsaken nämnd på dödsorsaksintyget samt kvoten mellan antalet döda med dödsorsaken nämnd och antalet döda med dödsorsaken som underliggande

ICD10	Dödsorsak		Ålder							
			Samtliga	0	1-14	15-44	45-64	65-74	75-84	85-
A00-A09	Infektionssjukdomar utgående från mag-tarmkanalen	Antal	488	1	2	-	20	35	131	299
		Kvot	2.1	1.0	-	-	2.9	2.7	2.3	1.9
A15-A19	Tuberkulos	Antal	20	-	-	-	-	2	2	16
		Kvot	4.0	-	-	-	-	-	-	3.2
A20-A28	Vissa djurburna bakteriesjukdomar	Antal	1	-	-	-	-	-	1	-
		Kvot	1.0	-	-	-	-	-	1.0	-
A30-A49	Andra bakteriesjukdomar	Antal	1 669	18	7	17	154	253	515	705
		Kvot	3.8	3.0	-	3.4	6.7	4.4	3.8	3.2
A65-A69	Andra spiroketsjukdomar	Antal	2	-	-	-	-	-	1	1
		Kvot	-	-	-	-	-	-	-	-
A80-A89	Virussjukdomar i centrala nervsystemet	Antal	13	-	-	-	7	3	3	-
		Kvot	1.1	-	-	-	1.0	1.5	1.0	-
B00-B09	Virussjukdomar med hudutslag och slemhinneutslag	Antal	42	1	1	1	2	2	5	30
		Kvot	3.2	1.0	1.0	-	2.0	2.0	-	3.3
B15-B19	Virushepatit	Antal	62	-	-	1	31	13	11	6
		Kvot	4.4	-	-	-	4.4	4.3	5.5	3.0
B20-B24	Sjukdom orsakad av humant immunbristvirus [HIV]	Antal	4	-	-	1	2	1	-	-
		Kvot	1.3	-	-	1.0	2.0	1.0	-	-
B25-B34	Andra virussjukdomar	Antal	40	1	1	4	2	5	7	20
		Kvot	2.0	-	1.0	-	-	5.0	1.8	1.4
B35-B49	Svampsjukdomar	Antal	56	-	-	5	9	9	18	15
		Kvot	8.0	-	-	5.0	-	9.0	6.0	7.5
B50-B64	Protozosjukdomar	Antal	7	-	-	1	2	1	3	-
		Kvot	-	-	-	-	-	-	-	-
B85-B89	Lusangrepp, acarinos (angrepp av kvalster) och andra infestationer	Antal	1	-	-	-	-	-	-	1
		Kvot	-	-	-	-	-	-	-	-
B90-B94	Sena effekter av infektionssjukdomar och parasitsjukdomar	Antal	108	-	-	2	2	9	36	59
		Kvot	3.4	-	-	1.0	1.0	4.5	3.6	3.7
B99-B99	Andra infektionssjukdomar	Antal	721	6	1	3	40	63	209	399
		Kvot	2.9	3.0	-	-	10.0	6.3	3.3	2.4
C00-C14	Maligna tumörer i läpp, munhåla och svalg	Antal	154	-	1	2	31	34	38	48
		Kvot	1.4	-	1.0	1.0	1.1	1.4	1.6	1.5
C15-C26	Maligna tumörer i matsmältningsorganen	Antal	3 738	-	-	49	527	822	1 254	1 086
		Kvot	1.2	-	-	1.0	1.1	1.1	1.2	1.3
C30-C39	Maligna tumörer i andningsorganen och brösthålsorgan	Antal	1 863	-	-	10	467	613	545	228
		Kvot	1.1	-	-	1.1	1.1	1.1	1.1	1.1
C40-C41	Maligna tumörer i ben och ledbrosk	Antal	25	-	-	5	3	4	8	5
		Kvot	1.3	-	-	1.0	1.5	2.0	1.1	1.7
C43-C44	Melanom och andra maligna tumörer i huden	Antal	299	-	-	8	56	57	76	102
		Kvot	1.4	-	-	1.0	1.1	1.2	1.5	2.1
C45-C49	Maligna tumörer i mesotelial (kroppshåletäckande) vävnad och mjukvävnad	Antal	134	-	3	8	31	30	32	30
		Kvot	1.2	-	1.5	1.1	1.1	1.3	1.1	1.4
C50-C50	Malign tumör i bröstkörtel	Antal	2 071	-	-	52	463	426	510	620
		Kvot	1.5	-	-	1.1	1.1	1.3	1.6	2.2
C51-C58	Maligna tumörer i de kvinnliga könsorganen	Antal	1 589	-	-	42	317	409	457	364
		Kvot	1.2	-	-	1.1	1.1	1.1	1.3	1.5
C64-C68	Maligna tumörer i urinorganen	Antal	589	-	3	1	55	120	215	195
		Kvot	1.3	-	3.0	1.0	1.1	1.2	1.2	1.5
C69-C72	Maligna tumörer i öga, hjärnan och andra delar av centrala nervsystemet	Antal	268	1	5	26	85	69	62	20
		Kvot	1.1	1.0	1.0	1.1	1.1	1.1	1.1	1.1
C73-C75	Maligna tumörer i tyreoida och andra endokrina körtlar	Antal	58	-	-	2	9	13	22	12
		Kvot	1.2	-	-	1.0	1.1	1.1	1.6	1.1
C76-C80	Maligna tumörer med ofullständigt angivna, sekundära och icke specificerade lokalisationer	Antal	7 384	-	2	165	1 755	1 811	2 194	1 457
		Kvot	11.4	-	-	82.5	29.7	19.5	9.9	5.3

Tabell 6B Döda män 2010 efter multipel dödsorsak enligt ICD-10s dödsorsaksblock samt ålder.

Antal med dödsorsaken nämnd på dödsorsaksintyget samt kvoten mellan antalet döda med dödsorsaken nämnd och antalet döda med dödsorsaken som underliggande

ICD10	Dödsorsak		Samtliga	Ålder						
				0	1-14	15-44	45-64	65-74	75-84	85-
C81-C96	Maligna tumörer i lymfatisk, blodbildande och besläktad vävnad	Antal	1 167	3	4	28	128	216	392	396
		Kvot	1.4	1.0	1.3	1.3	1.2	1.3	1.4	1.5
C97-C97	Flera (primära) maligna tumörer med olika utgångspunkter	Antal	-	-	-	-	-	-	-	-
		Kvot	-	-	-	-	-	-	-	-
D00-D09	Cancer in situ (lokalt begränsad cancer utgången från epitel)	Antal	6	-	-	-	-	-	2	4
		Kvot	-	-	-	-	-	-	-	-
D10-D36	Benigna tumörer	Antal	119	-	-	1	11	16	35	56
		Kvot	2.7	-	-	1.0	3.7	2.7	2.9	2.5
D37-D48	Tumörer av osäker eller okänd natur	Antal	764	1	1	6	40	83	255	378
		Kvot	2.0	-	1.0	1.5	2.7	2.2	2.0	2.0
D50-D53	Nutritionsanemier	Antal	126	-	-	-	3	5	35	83
		Kvot	7.9	-	-	-	1.5	-	35.0	6.4
D55-D59	Hemolytiska anemier (blodbrist på grund av ökad nedbrytning av röda blodkroppar)	Antal	24	1	-	-	3	1	8	11
		Kvot	3.4	1.0	-	-	-	-	2.7	3.7
D60-D64	Aplastisk anemi (blodbrist på grund av upphörd eller minskad blodbildning i benmärgen) och andra anemier	Antal	886	-	-	3	19	45	188	631
		Kvot	9.2	-	-	-	9.5	9.0	18.8	8.0
D65-D69	Koagulationsrubbningar, purpura (punktförmiga blödningar i huden mm) och andra blödningstillstånd	Antal	130	1	-	4	22	23	29	51
		Kvot	11.8	-	-	4.0	-	11.5	29.0	7.3
D70-D77	Andra sjukdomar i blod och blodbildande organ	Antal	128	1	1	2	23	27	36	38
		Kvot	8.0	-	-	2.0	11.5	6.8	12.0	6.3
D80-D89	Vissa rubbningar i immunsystemet	Antal	90	-	-	1	14	17	29	29
		Kvot	3.6	-	-	1.0	2.8	2.8	4.1	4.8
E00-E07	Sjukdomar i sköldkörteln	Antal	777	1	-	-	17	30	215	514
		Kvot	23.5	-	-	-	17.0	-	71.7	17.7
E10-E14	Diabetes (sockersjuka)	Antal	4 406	-	2	19	229	480	1 406	2 270
		Kvot	4.7	-	1.0	3.2	4.5	5.1	5.0	4.5
E15-E16	Andra rubbningar i glukosreglering och bukspottkörtelns inre sekretion	Antal	16	-	-	1	3	6	1	5
		Kvot	8.0	-	-	-	3.0	-	-	5.0
E20-E35	Sjukdomar i andra endokrina körtlar	Antal	105	1	1	4	5	9	32	53
		Kvot	10.5	-	-	4.0	5.0	-	16.0	8.8
E40-E46	Näringsbrist	Antal	181	-	1	4	14	20	50	92
		Kvot	7.2	-	-	-	14.0	20.0	8.3	5.4
E50-E64	Andra näringsbriststillstånd	Antal	67	-	-	-	1	2	12	52
		Kvot	5.6	-	-	-	-	-	12.0	4.7
E65-E68	Fetma och andra övernäringstillstånd	Antal	203	-	-	12	63	51	58	19
		Kvot	6.0	-	-	6.0	5.7	7.3	4.5	19.0
E70-E90	Ämnesomsättningsjukdomar	Antal	985	5	10	11	74	103	303	479
		Kvot	6.3	2.5	1.3	5.5	10.6	6.9	8.0	5.6
F00-F09	Organiska, inklusive symtomatiska, psykiska störningar	Antal	6 905	-	-	2	24	191	1 613	5 075
		Kvot	2.2	-	-	-	2.7	2.7	2.4	2.1
F10-F19	Psykiska störningar och beteendestörningar orsakade av psykoaktiva substanser	Antal	494	-	-	25	161	154	104	50
		Kvot	9.7	-	-	12.5	8.1	9.6	11.6	12.5
F20-F29	Schizofreni, schizotypa störningar och vanföreställningssyndrom	Antal	226	-	-	3	27	34	75	87
		Kvot	6.6	-	-	1.5	27.0	6.8	5.8	6.7
F30-F39	Förstämningssyndrom	Antal	497	-	-	7	16	45	162	267
		Kvot	9.2	-	-	-	-	45.0	12.5	6.7
F40-F48	Neurotiska, stressrelaterade och somatoforma syndrom	Antal	84	-	-	-	-	8	20	56
		Kvot	12.0	-	-	-	-	8.0	20.0	11.2
F50-F59	Beteendestörningar förenade med fysiologiska rubbningar och fysiska faktorer	Antal	30	-	-	2	3	4	4	17
		Kvot	3.3	-	-	2.0	1.5	-	2.0	4.3
F60-F69	Personlighetsstörningar och beteendestörningar hos vuxna	Antal	3	-	-	-	-	1	1	1
		Kvot	-	-	-	-	-	-	-	-
F70-F79	Psykisk utvecklingsstörning	Antal	61	-	2	5	18	12	14	10
		Kvot	10.2	-	-	-	6.0	6.0	-	10.0

Tabell 6B Döda män 2010 efter multipel dödsorsak enligt ICD-10s dödsorsaksblock samt ålder.

Antal med dödsorsaken nämnd på dödsorsaksintyget samt kvoten mellan antalet döda med dödsorsaken nämnd och antalet döda med dödsorsaken som underliggande

ICD10	Dödsorsak		Samtliga	Ålder						
				0	1-14	15-44	45-64	65-74	75-84	85-
F80-F89	Störningar av psykisk utveckling	Antal	6	-	-	1	3	2	-	-
		Kvot	6.0	-	-	-	3.0	-	-	-
F90-F98	Beteendestörningar och emotionella störningar med debut vanligen under barndom och ungdomstid	Antal	1	-	-	-	1	-	-	-
		Kvot	-	-	-	-	-	-	-	-
F99-F99	Ospecificerad psykisk störning	Antal	51	-	-	-	2	8	16	25
		Kvot	17.0	-	-	-	-	-	16.0	12.5
G00-G09	Inflammatoriska sjukdomar i centrala nervsystemet	Antal	48	3	1	4	6	13	17	4
		Kvot	2.3	1.5	-	2.0	2.0	2.2	2.4	4.0
G10-G13	Systemiska atrofier som primärt engagerar centrala nervsystemet	Antal	186	1	1	4	44	47	70	19
		Kvot	1.1	1.0	-	1.3	1.1	1.0	1.2	1.1
G20-G26	Basalgangliesjukdomar och rörelserubbningar	Antal	604	-	1	1	8	62	237	295
		Kvot	2.4	-	1.0	-	1.6	1.9	2.3	2.6
G30-G32	Andra degenerativa sjukdomar i nervsystemet	Antal	2 111	2	1	2	34	162	669	1 241
		Kvot	1.5	2.0	-	1.0	1.3	1.4	1.5	1.6
G35-G37	Myelinförstörende sjukdomar i centrala nervsystemet	Antal	147	-	-	8	51	35	35	18
		Kvot	1.6	-	-	1.3	1.5	1.9	1.7	1.6
G40-G47	Episodiska och paroxysmala sjukdomar	Antal	689	-	4	33	60	67	171	354
		Kvot	10.4	-	-	1.8	6.7	5.6	24.4	17.7
G50-G59	Sjukdomar i nerver, nervrötter och nervplexus	Antal	16	-	-	-	-	1	1	14
		Kvot	-	-	-	-	-	-	-	-
G60-G64	Polyneuropatier (samtidig sjukdom i flera perifera nerver) och andra sjukdomar i perifera nervsystemet	Antal	48	-	-	-	4	3	20	21
		Kvot	5.3	-	-	-	4.0	-	5.0	5.3
G70-G73	Neuromuskulära transmissionsrubbningar (rubbningar i överföring av impulser mellan nerver och muskler) och sjukdomar i muskler	Antal	64	-	1	7	22	11	13	10
		Kvot	1.9	-	1.0	1.8	1.7	2.2	2.6	2.0
G80-G83	Cerebral pares och andra förlamningssyndrom	Antal	398	-	4	12	26	27	125	204
		Kvot	17.3	-	2.0	2.0	8.7	-	20.8	34.0
G90-G99	Andra sjukdomar i nervsystemet	Antal	558	4	8	34	106	120	164	122
		Kvot	13.6	-	4.0	17.0	15.1	17.1	9.6	20.3
H00-H06	Sjukdomar i ögonlock, tårapparat och ögonhåla	Antal	1	-	-	-	1	-	-	-
		Kvot	-	-	-	-	-	-	-	-
H10-H13	Sjukdomar i bindehinnan	Antal	1	-	-	-	-	-	-	1
		Kvot	1.0	-	-	-	-	-	-	1.0
H15-H22	Sjukdomar i senhinnan, hornhinnan, regnbågshinnan och ciliarkroppen	Antal	3	-	-	-	-	1	1	1
		Kvot	-	-	-	-	-	-	-	-
H25-H28	Sjukdomar i linsen	Antal	27	-	-	-	1	1	6	19
		Kvot	-	-	-	-	-	-	-	-
H30-H36	Sjukdomar i åderhinnan och näthinnan	Antal	14	-	-	1	-	-	3	10
		Kvot	-	-	-	-	-	-	-	-
H40-H42	Glaukom (grön starr)	Antal	64	-	-	-	1	-	9	54
		Kvot	-	-	-	-	-	-	-	-
H43-H45	Sjukdomar i glaskroppen och ögongloben	Antal	2	-	-	-	-	-	2	-
		Kvot	-	-	-	-	-	-	-	-
H46-H48	Sjukdomar i synnerven och synbanorna	Antal	1	-	-	-	-	-	-	1
		Kvot	-	-	-	-	-	-	-	-
H53-H54	Synstörningar och blindhet	Antal	55	-	-	2	3	2	9	39
		Kvot	-	-	-	-	-	-	-	-
H65-H75	Sjukdomar i mellanörat och mastoidutskottet	Antal	1	-	-	-	-	-	-	1
		Kvot	1.0	-	-	-	-	-	-	1.0
H80-H83	Sjukdomar i innerörat	Antal	18	-	-	-	-	2	5	11
		Kvot	18.0	-	-	-	-	-	-	11.0
H90-H95	Andra öronsjukdomar	Antal	26	-	-	-	1	-	2	23
		Kvot	-	-	-	-	-	-	-	-
I05-I09	Kroniska reumatiska hjärtsjukdomar	Antal	125	-	-	-	7	19	45	54
		Kvot	2.6	-	-	-	3.5	2.1	2.6	2.7

Tabell 6B Döda män 2010 efter multipel dödsorsak enligt ICD-10s dödsorsaksblock samt ålder.

Antal med dödsorsaken nämnd på dödsorsaksintyget samt kvoten mellan antalet döda med dödsorsaken nämnd och antalet döda med dödsorsaken som underliggande

ICD10	Dödsorsak		Samtliga	Ålder						
				0	1-14	15-44	45-64	65-74	75-84	85-
I10-I15	Hypertonisjukdomar (högt blodtryck och därmed sammanhängande sjukdomar)	Antal	6 242	1	-	4	155	403	1 711	3 968
		Kvot	5.4	-	-	4.0	6.7	8.2	6.5	4.8
I20-I25	Ischemiska hjärtsjukdomar (sjukdomar orsakade av otillräcklig blodtillförsel till hjärtmuskeln)	Antal	11 614	1	-	35	538	1 099	3 091	6 850
		Kvot	1.7	-	-	2.3	1.9	1.9	1.8	1.6
I26-I28	Sjukdomstillstånd inom lungcirkulationen	Antal	1 256	2	1	12	118	224	420	479
		Kvot	5.2	1.0	-	3.0	6.6	5.7	5.8	4.6
I30-I52	Andra former av hjärtsjukdom	Antal	23 826	21	11	70	677	1 489	5 837	15 721
		Kvot	4.8	10.5	-	5.8	7.6	8.2	5.7	4.3
I60-I69	Sjukdomar i hjärnans kärl	Antal	8 984	2	2	32	300	610	2 483	5 555
		Kvot	2.0	-	-	1.8	2.0	2.2	2.0	2.0
I70-I79	Sjukdomar i artärer, arterioler (småartärer) och kapillärer	Antal	5 901	1	1	8	174	528	1 645	3 544
		Kvot	5.4	-	1.0	2.7	6.4	4.4	5.7	5.5
I80-I89	Sjukdomar i vener, lymfkärl och lymfkörtlar som ej klassificeras annorstädes	Antal	517	-	-	3	70	72	136	236
		Kvot	7.7	-	-	3.0	23.3	12.0	5.9	6.9
I95-I99	Andra och icke specificerade sjukdomar i cirkulationsorganen	Antal	1 049	3	1	5	30	85	302	623
		Kvot	55.2	-	-	-	-	-	151.0	36.6
J00-J06	Akuta infektioner i övre luftvägarna	Antal	67	-	1	-	5	7	11	43
		Kvot	6.1	-	-	-	2.5	7.0	5.5	7.2
J10-J18	Influensa och lunginflammation	Antal	4 242	2	14	31	225	405	1 059	2 506
		Kvot	6.0	2.0	4.7	5.2	11.8	11.3	8.5	4.8
J20-J22	Andra akuta infektioner i nedre luftvägarna	Antal	141	-	-	2	9	15	39	76
		Kvot	5.4	-	-	-	-	3.8	7.8	4.5
J30-J39	Andra sjukdomar i övre luftvägarna	Antal	56	-	-	-	4	4	14	34
		Kvot	14.0	-	-	-	-	-	4.7	34.0
J40-J47	Kroniska sjukdomar i nedre luftvägarna	Antal	3 892	-	-	3	268	731	1 374	1 516
		Kvot	2.7	-	-	-	2.4	2.5	2.7	2.9
J60-J70	Lungsjukdomar av yttre orsaker	Antal	362	1	-	7	29	51	108	166
		Kvot	4.6	-	-	3.5	7.3	5.1	5.7	3.8
J80-J84	Andra lungsjukdomar som huvudsakligen engagerar interstitiet (lungornas stödjevävnad)	Antal	1 214	-	1	12	96	166	361	578
		Kvot	7.3	-	-	-	13.7	4.5	5.2	10.9
J85-J86	Variga och nekrotiska tillstånd i nedre luftvägarna	Antal	37	-	-	1	2	12	11	11
		Kvot	4.6	-	-	-	-	4.0	11.0	2.8
J90-J94	Andra sjukdomar i lungsäcken	Antal	229	1	1	4	32	32	62	97
		Kvot	20.8	-	-	-	-	32.0	20.7	13.9
J95-J99	Andra sjukdomar i andningsorganen	Antal	1 178	7	7	19	123	183	341	498
		Kvot	25.6	-	-	19.0	24.6	30.5	37.9	19.9
K00-K14	Sjukdomar i munhåla, spottkörtlar och käkar	Antal	30	-	-	-	2	-	12	16
		Kvot	3.8	-	-	-	-	-	4.0	3.2
K20-K31	Matstrupens, magsäckens och tolvfingertarmens sjukdomar	Antal	542	1	2	4	46	103	133	253
		Kvot	2.7	-	-	2.0	2.6	2.7	2.9	2.6
K35-K38	Sjukdomar i blindtarmen	Antal	14	-	-	-	2	3	1	8
		Kvot	2.8	-	-	-	1.0	3.0	1.0	8.0
K40-K46	Bråck	Antal	98	-	-	1	10	12	23	52
		Kvot	2.3	-	-	-	2.0	1.7	2.9	2.4
K50-K52	Icke infektiös inflammation i tunntarmen och tjocktarmen	Antal	119	1	-	1	10	19	39	49
		Kvot	4.1	-	-	-	5.0	6.3	2.8	4.9
K55-K63	Andra sjukdomar i tarmen	Antal	1 302	1	1	11	111	178	427	573
		Kvot	3.1	1.0	-	11.0	4.1	4.5	3.2	2.7
K65-K67	Sjukdomar i bukhinnan	Antal	280	1	-	1	36	47	90	105
		Kvot	7.8	-	-	-	12.0	15.7	10.0	5.0
K70-K77	Sjukdomar i levern	Antal	864	3	1	18	265	257	196	124
		Kvot	3.8	-	1.0	9.0	3.4	3.4	4.7	4.4
K80-K87	Sjukdomar i gallblåsan, gallvägarna och bukspottkörteln	Antal	506	-	-	2	49	63	130	262
		Kvot	2.7	-	-	2.0	3.5	3.5	2.6	2.6

Tabell 6B Döda män 2010 efter multipel dödsorsak enligt ICD-10s dödsorsaksblock samt ålder.

Antal med dödsorsaken nämnd på dödsorsaksintyget samt kvoten mellan antalet döda med dödsorsaken nämnd och antalet döda med dödsorsaken som underliggande

ICD10	Dödsorsak		Ålder							
			Samtliga	0	1-14	15-44	45-64	65-74	75-84	85-
K90-K93	Andra sjukdomar i matsmältningsorganen	Antal	707	-	-	4	51	86	177	389
		Kvot	3.9	-	-	4.0	6.4	7.8	4.7	3.1
L00-L08	Infektioner i hud och underhud	Antal	74	-	-	1	3	6	26	38
		Kvot	3.4	-	-	1.0	3.0	6.0	3.7	3.2
L10-L14	Blåsdermatoser (hudsjukdomar med blåsor)	Antal	33	-	-	-	-	-	5	28
		Kvot	4.1	-	-	-	-	-	5.0	4.0
L20-L30	Dermatit och eksem	Antal	14	-	-	-	-	-	3	11
		Kvot	-	-	-	-	-	-	-	-
L40-L45	Papuloskvamösa sjukdomar	Antal	27	-	-	-	3	5	7	12
		Kvot	13.5	-	-	-	-	-	-	6.0
L50-L54	Urtikaria (nässelsefeber) och erytematösa tillstånd (tillstånd med hudrodnad)	Antal	5	-	-	-	1	-	3	1
		Kvot	-	-	-	-	-	-	-	-
L80-L99	Andra sjukdomar i hud och underhud	Antal	532	-	-	2	10	38	129	353
		Kvot	7.0	-	-	-	10.0	12.7	6.8	6.7
M00-M03	Infektiösa ledsjukdomar	Antal	21	-	-	-	-	1	9	11
		Kvot	1.9	-	-	-	-	1.0	2.3	1.8
M05-M14	Inflammatoriska polyartriter	Antal	551	-	-	1	19	59	210	262
		Kvot	5.1	-	-	1.0	3.8	4.5	4.6	6.2
M15-M19	Artros	Antal	125	-	-	-	1	7	25	92
		Kvot	15.6	-	-	-	1.0	2.3	12.5	46.0
M20-M25	Andra ledsjukdomar	Antal	154	-	-	1	8	11	32	102
		Kvot	25.7	-	-	-	-	11.0	-	20.4
M30-M36	Inflammatoriska systemsjukdomar	Antal	478	-	-	3	22	52	139	262
		Kvot	7.4	-	-	1.5	2.2	5.2	5.3	15.4
M40-M43	Deformerande ryggsjukdomar	Antal	67	-	2	8	2	3	29	23
		Kvot	3.9	-	2.0	8.0	1.0	3.0	5.8	3.3
M45-M49	Spondylopatier	Antal	164	-	-	-	3	16	42	103
		Kvot	9.6	-	-	-	3.0	16.0	10.5	9.4
M50-M54	Andra ryggsjukdomar	Antal	51	-	-	-	1	1	12	37
		Kvot	51.0	-	-	-	-	-	-	37.0
M60-M63	Muskelsjukdomar	Antal	33	-	-	-	4	5	9	15
		Kvot	4.1	-	-	-	4.0	2.5	-	3.0
M65-M68	Sjukdomar i ledhinnor och senor	Antal	2	-	-	-	1	-	1	-
		Kvot	-	-	-	-	-	-	-	-
M70-M79	Andra sjukdomar i mjukvävnader	Antal	86	-	-	-	9	7	30	40
		Kvot	10.8	-	-	-	9.0	3.5	6.0	-
M80-M85	Rubbningar i bentäthet och benstruktur	Antal	475	-	-	-	16	33	108	318
		Kvot	8.2	-	-	-	16.0	11.0	9.0	7.6
M86-M90	Andra sjukdomar i benvävnad	Antal	37	-	-	-	1	4	8	24
		Kvot	3.1	-	-	-	-	2.0	4.0	3.0
M91-M94	Sjukdomar i broskvävnad	Antal	1	-	-	-	-	-	-	1
		Kvot	1.0	-	-	-	-	-	-	1.0
M95-M99	Andra sjukdomar i muskuloskeletala systemet och bindväven	Antal	5	-	-	-	1	1	1	2
		Kvot	5.0	-	-	-	-	-	1.0	-
N00-N08	Glomerulussjukdomar	Antal	42	2	-	-	9	5	13	13
		Kvot	3.5	2.0	-	-	9.0	-	3.3	2.2
N10-N16	Tubulo-interstitiella njursjukdomar	Antal	173	-	1	2	23	17	61	69
		Kvot	4.1	-	-	2.0	4.6	8.5	3.8	3.8
N17-N19	Njursvikt	Antal	2 671	2	1	10	138	258	846	1 416
		Kvot	9.3	-	1.0	-	15.3	11.2	8.6	9.1
N20-N23	Sten i urinvägarna	Antal	30	-	-	1	4	2	11	12
		Kvot	2.0	-	-	1.0	4.0	1.0	2.8	1.7
N25-N29	Andra sjukdomar i njure och urinledare	Antal	67	-	-	2	15	10	22	18
		Kvot	16.8	-	-	-	7.5	-	22.0	18.0

Tabell 6B Döda män 2010 efter multipel dödsorsak enligt ICD-10s dödsorsaksblock samt ålder.

Antal med dödsorsaken nämnd på dödsorsaksintyget samt kvoten mellan antalet döda med dödsorsaken nämnd och antalet döda med dödsorsaken som underliggande

ICD10	Dödsorsak		Ålder							
			Samtliga	0	1-14	15-44	45-64	65-74	75-84	85-
N30-N39	Andra sjukdomar i urinorganen	Antal	793	-	-	2	17	41	207	526
		Kvot	5.4	-	-	-	-	13.7	5.8	4.8
N60-N64	Sjukdomar i bröstkörtel	Antal	3	-	-	-	-	-	-	3
		Kvot	3.0	-	-	-	-	-	-	3.0
N70-N77	Inflammatoriska sjukdomar i de kvinnliga bäckenorganen	Antal	12	-	-	-	1	1	4	6
		Kvot	6.0	-	-	-	-	1.0	4.0	-
N80-N98	Icke inflammatoriska sjukdomar i de kvinnliga könsorganen	Antal	89	-	-	2	8	9	26	44
		Kvot	6.4	-	-	-	-	4.5	6.5	5.5
N99-N99	Andra sjukliga tillstånd i urin- och könsorganen	Antal	22	-	-	-	-	3	9	10
		Kvot	-	-	-	-	-	-	-	-
O20-O29	Andra sjukdomar hos den blivande modern i huvudsak sammanhängande med graviditeten	Antal	1	-	-	1	-	-	-	-
		Kvot	-	-	-	-	-	-	-	-
O30-O48	Vård under graviditet på grund av problem relaterade till fostret och amnionhålan samt befarade förlossningsproblem	Antal	1	-	-	1	-	-	-	-
		Kvot	1.0	-	-	1.0	-	-	-	-
O60-O75	Komplikationer vid värkarbete och förlossning	Antal	3	-	-	3	-	-	-	-
		Kvot	-	-	-	-	-	-	-	-
O85-O92	Komplikationer huvudsakligen sammanhängande med barnsängstiden	Antal	2	-	-	2	-	-	-	-
		Kvot	2.0	-	-	2.0	-	-	-	-
O95-O99	Andra obstetriska tillstånd som ej klassificeras annorstädes	Antal	1	-	-	-	-	-	1	-
		Kvot	1.0	-	-	-	-	-	1.0	-
P00-P04	Foster och nyfödd som påverkats av tillstånd hos modern och av komplikationer vid graviditet, värkarbete och förlossning	Antal	15	15	-	-	-	-	-	-
		Kvot	1.3	1.3	-	-	-	-	-	-
P05-P08	Sjukdomar som har samband med graviditetens längd och fostertillväxt	Antal	45	45	-	-	-	-	-	-
		Kvot	15.0	15.0	-	-	-	-	-	-
P10-P15	Förlossningsskador	Antal	9	3	-	2	2	1	1	-
		Kvot	4.5	3.0	-	-	2.0	-	-	-
P20-P29	Sjukdomar i andningsorgan och cirkulationsorgan specifika för den perinatale perioden	Antal	121	119	-	-	1	1	-	-
		Kvot	7.1	7.4	-	-	-	1.0	-	-
P35-P39	Infektioner specifika för den perinatale perioden	Antal	6	6	-	-	-	-	-	-
		Kvot	3.0	3.0	-	-	-	-	-	-
P50-P61	Blödningssjukdomar och blodsjukdomar hos foster och nyfödd	Antal	23	23	-	-	-	-	-	-
		Kvot	3.8	3.8	-	-	-	-	-	-
P70-P74	Övergående endokrina rubbningar och ämnesomsättningsrubbningar specifika för foster och nyfödd	Antal	5	5	-	-	-	-	-	-
		Kvot	-	-	-	-	-	-	-	-
P75-P78	Sjukdomar i matsmältningsorganen hos foster och nyfödd	Antal	11	11	-	-	-	-	-	-
		Kvot	2.8	2.8	-	-	-	-	-	-
P80-P83	Tillstånd som engagerar hud och temperaturreglering hos foster och nyfödd	Antal	3	3	-	-	-	-	-	-
		Kvot	1.5	1.5	-	-	-	-	-	-
P90-P96	Andra sjukdomar och rubbningar under den perinatale perioden	Antal	14	13	1	-	-	-	-	-
		Kvot	4.7	6.5	1.0	-	-	-	-	-
Q00-Q07	Medfödda missbildningar av nervsystemet	Antal	19	4	3	5	4	1	1	1
		Kvot	1.2	1.0	1.0	1.3	1.3	1.0	-	1.0
Q20-Q28	Medfödda missbildningar av cirkulationsorganen	Antal	57	24	3	2	8	10	6	4
		Kvot	2.4	2.2	1.0	2.0	2.0	5.0	6.0	2.0
Q30-Q34	Medfödda missbildningar av andningsorganen	Antal	5	3	-	-	-	1	1	-
		Kvot	1.7	3.0	-	-	-	1.0	1.0	-
Q35-Q37	Kluven läpp och gom	Antal	1	-	-	-	-	-	-	1
		Kvot	1.0	-	-	-	-	-	-	1.0
Q38-Q45	Andra medfödda missbildningar av matsmältningsorganen	Antal	11	6	1	-	-	1	-	3
		Kvot	11.0	-	1.0	-	-	-	-	-
Q60-Q64	Medfödda missbildningar av urinorganen	Antal	27	2	-	1	3	4	13	4
		Kvot	1.8	1.0	-	1.0	3.0	1.3	3.3	1.0
Q65-Q79	Medfödda missbildningar och deformiteter av muskler och skelett	Antal	5	4	-	-	-	1	-	-
		Kvot	1.3	1.3	-	-	-	1.0	-	-

Tabell 6B Döda män 2010 efter multipel dödsorsak enligt ICD-10s dödsorsaksblock samt ålder.

Antal med dödsorsaken nämnd på dödsorsaksintyget samt kvoten mellan antalet döda med dödsorsaken nämnd och antalet döda med dödsorsaken som underliggande

ICD10	Dödsorsak		Ålder							
			Samtliga	0	1-14	15-44	45-64	65-74	75-84	85-
Q80-Q89	Andra medfödda missbildningar	Antal	18	4	1	6	1	2	3	1
		Kvot	2.0	4.0	1.0	1.2	1.0	-	-	1.0
Q90-Q99	Kromosomavvikelser som ej klassificeras annorstädes	Antal	68	13	-	1	39	14	1	-
		Kvot	1.9	1.0	-	-	2.3	2.8	-	-
R00-R09	Symtom och sjukdomstecken från cirkulationsorganen och andningsorganen	Antal	2 382	4	14	34	256	371	716	987
		Kvot	113.4	-	-	-	128.0	185.5	143.2	82.3
R10-R19	Symtom och sjukdomstecken från matsmältningsorganen och buken	Antal	718	1	-	5	65	84	233	330
		Kvot	359.0	-	-	-	65.0	-	-	330.0
R20-R23	Symtom och sjukdomstecken från huden och underhuden	Antal	13	-	-	1	-	1	2	9
		Kvot	-	-	-	-	-	-	-	-
R25-R29	Symtom och sjukdomstecken från nervsystemet och muskuloskeletala systemet	Antal	350	-	-	1	14	33	90	212
		Kvot	-	-	-	-	-	-	-	-
R30-R39	Symtom och sjukdomstecken från urinorganen	Antal	87	-	-	-	4	9	29	45
		Kvot	-	-	-	-	-	-	-	-
R40-R46	Symtom och sjukdomstecken avseende intellektuella funktioner, uppfattningsförmåga, känsloläge och beteende	Antal	378	-	-	1	15	20	80	262
		Kvot	378.0	-	-	-	-	-	-	262.0
R47-R49	Symtom och sjukdomstecken avseende talet och rösten	Antal	129	-	-	-	1	5	51	72
		Kvot	-	-	-	-	-	-	-	-
R50-R69	Allmänna symtom och sjukdomstecken	Antal	14 052	13	14	67	437	764	2 657	10 100
		Kvot	12.1	-	-	-	145.7	254.7	31.6	9.4
R70-R79	Onormala fynd vid blodundersökning utan diagnos	Antal	70	-	-	-	4	7	19	40
		Kvot	-	-	-	-	-	-	-	-
R80-R82	Onormala fynd vid urinundersökning utan diagnos	Antal	2	-	-	-	-	-	2	-
		Kvot	-	-	-	-	-	-	-	-
R90-R94	Onormala fynd vid radiologisk diagnostik och vid funktionsundersökning utan diagnos	Antal	16	-	-	-	-	5	5	6
		Kvot	16.0	-	-	-	-	-	5.0	-
R95-R99	Ofullständigt definierade och okända orsaker till död	Antal	917	12	5	35	121	153	240	351
		Kvot	0.8	0.5	0.5	0.8	0.8	0.8	0.7	0.7
V01-V09	Fotgängare skadad i transportolycka	Antal	18	-	-	5	2	2	5	4
		Kvot	1.1	-	-	1.0	1.0	1.0	1.0	1.3
V10-V19	Cyklist (förare eller passagerare) skadad i transportolycka	Antal	11	-	-	3	4	1	3	-
		Kvot	1.0	-	-	1.0	1.0	1.0	1.0	-
V20-V29	Motorcyklist (förare eller passagerare) skadad i transportolycka	Antal	4	-	-	2	2	-	-	-
		Kvot	1.0	-	-	1.0	1.0	-	-	-
V40-V49	Förare av eller passagerare i personbil skadad i transportolycka	Antal	42	-	3	12	13	4	7	3
		Kvot	1.1	-	1.0	1.0	1.0	1.0	1.0	3.0
V70-V79	Förare av eller passagerare i buss skadad i transportolycka	Antal	3	-	-	-	-	-	3	-
		Kvot	1.0	-	-	-	-	-	1.0	-
V80-V89	Andra transportolyckor på land	Antal	6	-	1	1	2	-	1	1
		Kvot	1.5	-	1.0	1.0	1.0	-	-	-
V90-V94	Transportolyckor på vatten	Antal	2	-	-	1	-	1	-	-
		Kvot	1.0	-	-	1.0	-	1.0	-	-
W00-W19	Fallolyckor	Antal	610	-	-	1	16	44	171	378
		Kvot	1.5	-	-	-	1.2	1.3	1.6	1.6
W20-W49	Exponering för icke levande mekaniska krafter	Antal	10	-	1	1	-	1	2	5
		Kvot	1.1	-	1.0	1.0	-	1.0	1.0	1.3
W50-W64	Exponering för levande mekaniska krafter	Antal	1	-	-	1	-	-	-	-
		Kvot	1.0	-	-	1.0	-	-	-	-
W65-W74	Drunkning och drunkningstillbud genom olyckshändelse	Antal	22	-	1	5	5	5	4	2
		Kvot	1.2	-	1.0	1.7	1.0	1.0	2.0	1.0
W75-W84	Annan kvävning och annat kvävningstillbud genom olyckshändelse	Antal	263	1	-	17	38	32	88	87
		Kvot	6.0	-	-	8.5	5.4	3.6	6.3	7.3
W85-W99	Exponering för elektrisk ström, strålning, extrem lufttemperatur och extremt lufttryck i omgivningen	Antal	1	-	-	1	-	-	-	-
		Kvot	1.0	-	-	1.0	-	-	-	-

Tabell 6B Döda män 2010 efter multipel dödsorsak enligt ICD-10s dödsorsaksblock samt ålder.

Antal med dödsorsaken nämnd på dödsorsaksintyget samt kvoten mellan antalet döda med dödsorsaken nämnd och antalet döda med dödsorsaken som underliggande

ICD10	Dödsorsak		Ålder							
			Samtliga	0	1-14	15-44	45-64	65-74	75-84	85-
X00-X09	Exponering för rök och öppen eld	Antal	36	-	-	2	4	7	16	7
		Kvot	1.1	-	-	1.0	1.3	1.0	1.2	1.0
X10-X19	Kontakt med heta föremål och heta ämnen	Antal	1	-	-	-	-	-	-	1
		Kvot	-	-	-	-	-	-	-	-
X30-X39	Exponering för naturkrafter	Antal	42	-	-	4	5	2	11	20
		Kvot	1.7	-	-	2.0	1.7	-	2.2	1.3
X40-X49	Förgiftningsolyckor och exponering för skadliga ämnen genom olyckshändelse	Antal	183	-	-	63	72	29	10	9
		Kvot	1.9	-	-	1.8	1.7	2.6	2.0	2.3
X58-X59	Exponering genom olyckshändelse för andra och icke specificerade faktorer	Antal	1 298	-	-	-	13	64	293	928
		Kvot	2.6	-	-	-	4.3	3.4	2.8	2.5
X60-X84	Avsiktligt självdestruktiv handling	Antal	417	-	2	133	174	58	32	18
		Kvot	1.4	-	1.0	1.3	1.5	1.3	1.4	1.6
X85-Y09	Övergrepp av annan person	Antal	28	1	3	15	5	2	-	2
		Kvot	1.1	1.0	1.0	1.1	1.3	1.0	-	1.0
Y10-Y34	Skadehändelser med oklar avsikt	Antal	194	-	-	47	105	31	8	3
		Kvot	1.7	-	-	1.7	2.0	1.5	1.0	1.5
Y40-Y59	Ogynnsam effekt av droger, läkemedel och biologiska substanser i terapeutiskt bruk	Antal	290	1	-	5	41	52	100	91
		Kvot	32.2	-	-	-	41.0	17.3	100.0	22.8
Y60-Y69	Missöden som inträffat med patienter under kirurgisk och medicinsk vård	Antal	18	2	-	2	1	1	5	7
		Kvot	4.5	-	-	2.0	-	-	5.0	3.5
Y70-Y82	Missöden orsakade av medicinska instrument i diagnostiskt och terapeutiskt bruk	Antal	4	-	-	-	-	1	1	2
		Kvot	-	-	-	-	-	-	-	-
Y83-Y84	Kirurgiska och andra medicinska åtgärder som orsak till onormal reaktion eller sen komplikation hos patient utan anknytning till missöde vid operations- eller behandlingst	Antal	935	2	1	17	68	115	292	440
		Kvot	15.8	-	-	8.5	11.3	115.0	11.7	17.6
Y85-Y89	Sena effekter av yttre orsaker till sjukdom och död	Antal	260	-	-	1	18	18	61	162
		Kvot	6.8	-	-	-	3.6	4.5	7.6	7.7
Z20-Z29	Potentiella hälsorisker avseende smittsamma sjukdomar	Antal	4	-	-	-	1	-	-	3
		Kvot	-	-	-	-	-	-	-	-
Z40-Z54	Kontakter med hälso- och sjukvården för speciella åtgärder och vård	Antal	3	-	-	-	1	-	2	-
		Kvot	-	-	-	-	-	-	-	-
Z55-Z65	Potentiella hälsorisker avseende socioekonomiska och psykosociala förhållanden	Antal	3	-	-	-	1	-	1	1
		Kvot	-	-	-	-	-	-	-	-
Z70-Z76	Kontakter med hälso- och sjukvården i andra situationer	Antal	144	-	-	-	33	40	41	30
		Kvot	-	-	-	-	-	-	-	-
Z80-Z99	Potentiella hälsorisker i familjens och patientens sjukhistoria samt vissa tillstånd och förhållanden som påverkar hälsan	Antal	2 935	15	3	43	329	429	858	1 258
		Kvot	-	-	-	-	-	-	-	-

Tabell 7A Döda i landstingen 2010 efter underliggande dödsorsak enligt europeisk förkortad dödsorsakslista. Antal och åldersstandardiserade dödstal per 100 000, kvinnor

Dödsorsak	Europeisk dödsorsakslista	Riket	Blekinge	Dalarna	Gotland	Gävleborg	Halland	Jämtland	Jönköping	Kalmar	
00	Samtliga dödsorsaker	Antal	46 600	851	1 694	312	1 670	1 417	756	1 793	1 386
		Dödstal	774.9	771.3	823.7	770.9	844.5	714.8	796.6	763.2	774.0
01	Kap I. Vissa infektions- och parasitsjukdomar	Antal	1 029	23	35	7	46	26	16	47	20
		Dödstal	16.8	21.7	16.7	18.6	23.5	13.7	13.8	20.1	11.7
02	Tuberkulos	Antal	18	-	1	-	-	-	1	2	-
		Dödstal	0.3	-	1.0	-	-	-	0.8	0.9	-
03	Meningokockinfektion	Antal	3	-	-	-	-	1	-	-	-
		Dödstal	0.1	-	-	-	-	0.6	-	-	-
04	HIV	Antal	3	-	-	-	1	-	-	-	-
		Dödstal	0.1	-	-	-	1.1	-	-	-	-
05	Virushepatit	Antal	14	-	1	-	-	1	-	1	-
		Dödstal	0.3	-	0.5	-	-	0.7	-	0.6	-
06	Kap II. Tumörer	Antal	10 772	189	353	70	393	347	139	411	303
		Dödstal	196.6	192.1	190.3	189.1	212.5	190.4	169.3	195.4	189.2
07	Maligna tumörer	Antal	10 351	187	339	68	378	338	127	393	292
		Dödstal	189.6	190.6	182.5	183.0	205.1	185.9	155.6	187.8	183.1
08	därav malign tumör i läpp, munhåla och svalg	Antal	112	3	4	-	2	4	1	2	3
		Dödstal	2.0	3.4	1.7	-	1.1	1.9	0.8	0.9	2.0
09	därav malign tumör i matstrupen	Antal	99	2	2	1	5	1	-	5	1
		Dödstal	1.8	2.2	1.1	3.3	2.7	0.5	-	2.6	0.6
10	därav malign tumör i magsäcken	Antal	284	9	6	1	17	14	2	12	3
		Dödstal	5.1	8.9	2.8	2.3	10.1	7.6	2.7	5.2	1.9
11	därav malign tumör i tjocktarmen	Antal	950	23	26	8	36	32	14	34	18
		Dödstal	17.1	22.7	13.0	20.6	18.9	17.6	17.6	15.7	10.3
12	därav malign tumör i ändtarm och anus	Antal	331	5	13	4	15	10	3	12	10
		Dödstal	6.0	4.8	7.5	11.3	7.5	5.1	3.2	5.6	5.4
13	därav malign tumör i levern och intrahepatiska gallgångarna	Antal	237	4	6	1	9	6	6	7	12
		Dödstal	4.3	3.3	3.4	3.3	4.7	3.0	6.8	3.6	7.3
14	därav malign tumör i pankreas	Antal	828	14	23	6	22	24	7	39	27
		Dödstal	15.0	15.4	12.5	15.5	11.8	13.2	8.3	18.5	16.3
15	därav malign tumör i struphuvudet, luftstrupen, bronk och lunga	Antal	1 664	35	48	12	57	52	17	49	46
		Dödstal	31.2	35.7	26.5	33.6	32.1	29.3	20.9	23.8	31.0
16	därav malign melanom i huden	Antal	189	4	8	-	6	8	1	6	8
		Dödstal	3.5	3.7	4.4	-	3.1	4.4	1.2	3.1	5.4
17	därav malign tumör i bröstkörtel	Antal	1 395	22	35	9	46	54	20	55	21
		Dödstal	26.0	23.2	19.7	22.4	24.6	29.3	25.5	27.7	14.7
18	därav malign tumör i livmoderhalsen	Antal	139	5	5	-	10	1	-	2	2
		Dödstal	2.7	5.4	3.2	-	5.2	0.6	-	1.1	1.4
19	därav malign tumör i annan del av livmodern	Antal	358	8	18	2	13	8	3	7	16
		Dödstal	6.5	9.1	9.1	6.5	7.2	4.1	3.4	3.2	10.1
20	därav malign tumör i äggstock	Antal	631	9	20	5	20	29	4	29	20
		Dödstal	11.9	9.0	11.3	12.2	11.5	16.2	5.6	14.4	12.9
22	därav malign tumör i njure	Antal	221	5	4	-	10	7	3	9	7
		Dödstal	4.1	6.3	2.5	-	5.5	4.0	3.3	4.6	5.0
23	därav malign tumör i urinblåsan	Antal	208	-	15	1	12	11	8	5	7
		Dödstal	3.6	-	7.3	2.1	6.4	5.6	9.1	2.3	3.7
24	därav malign tumör i lymfatisk och blodbildande vävnad	Antal	850	12	34	6	28	25	8	42	22
		Dödstal	15.2	11.5	18.3	16.4	15.3	13.6	10.6	18.8	12.7
25	Kap III. Sjukdomar i blod och blodbildande organ samt vissa rubbningar i immunsystemet	Antal	171	2	2	2	11	4	2	11	4
		Dödstal	2.7	1.5	0.8	4.4	5.8	1.8	1.7	4.0	2.0
26	Kap IV. Endokrina sjukdomar, nutritionsrubbningar och ämnesomsättningsjukdomar	Antal	1 209	21	36	15	35	24	25	56	39
		Dödstal	20.1	19.2	17.9	36.1	16.9	11.8	28.0	23.3	22.2
27	Diabetes	Antal	936	17	34	14	27	19	20	48	32
		Dödstal	15.6	15.0	16.5	33.3	13.2	9.3	22.2	19.8	18.3

Tabell 7A Döda i landstingen 2010 efter underliggande dödsorsak enligt europeisk förkortad dödsorsakslista. Antal och åldersstandardiserade dödstal per 100 000, kvinnor

Dödsorsak Europeisk dödsorsakslista			Riket	Blekinge	Dalarna	Gotland	Gävleborg	Halland	Jämtland	Jönköping	Kalmar
28	Kap V. Psykiska sjukdomar och syndrom samt beteendestörningar	Antal	3 331	56	128	10	137	103	62	111	139
		Dödstal	50.9	47.9	58.8	23.4	64.4	47.2	60.6	42.2	69.8
29	Psykiska störningar och beteendestörningar orsakade av alkohol	Antal	49	1	-	-	2	2	1	-	1
		Dödstal	1.0	1.0	-	-	1.1	1.3	1.7	-	0.8
30	Psykiska störningar och beteendestörningar orsakade av droger	Antal	1	-	-	-	-	-	-	-	-
		Dödstal	0.0	-	-	-	-	-	-	-	-
31	Kap VI, VII och VIII. Sjukdomar i nervsystemet, ögat och örat	Antal	2 092	43	85	10	73	44	18	73	55
		Dödstal	35.5	39.0	42.7	22.0	38.4	23.5	19.6	32.0	31.8
32	Meningit (annan än i grupp 03)	Antal	10	-	1	-	1	-	1	-	-
		Dödstal	0.2	-	0.7	-	0.5	-	1.4	-	-
33	Kap IX. Cirkulationsorganens sjukdomar	Antal	18 890	361	800	128	635	587	347	763	564
		Dödstal	299.3	305.7	368.8	302.8	309.1	283.3	343.8	304.3	299.2
34	Ischemiska hjärtsjukdomar	Antal	6 808	141	286	50	214	204	118	287	182
		Dödstal	109.3	120.3	132.0	117.6	106.3	100.2	119.3	118.1	97.2
341	därav akut hjärtinfarkt	Antal	3 183	69	118	24	109	119	43	130	81
		Dödstal	52.5	60.1	56.9	56.3	54.7	60.7	45.0	57.9	45.2
35	Andra hjärtsjukdomar (utom klaffel)	Antal	4 375	83	173	24	157	152	84	168	143
		Dödstal	66.7	67.8	79.1	56.0	73.8	71.0	79.4	62.4	72.2
36	Sjukdomar i hjärnans kärl	Antal	4 491	92	201	33	153	142	93	184	134
		Dödstal	72.0	80.0	93.2	77.9	75.3	70.7	95.9	73.9	73.8
37	Kap X. Andningsorganens sjukdomar	Antal	2 506	42	71	14	110	77	42	89	68
		Dödstal	42.3	38.1	37.1	32.6	56.1	38.5	44.7	38.7	38.6
38	Influensa	Antal	5	-	-	-	-	1	1	-	-
		Dödstal	0.1	-	-	-	-	0.4	1.2	-	-
39	Lunginflammation	Antal	702	13	15	6	38	26	13	34	20
		Dödstal	10.8	10.1	6.9	13.5	17.4	11.9	13.7	13.8	10.2
40	Kroniska sjukdomar i nedre luftvägarna	Antal	1 447	21	45	4	60	40	24	44	42
		Dödstal	25.5	20.7	24.5	8.7	32.4	21.3	25.6	20.1	25.1
41	därav astma	Antal	88	2	5	1	5	5	1	5	6
		Dödstal	1.4	1.5	2.1	2.1	2.5	2.3	0.8	2.1	2.9
42	Kap XI. Matsmältningsorganens sjukdomar	Antal	1 333	24	41	13	44	40	23	38	48
		Dödstal	22.5	21.8	20.0	34.7	23.4	20.0	23.6	17.4	27.0
43	Sår i magsäcken och tolvfingertarmen	Antal	166	3	5	2	6	6	2	6	4
		Dödstal	2.7	2.7	2.3	4.5	3.1	2.8	2.6	2.2	2.9
44	Sjukdomar i levern	Antal	174	3	4	2	7	6	3	5	3
		Dödstal	3.3	2.8	2.4	5.9	4.1	3.1	3.9	3.1	2.2
45	Kap XII. Hudens och underhudens sjukdomar	Antal	108	2	2	-	6	4	2	4	4
		Dödstal	1.7	1.8	0.9	-	2.7	1.8	1.7	1.8	1.8
46	Kap XIII. Sjukdomar i muskulo-skeletala systemet och bindväven	Antal	320	2	11	4	11	12	8	11	13
		Dödstal	5.5	1.8	5.3	11.8	6.1	6.7	8.7	4.6	7.5
47	Reumatoid artrit och osteoartros	Antal	108	1	4	1	5	7	4	3	4
		Dödstal	1.9	1.0	2.3	3.3	2.7	4.0	4.3	1.5	2.3
48	Kap XIV. Sjukdomar i urin- och könsorganen	Antal	524	12	20	8	15	11	9	23	18
		Dödstal	8.6	10.7	10.9	20.7	6.8	5.4	9.2	9.1	10.0
49	Sjukdomar i njure och urinledare	Antal	359	8	14	7	7	4	7	20	14
		Dödstal	6.0	7.4	7.8	18.6	3.4	2.0	7.5	7.8	7.9
50	Kap XV. Komplikationer under graviditet, förlossning och barnsängstid	Antal	3	-	-	-	-	-	-	-	-
		Dödstal	0.1	-	-	-	-	-	-	-	-
51	Kap XVI. Vissa perinatale tillstånd	Antal	51	-	2	1	3	-	-	2	1
		Dödstal	1.0	-	1.5	3.9	2.3	-	-	1.1	0.9
52	Kap XVII. Medfödda missbildningar, deformiteter och kromosomavvikelser	Antal	107	-	1	-	4	3	2	8	2
		Dödstal	2.1	-	0.7	-	2.8	1.9	3.0	4.1	1.5

Tabell 7A Döda i landstingen 2010 efter underliggande dödsorsak enligt europeisk förkortad dödsorsakslista. Antal och åldersstandardiserade dödstal per 100 000, kvinnor

Dödsorsak Europeisk dödsorsakslista			Riket	Blekinge	Dalarna	Gotland	Gävleborg	Halland	Jämtland	Jönköping	Kalmar
53	Medfödda missbildningar av nervsystemet	Antal	15	-	-	-	1	1	-	-	-
		Dödstal	0.3	-	-	-	0.6	0.8	-	-	-
54	Medfödda missbildningar av cirkulationsorganen	Antal	24	-	1	-	-	-	-	1	-
		Dödstal	0.5	-	0.7	-	-	-	-	-	0.6
55	Kap XVIII. Symtom, sjukdomstecken och onormala kliniska fynd och laboratoriefynd	Antal	2 407	54	53	15	84	87	31	82	69
		Dödstal	38.3	48.3	24.6	31.9	39.5	41.4	31.5	34.5	35.6
56	Plötslig spädbarnsdöd	Antal	9	-	-	-	2	2	-	2	1
		Dödstal	0.2	-	-	-	1.5	1.2	-	1.1	0.9
57	Ofullständigt definierade och okända orsaker till död	Antal	1 208	25	16	3	18	43	12	33	25
		Dödstal	21.2	25.5	9.4	6.5	10.2	21.5	14.1	16.2	14.8
58	Kap XX. Yttre orsaker till sjukdom och död	Antal	1 747	20	54	15	63	48	30	64	39
		Dödstal	30.9	21.8	26.6	38.9	34.4	27.3	37.3	30.7	25.0
59	Olycksfall	Antal	1 198	13	39	13	42	33	21	48	26
		Dödstal	19.9	11.5	18.2	33.4	21.0	17.6	23.2	21.6	14.3
60	därav transportolyckor	Antal	81	-	2	1	1	2	1	1	3
		Dödstal	1.6	-	1.3	3.1	0.7	1.6	1.9	0.7	1.7
601	därav motorfordonsolyckor på allmän väg	Antal	65	-	2	1	1	2	1	1	2
		Dödstal	1.3	-	1.3	3.1	0.7	1.6	1.9	0.7	1.1
61	därav fallolyckor	Antal	394	4	15	6	15	7	10	16	8
		Dödstal	6.4	3.6	7.1	14.5	7.9	3.8	10.0	6.4	4.1
62	därav förgiftningsolyckor	Antal	98	1	2	-	1	4	2	6	4
		Dödstal	2.0	0.9	1.2	-	0.7	2.5	2.6	3.4	2.8
63	Själv mord och annan avsiktligt självdestruktiv handling	Antal	302	5	6	1	12	11	8	7	7
		Dödstal	6.3	7.3	4.2	3.2	8.8	7.2	12.6	3.9	6.1
64	Mord, dråp och annat övergrepp av annan person	Antal	26	1	-	-	-	2	-	4	-
		Dödstal	0.5	1.2	-	-	-	1.4	-	2.6	-
65	Skadehändelser med oklar avsikt	Antal	111	1	3	-	3	2	-	2	3
		Dödstal	2.3	1.8	1.4	-	1.8	1.2	-	1.3	2.5

Dödsorsak Europeisk dödsorsakslista			Kronoberg	Norrbottn	Skåne	Stockholm	Södermanland	Uppsala	Värmland
00	Samtliga dödsorsaker	Antal	894	1 310	6 095	8 212	1 465	1 406	1 654
		Dödstal	704.2	808.4	756.9	745.6	791.3	756.8	810.4
01	Kap I. Vissa infektions- och parasitsjukdomar	Antal	16	20	165	165	36	31	30
		Dödstal	11.9	12.4	19.3	15.3	18.8	17.4	14.2
02	Tuberkulos	Antal	-	-	6	6	-	-	-
		Dödstal	-	-	0.8	0.5	-	-	-
03	Meningokockinfektion	Antal	-	1	-	-	-	1	-
		Dödstal	-	0.7	-	-	-	0.5	-
04	HIV	Antal	-	-	1	1	-	-	-
		Dödstal	-	-	0.1	0.1	-	-	-
05	Virushepatit	Antal	-	1	3	3	-	-	-
		Dödstal	-	0.8	0.3	0.3	-	-	-
06	Kap II. Tumörer	Antal	238	291	1 406	1 890	350	365	340
		Dödstal	213.2	181.4	195.1	187.2	205.4	209.2	184.7
07	Maligna tumörer	Antal	230	284	1 355	1 823	339	345	324
		Dödstal	207.3	177.3	188.7	181.1	200.1	197.4	176.4
08	därav malign tumör i läpp, munhåla och svalg	Antal	1	2	9	20	4	4	2
		Dödstal	1.1	1.1	1.1	2.0	2.4	2.3	1.5
09	därav malign tumör i matstrupen	Antal	1	3	13	26	2	4	6
		Dödstal	1.0	1.8	1.7	2.7	1.2	2.1	3.5
10	därav malign tumör i magsäcken	Antal	5	10	40	54	9	9	5
		Dödstal	4.7	5.9	5.2	5.3	5.2	5.4	2.8
11	därav malign tumör i tjocktarmen	Antal	20	19	138	151	22	31	25
		Dödstal	18.0	11.8	18.7	14.9	13.3	18.1	13.6

Tabell 7A Döda i landstingen 2010 efter underliggande dödsorsak enligt europeisk förkortad dödsorsakslista. Antal och åldersstandardiserade dödstal per 100 000, kvinnor

Dödsorsak Europeisk dödsorsakslista			Kronoberg	Norrbottnen	Skåne	Stockholm	Södermanland	Uppsala	Värmland
12	därav malign tumör i ändtarm och anus	Antal	15	9	35	54	10	11	16
		Dödstal	13.6	6.0	4.5	5.3	5.8	7.2	8.4
13	därav malign tumör i levern och intrahepatiska gallgångarna	Antal	6	11	34	44	8	5	5
		Dödstal	4.7	7.0	4.9	4.5	5.3	2.7	2.8
14	därav malign tumör i pankreas	Antal	23	32	114	154	27	21	21
		Dödstal	20.5	19.5	15.7	15.3	15.8	11.5	11.2
15	därav malign tumör i struphuvudet, luftstrupen, bronk och lunga	Antal	28	43	225	329	67	52	47
		Dödstal	25.7	27.8	32.7	33.8	40.0	29.4	25.7
16	därav malignt melanom i huden	Antal	1	6	27	23	6	10	6
		Dödstal	0.8	3.7	4.1	2.3	3.8	6.1	3.5
17	därav malign tumör i bröstkörtel	Antal	30	38	197	281	39	52	32
		Dödstal	27.2	23.3	28.5	27.9	22.5	29.5	18.1
18	därav malign tumör i livmoderhalsen	Antal	6	1	21	32	3	8	2
		Dödstal	5.6	0.8	3.1	3.1	1.8	4.9	1.0
19	därav malign tumör i annan del av livmodern	Antal	8	9	45	47	15	15	12
		Dödstal	7.1	5.7	6.2	4.7	8.6	8.5	6.1
20	därav malign tumör i äggstock	Antal	12	21	78	116	21	31	19
		Dödstal	11.9	13.3	11.5	11.8	12.3	17.1	11.2
22	därav malign tumör i njure	Antal	3	6	20	20	10	4	13
		Dödstal	2.9	3.7	2.8	2.0	6.3	2.5	7.0
23	därav malign tumör i urinblåsan	Antal	3	4	27	28	2	5	8
		Dödstal	2.5	2.4	3.7	2.7	1.1	2.8	4.1
24	därav malign tumör i lymfatisk och blodbildande vävnad	Antal	23	26	108	133	27	29	28
		Dödstal	19.8	16.2	14.4	12.7	15.4	16.4	15.0
25	Kap III. Sjukdomar i blod och blodbildande organ samt vissa rubbningar i immunsystemet	Antal	2	6	36	20	4	5	7
		Dödstal	1.5	3.4	4.1	1.7	2.1	2.3	3.2
26	Kap IV. Endokrina sjukdomar, nutritionsrubbningar och ämnesomsättningssjukdomar	Antal	16	29	159	178	38	36	48
		Dödstal	11.7	18.2	20.4	16.3	20.0	20.0	23.1
27	Diabetes	Antal	10	25	127	128	33	27	40
		Dödstal	6.8	15.6	16.4	11.9	17.2	15.2	19.3
28	Kap V. Psykiska sjukdomar och syndrom samt beteendestörningar	Antal	44	111	450	509	117	80	127
		Dödstal	32.8	67.3	50.5	42.0	58.8	39.7	57.5
29	Psykiska störningar och beteendestörningar orsakade av alkohol	Antal	-	2	8	8	1	4	-
		Dödstal	-	1.2	1.1	0.9	0.5	2.4	-
30	Psykiska störningar och beteendestörningar orsakade av droger	Antal	-	-	-	1	-	-	-
		Dödstal	-	-	-	0.1	-	-	-
31	Kap VI, VII och VIII. Sjukdomar i nervsystemet, ögat och örat	Antal	29	85	226	499	42	74	83
		Dödstal	23.0	52.8	29.4	45.7	22.7	40.1	42.4
32	Meningit (annan än i grupp 03)	Antal	-	-	1	2	1	1	-
		Dödstal	-	-	0.2	0.2	0.7	0.5	-
33	Kap IX. Cirkulationsorganens sjukdomar	Antal	386	554	2 296	3 141	599	545	721
		Dödstal	280.4	336.9	270.6	273.0	309.2	280.9	335.1
34	Ischemiska hjärtsjukdomar	Antal	132	226	861	1 040	233	165	254
		Dödstal	96.1	137.0	104.3	93.1	120.8	86.8	119.8
341	därav akut hjärtinfarkt	Antal	57	105	431	517	100	82	119
		Dödstal	41.3	64.0	54.2	47.2	51.5	44.2	57.2
35	Andra hjärtsjukdomar (utom klaffel)	Antal	109	104	583	786	145	151	157
		Dödstal	76.5	63.7	65.9	63.6	72.8	76.5	71.0
36	Sjukdomar i hjärnans kärl	Antal	83	149	506	678	118	129	177
		Dödstal	61.0	90.7	59.4	59.8	63.1	65.7	81.0
37	Kap X. Andningsorganens sjukdomar	Antal	56	58	363	492	59	66	79
		Dödstal	43.4	35.5	45.2	45.7	33.1	36.9	39.2

Tabell 7A Döda i landstingen 2010 efter underliggande dödsorsak enligt europeisk förkortad dödsorsakslista. Antal och åldersstandardiserade dödstal per 100 000, kvinnor

Dödsorsak Europeisk dödsorsakslista		Kronoberg	Norrbottnen	Skåne	Stockholm	Södermanland	Uppsala	Värmland	
38	Influensa	Antal	-	-	-	1	-	-	
		Dödstal	-	-	-	0.1	-	-	
39	Lunginflammation	Antal	20	20	97	125	15	14	21
		Dödstal	13.5	12.2	10.9	10.4	8.3	7.0	8.9
40	Kroniska sjukdomar i nedre luftvägarna	Antal	26	31	229	290	37	41	42
		Dödstal	21.8	18.8	29.9	28.2	21.0	23.3	22.2
41	därav astma	Antal	1	1	10	13	2	-	1
		Dödstal	0.6	0.6	1.1	1.2	1.1	-	0.4
42	Kap XI. Matsmältningsorganens sjukdomar	Antal	24	29	181	238	54	40	56
		Dödstal	19.2	17.6	23.2	21.5	29.2	22.9	28.1
43	Sår i magsäcken och tolvfingertarmen	Antal	-	4	34	23	8	2	9
		Dödstal	-	2.4	4.1	2.0	4.1	1.6	4.1
44	Sjukdomar i levern	Antal	-	6	24	35	7	4	8
		Dödstal	-	3.8	3.5	3.5	4.1	2.5	4.9
45	Kap XII. Hudens och underhudens sjukdomar	Antal	2	4	8	14	4	2	2
		Dödstal	1.5	2.6	1.0	1.1	2.0	1.1	0.8
46	Kap XIII. Sjukdomar i muskulo-skeletala systemet och bindväven	Antal	4	7	53	43	14	9	12
		Dödstal	3.1	4.2	6.9	3.9	8.3	5.0	6.2
47	Reumatoid artrit och osteoartros	Antal	1	3	17	9	8	3	4
		Dödstal	0.8	1.8	2.4	0.8	4.7	1.8	2.4
48	Kap XIV. Sjukdomar i urin- och könsorganen	Antal	13	7	88	87	17	15	19
		Dödstal	10.1	4.1	10.5	8.0	9.2	8.0	8.9
49	Sjukdomar i njure och urinledare	Antal	9	3	63	61	9	7	14
		Dödstal	7.5	1.8	7.7	5.7	5.1	3.6	6.5
50	Kap XV. Komplikationer under graviditet, förlossning och barnsängstid	Antal	-	-	-	1	-	-	-
		Dödstal	-	-	-	0.1	-	-	-
51	Kap XVI. Vissa perinatale tillstånd	Antal	-	1	4	10	2	3	2
		Dödstal	-	0.9	0.6	0.8	1.2	1.6	1.6
52	Kap XVII. Medfödda missbildningar, deformiteter och kromosomavvikelser	Antal	5	6	13	20	3	1	2
		Dödstal	4.9	4.2	1.9	1.7	2.1	0.5	1.0
53	Medfödda missbildningar av nervsystemet	Antal	-	-	1	2	1	-	-
		Dödstal	-	-	0.1	0.2	0.7	-	-
54	Medfödda missbildningar av cirkulationsorganen	Antal	2	2	2	8	1	-	-
		Dödstal	2.2	1.4	0.3	0.7	0.7	-	-
55	Kap XVIII. Symtom, sjukdomstecken och onormala kliniska fynd och laboratoriefynd	Antal	24	50	398	547	65	79	68
		Dödstal	17.9	31.5	46.0	48.3	33.4	41.2	32.7
56	Plötslig spädbarnsdöd	Antal	-	-	-	1	-	-	-
		Dödstal	-	-	-	0.1	-	-	-
57	Ofullständigt definierade och okända orsaker till död	Antal	10	9	194	323	31	48	27
		Dödstal	8.9	7.1	24.6	31.2	16.9	26.7	15.1
58	Kap XX. Yttre orsaker till sjukdom och död	Antal	35	52	249	358	61	55	58
		Dödstal	29.7	35.4	32.4	33.2	35.7	30.0	31.8
59	Olycksfall	Antal	23	40	167	235	44	36	40
		Dödstal	18.4	26.4	20.2	21.2	23.8	19.1	20.2
60	därav transportolyckor	Antal	1	4	10	10	2	9	6
		Dödstal	1.4	3.9	1.5	1.0	1.5	5.5	4.2
601	därav motorfordonsolyckor på allmän väg	Antal	1	4	9	9	1	8	5
		Dödstal	1.4	3.9	1.4	0.9	0.7	5.1	3.5
61	därav fallolyckor	Antal	4	17	47	82	17	7	13
		Dödstal	3.2	10.3	5.4	7.2	8.7	3.2	5.9
62	därav förgiftningsolyckor	Antal	1	3	15	20	2	2	3
		Dödstal	0.6	2.4	2.4	2.0	1.8	1.1	1.4

Tabell 7A Döda i landstingen 2010 efter underliggande dödsorsak enligt europeisk förkortad dödsorsakslista. Antal och åldersstandardiserade dödstal per 100 000, kvinnor

Dödsorsak Europeisk dödsorsakslista		Kronoberg	Norrbottn	Skåne	Stockholm	Södermanland	Uppsala	Värmland	
63	Själv mord och annan avsiktligt självdestruktiv handling	Antal	7	8	41	62	8	13	10
	Dödstal	7.1	6.2	6.3	6.2	5.9	7.8	6.8	
64	Mord, dråp och annat övergrepp av annan person	Antal	-	-	2	6	1	-	-
	Dödstal	-	-	0.4	0.5	0.8	-	-	
65	Skadehändelser med oklar avsikt	Antal	2	1	20	39	5	1	4
	Dödstal	2.0	0.9	3.2	3.8	3.7	0.6	2.6	

Dödsorsak Europeisk dödsorsakslista		Västerbotten	Västernorrland	Västmanland	Västra		Östergötland	
		Götaland	Örebro					
00	Samtliga dödsorsaker	Antal	1 330	1 550	1 270	7 861	1 522	2 152
	Dödstal	812.8	877.6	743.7	788.9	794.1	763.6	
01	Kap I. Vissa infektions- och parasitsjukdomar	Antal	45	35	23	159	39	45
	Dödstal	27.1	20.0	14.6	15.2	20.8	15.4	
02	Tuberkulos	Antal	-	-	-	1	1	-
	Dödstal	-	-	-	0.1	0.5	-	
03	Meningokockinfektion	Antal	-	-	-	-	-	-
	Dödstal	-	-	-	-	-	-	
04	HIV	Antal	-	-	-	-	-	-
	Dödstal	-	-	-	-	-	-	
05	Virushepatit	Antal	-	-	-	3	1	-
	Dödstal	-	-	-	0.3	0.7	-	
06	Kap II. Tumörer	Antal	287	346	287	1 867	376	524
	Dödstal	185.1	209.8	183.3	206.9	220.4	205.8	
07	Maligna tumörer	Antal	276	324	277	1 781	361	510
	Dödstal	178.2	197.8	177.4	198.3	212.6	200.7	
08	därav malign tumör i läpp, munhåla och svalg	Antal	6	5	5	18	5	12
	Dödstal	4.0	3.0	3.6	1.9	3.1	5.3	
09	därav malign tumör i matstruppen	Antal	3	6	3	10	1	4
	Dödstal	2.1	3.4	1.9	1.1	0.7	1.6	
10	därav malign tumör i magsäcken	Antal	10	10	8	39	4	17
	Dödstal	6.4	5.7	4.9	4.4	2.7	6.7	
11	därav malign tumör i tjocktarmen	Antal	28	27	27	193	31	47
	Dödstal	17.7	16.4	17.4	21.0	18.1	17.3	
12	därav malign tumör i ändtarm och anus	Antal	5	11	8	58	9	18
	Dödstal	3.4	6.7	5.4	6.5	5.2	7.3	
13	därav malign tumör i levern och intrahepatiska gallgångarna	Antal	6	5	5	39	11	7
	Dödstal	3.9	2.9	2.6	4.3	6.2	3.0	
14	därav malign tumör i pankreas	Antal	22	30	24	127	29	42
	Dödstal	14.0	18.2	15.1	14.0	17.0	15.7	
15	därav malign tumör i struphuvudet, luftstrupen, bronk och lunga	Antal	36	47	54	269	69	82
	Dödstal	23.2	29.9	34.5	30.5	40.3	32.7	
16	därav malign melanom i huden	Antal	1	8	8	33	9	10
	Dödstal	0.8	5.3	5.1	3.6	5.3	3.7	
17	därav malign tumör i bröstkörtel	Antal	36	39	24	259	41	65
	Dödstal	24.8	23.9	14.5	29.5	25.3	27.2	
18	därav malign tumör i livmoderhalsen	Antal	2	6	2	19	8	4
	Dödstal	1.6	3.5	1.5	2.4	5.0	1.7	
19	därav malign tumör i annan del av livmodern	Antal	7	11	10	76	16	12
	Dödstal	5.2	6.5	6.1	8.2	8.5	4.6	
20	därav malign tumör i äggstock	Antal	11	19	17	102	18	30
	Dödstal	6.5	12.1	12.4	11.7	11.9	12.1	
22	därav malign tumör i njure	Antal	15	8	11	31	17	18
	Dödstal	9.9	5.1	6.4	3.6	10.0	6.4	
23	därav malign tumör i urinblåsan	Antal	7	4	4	44	4	9
	Dödstal	4.4	2.1	2.4	4.5	2.3	3.3	

Tabell 7A Döda i landstingen 2010 efter underliggande dödsorsak enligt europeisk förkortad dödsorsakslista. Antal och åldersstandardiserade dödstal per 100 000, kvinnor

Dödsorsak Europeisk dödsorsakslista		Västra						
		Västerbotten	Västernorrland	Västmanland	Götaland	Örebro	Östergötland	
24	därv malign tumör i lymfatisk och blodbildande vävnad	Antal	21	22	28	161	30	37
	Dödstal	12.8	12.9	18.4	17.7	17.5	14.4	
25	Kap III. Sjukdomar i blod och blodbildande organ samt vissa rubbningar i immunsystemet	Antal	3	7	3	28	4	8
	Dödstal	2.3	3.9	1.7	2.6	2.1	2.9	
26	Kap IV. Endokrina sjukdomar, nutritionsrubbningar och ämnesomsättningssjukdomar	Antal	29	44	31	249	42	59
	Dödstal	18.0	23.9	19.3	24.7	21.0	21.5	
27	Diabetes	Antal	21	35	24	172	35	48
	Dödstal	12.7	19.2	14.2	17.3	17.5	17.2	
28	Kap V. Psykiska sjukdomar och syndrom samt beteendestörningar	Antal	90	143	64	562	143	145
	Dödstal	51.5	76.6	34.5	51.1	65.8	46.9	
29	Psykiska störningar och beteendestörningar orsakade av alkohol	Antal	-	9	1	8	1	-
	Dödstal	-	5.6	0.5	1.1	0.5	-	
30	Psykiska störningar och beteendestörningar orsakade av droger	Antal	-	-	-	-	-	-
	Dödstal	-	-	-	-	-	-	
31	Kap VI, VII och VIII. Sjukdomar i nervsystemet, ögat och örat	Antal	127	54	53	279	51	89
	Dödstal	76.0	31.8	32.0	28.7	28.1	33.1	
32	Meningit (annan än i grupp 03)	Antal	-	-	-	1	-	1
	Dödstal	-	-	-	0.1	-	0.4	
33	Kap IX. Cirkulationsorganens sjukdomar	Antal	472	638	537	3 293	601	922
	Dödstal	278.0	349.5	296.8	315.4	295.4	308.9	
34	Ischemiska hjärtsjukdomar	Antal	191	243	179	1 211	224	367
	Dödstal	113.2	133.3	98.3	116.6	111.6	124.5	
341	därv akut hjärtinfarkt	Antal	94	88	73	564	100	160
	Dödstal	56.6	49.6	41.6	55.7	51.7	56.4	
35	Andra hjärtsjukdomar (utom klaffel)	Antal	88	134	125	719	108	182
	Dödstal	50.6	72.1	68.0	66.9	52.0	58.8	
36	Sjukdomar i hjärnans kärl	Antal	123	166	123	801	166	240
	Dödstal	73.1	93.0	70.5	77.2	80.6	81.6	
37	Kap X. Andningsorganens sjukdomar	Antal	67	57	75	442	81	98
	Dödstal	42.3	32.6	42.8	45.1	41.3	36.8	
38	Influensa	Antal	-	1	-	1	-	-
	Dödstal	-	0.5	-	0.1	-	-	
39	Lunginflammation	Antal	13	16	26	132	16	22
	Dödstal	7.5	8.9	13.7	12.2	7.5	7.5	
40	Kroniska sjukdomar i nedre luftvägarna	Antal	38	29	35	243	58	68
	Dödstal	24.1	16.7	21.1	26.2	29.9	26.3	
41	därv astma	Antal	4	2	4	13	2	5
	Dödstal	2.5	1.0	1.9	1.2	0.8	1.7	
42	Kap XI. Matsmältningsorganens sjukdomar	Antal	35	63	43	203	46	50
	Dödstal	21.6	36.3	27.2	20.2	24.4	17.6	
43	Sår i magsäcken och tolvfingertarmen	Antal	4	4	3	28	6	7
	Dödstal	2.6	2.5	1.9	2.7	3.2	2.4	
44	Sjukdomar i levern	Antal	4	9	9	21	8	6
	Dödstal	2.8	5.8	6.0	2.5	5.0	2.6	
45	Kap XII. Hudens och underhudens sjukdomar	Antal	2	5	2	19	9	11
	Dödstal	1.3	2.7	1.0	1.8	4.9	3.5	
46	Kap XIII. Sjukdomar i muskulo-skeletala systemet och bindväven	Antal	10	12	8	51	13	12
	Dödstal	6.1	7.7	4.9	5.1	6.3	4.6	
47	Reumatoid artrit och osteoartros	Antal	1	3	2	17	4	7
	Dödstal	0.6	1.9	1.2	1.7	1.9	2.9	
48	Kap XIV. Sjukdomar i urin- och könsorganen	Antal	13	13	19	80	16	21
	Dödstal	8.0	7.1	11.6	7.8	8.2	7.0	

Tabell 7A Döda i landstingen 2010 efter underliggande dödsorsak enligt europeisk förkortad dödsorsakslista. Antal och åldersstandardiserade dödstal per 100 000, kvinnor

Dödsorsak Europeisk dödsorsakslista		Västra						
		Västerbotten	Västernorrland	Västmanland	Götaland	Örebro	Östergötland	
49	Sjukdomar i njure och urinledare	Antal	10	10	13	53	10	16
		Dödstal	6.2	5.4	8.2	5.4	5.4	5.3
50	Kap XV. Komplikationer under graviditet, förlossning och barnsängstid	Antal	-	-	-	1	1	-
		Dödstal	-	-	-	0.1	0.8	-
51	Kap XVI. Vissa perinatale tillstånd	Antal	-	3	-	12	1	4
		Dödstal	-	2.5	-	1.4	0.7	1.8
52	Kap XVII. Medfödda missbildningar, deformiteter och kromosomavvikelser	Antal	7	-	-	22	1	7
		Dödstal	5.4	-	-	2.7	0.7	3.0
53	Medfödda missbildningar av nervsystemet	Antal	4	-	-	4	-	1
		Dödstal	3.3	-	-	0.5	-	0.4
54	Medfödda missbildningar av cirkulationsorganen	Antal	1	-	-	4	-	2
		Dödstal	0.6	-	-	0.5	-	0.8
55	Kap XVIII. Symtom, sjukdomstecken och onormala kliniska fynd och laboratoriefynd	Antal	101	77	70	333	41	79
		Dödstal	63.2	41.3	40.2	32.0	19.0	25.8
56	Plötslig spädbarnsdöd	Antal	-	-	-	1	-	-
		Dödstal	-	-	-	0.1	-	-
57	Ofullständigt definierade och okända orsaker till död	Antal	90	27	43	189	7	35
		Dödstal	57.1	16.7	27.0	19.6	4.6	12.7
58	Kap XX. Yttre orsaker till sjukdom och död	Antal	42	53	55	261	57	78
		Dödstal	26.8	31.9	33.9	28.0	34.4	29.2
59	Olycksfall	Antal	33	41	38	176	34	56
		Dödstal	19.7	23.7	21.6	18.0	18.5	20.3
60	därav transportolyckor	Antal	2	1	2	16	1	6
		Dödstal	1.2	0.9	1.3	1.9	0.7	2.4
601	därav motorfordonsolyckor på allmän väg	Antal	1	-	2	10	-	5
		Dödstal	0.6	-	1.3	1.2	-	1.9
61	därav fallolyckor	Antal	5	15	16	62	13	15
		Dödstal	3.0	8.1	8.5	6.2	7.1	5.5
62	därav förgiftningsolyckor	Antal	2	4	1	17	3	5
		Dödstal	1.8	3.0	0.8	2.1	2.3	2.2
63	Själv mord och annan avsiktligt självdestruktiv handling	Antal	5	6	11	52	13	9
		Dödstal	4.2	4.1	8.4	6.2	9.1	3.9
64	Mord, dråp och annat övergrepp av annan person	Antal	1	1	1	6	1	-
		Dödstal	0.6	1.1	0.7	0.8	0.7	-
65	Skadehändelser med oklar avsikt	Antal	2	-	3	11	5	4
		Dödstal	1.7	-	2.4	1.4	3.9	1.8

Tabell 7B Döda i landstingen 2010 efter underliggande dödsorsak enligt europeisk förkortad dödsorsakslista. Antal och åldersstandardiserade dödstal per 100 000, män

Dödsorsak	Europeisk dödsorsakslista	Riket	Blekinge	Dalarna	Gotland	Gävleborg	Halland	Jämtland	Jönköping	Kalmar	
00	Samtliga dödsorsaker	Antal	43 919	826	1 471	321	1 596	1 369	722	1 698	1 321
		Dödstal	1090.4	1078.5	1049.8	1161.2	1170.6	997.1	1133.7	1079.5	1078.0
01	Kap I. Vissa infektions- och parasitsjukdomar	Antal	935	13	25	9	45	27	18	1	9
		Dödstal	24.0	17.5	18.0	35.1	33.2	20.3	29.5	27.7	7.4
02	Tuberkulos	Antal	16								
		Dödstal	0.4								
03	Meningokockinfektion	Antal	2		1						
		Dödstal	0.0		0.7						
04	HIV	Antal	8				1		1		
		Dödstal	0.2				0.8		1.8		
05	Virushepatit	Antal	41	1	3						3
		Dödstal	0.9	0.9	2.1						1.9
06	Kap II. Tumörer	Antal	11 677	213	352	85	430	372	159	456	373
		Dödstal	279.8	264.8	242.5	292.0	298.7	264.9	242.0	286.6	296.5
07	Maligna tumörer	Antal	11 295	204	345	79	415	361	154	437	363
		Dödstal	270.1	252.6	237.4	269.3	287.6	256.6	233.9	274.3	288.2
08	därav malign tumör i läpp, munhåla och svalg	Antal	175	1	5	1	4	3	2	2	1
		Dödstal	3.8	0.9	3.4	2.2	2.2	1.8	3.5	1.4	0.7
09	därav malign tumör i matstruppen	Antal	309	5	5	2	15	8		8	14
		Dödstal	7.1	6.3	3.8	5.4	9.9	5.6		4.1	10.5
10	därav malign tumör i magsäcken	Antal	378	4	12	4	14	12	7	7	9
		Dödstal	8.9	4.9	8.3	12.4	9.1	8.7	11.5	4.4	7.2
11	därav malign tumör i tjocktarmen	Antal	846	19	34	4	28	38	11	23	22
		Dödstal	20.2	21.3	23.5	13.4	19.5	27.1	16.1	14.4	19.0
12	därav malign tumör i ändtarm och anus	Antal	470	5	18	5	17	13	5	25	24
		Dödstal	11.0	6.6	11.6	18.1	11.5	8.6	6.3	15.0	19.4
13	därav malign tumör i levern och intrahepatiska gallgångarna	Antal	403	8	17	2	17	11	8	5	14
		Dödstal	9.2	9.7	10.8	4.5	12.3	7.3	12.9	3.3	11.0
14	därav malign tumör i pankreas	Antal	720	12	19	2	19	13	9	36	23
		Dödstal	16.5	14.3	12.3	5.4	13.0	9.1	12.1	22.6	17.2
15	därav malign tumör i struphuvudet, luftstrupen, bronk och lunga	Antal	1 958	39	47	11	87	65	21	82	57
		Dödstal	44.9	48.1	32.1	38.2	56.3	44.6	30.3	50.6	42.9
16	därav malign melanom i huden	Antal	281	7	9		10	15	5	9	8
		Dödstal	6.6	9.3	6.8		7.2	10.3	7.3	5.8	6.2
17	därav malign tumör i bröstkörtel	Antal	6								
		Dödstal	0.2								
21	därav malign tumör i prostata	Antal	2 398	36	89	16	99	74	43	118	72
		Dödstal	61.6	48.4	64.0	62.5	74.1	55.3	69.2	77.0	58.9
22	därav malign tumör i njure	Antal	288	2	5	5	9	10	3	8	14
		Dödstal	6.8	2.9	3.0	15.8	6.1	7.4	4.4	5.1	11.2
23	därav malign tumör i urinblåsan	Antal	476	12	17	3	12	18	5	16	17
		Dödstal	11.7	15.1	12.8	10.3	7.3	14.0	6.9	10.0	14.7
24	därav malign tumör i lymfatisk och blodbildande vävnad	Antal	1 012	30	27	3	34	29	12	47	34
		Dödstal	24.4	37.2	16.5	11.1	23.8	21.3	17.7	29.3	27.6
25	Kap III. Sjukdomar i blod och blodbildande organ samt vissa rubbningar i immunsystemet	Antal	121	3	3		9	3		9	4
		Dödstal	3.1	4.3	2.3		6.9	1.8		6.0	3.4
26	Kap IV. Endokrina sjukdomar, nutritionsrubbningar och ämnesomsättningsjukdomar	Antal	1 215	23	45	7	36	26	23	44	47
		Dödstal	29.9	29.2	31.5	23.8	26.0	19.5	36.3	27.7	37.3
27	Diabetes	Antal	1 000	19	42	6	28	23	20	38	40
		Dödstal	24.8	24.8	29.5	21.6	19.9	17.7	31.5	24.0	31.8
28	Kap V. Psykiska sjukdomar och syndrom samt beteendestörningar	Antal	1 758	23	66	7	96	55	36	67	55
		Dödstal	46.3	31.8	50.1	28.5	74.8	42.1	56.0	43.9	46.5

Tabell 7B Döda i landstingen 2010 efter underliggande dödsorsak enligt europeisk förkortad dödsorsakslista. Antal och åldersstandardiserade dödstal per 100 000, män

Dödsorsak Europeisk dödsorsakslista		Riket	Blekinge	Dalarna	Gotland	Gävleborg	Halland	Jämtland	Jönköping	Kalmar	
29	Psykiska störningar och beteendestörningar orsakade av alkohol	Antal	214	4	6		12	3	10	1	1
		Dödstal	4.5	4.4	4.3		7.2	2.2	13.5	0.6	1.0
30	Psykiska störningar och beteendestörningar orsakade av droger	Antal	23		2		3	1		1	
		Dödstal	0.5		1.5		2.6	0.8		0.4	
31	Kap VI, VII och VIII. Sjukdomar i nervsystemet, ögat och örat	Antal	1 512	35	39	5	46	41	20	55	38
		Dödstal	37.7	45.0	28.3	17.4	33.1	28.9	31.7	35.2	31.4
32	Meningit (annan än i grupp 03)	Antal	12				1		1		3
		Dödstal	0.3				0.7		1.5		2.3
33	Kap IX. Cirkulationsorganens sjukdomar	Antal	17 054	333	665	133	592	531	299	676	537
		Dödstal	435.7	445.8	480.0	500.4	445.5	393.2	473.4	433.9	442.9
34	Ischemiska hjärtsjukdomar	Antal	8 204	169	326	64	254	235	132	374	271
		Dödstal	206.6	224.0	231.2	238.7	190.1	170.4	205.0	238.9	220.7
341	därav akut hjärtinfarkt	Antal	4 292	91	132	41	141	140	70	207	150
		Dödstal	106.6	118.3	91.9	153.0	104.0	100.8	108.5	130.0	119.7
35	Andra hjärtsjukdomar (utom klaffel)	Antal	3 279	63	116	18	135	135	63	94	121
		Dödstal	86.0	86.1	85.6	70.2	102.5	101.9	101.2	60.2	102.7
36	Sjukdomar i hjärnans kärl	Antal	3 111	70	139	25	133	93	64	140	76
		Dödstal	80.5	94.1	102.0	95.3	102.8	69.7	103.2	90.9	62.1
37	Kap X. Andningsorganens sjukdomar	Antal	2 551	62	67	22	90	64	47	93	72
		Dödstal	65.5	81.3	47.7	79.0	69.2	47.7	77.2	60.0	60.7
38	Influensa	Antal	6	3							
		Dödstal	0.2	3.7							
39	Lunginflammation	Antal	774	21	27	2	28	20	15	27	18
		Dödstal	20.2	29.5	20.2	8.3	21.7	15.2	23.7	17.3	15.1
40	Kroniska sjukdomar i nedre luftvägarna	Antal	1 280	29	31	13	44	29	28	45	41
		Dödstal	32.7	37.1	21.2	42.1	33.1	21.7	46.8	29.7	35.2
41	därav astma	Antal	41				3	1	1	2	1
		Dödstal	1.1				2.5	0.8	1.5	1.4	0.9
42	Kap XI. Matsmältningsorganens sjukdomar	Antal	1 387	23	39	8	62	47	22	45	38
		Dödstal	32.8	30.2	27.3	27.4	43.9	32.8	33.1	27.4	30.1
43	Sår i magsäcken och tolvfingertarmen	Antal	130	1	4		3	4	1	3	6
		Dödstal	3.1	1.5	2.8		2.1	2.6	1.1	1.6	4.7
44	Sjukdomar i levern	Antal	417	8	12	2	19	15	8	11	8
		Dödstal	8.8	9.5	8.2	5.8	12.2	10.3	10.3	6.5	6.3
45	Kap XII. Hudens och underhudens sjukdomar	Antal	42		2			1	3	4	1
		Dödstal	1.1		1.5			0.8	5.0	2.4	0.9
46	Kap XIII. Sjukdomar i muskulo-skeletala systemet och bindväven	Antal	149	2	5	2	3	6	6	6	2
		Dödstal	3.8	2.0	3.7	8.2	2.1	4.2	9.8	3.5	2.0
47	Reumatoid artrit och osteoartros	Antal	30		1	1	1	1	1		
		Dödstal	0.8		0.8	4.1	0.5	0.8	1.6		
48	Kap XIV. Sjukdomar i urin- och könsorganen	Antal	602	15	18	3	20	30	12	26	21
		Dödstal	15.9	20.3	13.4	10.6	15.4	23.1	19.1	16.7	18.4
49	Sjukdomar i njure och urinledare	Antal	419	10	11	3	15	15	9	18	15
		Dödstal	11.0	13.1	8.1	10.6	11.3	11.6	14.1	11.6	13.1
51	Kap XVI. Vissa perinatale tillstånd	Antal	69				4	3		2	3
		Dödstal	1.3				2.9	1.7		1.0	2.7
52	Kap XVII. Medfödda missbildningar, deformiteter och kromosomavvikelser	Antal	109		4	1	4	6		3	2
		Dödstal	2.2		3.3	3.7	2.7	4.0		1.8	1.4
53	Medfödda missbildningar av nervsystemet	Antal	11								
		Dödstal	0.2								
54	Medfödda missbildningar av cirkulationsorganen	Antal	34		1			3			
		Dödstal	0.7		0.9			2.1			

Tabell 7B Döda i landstingen 2010 efter underliggande dödsorsak enligt europeisk förkortad dödsorsakslista. Antal och åldersstandardiserade dödstal per 100 000, män

Dödsorsak Europeisk dödsorsakslista			Riket	Blekinge	Dalarna	Gotland	Gävleborg	Halland	Jämtland	Jönköping	Kalmar
55	Kap XVIII. Symtom, sjukdomstecken och onormala kliniska fynd och laboratoriefynd	Antal	1 826	36	25	10	48	73	18	70	33
		Dödstal	44.3	47.3	18.2	33.6	35.9	52.4	29.8	43.3	26.7
56	Plötslig spädbarnsdöd	Antal	15								1
		Dödstal	0.3								0.9
57	Ofullständigt definierade och okända orsaker till död	Antal	1 397	27	12	8	21	60	11	53	16
		Dödstal	32.6	34.1	8.2	25.5	13.4	42.3	18.0	32.2	11.9
58	Kap XX. Yttre orsaker till sjukdom och död	Antal	2 912	45	116	29	111	84	59	100	86
		Dödstal	66.9	58.9	81.9	101.4	80.2	59.8	90.8	62.3	70.0
59	Olycksfall	Antal	1 696	21	61	23	63	51	42	51	49
		Dödstal	40.5	27.1	42.5	82.2	45.9	37.4	63.9	31.9	39.2
60	därav transportolyckor	Antal	223	1	15	2	14	6	11	9	8
		Dödstal	4.7	0.9	10.3	6.5	10.4	4.0	18.1	5.3	6.2
601	därav motorfordonsolyckor på allmän väg	Antal	171		7	2	12	4	7	8	6
		Dödstal	3.6		4.2	6.5	8.9	2.7	11.4	4.9	4.6
61	därav fallolyckor	Antal	481	6	15	8	13	17	10	15	9
		Dödstal	12.4	8.4	11.0	32.6	9.7	12.5	14.8	9.4	7.6
62	därav förgiftningsolyckor	Antal	300	3	6	5	10	6	3	6	5
		Dödstal	6.3	3.0	4.1	15.7	6.5	4.6	4.4	3.8	4.6
63	Själv mord och annan avsiktligt självdestruktiv handling	Antal	836	18	34	5	30	24	15	36	25
		Dödstal	17.9	23.6	24.0	17.0	20.1	15.9	23.8	22.6	20.3
64	Mord, dråp och annat övergrepp av annan person	Antal	62		1		1				2
		Dödstal	1.3		0.8		0.9				2.0
65	Skadehändelser med oklar avsikt	Antal	197	3	11	1	12	7	1	8	6
		Dödstal	4.1	4.1	7.8	2.2	9.5	4.8	1.4	4.7	4.9

Dödsorsak Europeisk dödsorsakslista			Kronoberg	Norrbottn	Skåne	Stockholm	Södermanland	Uppsala	Värmland
00	Samtliga dödsorsaker	Antal	930	1 379	5 787	7 431	1 373	1 270	1 577
		Dödstal	1036.9	1165.8	1089.9	1065.7	1100.7	987.2	1147.4
01	Kap I. Vissa infektions- och parasitsjukdomar	Antal	14	26	132	152	33	35	38
		Dödstal	16.1	23.1	25.9	22.6	27.0	28.2	29.2
02	Tuberkulos	Antal		1	2	3	2	2	3
		Dödstal		0.7	0.4	0.5	1.8	1.8	2.3
03	Meningokockinfektion	Antal				1			
		Dödstal				0.1			
04	HIV	Antal			2	3			
		Dödstal			0.3	0.3			
05	Virushepatit	Antal		1	9	11	2	1	
		Dödstal		0.5	1.6	1.4	1.5	0.7	
06	Kap II. Tumörer	Antal	247	331	1 627	2 012	380	358	371
		Dödstal	270.4	266.9	297.9	278.2	288.9	270.5	257.4
07	Maligna tumörer	Antal	241	316	1 567	1 954	369	340	363
		Dödstal	263.4	254.6	286.4	269.5	279.9	255.5	251.6
08	därav malign tumör i läpp, munhåla och svalg	Antal	2	5	29	43	5	8	5
		Dödstal	2.1	3.5	4.8	5.5	3.5	5.4	3.2
09	därav malign tumör i matstruppen	Antal	5	5	53	63	15	6	13
		Dödstal	5.5	4.4	9.4	8.4	10.7	4.8	8.8
10	därav malign tumör i magsäcken	Antal	12	22	53	57	15	14	7
		Dödstal	12.9	16.0	9.6	7.7	10.8	10.2	4.1
11	därav malign tumör i tjocktarmen	Antal	15	18	132	132	22	19	36
		Dödstal	16.2	13.3	24.3	18.1	17.4	13.7	25.6
12	därav malign tumör i ändtarm och anus	Antal	11	15	46	84	17	12	22
		Dödstal	11.8	13.5	8.8	11.1	13.5	9.2	15.4

Tabell 7B Döda i landstingen 2010 efter underliggande dödsorsak enligt europeisk förkortad dödsorsakslista. Antal och åldersstandardiserade dödstal per 100 000, män

Dödsorsak Europeisk dödsorsakslista			Kronoberg	Norrbottnen	Skåne	Stockholm	Södermanland	Uppsala	Värmland
13	därav malign tumör i levern och intrahepatiska gallgångarna	Antal	9	11	52	90	14	10	10
		Dödstal	9.5	8.6	9.3	11.1	10.4	6.9	6.0
14	därav malign tumör i pankreas	Antal	13	21	104	146	25	23	21
		Dödstal	14.3	17.4	18.4	18.9	18.5	16.0	13.0
15	därav malign tumör i struphuvudet, luftstrupen, bronk och lunga	Antal	35	46	294	332	63	69	55
		Dödstal	34.9	32.8	50.9	44.5	46.4	48.4	36.8
16	därav malignt melanom i huden	Antal	5	2	42	51	8	10	18
		Dödstal	4.9	1.3	7.8	6.6	6.0	6.6	12.2
17	därav malign tumör i bröstkörtel	Antal			2	3			
		Dödstal			0.4	0.5			
21	därav malign tumör i prostata	Antal	53	79	291	361	79	88	72
		Dödstal	61.0	71.8	55.9	56.2	63.3	71.5	54.2
22	därav malign tumör i njure	Antal	7	8	36	47	14	9	10
		Dödstal	8.1	5.4	6.5	6.5	9.6	7.1	7.1
23	därav malign tumör i urinblåsan	Antal	19	7	69	80	20	9	11
		Dödstal	21.9	6.4	13.1	11.3	15.5	6.8	7.6
24	därav malign tumör i lymfatisk och blodbildande vävnad	Antal	20	28	144	191	29	25	26
		Dödstal	22.3	23.1	26.7	26.8	22.4	19.4	18.5
25	Kap III. Sjukdomar i blod och blodbildande organ samt vissa rubbningar i immunsystemet	Antal	4	2	9	22	1	5	6
		Dödstal	4.5	2.2	1.9	3.2	0.7	4.2	4.6
26	Kap IV. Endokrina sjukdomar, nutritionsrubbningar och ämnesomsättningssjukdomar	Antal	22	49	157	194	47	33	44
		Dödstal	24.1	39.1	29.9	27.6	36.4	24.8	30.9
27	Diabetes	Antal	16	41	134	156	44	24	40
		Dödstal	17.9	33.5	25.7	22.4	34.3	17.7	28.5
28	Kap V. Psykiska sjukdomar och syndrom samt beteendestörningar	Antal	33	71	219	214	58	30	54
		Dödstal	37.7	62.4	43.8	34.8	50.7	25.0	41.7
29	Psykiska störningar och beteendestörningar orsakade av alkohol	Antal	2	20	24	14	3	5	4
		Dödstal	1.9	13.1	4.0	1.6	2.1	3.5	2.8
30	Psykiska störningar och beteendestörningar orsakade av droger	Antal		1	4	3			
		Dödstal		1.1	0.6	0.4			
31	Kap VI, VII och VIII. Sjukdomar i nervsystemet, ögat och örat	Antal	22	69	167	309	30	65	63
		Dödstal	24.5	57.2	31.6	46.2	24.5	51.1	46.9
32	Meningit (annan än i grupp 03)	Antal				5		1	
		Dödstal				0.6		0.5	
33	Kap IX. Cirkulationsorganens sjukdomar	Antal	425	548	2 151	2 642	538	442	665
		Dödstal	480.1	475.2	415.7	398.9	444.0	357.8	490.9
34	Ischemiska hjärtsjukdomar	Antal	217	280	1 077	1 171	275	186	331
		Dödstal	244.0	237.3	205.3	171.4	223.6	147.5	240.5
341	därav akut hjärtinfarkt	Antal	96	154	588	615	136	87	173
		Dödstal	107.1	129.5	110.7	90.2	106.1	68.6	123.7
35	Andra hjärtsjukdomar (utom klaffel)	Antal	99	81	438	521	105	118	113
		Dödstal	113.0	73.2	85.8	81.8	93.5	99.8	86.2
36	Sjukdomar i hjärnans kärl	Antal	69	104	357	484	70	63	131
		Dödstal	77.8	94.9	69.9	74.6	57.1	52.2	99.6
37	Kap X. Andningsorganens sjukdomar	Antal	51	89	365	447	86	73	82
		Dödstal	57.8	80.4	71.3	67.7	69.7	58.6	60.8
38	Influensa	Antal			1	1			
		Dödstal			0.2	0.1			
39	Lunginflammation	Antal	15	27	108	145	26	21	15
		Dödstal	17.2	25.9	21.3	21.6	22.1	17.7	11.6
40	Kroniska sjukdomar i nedre luftvägarna	Antal	20	44	193	224	49	34	47
		Dödstal	21.9	39.3	38.0	34.6	39.1	26.5	34.4

Tabell 7B Döda i landstingen 2010 efter underliggande dödsorsak enligt europeisk förkortad dödsorsakslista. Antal och åldersstandardiserade dödstal per 100 000, män

Dödsorsak Europeisk dödsorsakslista		Kronoberg	Norrbottn	Skåne	Stockholm	Södermanland	Uppsala	Värmland	
41	därav astma	Antal		2	6	7	2	2	
		Dödstal		1.6	1.2	1.1	1.4	1.3	
42	Kap XI. Matsmältningsorganens sjukdomar	Antal	13	33	192	282	35	38	57
		Dödstal	14.0	25.8	34.6	36.9	27.3	28.2	41.2
43	Sår i magsäcken och tolvfingertarmen	Antal		5	27	28	5	3	3
		Dödstal		4.5	5.1	3.9	3.9	2.5	1.5
44	Sjukdomar i levern	Antal	5	12	47	102	8	11	14
		Dödstal	4.9	8.0	7.4	11.4	5.4	6.5	9.1
45	Kap XII. Hudens och underhudens sjukdomar	Antal	1	1	8	7		2	
		Dödstal	1.2	0.8	1.7	0.9		1.6	
46	Kap XIII. Sjukdomar i muskulo-skeletala systemet och bindväven	Antal	2	7	17	25	4	4	4
		Dödstal	1.9	6.9	3.4	3.9	3.4	3.6	2.5
47	Reumatoid artrit och osteoartros	Antal	1	1	3	5	1	1	1
		Dödstal	0.8	0.8	0.5	0.8	0.9	0.9	0.8
48	Kap XIV. Sjukdomar i urin- och könsorganen	Antal	11	13	71	97	15	18	22
		Dödstal	12.8	13.5	14.1	15.5	13.6	15.1	17.2
49	Sjukdomar i njure och urinledare	Antal	10	9	52	65	9	13	16
		Dödstal	11.7	9.1	10.3	10.1	8.2	11.1	12.3
51	Kap XVI. Vissa perinatale tillstånd	Antal		2	12	12	2	4	2
		Dödstal		1.7	1.6	0.9	1.3	2.0	1.5
52	Kap XVII. Medfödda missbildningar, deformiteter och kromosomavvikelser	Antal	1	5	15	21	3	2	1
		Dödstal	1.1	3.7	2.3	2.0	1.9	1.1	0.5
53	Medfödda missbildningar av nervsystemet	Antal			1	3	2	1	
		Dödstal			0.1	0.2	1.3	0.6	
54	Medfödda missbildningar av cirkulationsorganen	Antal		2	5	10			
		Dödstal		1.4	0.9	0.9			
55	Kap XVIII. Symtom, sjukdomstecken och onormala kliniska fynd och laboratoriefynd	Antal	19	32	283	452	54	75	54
		Dödstal	20.1	28.0	52.1	60.5	42.3	57.4	39.8
56	Plötslig spädbarnsdöd	Antal		2	4	3		1	
		Dödstal		1.7	0.5	0.2		0.5	
57	Ofullständigt definierade och okända orsaker till död	Antal	11	17	210	393	45	58	36
		Dödstal	10.9	12.5	37.3	50.9	34.5	42.7	25.4
58	Kap XX. Yttre orsaker till sjukdom och död	Antal	65	101	362	543	87	86	114
		Dödstal	70.8	79.0	62.2	65.8	69.1	58.2	82.5
59	Olycksfall	Antal	35	65	192	302	52	52	63
		Dödstal	38.9	51.0	34.1	40.4	43.0	38.5	46.2
60	därav transportolyckor	Antal	9	7	26	27	5	12	7
		Dödstal	9.4	4.9	4.2	2.8	4.1	7.8	4.2
601	därav motorfordonsolyckor på allmän väg	Antal	9	4	20	20	4	12	7
		Dödstal	9.4	3.1	3.2	2.0	3.4	7.8	4.2
61	därav fallolyckor	Antal	4	21	50	98	11	11	19
		Dödstal	4.6	17.9	9.4	15.1	9.9	9.8	14.0
62	därav förgiftningsolyckor	Antal	5	14	47	61	9	7	10
		Dödstal	5.5	10.7	7.5	5.8	7.0	3.8	7.6
63	Själv mord och annan avsiktligt självdestruktiv handling	Antal	17	22	110	154	27	24	39
		Dödstal	18.1	16.1	18.2	15.7	19.5	13.4	27.9
64	Mord, dråp och annat övergrepp av annan person	Antal	4	1	5	20		3	4
		Dödstal	4.6	0.7	0.8	1.9		1.5	2.8
65	Skadehändelser med oklar avsikt	Antal	5	6	37	46	5	4	4
		Dödstal	4.7	4.8	5.9	4.7	3.8	2.3	3.0

Tabell 7B Döda i landstingen 2010 efter underliggande dödsorsak enligt europeisk förkortad dödsorsakslista. Antal och åldersstandardiserade dödstal per 100 000, män

Dödsorsak Europeisk dödsorsakslista		Västra					
		Västerbotten	Västernorrland	Västmanland	Götaland	Örebro	Östergötland
00 Samtliga dödsorsaker	Antal	1 282	1 487	1 255	7 402	1 407	2 015
	Dödstal	1129.8	1240.5	1078.8	1101.6	1107.6	1056.6
01 Kap I. Vissa infektions- och parasitsjukdomar	Antal	27	29	26	173	24	38
	Dödstal	25.0	24.1	23.4	26.3	20.2	21.1
02 Tuberkulos	Antal		1			2	
	Dödstal		0.9			1.7	
03 Meningokockinfektion	Antal						
	Dödstal						
04 HIV	Antal		1				
	Dödstal		0.9				
05 Virushepatit	Antal			2	6		2
	Dödstal			1.4	0.8		0.8
06 Kap II. Tumörer	Antal	292	363	355	1 984	346	571
	Dödstal	249.7	288.4	289.3	285.8	260.9	288.2
07 Maligna tumörer	Antal	288	353	341	1 918	333	554
	Dödstal	246.2	279.2	277.1	275.9	250.5	279.5
08 därav malign tumör i läpp, munhåla och svalg	Antal	4	4	2	30	8	11
	Dödstal	3.3	3.5	1.7	4.0	5.8	5.0
09 därav malign tumör i matstruben	Antal	5	7	6	56	3	15
	Dödstal	3.4	6.0	4.3	7.5	2.4	7.2
10 därav malign tumör i magsäcken	Antal	6	15	16	66	10	16
	Dödstal	5.5	12.3	12.7	9.4	7.8	8.1
11 därav malign tumör i tjocktarmen	Antal	18	22	29	152	29	43
	Dödstal	14.8	17.9	24.0	22.0	20.8	21.7
12 därav malign tumör i ändtarm och anus	Antal	13	16	12	74	17	19
	Dödstal	10.7	11.2	9.9	10.5	13.5	8.8
13 därav malign tumör i levern och intrahepatiska gallgångarna	Antal	6	13	12	68	13	13
	Dödstal	5.2	9.8	10.9	9.3	10.0	6.1
14 därav malign tumör i pankreas	Antal	21	23	17	122	23	28
	Dödstal	17.7	16.7	12.8	17.0	16.0	13.4
15 därav malign tumör i struphuvudet, luftstrupen, bronk och lunga	Antal	36	57	74	336	54	98
	Dödstal	29.3	42.3	56.8	47.3	39.2	47.6
16 därav malignt melanom i huden	Antal	6	4	10	44	5	13
	Dödstal	5.3	3.4	7.7	6.1	3.6	6.7
17 därav malign tumör i bröstkörtel	Antal				1		
	Dödstal				0.2		
21 därav malign tumör i prostata	Antal	77	84	66	393	75	133
	Dödstal	69.5	68.0	56.1	60.2	60.6	73.0
22 därav malign tumör i njure	Antal	8	7	3	58	9	16
	Dödstal	6.1	5.9	2.4	8.4	6.4	8.2
23 därav malign tumör i urinblåsan	Antal	18	13	15	77	14	24
	Dödstal	15.5	11.6	11.9	11.1	10.2	12.4
24 därav malign tumör i lymfatisk och blodbildande vävnad	Antal	30	33	27	166	30	47
	Dödstal	26.0	26.8	22.3	24.2	22.6	23.3
25 Kap III. Sjukdomar i blod och blodbildande organ samt vissa rubbningar i immunsystemet	Antal	2	7	3	19	4	6
	Dödstal	1.7	5.8	2.9	2.9	3.2	2.8
26 Kap IV. Endokrina sjukdomar, nutritionsrubbningar och ämnesomsättningssjukdomar	Antal	31	42	32	222	32	59
	Dödstal	26.1	35.0	28.3	32.9	26.5	31.1
27 Diabetes	Antal	25	36	28	156	30	54
	Dödstal	21.0	29.6	24.5	23.3	24.7	28.4
28 Kap V. Psykiska sjukdomar och syndrom samt beteendestörningar	Antal	57	92	40	336	76	73
	Dödstal	51.4	79.7	36.0	52.1	62.9	40.8

Tabell 7B Döda i landstingen 2010 efter underliggande dödsorsak enligt europeisk förkortad dödsorsakslista. Antal och åldersstandardiserade dödstal per 100 000, män

Dödsorsak Europeisk dödsorsakslista			Västra					
			Västerbotten	Västernorrland	Västmanland	Götaland	Örebro	Östergötland
29	Psykiska störningar och beteendestörningar orsakade av alkohol	Antal	14	24	6	53	3	5
		Dödstal	9.7	17.0	4.3	6.7	1.5	2.3
30	Psykiska störningar och beteendestörningar orsakade av droger	Antal	1	1		5		1
		Dödstal	0.7	1.1		0.7		0.5
31	Kap VI, VII och VIII. Sjukdomar i nervsystemet, ögat och örat	Antal	89	48	41	207	41	82
		Dödstal	77.6	40.0	34.9	30.9	31.0	42.2
32	Meningit (annan än i grupp 03)	Antal				1		
		Dödstal				0.2		
33	Kap IX. Cirkulationsorganens sjukdomar	Antal	492	599	495	2 946	565	780
		Dödstal	442.9	511.5	441.4	450.8	451.6	420.4
34	Ischemiska hjärtsjukdomar	Antal	249	303	214	1 410	296	370
		Dödstal	219.0	253.9	189.2	213.6	235.3	198.2
341	därav akut hjärtinfarkt	Antal	141	149	108	694	167	212
		Dödstal	124.1	123.9	93.6	104.2	130.4	110.1
35	Andra hjärtsjukdomar (utom klaffel)	Antal	77	100	116	536	92	138
		Dödstal	70.8	90.0	106.0	84.0	76.5	74.8
36	Sjukdomar i hjärnans kärl	Antal	92	127	73	533	96	172
		Dödstal	85.6	108.6	63.5	82.1	76.0	92.9
37	Kap X. Andningsorganens sjukdomar	Antal	67	84	72	409	100	109
		Dödstal	62.7	73.0	62.6	62.7	81.6	58.3
38	Influensa	Antal	1					
		Dödstal	1.0					
39	Lunginflammation	Antal	25	18	22	140	26	28
		Dödstal	23.6	16.3	19.1	22.0	21.4	15.5
40	Kroniska sjukdomar i nedre luftvägarna	Antal	25	43	40	187	51	63
		Dödstal	23.0	36.7	34.5	28.5	40.7	33.7
41	därav astma	Antal		3	1	3	2	5
		Dödstal		2.9	0.9	0.5	1.2	2.7
42	Kap XI. Matsmältningsorganens sjukdomar	Antal	28	40	38	217	68	62
		Dödstal	24.4	31.7	28.7	31.3	51.6	31.4
43	Sår i magsäcken och tolvfingertarmen	Antal	3	6	3	19	2	4
		Dödstal	2.8	5.0	2.3	2.7	1.7	2.2
44	Sjukdomar i levern	Antal	6	12	18	58	23	18
		Dödstal	4.0	8.2	12.2	7.5	16.2	8.1
45	Kap XII. Hudens och underhudens sjukdomar	Antal		3	1	5		3
		Dödstal		2.7	0.9	0.8		1.7
46	Kap XIII. Sjukdomar i muskulo-skeletala systemet och bindväven	Antal	6	6	1	26	6	9
		Dödstal	5.3	4.9	1.0	4.0	4.2	4.8
47	Reumatoid artrit och osteoartros	Antal		1	1	7		3
		Dödstal		0.9	1.0	1.1		1.6
48	Kap XIV. Sjukdomar i urin- och könsorganen	Antal	15	18	13	122	19	23
		Dödstal	14.4	16.1	12.6	19.0	15.6	13.0
49	Sjukdomar i njure och urinledare	Antal	7	16	11	86	13	16
		Dödstal	6.5	14.2	10.6	13.4	10.4	9.0
51	Kap XVI. Vissa perinatale tillstånd	Antal	2	1		14	2	4
		Dödstal	1.4	0.8		1.5	1.3	1.7
52	Kap XVII. Medfödda missbildningar, deformiteter och kromosomavvikelser	Antal	1	6	5	22		7
		Dödstal	0.9	4.9	3.6	2.7		3.2
53	Medfödda missbildningar av nervsystemet	Antal		1				3
		Dödstal		0.9				1.4

Tabell 7B Döda i landstingen 2010 efter underliggande dödsorsak enligt europeisk förkortad dödsorsakslista. Antal och åldersstandardiserade dödstal per 100 000, män

Dödsorsak Europeisk dödsorsakslista		Västra						
		Västerbotten	Västernorrland	Västmanland	Götaland	Örebro	Östergötland	
54	Medfödda missbildningar av cirkulationsorganen	Antal		3	1	9		
	Dödstal			2.3	0.7	1.0		
55	Kap XVIII. Symtom, sjukdomstecken och onormala kliniska fynd och laboratoriefynd	Antal	89	46	44	264	38	63
	Dödstal		75.8	38.4	38.7	37.9	31.1	33.8
56	Plötslig spädbarnsdöd	Antal	1	1	1			1
	Dödstal		0.7	0.8	0.7			0.4
57	Ofullständigt definierade och okända orsaker till död	Antal	83	37	33	201	19	46
	Dödstal		70.1	30.0	28.2	27.8	15.0	24.2
58	Kap XX. Yttre orsaker till sjukdom och död	Antal	84	103	89	436	86	126
	Dödstal		70.6	83.3	74.6	59.7	65.9	62.1
59	Olycksfall	Antal	60	62	51	274	49	78
	Dödstal		52.8	51.5	45.5	38.8	38.5	39.5
60	därav transportolyckor	Antal	7	10	5	29	4	9
	Dödstal		5.2	8.0	3.7	3.7	2.6	4.0
601	därav motorfordonsolyckor på allmän väg	Antal	5	8	4	21	4	7
	Dödstal		3.8	6.3	3.2	2.6	2.6	3.1
61	därav fallolyckor	Antal	24	22	21	70	13	24
	Dödstal		21.7	18.6	20.2	10.7	11.0	12.6
62	därav förgiftningsolyckor	Antal	4	10	9	59	10	11
	Dödstal		3.1	8.1	7.0	7.5	7.3	5.1
63	Själv mord och annan avsiktligt självdestruktiv handling	Antal	16	23	26	122	30	39
	Dödstal		12.1	17.5	19.9	15.7	21.9	18.3
64	Mord, dråp och annat övergrepp av annan person	Antal	2	3	2	12		2
	Dödstal		1.3	2.6	1.7	1.5		0.9
65	Skadehändelser med oklar avsikt	Antal	5	8	8	12	2	6
	Dödstal		3.3	6.1	5.8	1.5	1.5	2.8

Tabell 8 Döda 1987-2010 med alkoholrelaterad diagnos nämnd på dödsorsaksintyget efter kön och ålder. Antal och åldersstandardiserade dödstal.

Kön	År	Ålder									Samtliga	Dödstal
		0-19	20-29	30-39	40-49	50-59	60-69	70-79	80-89	90-		
Män	1987	4	37	180	320	389	381	195	36	3	1 545	39.4
	1988	6	41	155	315	378	385	210	47	0	1 537	39.2
	1989	3	38	143	327	371	380	228	54	1	1 545	39.3
	1990	5	30	103	333	389	411	242	47	3	1 563	39.5
	1991	3	31	120	353	400	426	243	48	2	1 626	40.9
	1992	6	26	98	330	416	444	265	64	3	1 652	41.5
	1993	4	32	102	328	408	391	268	76	4	1 613	40.2
	1994	4	28	119	318	426	359	234	65	6	1 559	38.5
	1995	7	34	109	295	423	372	281	56	4	1 581	38.5
	1996	5	24	83	279	412	410	251	65	3	1 532	37.2
	1997	1	32	103	258	459	366	236	84	5	1 544	37.4
	1998	3	22	95	235	480	395	235	52	5	1 522	36.3
	1999	5	29	76	250	457	392	257	57	7	1 530	36.2
	2000	1	39	67	226	468	375	254	58	3	1 491	34.9
	2001	7	39	88	226	531	402	233	89	6	1 621	37.6
	2002	8	34	65	203	476	436	258	69	6	1 555	35.7
	2003	12	30	63	225	502	495	245	61	7	1 640	37.0
	2004	9	35	66	209	535	496	248	79	5	1 682	37.7
	2005	4	37	61	217	473	517	271	86	6	1 672	37.0
	2006	8	31	55	165	471	549	265	90	3	1 637	35.9
2007	7	46	54	177	447	607	261	102	6	1 707	36.7	
2008	3	40	44	169	431	636	271	78	4	1 676	35.4	
2009	3	33	52	158	400	640	268	94	3	1 651	34.5	
2010	11	29	44	142	369	573	290	82	9	1 549	32.1	

Tabell 8 Döda 1987-2010 med alkoholrelaterad diagnos nämnd på dödsorsaksintyget efter kön och ålder. Antal och åldersstandardiserade dödstal.

Kön	År	Ålder									Samtliga	Dödstal
		0-19	20-29	30-39	40-49	50-59	60-69	70-79	80-89	90-		
Kvinnor	1987	1	6	45	58	83	85	29	9	0	316	7.7
	1988	0	9	31	91	79	75	27	5	0	317	7.7
	1989	1	7	31	74	67	74	30	9	0	293	7.0
	1990	0	6	33	77	83	77	33	7	0	316	7.6
	1991	1	7	35	87	77	101	36	8	1	353	8.2
	1992	1	6	29	77	80	89	49	16	2	349	8.1
	1993	0	7	26	58	75	81	51	9	1	308	7.1
	1994	1	1	21	74	93	83	55	13	2	343	7.8
	1995	2	8	27	77	120	78	46	10	1	369	8.5
	1996	2	5	16	65	115	81	39	12	1	336	7.7
	1997	0	5	28	75	113	69	46	15	2	353	8.0
	1998	0	8	24	88	130	82	57	19	3	411	9.2
	1999	0	11	15	78	113	99	45	20	3	384	8.5
	2000	4	8	19	64	140	109	46	10	2	402	8.9
	2001	3	5	11	63	157	93	49	10	2	393	8.6
	2002	2	6	13	77	130	100	58	18	2	406	8.8
	2003	2	8	17	55	145	119	52	22	3	423	9.1
	2004	0	5	21	54	126	125	78	24	4	437	9.2
	2005	0	4	26	57	145	152	63	20	5	472	9.9
	2006	2	8	12	56	121	155	67	24	3	448	9.2
2007	2	11	16	55	132	185	64	16	3	484	9.8	
2008	2	9	10	59	135	150	68	20	3	456	9.3	
2009	3	2	7	50	127	153	66	27	4	439	8.7	
2010	2	6	8	30	90	148	80	25	1	390	7.6	

Tabell 9 Döda 1987-2010 med narkotikarelaterad diagnos nämnd på dödsorsaksintyget efter kön och ålder.
Antal och åldersstandardiserade dödstal.

Kön	År	Ålder									Samtliga	Dödstal
		0-19	20-29	30-39	40-49	50-59	60-69	70-79	80-89	90-		
Kvinnor	1987	0	15	8	5	9	4	5	2	1	49	1.2
	1988	0	16	10	12	8	6	8	0	0	60	1.4
	1989	0	6	13	8	5	6	4	6	0	48	1.1
	1990	0	6	8	12	9	3	9	1	0	48	1.1
	1991	0	6	9	6	6	5	4	4	0	40	0.9
	1992	1	7	14	17	6	5	10	6	1	67	1.5
	1993	0	7	15	18	17	5	5	3	1	71	1.7
	1994	2	10	17	16	7	10	9	2	0	73	1.6
	1995	1	12	19	15	16	9	8	4	0	84	1.9
	1996	5	13	18	21	24	7	12	3	1	104	2.4
	1997	2	7	15	21	16	4	6	3	0	74	1.7
	1998	1	4	18	18	19	11	4	1	1	77	1.7
	1999	0	11	20	16	19	8	6	4	0	84	1.9
	2000	3	11	19	16	19	7	4	2	2	83	1.9
	2001	5	12	14	20	18	4	6	8	1	88	1.9
	2002	3	9	9	24	24	5	3	1	0	78	1.8
	2003	6	12	15	14	24	12	7	7	1	98	2.2
	2004	5	11	8	15	18	7	5	4	0	73	1.6
	2005	0	12	12	19	15	14	5	4	1	82	1.8
	2006	1	9	4	20	10	12	6	5	0	67	1.4
2007	3	10	19	23	15	9	10	3	1	93	2.0	
2008	6	16	10	18	20	11	8	2	0	91	2.0	
2009	4	9	10	31	22	15	4	1	0	96	2.0	
2010	2	20	21	19	14	15	6	2	1	100	2.1	

Tabell 9 Döda 1987-2010 med narkotikarelaterad diagnos nämnd på dödsorsaksintyget efter kön och ålder. Antal och åldersstandardiserade dödstal.

Kön	År	Ålder									Samtliga	Dödstal
		0-19	20-29	30-39	40-49	50-59	60-69	70-79	80-89	90-		
Män	1987	1	34	60	12	11	5	2	1	0	126	3.0
	1988	2	31	43	22	12	7	2	2	1	122	2.9
	1989	0	25	46	18	8	10	3	1	0	111	2.6
	1990	1	46	46	27	11	11	6	2	1	151	3.5
	1991	3	27	58	26	17	8	4	1	0	144	3.4
	1992	0	26	70	30	22	8	7	3	1	167	4.0
	1993	2	29	73	41	17	5	9	4	1	181	4.2
	1994	4	36	78	46	17	12	7	4	0	204	4.6
	1995	1	33	56	63	26	17	7	5	2	210	4.8
	1996	4	36	77	69	30	6	6	9	0	237	5.4
	1997	2	37	94	72	35	15	5	2	0	262	5.9
	1998	4	49	72	76	41	9	8	5	0	264	5.9
	1999	2	59	88	69	37	9	1	4	0	269	6.0
	2000	10	89	89	72	36	15	6	3	0	320	7.2
	2001	6	77	87	82	40	12	7	2	2	315	7.0
	2002	6	68	86	79	50	15	5	3	1	313	7.0
	2003	6	57	53	93	58	11	5	3	1	287	6.4
	2004	6	79	52	64	68	13	6	1	0	289	6.5
	2005	10	64	58	59	40	21	6	0	0	258	5.7
	2006	3	51	41	71	46	21	7	2	1	243	5.4
2007	6	80	53	76	51	24	7	3	0	300	6.6	
2008	2	72	68	72	62	20	5	1	0	302	6.6	
2009	6	75	67	59	64	26	6	4	0	307	6.7	
2010	4	75	76	59	70	26	8	1	1	320	6.9	

Tabell 10 Döda 1990-2010 genom självmord respektive oklart uppsåt (våld och förgiftning, där uppsåtet inte kunnats fastställas), efter kön och ålder. Antal och dödstal, för 'Samtliga' är dödstalen åldersstandardiserade.

Kön	År		Självmord					Oklart uppsåt						
			Ålder					Ålder						
			-14	15-24	25-44	45-64	65-	Samtliga	-14	15-24	25-44	45-64	65-	Samtliga
Män	1993	Antal	1	68	322	316	251	958	1	21	116	132	46	316
		Dödstal	0.1	12.0	25.9	31.2	38.5	23.7	0.1	3.7	9.3	13.0	7.1	7.5
	1994	Antal	-	74	292	308	255	929	3	14	103	109	42	271
		Dödstal	-	13.2	23.5	29.7	39.1	22.5	0.4	2.5	8.3	10.5	6.4	6.3
	1995	Antal	3	75	304	325	229	936	2	20	112	152	54	340
		Dödstal	0.4	13.4	24.5	30.8	35.1	22.4	0.2	3.6	9.0	14.4	8.3	7.9
	1996	Antal	1	66	280	311	214	872	-	14	109	99	56	278
		Dödstal	0.1	12.0	22.6	29.1	32.8	20.8	-	2.5	8.8	9.2	8.6	6.4
	1997	Antal	3	63	292	297	201	856	-	13	94	93	35	235
		Dödstal	0.4	11.6	23.5	27.4	30.8	20.4	-	2.4	7.6	8.6	5.4	5.5
	1998	Antal	2	57	262	331	228	880	1	13	88	69	37	208
		Dödstal	0.2	10.7	21.1	30.1	35.0	21.0	0.1	2.4	7.1	6.3	5.7	4.8
	1999	Antal	3	78	253	300	227	861	2	14	64	76	33	189
		Dödstal	0.4	14.8	20.4	26.9	35.0	20.4	0.2	2.7	5.2	6.8	5.1	4.4
	2000	Antal	1	63	245	259	234	802	3	14	54	58	26	155
		Dödstal	0.1	12.0	19.7	22.9	36.0	19.0	0.4	2.7	4.3	5.1	4.0	3.6
	2001	Antal	2	59	253	288	231	833	1	27	95	98	28	249
		Dödstal	0.2	11.2	20.4	25.1	35.5	19.7	0.1	5.1	7.6	8.6	4.3	5.7
	2002	Antal	4	78	242	326	212	862	2	32	72	93	22	221
		Dödstal	0.5	14.6	19.5	28.1	32.4	19.9	0.2	6.0	5.8	8.0	3.4	5.0
	2003	Antal	1	60	235	283	196	775	-	18	67	84	32	201
		Dödstal	0.1	11.0	19.0	24.1	29.8	17.8	-	3.3	5.4	7.2	4.9	4.5
	2004	Antal	3	90	219	315	206	833	2	19	59	74	18	172
		Dödstal	0.4	16.2	17.7	26.7	30.9	19.1	0.2	3.4	4.8	6.3	2.7	3.8
	2005	Antal	5	68	222	321	219	835	1	15	59	83	42	200
		Dödstal	0.6	11.9	18.0	27.0	32.5	19.1	0.1	2.6	4.8	7.0	6.2	4.4
	2006	Antal	2	73	214	306	222	817	1	17	57	86	29	190
		Dödstal	0.3	12.5	17.3	25.6	32.5	18.4	0.1	2.9	4.6	7.2	4.2	4.1
	2007	Antal	5	69	230	309	188	801	2	24	68	102	29	225
		Dödstal	0.6	11.4	18.5	25.7	26.9	17.9	0.3	4.0	5.5	8.5	4.2	4.8
	2008	Antal	-	96	228	313	218	855	2	26	64	78	29	199
		Dödstal	-	15.5	18.3	25.9	30.4	18.8	0.3	4.2	5.1	6.5	4.0	4.3
	2009	Antal	3	91	247	341	205	887	1	22	68	80	37	208
		Dödstal	0.4	14.4	19.8	28.2	27.7	19.4	0.1	3.5	5.4	6.6	5.0	4.4
	2010	Antal	1	87	210	330	208	836	1	22	58	83	33	197
		Dödstal	0.1	13.6	16.8	27.2	27.1	17.9	0.1	3.4	4.6	6.8	4.3	4.1

Tabell 10 Döda 1990-2010 genom självmord respektive oklart uppsåt (våld och förgiftning, där uppsåtet inte kunnats fastställas), efter kön och ålder. Antal och dödstal, för 'Samtliga' är dödstalen åldersstandardiserade.

Kön	År		Självmord					Oklart uppsåt						
			Ålder					Ålder						
			-14	15-24	25-44	45-64	65-	Samtliga	-14	15-24	25-44	45-64	65-	Samtliga
Kvinnor	1993	Antal	-	36	121	157	104	418	-	8	39	67	36	150
		Dödstal	-	6.6	10.2	15.6	11.8	9.6	-	1.5	3.3	6.6	4.1	3.4
	1994	Antal	2	19	100	137	137	395	3	5	36	47	32	123
		Dödstal	0.2	3.5	8.4	13.3	15.5	8.8	0.4	0.9	3.0	4.6	3.6	2.7
	1995	Antal	1	28	117	140	126	412	1	8	35	46	35	125
		Dödstal	0.1	5.2	9.9	13.4	14.2	9.2	0.1	1.5	2.9	4.4	3.9	2.8
	1996	Antal	2	24	95	148	112	381	1	7	32	66	26	132
		Dödstal	0.2	4.6	8.0	14.0	12.6	8.5	0.1	1.3	2.7	6.2	2.9	3.0
	1997	Antal	3	34	100	126	81	344	-	5	20	45	21	91
		Dödstal	0.4	6.6	8.4	11.8	9.1	7.7	-	1.0	1.7	4.2	2.4	2.0
	1998	Antal	1	28	79	131	110	349	3	4	33	47	17	104
		Dödstal	0.1	5.5	6.6	12.1	12.4	7.7	0.4	0.8	2.8	4.3	1.9	2.4
	1999	Antal	-	32	113	122	91	358	1	7	25	47	30	110
		Dödstal	-	6.4	9.5	11.1	10.3	7.9	0.1	1.4	2.1	4.3	3.4	2.4
	2000	Antal	1	26	92	120	89	328	-	3	25	46	26	100
		Dödstal	0.1	5.2	7.7	10.8	10.1	7.2	-	0.6	2.1	4.1	2.9	2.2
	2001	Antal	3	18	77	166	99	363	-	6	20	49	32	107
		Dödstal	0.4	3.6	6.5	14.7	11.2	7.9	-	1.2	1.7	4.3	3.6	2.3
	2002	Antal	3	23	83	127	82	318	-	13	21	40	19	93
		Dödstal	0.4	4.5	7.0	11.1	9.3	6.9	-	2.6	1.8	3.5	2.2	2.0
	2003	Antal	2	35	96	119	81	333	1	5	15	38	12	71
		Dödstal	0.3	6.8	8.1	10.3	9.2	7.3	0.1	1.0	1.3	3.3	1.4	1.6
	2004	Antal	4	32	90	113	82	321	-	2	16	35	17	70
		Dödstal	0.5	6.0	7.6	9.7	9.3	6.9	-	0.4	1.3	3.0	1.9	1.5
	2005	Antal	4	36	97	148	99	384	1	4	26	45	21	97
		Dödstal	0.5	6.6	8.1	12.7	11.2	8.2	0.1	0.7	2.2	3.8	2.4	2.1
	2006	Antal	2	51	109	132	85	379	1	4	13	37	17	72
		Dödstal	0.3	9.2	9.1	11.2	9.6	8.1	0.1	0.7	1.1	3.1	1.9	1.5
	2007	Antal	2	35	95	125	68	325	1	6	22	43	30	102
		Dödstal	0.3	6.1	7.9	10.6	7.6	6.9	0.1	1.0	1.8	3.6	3.3	2.1
	2008	Antal	4	40	88	108	75	315	3	9	22	49	24	107
		Dödstal	0.5	6.8	7.3	9.1	8.2	6.6	0.4	1.5	1.8	4.1	2.6	2.2
2009	Antal	3	43	86	140	81	353	2	3	23	52	22	102	
	Dödstal	0.4	7.2	7.2	11.7	8.7	7.4	0.3	0.5	1.9	4.4	2.4	2.1	
2010	Antal	2	31	75	114	80	302	-	7	21	52	31	111	
	Dödstal	0.3	5.1	6.3	9.5	8.4	6.3	-	1.2	1.8	4.3	3.3	2.3	

Tabell 11 Obduktioner 1987-2010 efter kön och ålder. Antal och procent.

Kön	År	Ålder													
		0		1-14		15-44		45-64		65-74		75-		Samtliga	
		Antal	%	Antal	%	Antal	%	Antal	%	Antal	%	Antal	%	Antal	%
Kvinnor	1987	181	64	67	59	696	62	1 815	44	3 014	40	8 011	26	13 784	31
	1988	178	65	61	55	745	62	1 721	42	2 959	38	7 299	22	12 963	28
	1989	174	63	72	64	695	62	1 542	40	2 606	37	7 091	22	12 180	28
	1990	184	58	72	62	631	59	1 577	40	2 365	32	6 390	19	11 219	24
	1991	192	56	63	51	619	58	1 458	36	2 149	30	5 246	16	9 727	21
	1992	154	55	50	47	508	54	1 331	33	1 863	26	4 128	12	8 034	17
	1993	129	54	57	48	514	54	1 334	34	1 767	25	4 209	12	8 010	17
	1994	109	50	44	50	447	48	1 216	31	1 662	25	3 819	11	7 297	16
	1995	92	51	37	44	459	52	1 148	29	1 482	23	3 798	11	7 016	15
	1996	83	48	47	53	432	53	1 172	30	1 436	22	3 527	10	6 697	14
	1997	52	38	38	40	418	50	1 086	29	1 250	20	3 116	9	5 960	13
	1998	64	49	41	45	419	51	1 106	28	1 246	21	3 216	9	6 092	13
	1999	54	47	42	47	414	51	1 069	27	1 172	20	2 888	8	5 639	12
	2000	52	42	33	39	393	52	1 085	26	1 071	19	2 652	7	5 286	11
	2001	57	39	37	39	365	53	1 163	29	1 032	18	2 509	7	5 163	11
	2002	55	39	21	30	399	54	1 071	27	969	17	2 341	6	4 856	10
	2003	37	30	33	46	402	52	1 061	26	975	18	2 258	6	4 766	10
	2004	61	42	30	22	347	42	1 007	24	931	18	2 136	6	4 512	10
	2005	48	41	33	43	368	52	1 063	25	886	17	2 011	5	4 409	9
	2006	51	39	21	31	388	51	1 049	26	833	17	1 973	5	4 315	9
2007	47	39	29	38	361	51	1 024	26	751	15	1 799	5	4 011	8	
2008	55	42	25	38	341	47	968	24	779	15	1 594	4	3 762	8	
2009	54	42	29	40	356	51	1 009	25	848	16	1 553	4	3 849	8	
2010	43	32	26	38	314	48	851	22	799	15	1 423	4	3 456	7	

Tabell 11 Obduktioner 1987-2010 efter kön och ålder. Antal och procent.

Kön	År	Ålder													
		0		1-14		15-44		45-64		65-74		75-		Samtliga	
		Antal	%	Antal	%	Antal	%	Antal	%	Antal	%	Antal	%	Antal	%
Män	1987	254	71	97	61	1 870	80	4 456	59	5 634	44	7 858	30	20 169	41
	1988	246	65	106	63	1 930	79	4 138	55	5 227	41	7 356	27	19 003	38
	1989	257	66	91	63	1 863	79	3 841	55	4 965	41	6 966	27	17 983	38
	1990	270	64	94	58	1 649	76	3 619	52	4 484	38	6 367	23	16 483	34
	1991	244	58	70	57	1 625	74	3 523	50	3 927	33	5 294	19	14 683	30
	1992	235	62	82	57	1 449	73	3 132	46	3 456	30	4 373	16	12 727	26
	1993	195	59	92	57	1 397	72	3 115	47	3 404	30	4 318	15	12 521	26
	1994	154	55	68	50	1 350	69	3 003	46	3 170	29	4 201	16	11 946	26
	1995	126	50	69	56	1 276	71	3 051	47	2 985	28	4 054	14	11 561	24
	1996	91	45	60	48	1 195	71	2 884	45	2 799	28	3 729	13	10 758	23
	1997	104	55	66	50	1 199	73	2 896	45	2 537	26	3 637	13	10 439	22
	1998	87	47	71	52	1 185	73	2 867	45	2 498	27	3 455	12	10 163	22
	1999	94	51	71	59	1 167	72	2 772	44	2 269	25	3 301	11	9 674	21
	2000	75	40	42	44	1 150	73	2 705	43	2 097	24	2 966	10	9 035	20
	2001	86	45	43	46	1 192	75	2 798	44	1 954	24	2 778	10	8 851	19
	2002	59	34	49	48	1 110	74	2 729	43	1 823	22	2 745	9	8 515	19
	2003	64	35	52	46	1 080	74	2 745	43	1 903	23	2 694	9	8 538	19
	2004	72	41	34	26	1 032	68	2 707	42	1 889	24	2 453	9	8 187	19
	2005	58	44	47	40	987	70	2 684	42	1 811	23	2 448	8	8 035	18
	2006	62	37	42	42	979	70	2 596	41	1 808	23	2 337	8	7 824	18
2007	59	40	38	49	1 048	72	2 685	42	1 675	22	2 033	7	7 538	17	
2008	53	38	36	45	1 059	72	2 575	41	1 761	23	1 916	7	7 400	17	
2009	66	45	50	42	1 014	71	2 528	42	1 710	22	1 842	7	7 210	16	
2010	59	37	32	43	972	72	2 421	41	1 743	22	1 756	6	6 983	16	

Tabell 12 Döda 2010 efter underliggande dödsorsak enligt europeisk förkortad dödsorsakslista och grund för dödsorsaksangivelser.

Kön			Dödsorsaksuppgifterna grundas på obduktion			Undersökning före döden			Annat	Obduktionsfrekvens
			Samtliga	klinisk	rättsmed	på sjukhus	utanför sjukhus	Yttre likbesiktning		
00	Samtliga dödsorsaker	Kv	46 601	2 170	1 286	37 704	317	2 123	3 001	7.4
		M	43 920	3 232	3 751	32 055	162	1 906	2 814	15.9
01	Kap I. Vissa infektions- och parasitsjukdomar	Kv	1 029	49	6	905	3	26	40	5.3
		M	935	53	9	801	1	30	41	6.6
02	Tuberkulos	Kv	18	-	-	17	-	-	1	-
		M	16	4	-	11	-	1	-	25.0
03	Meningokockinfektion	Kv	3	-	2	1	-	-	-	66.7
		M	2	1	-	1	-	-	-	50.0
04	HIV	Kv	3	-	-	3	-	-	-	-
		M	8	-	-	8	-	-	-	-
05	Virushepatit	Kv	14	1	-	12	-	-	1	7.1
		M	41	2	1	36	-	2	-	7.3
06	Kap II. Tumörer	Kv	10 772	303	17	9 856	13	235	348	3.0
		M	11 677	369	43	10 566	17	292	390	3.5
07	Maligna tumörer	Kv	10 351	290	16	9 480	13	222	330	3.0
		M	11 295	342	37	10 244	16	283	373	3.4
08	därav malign tumör i läpp, munhåla och svalg	Kv	112	-	-	107	-	3	2	-
		M	175	5	-	153	-	9	8	2.9
09	därav malign tumör i matstrupen	Kv	99	2	-	94	-	3	-	2.0
		M	309	7	2	284	-	7	9	2.9
10	därav malign tumör i magsäcken	Kv	284	15	-	250	-	9	10	5.3
		M	378	11	1	343	1	10	12	3.2
11	därav malign tumör i tjocktarmen	Kv	950	23	1	866	1	21	38	2.5
		M	846	26	2	768	2	24	24	3.3
12	därav malign tumör i ändtarm och anus	Kv	331	7	-	304	-	8	12	2.1
		M	470	19	3	430	-	6	12	4.7
13	därav malign tumör i levern och intrahepatiska gallgångarna	Kv	237	11	-	211	-	6	9	4.6
		M	403	17	-	370	-	6	10	4.2
14	därav malign tumör i pankreas	Kv	828	22	2	769	-	11	24	2.9
		M	720	34	3	646	1	15	21	5.1
15	därav malign tumör i struphuvudet, luftstrupen, bronk och lunga	Kv	1 664	58	6	1 515	1	33	51	3.8
		M	1 958	61	13	1 771	5	43	65	3.8
16	därav malign melanom i huden	Kv	189	3	-	176	-	4	6	1.6
		M	281	4	-	265	-	7	5	1.4
17	därav malign tumör i bröstkörtel	Kv	1 395	28	1	1 280	4	38	44	2.1
		M	6	-	-	5	-	1	-	-
18	därav malign tumör i livmoderhalsen	Kv	139	5	-	131	1	1	1	3.6
19	därav malign tumör i annan del av livmodern	Kv	358	5	1	332	-	6	14	1.7
20	därav malign tumör i äggstock	Kv	631	19	1	583	-	11	17	3.2
21	därav malign tumör i prostata	M	2 398	24	-	2 201	5	73	95	1.0
22	därav malign tumör i njure	Kv	221	3	-	206	-	4	8	1.4
		M	288	11	1	260	1	7	8	4.2
23	därav malign tumör i urinblåsan	Kv	208	3	2	190	-	7	6	2.4
		M	476	16	1	428	-	12	19	3.6
24	därav malign tumör i lymfatisk och blodbildande vävnad	Kv	850	36	-	767	2	15	30	4.2
		M	1 012	51	7	888	-	25	41	5.7
25	Kap III. Sjukdomar i blod och blodbildande organ samt vissa rubbningar i immunsystemet	Kv	171	10	2	142	1	4	12	7.0
		M	121	9	1	99	2	6	4	8.3
26	Kap IV. Endokrina sjukdomar, nutritionsrubbningar och ämnesomsättningssjukdomar	Kv	1 209	59	16	992	11	77	54	6.2
		M	1 215	114	58	891	9	96	47	14.2
27	Diabetes	Kv	936	41	14	766	9	62	44	5.9
		M	1 000	80	48	738	7	87	40	12.8

Tabell 12 Döda 2010 efter underliggande dödsorsak enligt europeisk förkortad dödsorsakslista och grund för dödsorsaksangivelser.

	Kön		Dödsorsaksuppgifterna grundas på obduktion			Undersökning före döden			Annat	Obduktionsfrekvens
			Samtliga	klinisk	rättsmed	på sjukhus	utanför sjukhus	Yttre likbesiktning		
28	Kv	Kap V. Psykiska sjukdomar och syndrom samt beteendestörningar	3 331	15	28	2 950	49	123	166	1.3
			M	1 758	13	159	1 416	13	60	97
29	Kv	Psykiska störningar och beteendestörningar orsakade av alkohol	49	2	26	18	1	2	-	57.1
			M	214	6	143	57	-	6	2
30	Kv	Psykiska störningar och beteendestörningar orsakade av droger	1	-	-	1	-	-	-	-
			M	23	-	15	8	-	-	-
31	Kv	Kap VI, VII och VIII. Sjukdomar i nervsystemet, ögat och örat	2 092	32	20	1 863	22	73	82	2.5
			M	1 512	49	41	1 301	10	49	62
32	Kv	Meningit (annan än i grupp 03)	10	2	1	7	-	-	-	30.0
			M	12	2	5	5	-	-	-
33	Kv	Kap IX. Cirkulationsorganens sjukdomar	18 890	1 254	337	15 134	173	1 175	817	8.4
			M	17 054	2 124	1 126	12 040	89	1 041	634
34	Kv	Ischemiska hjärtsjukdomar	6 808	663	213	5 139	56	450	287	12.9
			M	8 204	1 404	764	5 171	29	541	295
341	Kv	därav akut hjärtinfarkt	3 183	441	58	2 251	18	281	134	15.7
			M	4 292	993	209	2 528	16	381	165
35	Kv	Andra hjärtsjukdomar (utom klaffel)	4 375	147	44	3 649	39	284	212	4.4
			M	3 279	190	180	2 550	24	192	143
36	Kv	Sjukdomar i hjärnans kärl	4 491	92	40	3 949	40	182	188	2.9
			M	3 111	100	65	2 706	16	116	108
37	Kv	Kap X. Andningsorganens sjukdomar	2 506	142	60	2 064	20	115	105	8.1
			M	2 552	175	121	2 037	13	112	94
38	Kv	Influensa	5	-	-	4	-	1	-	-
			M	6	1	1	2	1	-	1
39	Kv	Lunginflammation	702	51	35	543	11	30	32	12.3
			M	774	60	74	580	3	31	26
40	Kv	Kroniska sjukdomar i nedre luftvägarna	1 447	62	21	1 227	7	71	59	5.7
			M	1 280	74	36	1 051	7	65	47
41	Kv	därav astma	88	2	3	75	1	5	2	5.7
			M	41	5	6	28	1	1	-
42	Kv	Kap XI. Matsmältningsorganens sjukdomar	1 333	172	39	1 011	2	63	46	15.8
			M	1 387	193	157	941	-	43	53
43	Kv	Sår i magsäcken och tolvfingertarmen	166	34	11	109	-	8	4	27.1
			M	130	27	28	67	-	7	1
44	Kv	Sjukdomar i levern	174	11	7	138	-	12	6	10.3
			M	417	37	54	303	-	6	17
45	Kv	Kap XII. Hudens och underhudens sjukdomar	108	1	1	96	1	3	6	1.9
			M	42	1	3	35	-	1	2
46	Kv	Kap XIII. Sjukdomar i muskulo-skeletala systemet och bindväven	320	25	2	259	-	17	17	8.4
			M	149	12	1	126	1	5	4
47	Kv	Reumatoid artrit och osteoartros	108	7	1	83	-	9	8	7.4
			M	30	6	-	22	-	1	1
48	Kv	Kap XIV. Sjukdomar i urin- och könsorganen	524	22	3	455	4	19	21	4.8
			M	602	19	3	525	2	20	33
49	Kv	Sjukdomar i njure och urinledare	359	18	3	308	2	14	14	5.8
			M	419	13	3	370	2	11	20
50	Kv	Kap XV. Komplikationer under graviditet, förlossning och barnsängstid	3	1	1	1	-	-	-	66.7
51	Kv	Kap XVI. Vissa perinatale tillstånd	51	10	1	38	-	2	-	21.6
			M	69	15	1	45	-	2	6
52	Kv	Kap XVII. Medfödda missbildningar, deformiteter och kromosomavvikelser	108	18	4	78	-	5	3	20.4
			M	109	26	7	67	-	6	3
53	Kv	Medfödda missbildningar av nervsystemet	16	3	1	10	-	-	2	25.0
			M	11	-	1	10	-	-	-

Tabell 12 Döda 2010 efter underliggande dödsorsak enligt europeisk förkortad dödsorsakslista och grund för dödsorsaksangivelser.

	Kön		Dödsorsaksuppgifterna grundas på obduktion			Undersökning före döden			Annat	Obduktions-frekvens
			Samtliga	klinisk	rättsmed	på sjukhus	utanför sjukhus	Yttre lik-besiktning		
54	Medfödda missbildningar av cirkulationsorganen	Kv	24	7	1	14	-	2	-	33.3
		M	34	11	6	15	-	1	1	50.0
55	Kap XVIII. Symtom, sjukdomstecken och onormala kliniska fynd och laboratoriefynd	Kv	2 407	10	61	959	16	122	1 239	2.9
		M	1 826	7	137	316	3	60	1 303	7.9
56	Plötslig spädbarnsdöd	Kv	9	-	9	-	-	-	-	100.0
		M	15	1	14	-	-	-	-	100.0
57	Ofullständigt definierade och okända orsaker till död	Kv	1 208	2	51	17	-	5	1 133	4.4
		M	1 397	-	123	5	-	5	1 264	8.8
58	Kap XX. Yttre orsaker till sjukdom och död	Kv	1 747	47	688	901	2	64	45	42.1
		M	2 912	53	1 884	849	2	83	41	66.5
59	Olycksfall	Kv	1 198	36	260	800	2	63	37	24.7
		M	1 696	47	811	730	2	70	36	50.6
60	därav transportolyckor	Kv	81	-	68	9	-	4	-	84.0
		M	223	1	204	13	-	5	-	91.9
601	därav motorfordonsolyckor på allmän väg	Kv	65	-	56	7	-	2	-	86.2
		M	171	1	158	8	-	4	-	93.0
61	därav fallolyckor	Kv	394	9	28	326	1	17	13	9.4
		M	481	12	96	337	1	26	9	22.5
62	därav förgiftningsolyckor	Kv	98	1	87	9	-	-	1	89.8
		M	300	3	285	11	-	1	-	96.0
63	Själv mord och annan avsiktligt självdestruktiv handling	Kv	302	-	295	7	-	-	-	97.7
		M	836	-	816	15	-	5	-	97.6
64	Mord, dråp och annat övergrepp av annan person	Kv	26	-	26	-	-	-	-	100.0
		M	62	-	62	-	-	-	-	100.0
65	Skadehändelser med oklar avsikt	Kv	111	1	105	5	-	-	-	95.5
		M	197	-	193	4	-	-	-	98.0

Var dödsbeviset utfärdas (klinik, mottagning etc.
samt adress, telefonnr och ev. telefaxnr) ❶

DÖDSBEVIS

Personuppgifter (efter- och förnamn, adress) ❶ ❷

Den avlidnes personnummer (12 siffror) ❸

För barn under 7 dygn anges ålder			Dödsdatum		
<input type="checkbox"/> Dödfött	<input type="checkbox"/> Under 24 tim	<input type="checkbox"/> 24 tim t.o.m. 6 dygn	Datum (8 siffror) år, mån, dag		Klockslag (t.ex. 06:20)
<input type="checkbox"/> Säkert	<input type="checkbox"/> Sannolikt				
Typ av dödsplats ❹					
<input type="checkbox"/> Sjukhus	<input type="checkbox"/> Sjukhem eller särskilt boende	<input type="checkbox"/> Privat bostad	<input type="checkbox"/> Annan/okänd		
Dödsort ❺			Bar den döde något implantat som kan explodera? ❻		
			<input type="checkbox"/> Ja, och det har avlägsnats	<input type="checkbox"/> Ja, men det har <i>inte</i> avlägsnats	<input type="checkbox"/> Nej
Finns skäl för <i>polis</i>anmälan (yttre påverkan m.m.)?			Har yttre undersökning gjorts?		
<input type="checkbox"/> Ja, <i>polisen skall genast kontaktas</i>			datum (8 siffror) år, mån, dag		
<input type="checkbox"/> Nej (sjukdom)			<input type="checkbox"/> Ja	<input type="checkbox"/> Nej, senast undersökt före döden	

UNDERSKRIFT AV UTFÄRDANDE LÄKARE

Ort	Datum (8 siffror) år, mån, dag	Läkarens namnteckning		
Tjänsteställe	Telefonnr (inkl. riktnr)	Namnförtydligande	Befattning	

Hur man fyller i blanketten

- ❶ För klinik- och personuppgifter kan tydliga avtryck med stämpelbrickor godtas.
- ❷ För dödfött barn eller barn som avlidit inom 28 dygn efter födseln skall inte stämpelbricka användas. Ange kön och eventuellt namn. Ange dessutom moderns personnummer, namn och adress.
- ❸ Den avlidnes personnummer måste fyllas i, även för barn som avlidit inom 28 dygn efter födseln. Ange födelsedatum, om personnummer inte finns.
- ❹ Typ av dödsplats
 - Sjukhus: sjukhus för somatisk eller psykiatrisk korttidsvård
 - Sjukhem eller särskilt boende: innefattar äldrebostäder och servicehus med tillgång till vård- och omsorgspersonal, gruppboenden, gruppboestäder, institutioner etc.
 - Privat bostad: utesluter sådant eget boende som ingår i föregående kategori.
- ❺ Ange kommun där dödsfallet inträffade eller om dödsplatsen är okänd den kommun där den döda kroppen anträffades.
- ❻ För att tillåta kremering kräver krematorierna regelmässigt att implantat som kan explodera har avlägsnats. Exempel på explosiva implantat är hjärtstimulatorer, defibrillatorer, insulin- och infusionspumpar.

Polismyndighetens TILLSTÅND till gravsättning eller kremering

Polismyndigheten i		Namnteckning	
Datum	Dnr	Namnförtydligande	

Information

I begravningslagen (1990:1144), begravningsförordningen (1990:1147) och i Socialstyrelsens föreskrifter och allmänna råd (SOSFS 1996:29) Vissa åtgärder inom hälso- och sjukvården vid dödsfall finns bestämmelser om vilka åtgärder som skall vidtas vid dödsfall.

Dödsbeviset skall utfärdas av den läkare som har konstaterat dödsfallet (15 § begravningsförordningen). Den läkare som utfärdar dödsbeviset får inte vara make, barn, förälder, syskon eller på något annat sätt närstående till den avlidne (4 kap. 2 § begravningslagen).

Dödsbeviset skall lämnas till det lokala skattekontoret senast första vardagen efter det att dödsfallet konstaterades (4 kap. 3 § begravningslagen och 15 § begravningsförordningen).

Polisanmälan skall göras snarast möjligt om förhållandena vid dödsfallet är sådana att det kan finnas skäl för en rättsmedicinsk undersökning. Dödsbeviset skall då i stället utan dröjsmål lämnas till polismyndigheten (4 kap. 4 § begravningslagen).

Polisanmälan skall göras:

1. När dödsfallet har eller kan ha orsakats av yttre påverkan (skada eller förgiftning) och alltså inte enbart av sjukdom, dvs. av någon annan person, olycksfall eller självmord.
2. När det är svårt att avgöra om dödsfallet har orsakats av yttre påverkan. Detta gäller
 - när någon anträffas död och tidigare sjukdomsbild inte kan förklara dödsfallet, dvs. vid helt oväntade dödsfall hos både barn – bl.a. vid plötslig spädbarnsdöd – och vuxna när det finns anledning till tveksamhet om dödsfallet har naturliga orsaker,
 - när en missbrukare anträffas död,
 - vid framskriden förruttelse.
3. När dödsfallet kan misstänkas ha samband med fel eller försumelse inom hälso- och sjukvården.
4. När den döde inte har kunnat identifieras.

(SOSFS 1996:29, avsnitt 5)

Innan dödsbeviset utfärdas, skall en läkare göra en noggrann **yttre undersökning av kroppen** om det inte står klart att rättsmedicinsk undersökning skall göras. Den yttre undersökningen får också underlåtas om en läkare har undersökt den döde så kort tid före dödsfallet att det föreligger ett tillförlitligt underlag för att utesluta att det kan finnas skäl för en rättsmedicinsk undersökning (15 § begravningsförordningen).

Den yttre undersökningen skall särskilt inriktas på frågan om det kan finnas skäl för polisanmälan. Om det kan ske, skall kroppens läge inspekteras. Vidare skall hela hudytan, ögonens bindehinnor, öron- och näsöppningarna samt munhålan undersökas. Vid undersökningen skall också, om detta inte är känt för läkaren, efterforskas om den avlidne bar något explosivt implantat (SOSFS 1996:29, avsnitt 8). Om implantatet inte är avlägsnat vid tidpunkten för utfärdande av dödsbeviset, skall läkaren underrätta skattekontoret så snart det har avlägsnats (SOSFS 1996:29, avsnitt 7).

Den läkare som har utfärdat dödsbeviset skall även ansvara för att **dödsorsaksintyget** utfärdas. När den läkare som har utfärdat dödsbeviset begär det, är den läkare som har vårdat den avlidne för den sjukdom eller det tillstånd som ledde till dödsfallet skyldig att utfärda dödsorsaksintyget (16 § begravningsförordningen).

Den läkare som har utfärdat dödsbeviset skall behålla en tydligt läsbar kopia av handlingen. Kopian skall behandlas som en journalhandling (SOSFS 1996:29, avsnitt 4.3, jämförd med 5 § patientjournallagen (1985:562)).

Om en rättsmedicinsk undersökning har gjorts, svarar Rättsmedicinalverket för att dödsorsaksintyget utfärdas och sänds in (16 § begravningsförordningen).

Var dödsorsaksintyget utfärdas (klinik, mottagning etc. samt adress, telefonnr och ev. telefaxnr) ❶

DÖDSORSAKSINTYG

Personuppgifter (efter- och förnamn, adress) ❶❷

Den avlidnes personnummer (12 siffror) ❸

För barn under 7 dygn anges ålder

Dödfött Under 24 tim 24 tim t.o.m. 6 dygn

Dödsdatum

Datum (8 siffror) år, mån, dag Klockslag (t.ex. 06:20)

Säkert Sannolikt

Typ av dödsplats ❹

Sjukhus Sjukhem eller särskilt boende Privat bostad Annan/okänd

LÄKARENS UTLÅTANDE OM DÖDSORSAKEN

Intyget ersätter ett tidigare utfärdat

I Det sjukdoms- eller skadeförlopp som lett till döden ❶

Den terminala dödsorsaken var

A

som var en följd av

B

som i sin tur var en följd av

C

som i sin tur var en följd av

D

Ungefärlig debut eller varaktighet

Ungefärlig debut eller varaktighet

Ungefärlig debut eller varaktighet

Ungefärlig debut eller varaktighet

II Andra sjukdomar och skador som bidragit till dödsfallet (ange även ungefärlig debut eller varaktighet) ❷

Dödsorsaksuppgifterna grundas på

Klinisk obduktion ❸ Undersökning före döden Yttre likbesiktning Rättsmedicinsk obduktion Rättsmedicinsk likbesiktning

Opererad inom 4 veckor före döden ❹

Ja Nej Uppgift saknas

Operationsdatum (8 siffror)

Tillstånd som föranledde ingreppet

Vid missbruksrelaterat dödsfall, ange typ av drog/droger ❺

Alkohol Läkemedel Narkotika Annat, ange vad:

Vid skada/förgiftning, ange orsak och eventuell avsikt ❻

Olycksfall Avsiktligt självtillfogad Avsiktligt tillfogad av annan Oklart om avsikt förelegat

Datum för skada/förgiftning

Kort beskrivning av hur skadan/förgiftningen uppkommit ❼

Plats för skadehändelsen ❽

Bostad/bostadsområde Skola, offentlig lokal, institutionsområde Idrotts-/motionsanläggning Gata/väg Lantbruk/industriområde Annan/okänd

Aktivitet vid skadetillfället

Idrott/motion Fritidsverksamhet/lek Förvärsarbete Utbildning Annan/okänd

UNDERSKRIFT AV UTFÄRDANDE LÄKARE

Ort	Datum (8 siffror) år, mån, dag	Läkarens namnteckning
Tjänsteställe	Telefonnr (inkl. riktnr)	Namnförtydligande
		Befattning

Hur man fyller i blanketten

- 1 För klinik- och personuppgifter kan tydliga avtryck med stämpelbrickor godtas.
 - 2 För dödfött barn eller barn som avlidit inom 28 dygn efter födseln skall inte stämpelbricka användas. Ange kön och eventuellt namn. Ange dessutom moderns personnummer, namn och adress.
 - 3 Den avlidnes personnummer måste fyllas i, även för barn som avlidit inom 28 dygn efter födseln. Ange födelsedatum, om personnummer inte finns.
 - 4 Typ av dödsplats
 - Sjukhus: sjukhus för somatisk eller psykiatrisk korttidsvård
 - Sjukhem eller särskilt boende: innefattar äldreboendestäder och servicehus med tillgång till vård- och omsorgspersonal, gruppboenden, gruppboendestäder, institutioner etc.
 - Privat bostad: utesluter sådant eget boende som ingår i föregående kategori.
- ① Uppgifter om dödsorsak används huvudsakligen i medicinsk forskning. Ange därför diagnosen så specifikt som möjligt. Undvik förkortningar. Skriv inte kodnummer. Uppgifter om debut eller varaktighet är mycket väsentliga för en korrekt klassificering av dödsorsaken.

Ange för

- tumör: malign, benign samt primärtumörens läge,
- diabetes mellitus: typ och komplikationer,
- njursjukdomar: komplikationer (t.ex. hypertoni), etiologi till njursvikt.

Ange det sjukdoms- eller skadeförlopp som haft störst betydelse för dödsfallet. Skriv *en* diagnos per rad och ange debut eller varaktighet.

Om förloppet kan beskrivas med en enda diagnos anges denna på rad A. Rad B–D lämnas då tomma. Krävs flera diagnoser för att beskriva förloppet skrivs den terminala dödsorsaken på rad A. Det eller de tillstånd som ledde fram till den terminala dödsorsaken skrivs på raderna nedanför. Det tillstånd som inledde förloppet skrivs nederst, så att det bildas en kedja av orsaker och komplikationer från det inledande tillståndet på den nedersta raden upp till den terminala dödsorsaken på rad A. Akuta patologiska förlopp kan ingå i en sådan kedja men också att ett tidigare tillstånd berett vägen för ett senare, t.ex. genom vävnadsskador eller funktionsnedsättning.

För hjärtsvikt och lunginflammation anges eventuella bakomliggande tillstånd, t.ex.

- rad A: hjärtsvikt; rad B: lårbensbrott,
- rad A: lunginflammation; rad B: influensa.

Socialstyrelsen begär ofta komplettering av dödsorsaksintyg som verkar ofullständigt ifyllda. Ange därför tydligt om någon uppgift inte kan lämnas, t.ex.

- rad A: hjärtsvikt, rad B: okänt (patienten avböjde utredning).

- ② Sjukdomarna anges i rangordning efter den betydelse de haft för dödsfallet, med den allvarligaste sjukdomen först. Ange tillståndens debut eller varaktighet inom parentes efter varje diagnos.
- ③ Om obduktion görs, fylls inte uppgifterna om dödsorsaken i förrän obduktionsresultatet föreligger.
- ④ Som operation räknas åtgärder enligt Socialstyrelsens "Klassifikation av kirurgiska åtgärder 1997".
- ⑤ Ett dödsfall anses vara missbruksrelaterat om drogmissbruk uppenbarligen framkallat eller bidragit till dödsfallet, t.ex. genom akut förgiftning, beteenderubbningar eller långtidsskador.

Vid missbruk av narkotiska läkemedel upptagna i FASS väljs alternativet "läkemedel". Vid missbruk av preparat som normalt inte har medicinsk användning, t.ex. amfetamin, väljs alternativet "narkotika". Flera rutor kan fyllas i, t.ex. vid blandmissbruk.

- ⑥ Välj det alternativ som är mest sannolikt även om omständigheterna inte är klarlagda. Alternativet "Oklart om avsikt förelegat" väljs endast om man inte kan avgöra om olycksfall eller avsiktligt tillfogad skada är det mest sannolika uppkomst sättet.
- ⑦ Ange för
 - trafikolycka: om den döde var t.ex. förare, passagerare eller fotgängare och vilka typer av fordon som var inblandade (personbil, lastbil, motorcykel etc.),
 - förgiftning: vilken eller vilka substanser,
 - fall: t.ex. i trappa, från stege, halkat på mattkant,
 - drunkning: naturlig eller konstgjord vattensamling (t.ex. vattendrag, sjö, brunn, badkar), fall ned i vatten (t.ex. genom brunnslock) eller på annat sätt (fått kramp under simtur).
- ⑧ För definition av plats och aktivitet vid skadetillfället hänvisas till avsnitten om plats- och aktivitetskoder i "Kapitel XX" i Socialstyrelsens "Klassifikationer av sjukdomar och hälsoproblem 1997".

Information

I begravningslagen (1990:1144), begravningsförordningen (1990:1147) och i Socialstyrelsens föreskrifter och allmänna råd (SOSFS 1996:29) Vissa åtgärder inom hälso- och sjukvården vid dödsfall finns bestämmelser om vilka åtgärder som skall vidtas vid dödsfall.

Den läkare som har utfärdat dödsbeviset skall även ansvara för att dödsorsaksintyget utfärdas. När den läkare som har utfärdat dödsbeviset begär det, är den läkare som har vårdat den avlidne för den sjukdom eller det tillstånd som ledde till dödsfallet skyldig att utfärda dödsorsaksintyget (16 § begravningsförordningen). Den läkare som utfärdar dödsorsaksintyget får inte vara make, barn, förälder, syskon eller på något annat sätt närstående till den avlidne (4 kap. 2 § begravningslagen).

Dödsorsaksintyget skall sändas in till **Dödsorsaksstatistiken, Socialstyrelsen, 106 30 Stockholm, inom tre veckor** från det att dödsbeviset utfärdades. Om tidsgränsen tre veckor undantagsvis behöver överskridas, skall Socialstyrelsen skriftligen underrättas om förseningen och skälen för denna (16 § begravningsförordningen).

Äkare som har utfärdat dödsorsaksintyget skall behålla en tydligt läsbar kopia av handlingen. Kopian skall behandlas som en journalhandling (SOSFS 1996:29, avsnitt 4.3, jämförd med 5 § patientjournalagen (1985:562)).

Om en rättsmedicinsk undersökning har gjorts, svarar Rättsmedicinalverket för att dödsorsaksintyget utfärdas och sänds in (16 § begravningsförordningen).

Om polismyndigheten beslutar att någon rättsmedicinsk undersökning inte skall göras, skall myndigheten underrätta den läkare som har lämnat dödsbeviset om detta (4 kap. 4 § begravningslagen). Den läkare som har lämnat dödsbeviset ansvarar då för att dödsorsaksintyget utfärdas och kan från polisen få sådana uppgifter som behövs för intyget, t.ex. uppgifter om omständigheterna vid dödsfallet (SOSFS 1996:29, avsnitt 9.3).

Variabelförteckning över dödsorsaksregistret 2010

PERSONNR	Personnummer. Detta utgör identitetsbegrepp i registret och omfattar 12 siffror: Pos 1 - 2: födelsesekkel (sekelsiffra) värde = 19, 18, 00 Pos 3 - 4: födelseår värde = 00 - 99 Pos 5 - 6: födelsemånad värde = 00 - 12 Pos 7 - 8: födelsedag värde = 00 - 31 Pos 9 - 11: födelsennummer värde= 000 - 999 Pos 12: kontrollsiffra värde = 0 - 9
DODSDAT	Dödsdatum. Uppgiften hämtas från registret över aviserade dödsfall och omfattar 8 siffror: Pos 1-4: dödsår värde = 0000 - 9999 Pos 5-6: dödsår värde = 00 - 12 Pos 7-8: dödsdag värde = 00 - 31
HEMORT	Kod enligt Rikets indelningar för det län, kommun och församling där den avlidne sist var folkbokförd Pos 1-2: län värde = 01, 03 - 25 Pos 3-4: kommun värde = 01 - 99 Pos 5-6: församling värde = 01 - 99
ULORSAK	Underliggande dödsorsak. Kodad enligt ICD-10:s detaljlista. Koden har 5 positioner. Pos 1-5: värde = A000-Z999
KAP19	Kapitel XIX-kod. Huvudsaklig kroppsskada eller typ av förgiftning. Förekommer endast då den underliggande dödsorsaken (ULORSAK) är en kap 20-kod. KAP19 kodas enligt ICD10s detaljlista. Koden har 4 siffror. Värde = S000 - T989 eller blank
MORSAK 1-20	Multipel dödsorsak . Kodad enligt ICD10s detaljlista. Koden omfattar 5 positioner. Upp till tjugo multipla dödsorsakskoder kan förekomma. Pos 1 - 5: ICD-kod värde = A000 - Z999
STATUS 1-20	Status för multipel dödsorsak 1-20.
RAD 1-20	Rad på intyget för MORSAK 1-20.
ORDN 1-20	Ordningsnummer inom raden för MORSAK 1-20.
DBGRUND1	Grund för dödsorsaksuppgiften, obduktion eller rättsmedicinsk likbesiktning. Anges med 1 siffra. värde = 1, 2, 3, 4 eller blank 1="klinisk obduktion" 2="utvidgad rättsmedicinsk obduktion" 3="rättsmedicinsk obduktion" 4="rättsmedicinsk likbesiktning omfattar inte obduktion" blank="ingen obduktion eller rättsmedicinsk likbesiktning"
DBGRUND5	Grund för dödsorsaksuppgiften, klinisk undersökning för döden Anges med 1 siffra. Värde = 5 eller blank 5 = "undersökning före döden" har markerats blank = uppgiften har ej markerats
DBGRUND7	Grund för dödsorsaksuppgiften, yttre likbesiktning, annan än rättsmedicinsk. Anges med 1 siffra. Värde= 7 eller blank 7 = "yttre likbesiktning" blank = uppgiften har ej markerats

Bilaga 2

DBGRUND8	Grund för dödsorsaksuppgiften, annan källa. Anges med 1 siffra. Värde= 8 eller blank 8 = "därutöver annan källa" har markerats blank = uppgiften har ej markerats
DODUTL	Död i utlandet. Anges med 1 siffra. Värde= 1 eller blank 1 = dödsfallet inträffade i utlandet blank = dödsfallet inträffade i Sverige
DBAVSER	Dödsbeviset avser. Registrering av ev markering på blanketten beträffande den avlidnes ålder. Anges med 1 siffra. Värde= 1, 2, 3, 4 eller blank 1 = dödfött barn 2 = levande fött barn, mindre än 24 timmar gammalt vid dödsfallet 3 = barn 1 – 6 dygn gammalt vid dödsfallet 4 = äldre barn eller vuxen blank = uppgiften ej ifylld
OPERERAD	Registrering av ev markering om operation företagits inom 4 veckor före dödsfallet. Anges med 1 siffra. Värde = 1, 2, 3 eller blank 1 = ja 2 = nej 3 = uppgift saknas blank = uppgiften har ej markerats
OPDAT	Registrering av operationsdatum vid ev operation. Pos 1 - 2: sekel (sekelsiffra) värde = 19, 18, 00 Pos 3 - 4: år värde = 00 - 99 Pos 5 - 6: månad värde = 00 - 12 Pos 7 - 8: dag värde = 00 - 31
SKADA	Skada/förgiftning. Registrering av ev markering om uppsåt bakom en skada eller förgiftning. Anges med 1 siffra. Värde = 1, 2, 3, 4, 5 eller blank 1 = olycksfall 2 = uppsåttligt självtillfogad 3 = uppsåttligt tillfogad av annan person 4 = oklart om uppsåt förelegat 5 = annat dödssätt blank = uppgiften har ej markerats
KÖN	Koden omfattar 1 siffra. Värde= 1, 2 1 = man 2 = kvinna
DALDDAG	Dödsålder i dagar. Anges om den avlidne var mindre än 1 månad vid dödsfallet. Värdet anges med 2 siffror och hämtas från registret över aviserade dödsfall. Värde = 00 - 31
DALDMAN	Dödsålder i månader. Anges om den avlidne var en månad eller äldre men mindre än ett år. Värdet anges med 2 siffror och hämtas från registret över aviserade dödsfall. Värde = 01 - 12
ALDER	Dödsålder i år. Anges om den avlidne var ett år eller äldre. Värdet anges med 3 siffror och hämtas från registret över aviserade dödsfall. Värde = 001 - 120

Bilaga 2

DALDKL5	Dödsålder i 5-årsklasser. Värdet anges med 2 siffror och hämtas från registret över aviserade dödsfall. Värde = 0 – 19
0	= <1 år
1	= 1 – 4 år
2	= 5 – 9 år
3	= 10 – 14 år
4	= 15 – 19 år
5	= 20 – 24 år
6	= 25 – 29 år
7	= 30 – 34 år
8	= 35 – 39 år
9	= 40 – 44 år
10	= 45 – 49 år
11	= 50 – 54 år
12	= 55 – 59 år
13	= 60 – 64 år
14	= 65 – 69 år
15	= 70 – 74 år
16	= 75 – 79 år
17	= 80 – 84 år
18	= 85 – 89 år
19	= 90 – år
FCIV	Föregående civilstånd. Kod för civilstånd vid dödsfallet. Koden hämtas från registret över aviserade dödsfall.
RP	= registrerad partner
SP	= skild partner
EP	= efterlevande partner
OG	= ogift
G	= gift
S	= frånskild person
Ä	= änka/änkling
NULL	= uppgift saknas
FODLAND	Födelseland. Koden hämtas från registret över aviserade dödsfall.
NATION	Nationalitet. Koden hämtas från registret över aviserade dödsfall.
ALKOHOL	Alkohol. Koden omfattar 1 tecken och anger om alkoholrelaterad diagnos nämns på dödsorsaksintyget.
NARKOTIK	Narkotika. Koden omfattar 1 tecken och anger om narkotikarelaterad diagnos nämns på dödsorsaksintyget.
DIABETES	Diabetes. Koden omfattar 1 tecken och anger om diabetesdiagnos nämns på dödsorsaksintyget.

Europeiska förkortade dödsorsakslistan

Nr	Dödsorsak	ICD-10	ICD-9
	Samtliga dödsorsaker	A00-R999, V01-Y89, U04	001-E999
01	<i>Kap I. Vissa infektions- och parasitsjukdomar</i>	A00-B99	001-139
02	Tuberkulos	A15-A19, B90	010-018, 137
03	Meningokockinfektion	A39	036
04	HIV	B20-B24	042-044, 279.5-279.6
05	Virushepatit	B15-B19	070
06	<i>Kap II. Tumörer</i>	C00-D48	140-239
07	Maligna tumörer	C00-C97	140-208
08	därav malign tumör i läpp, munhåla och svalg	C00-C14	140-149
09	därav malign tumör i matstrupen	C15	150
10	därav malign tumör i magsäcken	C16	151
11	därav malign tumör i tjocktarmen	C18	153
12	därav malign tumör i ändtarm och anus	C19-C21	154
13	därav malign tumör i levern och intrahepatiska gallgångarna	C22	155
14	därav malign tumör i pankreas	C25	157
15	därav malign tumör i struphuvudet, luftstrupen, bronk och lunga	C32-C34	161-162
16	därav malignt melanom i huden	C43	172
17	därav malign tumör i bröstkörtel	C50	174-175
18	därav malign tumör i livmoderhalsen	C53	180
19	därav malign tumör i annan del av livmodern	C54-55	179,182
20	därav malign tumör i äggstock	C56	183.0
21	därav malign tumör i prostata	C61	185
22	därav malign tumör i njure	C64	189.0
23	därav malign tumör i urinblåsan	C67	188
24	därav malign tumör i lymfatisk och blodbildande vävnad	C81-C96	200-208
25	<i>Kap III. Sjukdomar i blod och blodbildande organ samt vissa rubbningar i immunsystemet</i>	D50-D89	279-289
26	<i>Kap IV. Endokrina sjukdomar, nutritionsrubbningar och ämnesomsättningsjukdomar</i>	E00-E90	240-278
27	Diabetes	E10-E14	250
28	<i>Kap V. Psykiska sjukdomar och syndrom samt beteendestörningar</i>	F00-F99	290-319
29	Psykiska störningar och beteendestörningar orsakade av alkohol	F10	291,303
30	Psykiska störningar och beteendestörningar orsakade av droger	F11-F16, F18-F19	304-305
31	<i>Kap VI, VII och VIII. Sjukdomar i nervsystemet, ögat och örat</i>	G00-H95	320-389
32	Meningit (annan än i grupp 03)	G00-G03	320-322
33	<i>Kap IX. Cirkulationsorganens sjukdomar</i>	I00-I99	390-459
34	Ischemiska hjärtsjukdomar	I20-I25	410-414
341	därav akut hjärtinfarkt	I21-I22	410
35	Andra hjärtsjukdomar (utom klaffel)	I30-I33, I39-I52	420-423, 425-429
36	Sjukdomar i hjärnans kärl	I60-I69	430-438
37	<i>Kap X. Andningsorganens sjukdomar</i>	J00-J99	460-519
38	Influensa	J10-J11	487

Bilaga 3

39	Lunginflammation	J12-J18	480-486
40	Kroniska sjukdomar i nedre luftvägarna	J40-J47	490-494, 496
41	därav astma	J45-J46	493
42	<i>Kap XI. Matsmältningsorganens sjukdomar</i>	<i>K00-K93</i>	<i>520-579</i>
43	Sår i magsäcken och tolvfingertarmen	K25-K28	531-534
44	Sjukdomar i levern	K70, K73-K74	571.0-571.9
45	<i>Kap XII. Hudens och underhudens sjukdomar</i>	<i>L00-L99</i>	<i>680-709</i>
46	<i>Kap XIII. Sjukdomar i muskuloskeletala systemet och bindväven</i>	<i>M00-M99</i>	<i>710-739</i>
47	Reumatoid artrit och osteoartros	M05-M06, M15-M19	714-715
48	<i>Kap XIV. Sjukdomar i urin- och könsorganen</i>	<i>N00-N99</i>	<i>580-629</i>
49	Sjukdomar i njure och urinledare	N00-N29	580-594
50	<i>Kap XV. Komplikationer under graviditet, förlossning och barnsängstid</i>	<i>O00-O99</i>	<i>630-676</i>
51	<i>Kap XVI. Vissa perinatale tillstånd</i>	<i>P00-P96</i>	<i>760-779</i>
52	<i>Kap XVII. Medfödda missbildningar, deformiteter och kromosomavvikelser</i>	<i>Q00-Q99</i>	<i>740-759</i>
53	Medfödda missbildningar av nervsystemet	Q00-Q07	740-742
54	Medfödda missbildningar av cirkulationsorganen	Q20-Q28	745-747
55	<i>Kap XVIII. Symtom, sjukdomstecken och onormala kliniska fynd och laboratoriefynd</i>	<i>R00-R99</i>	<i>780-799</i>
56	Plötslig spädbarnsdöd	R95	798.0
57	Ofullständigt definierade och okända orsaker till död	R96-R99	798.1-799.9
58	<i>Kap XX. Yttre orsaker till sjukdom och död</i>	<i>V01-Y89</i>	<i>E800-E999</i>
59	Olycksfall	V01-X59	E800-E929
60	därav transportolyckor	V01-V99	E800-E848
601	av vilka motorfordonsolyckor på allmän väg	*)	E810-E819
61	därav fallolyckor	W00-W19	E880-E888
62	därav förgiftningsolyckor	X40-X49	E850-E869
63	Själv mord och annan avsiktligt självdestruktiv handling	X60-X84	E950-E959
64	Mord, dråp och annat övergrepp av annan person	X85-Y09	E960-E969
65	Skadehändelser med oklar avsikt	Y10-Y34	E980-E989

*) Motorfordonsolyckor på allmän väg enligt ICD-10:

V02.1-V02.9, V03.1-V03.9, V04.1-V04.9, V09.2, V12.3-V12.9, V13.3-V13.9, V14.3-V14.9, V19.4-V19.6, V20.3-V20.9, V21.3-V21.9, V22.3-V22.9, V23.3-V23.9, V24.3-V24.9, V25.3-V25.9, V26.3-V26.9, V27.3-V27.9, V28.3-V28.9, V29.4-V29.9, V30.4-V30.9, V31.4-V31.9, V32.4-V32.9, V33.4-V33.9, V34.4-V34.9, V35.4-V35.9, V36.4-V36.9, V37.4-V37.9, V38.4-V38.9, V39.4-V39.9, V40.4-V40.9, V41.4-V41.9, V42.4-V42.9, V43.4-V43.9, V44.4-V44.9, V45.4-V45.9, V46.4-V46.9, V47.4-V47.9, V48.4-V48.9, V49.4-V49.9, V50.4-V50.9, V51.4-V51.9, V52.4-V52.9, V53.4-V53.9, V54.4-V54.9, V55.4-V55.9, V56.4-V56.9, V57.4-V57.9, V58.4-V58.9, V59.4-V59.9, V60.4-V60.9, V61.4-V61.9, V62.4-V62.9, V63.4-V63.9, V64.4-V64.9, V65.4-V65.9, V66.4-V66.9, V67.4-V67.9, V68.4-V68.9, V69.4-V69.9, V70.4-V70.9, V71.4-V71.9, V72.4-V72.9, V73.4-V73.9, V74.4-V74.9, V75.4-V75.9, V76.4-V76.9, V77.4-V77.9, V78.4-V78.9, V79.4-V79.9, V80.3-V80.5, V81.1, V82.1, V83.0-V83.3, V84.0-V84.3, V85.0-V85.3, V86.0-V86.3, V87.0-V87.8, V89.2

Möjligheter till specialuttag

Dödsorsaksstatistik på landsting- och kommunnivå finns inlagd i Socialstyrelsens statistikdatabas och i presentationsprogrammet "Hur mår Sverige?". SCB har också en statistikdatabas med data över bl. a. dödlighet.

Socialstyrelsens statistikdatabaser

Socialstyrelsen tillhandahåller i Socialstyrelsens databaser ett program som presenterar statistiska uppgifter om hälsa och sociala förhållanden. Syftet är att på ett lättillgängligt sätt förse olika målgrupper med aktuell statistik från vår verksamhet. Idag finns bl. a. följande data tillgängliga:

- förlossningsstatistik 1973-2009
- abortstatistik 1985-2009
- dödsorsaksstatistik 1997-2010
- cancerstatistik 1970-2009
- slutenvårdsstatistik 1998-2009
- statistik över DRG (diagnosrelaterade grupper) i slutenvård 1997-2009
- statistik över ekonomiskt bistånd 2000-2010
- statistik över äldreomsorg 2001-2008
- *Hur mår Sverige?* 1980-

Hur mår Sverige?

Programmet "Hur mår Sverige?", som utvecklats vid Socialstyrelsens, presenterar data för samtliga landsting och kommuner på ett enkelt och lättöverskådligt sätt om befolkningen, sociala förhållanden, sjuklighet, dödlighet, levnadsvanor och vårdutnyttjande i form av olika epidemiologiska indikatorer. Programmet som är Windowsbaserat är uppbyggt kring en karta över Sveriges landsting och kommuner. Kartor och diagram kan skrivas ut direkt från programmet eller exporteras till olika ordbehandlingsprogram. Programmet kan också ta fram trenddiagram, jämföra landsting och kommuner i stapeldiagram, göra enklare sambandsanalyser samt ta ut alla de tabeller som skapats. Programmet beställs via Socialstyrelsens Kundtjänst, tfn 075-247 30 00. Via Internet (www.socialstyrelsen.se/Statistik/statistikdatabas) går det att hämta hem en gratisversion att prova. Det går även att beställa programmet via Internet.

Kontaktperson: Susanne Holland, tfn 075-247 35 30

SCB:s databaser

Stora delar av SCB:s statistik finns tillgänglig i SCB:s statistiska databas (SDB) på Internet (www.scb.se/). Statistiken i databaserna lagras som finfördelade tabeller eller som tidsserier. Data finns för följande ämnesområden, arbetsmarknad, befolkning, byggande, boende, företag, industri, hälso- och sjukvård, inkomster, offentliga finanser, socialtjänst, utbildning, val, miljö och rättsväsen.

Dödsorsaksstatistik finns för åren 1968-2010 med kommun som minsta regionala indelning och ålder i femåriga åldersklasser.

För ytterligare information: tfn 08-506 948 01, IP/INFO

Specialbearbetningar av dödsorsaksregistret

Andra specialbearbetningar av dödsorsaksstatistiken och olika uttag ur dödsorsaksregistret kan beställas från Socialstyrelsen. För forskningsändamål kan efter sekretessprövning mer detaljerade uppgifter erhållas. Sekretessprövningen görs av Socialstyrelsen. På följande webbsida finns ytterligare information om forskarbeställningar samt blanketten ”Begäran om forskaruttag”:

<http://www.socialstyrelsen.se/register/bestalladatastatistik>

Kontaktpersoner: Charlotte Björkenstam, tfn 075-247 36 55
Jesper Brohede, tfn 075-247 34 14

Bilaga 5. Data till diagrammen

25: Samtliga dödsorsaker					26: Hjärt- och kärlsjukdomar				
År	Samtliga män	Samtliga kvinnor	Män 15-74 år	Kvinnor 15-74 år	År	Samtliga män	Samtliga kvinnor	Män 15-74 år	Kvinnor 15-74 år
93	1504,0	973,4	640,8	351,0	93	762,4	484,5	274,9	104,8
94	1401,8	904,1	615,3	338,6	94	706,7	443,4	257,6	99,2
95	1419,6	908,8	607,4	333,5	95	717,6	441,7	253,2	95,1
96	1393,5	906,5	586,2	332,9	96	692,7	435,0	239,9	94,8
97	1366,2	885,7	576,1	320,8	97	667,5	421,7	231,0	89,5
98	1359,0	877,8	564,7	317,6	98	659,1	416,8	223,1	86,8
99	1347,5	895,0	552,0	316,0	99	639,0	413,1	211,6	84,5
00	1304,9	878,0	530,4	313,8	00	612,3	398,6	200,6	80,3
01	1282,3	877,6	519,6	310,0	01	592,5	390,8	190,7	79,8
02	1280,9	886,5	509,2	306,4	02	577,1	388,4	179,0	77,5
03	1253,0	853,3	500,3	298,6	03	560,9	371,5	173,8	72,7
04	1202,8	834,9	489,0	297,6	04	521,9	350,4	159,1	72,7
05	1204,3	823,5	474,8	291,4	05	518,0	334,5	152,9	60,7
06	1166,4	811,5	460,3	283,0	06	495,8	333,0	146,2	60,6
07	1142,5	814,5	446,9	276,7	07	477,6	325,6	140,1	57,8
08	1127,5	801,0	441,0	271,3	08	465,2	317,7	135,9	54,2
09	1103,2	779,8	423,3	271,1	09	448,3	301,7	127,6	54,9
10	1 090,4	774,9	301,9	189,3	10	435,7	299,3	120,3	49,9

27: Ischemisk hjärtsjukdom					28: Sjukdomar i hjärnans kärl				
År	Samtliga män	Samtliga kvinnor	Män 15-74 år	Kvinnor 15-74 år	År	Samtliga män	Samtliga kvinnor	Män 15-74 år	Kvinnor 15-74 år
93	433,5	224,3	180,7	55,1	93	138,7	118,9	41,1	25,9
94	400,2	200,2	170,7	51,1	94	131,3	114,3	38,7	25,5
95	405,1	201,5	167,2	49,6	95	132,7	109,9	37,4	22,6
96	382,0	193,5	154,3	48,5	96	129,5	111,5	36,7	23,9
97	355,8	182,5	148,2	45,7	97	135,0	111,0	37,7	22,7
98	350,1	178,6	135,8	42,0	98	133,4	110,7	37,9	22,2
99	338,1	172,4	132,9	40,9	99	126,8	109,7	35,3	22,2
00	315,1	164,5	122,8	39,0	00	125,1	106,5	34,2	20,4
01	306,0	162,6	116,0	37,7	01	119,6	103,9	30,7	20,7
02	302,4	159,6	108,7	36,4	02	116,9	104,3	31,9	21,5
03	292,3	152,2	105,1	34,6	03	113,0	98,5	28,7	19,0
04	266,9	143,5	95,7	30,8	04	104,6	92,5	27,1	17,3
05	263,5	136,0	91,6	27,7	05	99,3	81,9	25,0	15,8
06	251,9	137,5	85,6	28,4	06	92,0	81,4	24,2	15,3
07	236,3	128,3	82,6	26,4	07	88,7	76,4	22,4	15,0
08	228,0	124,7	78,1	25,6	08	92,2	79,7	22,8	13,5
09	214,5	115,4	72,6	24,1	09	88,1	74,9	21,1	13,7
10	206,6	109,3	66,7	22,7	10	80,4	72,0	19,7	11,9

29: Alla tumörer					30: Lungcancer				
År	Samtliga män	Samtliga kvinnor	Män 15-74 år	Kvinnor 15-74 år	År	Samtliga män	Samtliga kvinnor	Män 15-74 år	Kvinnor 15-74 år
93	318,2	215,2	185	155,8	93	47,9	20,0	36,8	18,2
94	309,4	205,5	180,6	148,2	94	48,6	20,3	37,6	20,0
95	309,6	213,1	178,7	150,8	95	48,1	22,9	36,8	21,4
96	310	211,1	176,4	150,8	96	46,9	23,7	35,4	22,7
97	320,5	211,8	179,8	148,8	97	47,4	23,8	37,5	21,1
98	321,3	208	176,6	146,7	98	46,5	23,5	34,4	21,3
99	316,1	207,9	174,1	145,7	99	47,5	24,1	36,1	22,6
00	310,4	210	168,6	147,2	00	45,3	25,2	34,5	23,6
01	310,1	215,8	166,8	146,3	01	46,0	27,6	33,9	25,7
02	305	210	165	142,9	02	45,0	27,5	33,5	24,3
03	313,7	207,6	166,5	143,5	03	45,1	26,9	34,4	24,2
04	304,8	211	163,1	144,8	04	45,3	30,0	33,3	26,7
05	304,8	208,2	162,8	143,6	05	47,7	31,2	33,6	27,6
06	301,4	208,1	157,1	139,5	06	46,3	31	31,1	26,0
07	289,9	207,9	150,4	135,5	07	42,6	32,2	29,5	26,8
08	288,3	202,5	149,5	134,9	08	44,9	31,8	30,4	26,1
09	284,6	198,9	144,7	133,5	09	43,0	31,4	27,1	26,5
10	279,8	196,6	140,3	127,7	10	44,0	31,1	28,2	25,4
31: Bröstcancer				32: Prostatacancer		33: Malignt melanom i hud			
År	Kvinnor	Kvinnor 15-74 år	Män	Män 15-74 år	År	Samtliga män	Samtliga kvinnor	Män 15-74 år	Kvinnor 15-74 år
93	32,8	28,6	68,2	23,7	93	4,8	3,0	4,3	2,7
94	31,3	28,0	65,7	22,0	94	5,0	3,0	4,2	2,6
95	33,0	28,0	69,0	23,7	95	4,9	2,8	4,5	2,3
96	32,2	26,8	69,1	23,4	96	4,9	2,6	3,7	2,1
97	31,0	25,4	72,7	23,3	97	5,7	2,9	4,7	2,6
98	32,0	28,2	73,7	22,0	98	5,6	3,0	4,5	2,3
99	30,3	25,3	73,7	21,5	99	5,7	2,7	4,3	2,3
00	31,1	27,3	72,8	21,5	00	5,6	3,0	4,6	2,6
01	29,9	25,0	71,0	20,7	01	5,3	3,5	4,2	2,8
02	29,5	23,9	67,2	19,1	02	5,8	3,0	4,5	2,7
03	30,0	25,3	74,1	21,7	03	5,6	3,5	4,3	3,2
04	30,8	25,2	71,4	21,0	04	5,0	3,5	3,9	3,3
05	30,2	25,3	67,1	20,8	05	6,4	3,8	5,3	3,1
06	29,0	23,7	67,2	18,1	06	6,6	3,5	4,4	3,0
07	28,1	21,3	66,4	17,6	07	6,4	4,0	4,5	2,7
08	28,6	23,3	65,8	16,7	08	7,0	3,7	5,4	2,9
09	25,9	21,5	63,1	16,5	09	6,4	4,1	5,0	3,1
10	26,0	21,4	61,6	15,2	10	6,6	3,5	4,6	2,7

34: Magsäckscancer					35: Livmoderhals- (cervix-) cancer				
År	Samtliga män	Samtliga kvinnor	Män 15-74 år	Kvinnor 15-74 år	År	Samtliga kvinnor	Kvinnor 15-74 år		
93	17,9	9,6	9,2	5,6	93	3,8	3,2		
94	17,9	9,4	9,8	5,1	94	3,6	3,2		
95	16,6	7,8	8,9	4,7	95	3,4	2,9		
96	16,4	8,1	8,8	5,0	96	3,1	2,9		
97	16,8	8,5	8,6	5,0	97	3,6	3,3		
98	15,5	6,9	8,8	3,7	98	3,0	2,9		
99	15,1	7,2	8,8	4,3	99	3,4	3,3		
00	13,8	6,9	7,3	4,2	00	3,5	3,2		
01	13,4	7,3	7,6	4,3	01	3,2	2,7		
02	13,2	6,8	7,9	3,9	02	3,3	3,2		
03	12,2	6,8	6,9	4,2	03	2,7	2,2		
04	12,2	6,8	7,0	3,9	04	3,3	3,1		
05	12,0	5,4	6,7	3,3	05	2,8	2,5		
06	11,4	5,3	6,4	2,8	06	2,5	2,3		
07	10,9	5,7	5,5	3,3	07	3,2	2,9		
08	10,0	5,0	6,6	3,1	08	2,8	2,5		
09	10,1	4,8	4,8	3,2	09	4,8	3,2		
10	8,9	5,1	5,1	3,1	10	2,7	2,4		

36: Kroniska sjukdomar i nedre luftvägarna					37: Olyckor				
År	Samtliga män	Samtliga kvinnor	Män 15-74 år	Kvinnor 15-74 år	År	Samtliga män	Samtliga kvinnor	Män 15-74 år	Kvinnor 15-74 år
93	41,4	19,2	14,7	10,6	93	42,8	21,5	28,9	9,3
94	38,3	17,8	14,0	10,2	94	44,9	25,9	33,5	16,9
95	39,7	20,6	13,4	11,4	95	39,6	19,6	27,0	8,0
96	39,8	20,8	14,0	11,0	96	39,3	19,6	25,9	9,0
97	40,3	19,8	13,6	10,8	97	42,2	20,2	26,7	8,3
98	41,2	21,0	13,5	10,4	98	40,4	19,3	27,0	8,5
99	41,3	23,2	13,4	11,8	99	39,0	19,8	25,1	7,8
00	39,6	22,4	12,9	11,8	00	42,0	18,9	29,2	7,9
01	38,6	23,5	12,2	11,7	01	44,6	21,1	32,2	9,3
02	40,1	25,4	12,9	12,7	02	46,3	20,6	29,7	8,8
03	39,7	25,1	12,6	12,2	03	45,0	21,6	29,7	8,4
04	37,0	24,4	11,4	11,5	04	50,1	26,3	34,2	14,2
05	37,9	26,4	11,2	12,2	05	43,1	22,2	28,4	9,6
06	35,7	25,6	10,8	10,9	06	43,1	19,7	27,6	8,7
07	34,9	25,6	10,9	11,0	07	44,6	20,4	29,7	7,8
08	35,2	25,9	10,6	10,7	08	43,8	21,2	27,9	8,7
09	32,9	26,2	9,3	10,5	09	40,6	19,7	25,6	7,4
10	32,7	25,5	8,8	10,4	10	40,5	19,9	23,6	7,2

Bilaga 5. Data till diagrammen

38: Trafikolyckor					39: Fallolyckor				
År	Samtliga män	Samtliga kvinnor	Män 15-74 år	Kvinnor 15-74 år	År	Män 65+	Kvinnor 65+		
93	11,6	4,5	12,6	4,7	93	89,3	64,3		
94	15,0	10,8	17,3	12,6	94	84,5	58,7		
95	10,4	3,7	10,7	3,6	95	80,5	59,7		
96	9,4	3,9	9,7	3,9	96	85,5	60,1		
97	10,6	3,3	11,2	3,6	97	110,6	75,3		
98	10,0	3,1	10,5	3,3	98	99,0	66,7		
99	9,4	3,5	10,0	3,4	99	104,6	71,6		
00	11,1	3,1	12,3	3,0	00	104,8	66,4		
01	11,0	3,5	12,4	3,7	01	102,9	75,1		
02	9,9	3,0	10,7	3,2	02	124,4	76,0		
03	9,6	2,8	10,8	3,0	03	120,3	82,6		
04	9,2	2,7	9,8	2,6	04	125,6	80,0		
05	8,3	2,7	9,3	2,9	05	118,8	85,8		
06	8,6	2,7	9,3	2,9	06	120,0	73,3		
07	8,1	2,8	9,3	2,8	07	121,1	78,6		
08	7,4	2,8	8,2	2,5	08	127,1	82,6		
09	6,3	1,8	6,8	1,8	09	116,5	78,1		
10	4,7	1,6	5,4	1,5	10	129,9	78,8		

40: Själv mord					41: Själv mord inklusive oklart uppsåt				
År	Samtliga män	Samtliga kvinnor	Män 15-74 år	Kvinnor 15-74 år	År	Samtliga män	Samtliga kvinnor	Män 15-74 år	Kvinnor 15-74 år
93	23,7	9,6	26,0	11,5	93	31,2	13,0	35,6	15,6
94	22,5	8,8	24,8	10,1	94	28,8	11,5	32,8	13,4
95	22,4	9,2	25,4	10,6	95	30,4	12,0	35,3	13,9
96	20,8	8,5	23,7	9,8	96	27,3	11,5	31,9	13,6
97	20,4	7,7	23,4	9,4	97	25,9	9,7	30,2	11,8
98	21,0	7,7	23,5	9,0	98	25,8	10,0	29,5	12,0
99	20,4	7,9	22,9	9,5	99	24,8	10,3	28,2	12,5
00	19,0	7,2	20,9	8,7	00	22,6	9,4	25,2	11,5
01	19,7	7,9	21,6	9,2	01	25,3	10,2	28,8	11,9
02	19,9	6,9	22,8	8,2	02	24,9	8,9	29,2	10,7
03	17,8	7,3	20,3	8,8	03	22,4	8,8	25,9	10,6
04	19,2	6,9	21,8	8,3	04	23,0	8,4	26,7	10,1
05	19,1	8,2	21,4	10,0	05	23,5	10,3	27,0	12,5
06	18,4	8,1	20,8	9,9	06	22,5	9,6	26,0	11,7
07	19,7	6,9	20,5	8,5	07	22,8	9,0	26,7	11,1
08	18,8	6,6	21,6	7,9	08	23,0	8,8	26,9	10,8
09	19,4	7,4	22,4	9,1	09	23,8	9,5	28,0	11,6
10	17,9	6,3	20,8	7,7	10	22,0	8,5	26,1	10,5

Bilaga 5. Data till diagrammen

42: Influensa					43: Demens			
År	Samtliga män	Samtliga kvinnor	Män 65 +	Kvinnor 65 +	År	Samtliga män	Samtliga kvinnor	
93	8,1	7,0	45,9	39,8	93	126,9	158,3	
94	2,9	2,2	16,8	12,4	94	113,8	156,5	
95	1,8	1,5	10,2	8,7	95	129,5	157,6	
96	4,9	3,5	28,2	19,4	96	121,3	154,7	
97	3,1	2,5	18,1	14,0	97	165,0	198,3	
98	4,6	4,0	26,0	22,2	98	207,1	235,3	
99	6,7	5,6	38,4	31,1	99	237,4	292,1	
00	6,5	5,2	36,9	28,8	00	257,3	283,1	
01	0,7	0,7	4,1	4,1	01	274,0	317,6	
02	2,5	2,0	13,8	11,3	02	292,5	350,7	
03	1,0	0,8	5,3	4,0	03	252,8	311,5	
04	1,5	1,0	8,5	5,4	04	290,1	346,6	
05	2,0	1,9	11,1	10,4	05	302,5	359,5	
06	0,4	0,4	2,0	2,1	06	310,4	360,2	
07	0,7	0,5	4,1	2,9	07	320,0	389,0	
08	0,4	0,4	1,9	2,1	08	308,8	386,2	
09	1,0	0,8	4,0	4,2	09	319,7	384,5	
10	6,6	3,5	26,5	13,2	10	334,5	404,0	

44: Diabetes					45: Diabetes inkl. bidragande					
År	Samtliga män	Samtliga kvinnor	Män 15-74 år	Kvinnor 15-74 år	År	Samtliga män	Samtliga kvinnor	Män 15-74 år	Kvinnor 15-74 år	
93	23,1	18,1	11,0	6,4	93	121,3	87,4	50,6	26,9	
94	21,1	14,8	10,0	5,1	94	107,9	78,4	46,6	23,0	
95	22,8	15,9	11,3	6,1	95	118,4	79,1	49,7	23,4	
96	22,5	15,2	11,1	5,9	96	119,6	79,3	48,9	25,0	
97	22,7	15,9	12,1	5,4	97	111,5	78,3	48,1	23,8	
98	20,9	15,4	10,4	6,1	98	112,1	76,3	43,8	22,8	
99	24,4	17,2	11,9	5,9	99	114,1	78,1	45,6	22,7	
00	24,1	16,9	10,0	5,8	00	114,4	77,4	46,0	23,2	
01	25,1	17,7	10,6	5,2	01	116,9	75,9	43,5	21,1	
02	25,8	17,5	11,8	6,0	02	119,0	77,5	46,2	21,8	
03	25,7	17,6	10,7	6,2	03	119,2	76,2	43,8	21,9	
04	27,0	16,9	12,0	5,6	04	115,6	72,3	43,1	19,7	
05	25,5	17,7	11,4	5,5	05	114,6	72,9	42,6	19,4	
06	26,9	16,8	10,8	5,5	06	115,6	72,4	42,5	20,4	
07	26,1	16,5	9,7	5,3	07	112,9	72,9	39,6	19,2	
08	25,9	16,7	10,9	5,0	08	110,9	72,7	39,0	17,9	
09	24,8	16,1	9,9	4,2	09	112,3	70,7	38,1	17,9	
10	24,8	15,6	9,3	4,0	10	116,3	70,5	38,8	17,8	

Bilaga 5. Data till diagrammen

46: Alkoholrelaterad dödlighet					47: Drogrelaterad dödlighet				
År	Samtliga män	Samtliga kvinnor	Män 15-74 år	Kvinnor 15-74 år	År	Samtliga män	Samtliga kvinnor	Män 15-74 år	Kvinnor 15-74 år
93	40,2	7,1	47,3	9,1	93	4,2	1,7	5,4	2,1
94	38,5	7,8	46,4	9,8	94	4,6	1,6	6,2	2,1
95	38,5	8,5	46,2	11,0	95	4,8	1,9	6,3	2,4
96	37,2	7,7	44,0	9,9	96	5,4	2,4	6,9	2,9
97	37,4	8,0	43,4	10,0	97	5,9	1,7	7,9	2,0
98	36,3	9,2	43,5	11,4	98	5,9	1,7	7,8	2,3
99	36,2	8,5	42,7	10,7	99	6,0	1,9	8,1	2,4
00	34,9	8,9	42,1	11,5	00	7,2	1,9	9,6	2,4
01	37,6	8,6	44,0	11,2	01	7,0	1,9	9,4	2,4
02	35,7	8,8	42,1	11,2	02	7,0	1,8	9,3	2,4
03	37,0	9,1	44,8	11,3	03	6,4	2,2	8,6	2,7
04	37,7	9,2	44,7	11,2	04	6,5	1,6	8,8	2,0
05	37,0	9,9	42,9	12,2	05	5,7	1,8	7,7	2,3
06	35,9	9,2	42,0	11,2	06	5,4	1,4	7,2	1,8
07	36,8	9,8	42,2	12,1	07	6,6	2,0	8,9	2,5
08	35,4	9,3	41,6	11,4	08	6,6	2,0	8,9	2,5
09	34,5	8,7	39,5	10,5	09	6,7	2,0	8,9	2,8
10	32,1	7,6	36,5	9,0	10	6,9	2,1	9,3	2,7

48: Åtgärdbara dödsorsaker (1-79 år) OBS: Nytt för i år med upp till 79 års ålder

År	Dödstal per 100 000, åldersstandardiserade, män		Dödstal per 100 000, åldersstandardiserade, kvinnor	
	Sjukvårdsindikatorer	Hälsopolitiska indikatorer	Sjukvårdsindikatorer	Hälsopolitiska indikatorer
93	61,9	51,5	58,8	27,6
94	60,0	49,6	53,5	26,8
95	59,0	48,2	52,5	29,4
96	58,1	46,8	51,1	29,3
97	59,2	48,7	52,0	27,3
98	57,7	46,8	50,0	28,8
99	58,1	48,3	50,1	28,7
00	56,7	46,5	47,9	30,9
01	56,8	46,8	45,6	33,2
02	56,1	45,8	48,3	32,1
03	58,6	48,1	44,5	31,1
04	56,6	45,9	42,4	34,4
05	57,2	45,8	38,8	35,1
06	55,4	44,2	38,8	33,7
07	52,0	41,9	37,4	35,1
08	52,5	41,7	36,6	33,9
09	49,0	49,0	35,8	33,5
10	49,4	46,5	31,9	32,0

Bilaga 5. Data till diagrammen

49: Åtgärdbara dödsorsaker (1-79 år)				50: Övriga dödsorsaker (1-79 år)			
År	Antal förlorade år per 100 000, åldersstand., män		Antal förlorade år per 100 000, åldersstand., kvinnor		År	Antal förlorade år per 100 000, åldersstand.	
	Hälsopolitiska indikatorer	Sjukvårdsindikatorer	Hälsopolitiska indikatorer	Sjukvårdsindikatorer		Män	Kvinnor
93	753,3	398,8	348,1	279,7	93	4772,4	2628,4
94	690,1	371,8	360,4	260,5	94	4654,6	2553,0
95	656,9	317,1	376,0	237,2	95	4534,6	2445,9
96	635,9	359,1	357,5	260,5	96	4273,3	2389,1
97	648,3	344,7	312,5	236,2	97	4163,8	2355,1
98	643,9	328,1	329,2	221,5	98	4076,7	2324,7
99	656,2	328,7	344,9	241,4	99	3908,6	2240,3
00	647,6	276,1	339,6	210,9	00	3789,7	2258,4
01	658,9	282,2	378,2	196,0	01	3780,1	2168,1
02	621,8	289,4	350,0	231,6	02	3640,2	2100,1
03	644,1	263,5	353,1	201,8	03	3566,6	2118,2
04	595,9	277,4	342,8	190,9	04	3724,2	2304,4
05	596,5	253,5	357,1	165,9	05	3476,3	2093,3
06	590,3	256,0	330,4	175,7	06	3370,3	2035,2
07	546,3	221,5	318,3	173,9	07	3422,6	1976,8
08	510,3	249,6	314,2	163,4	08	3372,2	1982,2
09	470,1	234,5	309,0	164,2	09	3364,9	1960,9
10	426,1	205,1	258,3	146,4	10	3256,7	1884,1

Bilaga 5. Data till diagrammen

51: Obduktionsfrekvensen i %, alla dödsorsaker

År	Samtliga män	Samtliga kvinnor	Män 15-74 år	Kvinnor 15-74 år
72	51	45	60	56
73	52	45	61	56
74	53	46	63	57
75	52	44	62	55
76	49	40	59	52
77	48	39	58	51
78	48	39	58	50
79	49	39	58	50
80	46	36	55	47
81	45	35	54	46
82	45	35	55	46
83	44	34	54	46
84	44	34	54	45
85	42	32	53	44
86	42	31	54	44
87	41	31	53	43
88	38	28	50	41
89	38	28	50	40
90	34	24	46	37
91	30	21	43	35
92	26	17	39	30
93	26	17	40	30
94	26	16	39	29
95	24	15	39	27
96	23	14	38	27
97	22	13	37	26
98	22	13	38	26
99	21	12	36	25
00	20	11	36	24
01	19	11	37	25
02	19	10	35	24
03	19	10	36	24
04	19	10	35	22
05	18	9	35	23
06	18	9	36	23
07	17	8	35	22
08	17	8	35	21
09	16	8	34	22
10	16	7	33	20