

Dödsorsaker 2012

Causes of Death 2012

SVERIGES OFFICIELLA STATISTIK
Statistik – Hälso- och Sjukvård
Dödsorsaker 2012

OFFICIAL STATISTICS OF SWEDEN
Statistics – Health and Medical Care
Causes of Death 2012

Information: Katarina Baatz tfn 075-247 32 60

Lars-Age Johansson tfn 075-247 32 65

Tidigare publicering:

Publikationen Dödsorsaker har för åren 1911–1993 utkommit under samma titel i serien Sveriges officiella statistik (utgivare Statistiska Centralbyrån). Fr.o.m. 1994 ges statistiken ut av Socialstyrelsen.

För åren 1751–1830 publicerades dödsorsaksuppgifter för hela befolkningen i Tabellkommissionens berättelser. Mellan 1831 och 1910 har dödsorsaksstatistiken för riket endast omfattat självmord, brott, olyckshändelser, farsoter och dödsfall i barnsbörd. Till år 1851 ingick den i Tabellkommissionens berättelser och mellan 1851 och 1910 i serien Bidrag till Sveriges officiella statistik, A) Befolkningsstatistik.

Previous publication:

The annual report Causes of death has been published by Statistics Sweden for the years 1911–1993 under the same title. From the issue of 1994, the publishing are produced by the National Board of Health and Welfare.

For the years 1751-1830 statistics on all causes of deaths were published in the reports of the Table Commission. From 1831 to 1910 the national statistics only comprehended causes such as suicide and other violent deaths, epidemics, and maternal deaths. The statistics were published in the reports of the Table Commission until 1851 and in the series Contribution to the Official Statistics of Sweden, A) Population Statistics in 1851–1910.

Du får gärna citera Socialstyrelsens texter om du uppger källan, exempelvis i utbildningsmaterial till självkostnadspris, men du får inte använda texterna i kommersiella sammanhang. Socialstyrelsen har ensamrätt att bestämma hur detta verk får användas, enligt lagen (1960:729) om upphovsrätt till litterära och konstnärliga verk (upphovsrättslagen). Även bilder, fotografier och illustrationer är skyddade av upphovsrätten, och du måste ha upphovsmannens tillstånd för att använda dem.

ISSN 1400-3511
ISBN 978-91-7555-090-9
Artikelnr 2013-8-6

Publicerad www.socialstyrelsen.se, augusti 2013

Förord

För nittonde året i rad ger Socialstyrelsen ut publikationen Dödsorsaker. Avsikten med publikationen är i första hand att ge en samlad beskrivning av den orsaksspecifika dödligheten. I rapporten redovisas även utvecklingen över tid samt dödsorsaksmönstret för år 2012 regionalt och på riksnivå. Mer information om dödsorsaksregistret och en separat metodrapport innehållande historik, produktionsmetoder och statistikens tillförlitlighet finns på Socialstyrelsens webbplats www.socialstyrelsen.se/register/dodsorsaksregistret.

Dödsorsaksstatistik finns också tillgänglig i statistikdatabasen på Socialstyrelsens webbplats www.socialstyrelsen.se/statistik/statistikdatabas.

Uppgift om dödsorsak ska vid varje dödsfall rapporteras till dödsorsaksregistret vid Socialstyrelsen. Syftet med dödsorsaksregistrets data är att ge underlag till den officiella statistiken om dödsorsaker i Sverige. Registrets data används också för beskrivningar av befolkningens hälsa, till forskning, och används även som underlag för insatser i hälso- och sjukvården.

Publikationen har arbetats fram av Katarina Baatz och Lars-Age Johansson.

Stockholm i augusti 2013

Lars Grönvik
Enhetschef
Vård- och omsorgsstatistik
Avdelningen för statistik och utvärdering

Innehåll

<i>Förord</i>	3
<i>Sammanfattning</i>	7
Omfattning och bearbetning	7
<i>Summary</i>	9
Coverage and data processing	9
<i>List of terms</i>	11
<i>Diagramförteckning</i>	12
<i>Tabellförteckning</i>	15
<i>Definitioner och begrepp</i>	17
Statistiska mått	17
<i>Datainsamling och bearbetning</i>	19
Statistikens omfattning och kvalitet	19
Övertäckning och undertäckning	19
Bortfall	19
<i>Dödsorsaksmönstret 2012</i>	23
Åldersfördelning	24
<i>Dödsorsaksutveckling 1987-2012</i>	26
Totaldödlighet	26
Hjärt- och kärlsjukdomar	27
Cancer	29
Kroniska sjukdomar i nedre luftvägarna	33
Yttre orsaker till död	33
Influensa	36
Demens	37
Diabetes	37
Alkohol- och drogrelaterad dödlighet	38
Plötslig spädbarnsdöd (SIDS)	40
Åtgärdbar dödlighet	41
Obduktioner	45
Kommentarer till enskilda tabeller	46
<i>Tabeller</i>	52

Sammanfattning

År 2012 avled 91 990 personer i Sverige, varav 47 672 kvinnor och 44 318 män. Detta är en ökning i absoluta tal med 2,3 procent jämfört med 2011. Nästan tre fjärdedelar (72 procent) av samtliga dödsfall inträffade vid 75 års ålder eller däröver. Totalt avled 999 av 100 000 kvinnor och 934 av 100 000 män. Jämfört med 2011 innebär detta en ökning med 2,2 procent för kvinnorna och med 0,8 procent för männen.

Sedan slutet av 1980-talet har dödligheten för de flesta dödsorsaksgrupper minskat, både för kvinnor och för män. Generellt ligger dödligheten lägre för kvinnorna än för männen. Den vanligaste dödsorsaken är hjärt- och kärlsjukdomar som var underliggande dödsorsak för 38 procent av kvinnorna och för 37 procent av männen. För hjärt- och kärlsjukdomar har dödstalen sjunkit kontinuerligt under perioden 1987–2012, från 128 av 100 000 kvinnor i åldrarna 15–74 år 1987 till 49 år 2012. För männen har motsvarande dödstal sjunkit från 352 till 113 per 100 000 män.

Tumörer utgör den näst vanligaste dödsorsaken och svarar för 23 procent av dödsfallen bland kvinnorna och för 27 procent bland männen. Bland tumörerna har lungcancer sedan några år gått om bröstcancer som den vanligaste dödsorsaken för kvinnor. Den stadigt ökande dödligheten i lungcancer sedan slutet av 1980-talet ser dock ut att ha stannat av under de senaste fem åren. Prostatacancer är den vanligaste cancerformen bland männen. Dödligheten totalt har sjunkit sedan i början av 2000-talet och den har även sjunkit något i åldersgruppen 15–74. Dödligheten i magsäckscancer har minskat kraftigt och har halverats för både kvinnor och män mellan 1987 och 2012.

Dödligheten i demenssjukdomar har ökat kraftigt under perioden och ligger nu fyra gånger högre än 1987 för både kvinnor och män.

Även den åtgärdbara dödligheten har gått ned från slutet av 1980-talet till 2012. Av alla dödsfall i åldrarna 1–79 år räknades år 2012 20 procent som ”åtgärdbara”, varav 9,2 procent enligt listan över sjukvårdsindikatorer och 10,6 procent enligt listan över hälsopolitiska indikatorer. Både kvinnornas och männens dödstal för sjukvårdsindikatorer har halverats sedan slutet av 1980-talet. Därefter följer hälsopolitiska indikatorer för män. Att kvinnornas dödlighet för de hälsopolitiska indikatorerna inte minskat utan ökat under perioden beror på den ökade dödligheten i lungcancer. Ökningen verkar dock ha avstannat under de senaste åren.

Omfattning och bearbetning

Statistiken omfattar samtliga döda under 2012 som vid dödsfallet var folkbokförda i Sverige, vare sig dödsfallet inträffade i eller utanför Sverige och vare sig personen var svensk medborgare eller inte. Trots påminnelser till ansvarig läkare saknas dödsorsaksintyg för 1,3 procent av dödsfallen. Dessa finns dock med i dödsorsaksregistret men utan medicinsk information.

Från och med 1997 kodas och klassificeras dödsorsakerna enligt den tionde revisionen av den *internationella* sjukdomsklassifikationen (ICD-10), inklusive de uppdateringar som beslutats av Världshälsoorganisationen (WHO).

Kvaliteten på dödsorsaksstatistiken kan variera beroende på bl.a. hur dödsorsaken fastställts och hur noggrant läkaren rapporterat diagnoserna till Socialstyrelsen. Det bör noteras att trender över tid inte enbart påverkas av förändringar i dödsorsaksmönstret utan också av omständigheter som nya diagnosmetoder och ändrade sjukdomsbegrepp, förändringar i klassifikationssystemet och andra ändringar i den statistiska bearbetningen.

En separat metodrapport som innehåller historik, produktionsmetoder och statistikens tillförlitlighet finns på Socialstyrelsens webbplats www.socialstyrelsen.se/register/dodsorsaksregistret.

Summary

The number of deaths in 2012 was 91,990, of which 47,672 women and 44,318 men. In absolute numbers this is an increase by 2.3 percent compared to 2011. Almost three fourth (72 percent) of all deaths occurred at age 75 years and above. The total death rate was 999 per 100 000 women and 934 per 100 000 men. Compared to 2011 this is an increase by 2.2 percent for women and 0.8 percent for men.

For most causes of death the mortality was lower in 2012 than twenty years ago, both for women and for men, although mortality is generally lower for women. The most common cause of death for both women and men is diseases of the circulatory system, which in 2012 was the underlying cause of death in 38 percent of women and in 37 percent of men. However, the death rates for circulatory diseases are decreasing. In 1987, the death rate per 100 000 women aged 15–74 years was 128 and was 49 in 2012. For men, the death rate decreased from 352 in 1987 to 113 per 100 000 men in 2012.

The second most common cause of death is neoplasm (23 percent for women and 27 percent for men). Among neoplasms, lung cancer is now the most common cause of death among women, and has increased considerably since the late eighties. Prostate cancer is the most common malignant neoplasm among men. The total mortality in prostate cancer has decreased somewhat since the beginning of 2000 and there is also a small decrease in men aged 15–74 years. Stomach cancer mortality is decreasing for both sexes and was less than half in 2012 as it was twenty years ago.

For both women and men dementia has increased considerably and the mortality rate was four times as high in 2012 as in the late eighties.

In 2012, 20 percent of all deaths in ages 1–79 were due to an “avoidable” cause of death whereof 9.2 percent were included in the list of medical care indictors, and 10.6 percent of the causes were considered as health policy indicators. All in all, the trend for “avoidable” causes of death is decreasing, except for health policy indicators in women. This is due to the rising number of deaths from lung cancer, although this increase seems to level off in the last five years.

Coverage and data processing

The National Board of Health and Welfare aims at including all deaths among Swedish residents, whether the deceased was a Swedish citizen or not and whether the death occurred in Sweden or abroad. However, in 1.3 percent of all deaths reported to the central population register, the Board of Health and Welfare was not able to obtain a death certificate despite reminders. However, information on these deaths is still included in the causes of death register but without any medical information. Non-residents dying in Sweden are not included in the statistics.

The causes of death are classified according to the English version of the International Statistical Classification of Diseases and Related Health Problems, Tenth Revision (ICD-10), including the official updates published on the World Health Organization's (WHO) website.

The quality of the statistics varies, mainly with the quality and thoroughness of the examination of the cause of death and the accuracy with which the physician has reported the findings on the death certificate. Changes in diagnostic methods, medical concepts and vocabulary, the classification system or processing methods may also influence time trends.

List of terms

absoluta tal	number
antal	number
dag(ar)	day(s)
detaljlistan	ICD Detailed List
död, dödsfall	death, case of death
döda	deaths
dödsfall utomlands	deaths abroad
dödsorsak	cause of death
dödsplats	place of death
efter döden, före döden	after death, before death
första levnadsåret	first year of life
grund för dödsorsaksuppgift	basis of cause certification
hälsopolitiska indikatorer	health policy indicators
kvinnor (Kv)	women, females (F)
kvot	rate, ratio
kön	sex
landsting	county council
medelfolkmängd	mean population
medicinsk undersökning	medical examination
multipla dödsorsaker	multiple causes of death
månad(er)	month(s)
män (M)	men, males (M)
obduktion, klinisk	autopsy, clinical
obduktion, rättsmedicinsk	autopsy, forensic
riket	Sweden
samtliga	total
samtliga dödsfall	all deaths
samtliga dödsorsaker	all causes of death
sjukhus, på, utanför	hospital, in, outside
sjukvårdspolitiska indikatorer	medical care indicators
standardiserade dödstal	standardized death rates
underliggande dödsorsak	underlying cause of death
ålder	age
år	year
åtgärdbar dödlighet	avoidable mortality

Diagramförteckning

	Sida
Diagram 1. De vanligaste underliggande dödsorsakerna 2012 uppdelat på kön i procent.	Diagram 1. The most common causes of death 2012 by sex, percent. 23
Diagram 2A. Dödstal per 100 000 i olika åldersgrupper 2012 uppdelat på kön, åldrarna 0-64 år.	Diagram 2A. Deaths rates per 100 000 2012 by age group and sex, ages 0-64. 24
Diagram 2B. Dödstal per 100 000 i olika åldersgrupper 2012 uppdelat på kön, åldrarna 65+.	Diagram 2B. Deaths rates per 100 000 2012 by age group and sex, ages 65+. 24
Diagram 3. Andel avlidna kvinnor respektive män 2012 i olika åldersgrupper, fördelning i procent.	Diagram 3. Deceased women and men 2012 in different age groups, percent. 25
Diagram 4. Dödlighet i riket 1987–2012, samtliga kvinnor, samtliga män och åldrarna 15–74 år. Åldersstandardiserade dödstal per 100 000.	Diagram 4. Deaths in Sweden 1987–2012, all women, all men and 15–74 years of age. Age standardized death rates per 100 000. 26
Diagram 5. Dödlighet i hjärt- och kärlsjukdomar 1987-2012, samtliga kvinnor, samtliga män och åldrarna 15–74 år. Åldersstandardiserade dödstal per 100 000.	Diagram 5. Deaths from diseases in the circulatory system 1987-2012, all women, all men and 15–74 years of age. Age standardized death rates per 100 000. 27
Diagram 6. Dödlighet i ischemiska hjärtsjukdomar 1987-2012, samtliga kvinnor, samtliga män och åldrarna 15–74 år. Åldersstandardiserade dödstal per 100 000.	Diagram 6. Deaths from ischemic heart disease 1987-2012, all women, all men and 15-74 years of age. Age standardized death rates per 100 000. 28
Diagram 7. Dödlighet från sjukdomar i hjärnans kärl 1987-2012, samtliga kvinnor, samtliga män och åldrarna 15–74 år. Åldersstandardiserade dödstal per 100 000.	Diagram 7. Deaths from cerebral diseases 1987-2012, all women, all men and 15–74 years of age. Age standardized death rates per 100 000. 28
Diagram 8. Cancerdödlighet 1987–2012, samtliga kvinnor, samtliga män och åldrarna 15–74 år. Åldersstandardiserade dödstal per 100 000.	Diagram 8. Deaths from cancer 1987–2012, all women, all men and 15–74 years of age. Age standardized death rates per 100 000. 29

Diagram 9. Dödlighet i lungcancer 1987–2012, samtliga kvinnor, samtliga män och åldrarna 15–74 år. Åldersstandardiserade dödstal per 100 000.	Diagram 9. Deaths from lung cancer 1987–2012, all women, all men and 15–74 years of age. Age standardized death rates per 100 000.	30
Diagram 10. Dödlighet i bröstcancer 1987–2012, samtliga kvinnor och åldrarna 15–74 år. Åldersstandardiserade dödstal per 100 000.	Diagram 10. Deaths from breast cancer 1987–2012, all women, all men and 15–74 years of age. Age standardized death rates per 100 000.	30
Diagram 11. Dödlighet i prostatacancer 1987–2012, samtliga män och åldrarna 15–74 år. Åldersstandardiserade dödstal per 100 000.	Diagram 11. Deaths from prostate cancer 1987–2012, all men and 15–74 years of age. Age standardized death rates per 100 000.	31
Diagram 12. Dödlighet i malignt melanom 1987–2012, samtliga kvinnor, samtliga män och åldrarna 15–74 år. Åldersstandardiserade dödstal per 100 000.	Diagram 12. Deaths from malignant melanoma 1987–2012, all women, all men and 15–74 years of age. Age standardized death rates per 100 000.	31
Diagram 13. Dödlighet i magsäckscancer 1987–2012, samtliga kvinnor, samtliga män och åldrarna 15–74 år. Åldersstandardiserade dödstal per 100 000.	Diagram 13. Deaths from stomach cancer 1987–2012, all women, all men and 15–74 years of age. Age standardized death rates per 100 000.	32
Diagram 14. Dödlighet i livmoderhalscancer 1987–2012 samtliga kvinnor och åldrarna 15–74 år. Åldersstandardiserade dödstal per 100 000.	Diagram 14. Deaths from cervix cancer 1987–2012, all women and 15–74 years of age. Age standardized death rates per 100 000.	32
Diagram 15. Dödlighet p.g.a. kroniska sjukdomar i nedre luftvägarna 1987–2012, samtliga kvinnor, samtliga män och åldrarna 15–74 år. Åldersstandardiserade dödstal per 100 000.	Diagram 15. Deaths from lower respiratory diseases 1987–2012, all women, all men and 15–74 years of age. Age standardized death rates per 100 000.	33
Diagram 16. Dödlighet p.g.a. olyckor 1987–2012, samtliga kvinnor, samtliga män och åldrarna 15–74 år. Åldersstandardiserade dödstal per 100 000.	Diagram 16. Deaths from accidents 1987–2012, all women, all men and 15–74 years of age. Age standardized death rates per 100 000.	34
Diagram 17. Dödlighet p.g.a. trafikolyckor 1987–2012, samtliga kvinnor, samtliga män och åldrarna 15–74 år. Åldersstandardiserade dödstal per 100 000.	Diagram 17. Deaths from traffic accidents 1987–2012, all women, all men and 15–74 years of age. Age standardized death rates per 100 000.	34
Diagram 18. Dödlighet p.g.a. fallolyckor 1987–2012, kvinnor 65+ och män 65+. Åldersstandardiserade dödstal per 100 000.	Diagram 18. Deaths from falls 1987–2012, all women 65+ and men 65+. Age standardized death rates per 100 000.	35
Diagram 19. Själv mord 1987–2012, samtliga kvinnor, samtliga män och åldrarna 15–74 år. Åldersstandardiserade dödstal per 100 000.	Diagram 19. Suicides 1987–2012, all women, all men and 15–74 years of age. Age standardized death rates per 100 000.	35
Diagram 20. Själv mord inklusive dödsfall med oklart uppsåt 1987–2012, samtliga kvinnor, samtliga män och åldrarna 15–74 år. Åldersstandardiserade dödstal per 100 000.	Diagram 20. Suicides, including deaths with uncertain intent 1987–2012, all women, all men and 15–74 years of age. Age standardized death rates per 100 000.	36

Diagram 21. Dödlighet i influensa 1987–2012, samtliga kvinnor, samtliga män och åldrarna 65+ år. Åldersstandardiserade dödstal per 100 000.	Diagram 21. Deaths from the flu 1987–2012, all women, all men and 65+. Age standardized death rates per 100 000.	36
Diagram 22. Dödlighet i demens 1987–2012, kvinnor 65+, män 65+. Åldersstandardiserade dödstal per 100 000.	Diagram 22. Deaths from dementia 1987–2012, women 65+ and men 65+. Age standardized death rates per 100 000.	37
Diagram 23. Dödsfall i diabetes 1987–2012, samtliga kvinnor, samtliga män och åldrarna 15–74 år. Åldersstandardiserade dödstal per 100 000.	Diagram 23. Deaths from diabetes 1987–2012, all women, all men and 15–74 years of age. Age standardized death rates per 100 000.	37
Diagram 24. Dödsfall i diabetes (inklusive bidragande) 1987–2012, samtliga kvinnor, samtliga män och åldrarna 15–74 år. Åldersstandardiserade dödstal per 100 000.	Diagram 24. Deaths from diabetes, including contributing causes of deaths 1987–2012, all women, all men and 15–74 years of age. Age standardized death rates per 100 000.	38
Diagram 25. Dödsfall med alkoholrelaterad diagnos nämnd på intyget 1987–2012, samtliga kvinnor, samtliga män och åldrarna 15–74 år. Åldersstandardiserade dödstal per 100 000.	Diagram 25. Deaths with alcohol related diagnoses written on the death certificate 1987–2012, all women, all men and 15–74 years of age. Age standardized death rates per 100 000.	38
Diagram 26. Dödsfall med drogrelaterad diagnos nämnd på intyget 1987–2012, samtliga kvinnor, samtliga män och åldrarna 15–74 år. Åldersstandardiserade dödstal per 100 000.	Diagram 26. Deaths with drug related diagnoses written on the death certificate 1987–2012, all women, all men and 15–74 years of age. Age standardized death rates per 100 000.	39
Diagram 27. Åtgärdbar dödlighet, kvinnor och män 1–79 år 1987-2012. Åldersstandardiserade dödstal per 100 000.	Diagram 27. Avoidable causes of deaths, women and men aged 1–79 1987-2012. Age standardized death rates per 100 000.	43
Diagram 28. Åtgärdbar dödlighet, kvinnor och män 1–79 år 1987-2012. Förlorade år per 100 000.	Diagram 28. Avoidable causes of deaths, women and men aged 1–79 1987-2012. Lost life years per 100 000.	43
Diagram 29. Övrig dödlighet, kvinnor och män 1–79 år 1987-2012. Förlorade år per 100 000.	Diagram 29. Other causes of deaths, women and men aged 1–79 1987-2012. Lost life years per 100 000.	44
Diagram 30. Andel obduktioner, 1987–2012, samtliga kvinnor, samtliga män och åldrarna 15–74 år. Procent.	Diagram 30. Percent autopsies, 1987–2012, all women, all men and 15–74 years of age. Percent.	45

Tabellförteckning

Tabell 1A. Döda 1996–2012 efter underliggande dödsorsak enligt europeisk förkortad dödsorsakslista och kön. Antal och åldersstandardiserade dödstal, män.	Table 1A. Deaths 1996–2012 by underlying cause of death (European short list) and sex. Number and age standardized death rates, males.	53
Tabell 1B. Döda 1996–2012 efter underliggande dödsorsak enligt europeisk förkortad dödsorsakslista och kön. Antal och åldersstandardiserade dödstal, kvinnor.	Table 1B. Deaths 1996–2012 by underlying cause of death (European short list) and sex. Number and age standardized death rates, females.	57
Tabeller för 2012 underliggande dödsorsak efter detaljlista och europeisk förkortad lista	Underlying causes of death in 2012 (ICD Detailed List and European Short List)	
Tabell 2. Döda 2012 efter underliggande dödsorsak enligt europeisk förkortad dödsorsakslista, kön och ålder. Antal.	Table 2. Deaths 2012 by underlying cause of death (European short list), sex and age. Number.	61
Tabell 3. Döda 2012 efter underliggande dödsorsak enligt europeisk förkortad dödsorsakslista, kön och ålder. Dödstal per 100 000 invånare.	Table 3. Deaths 2012 by underlying cause of death (European short list), sex, and age. Death rates per 100 000 population.	64
Tabell 4A. Döda 2012 efter underliggande dödsorsak enligt ICD:s detaljlista, kön och ålder. Antal.	Table 4A. Deaths 2012 by underlying cause of death (ICD detailed list), sex, and age. Number.	67
Tabell 4B. Döda 2012 i skador och förgiftningar efter underliggande dödsorsak enligt ICD:s detaljlista, kön och ålder. Antal.	Table 4B. Deaths 2012 from injury and poisoning by underlying cause of death (ICD detailed list), sex, and age. Number.	177
Tabell 5. Döda under första levnadsåret 2012 efter underliggande dödsorsak enligt ICD:s detaljlista, kön och ålder. Antal.	Table 5. Deaths during first year of life 2012 by underlying cause of death (ICD detailed list), sex, and age. Number.	195
Multipla dödsorsaker	Multiple causes	
Tabell 6A. Döda kvinnor 2012 enligt ICD-10:s block fördelade efter ålder. Antal döda med dödsorsaken nämnd och kvoten mellan dessa antal och antal med dödsorsaken som underliggande.	Table 6A. Deaths 2012 by cause of death (ICD:s block) and age, females. Number of deaths with that cause of death stated as a multiple cause of death and ratio of that number, given to number of individuals with that cause of death, stated as the underlying cause of death.	205
Tabell 6B. Döda män 2012 enligt ICD-10:s block fördelade efter ålder. Antal döda med dödsorsaken nämnd och kvoten mellan dessa antal och antal med dödsorsaken som underliggande.	Table 6B. Deaths 2012 by cause of death (ICD:s block) and age, males. Number of deaths with that cause of death stated as a multiple cause of death and ratio of that number, given to number of individuals with that cause of death, stated as the underlying cause of death.	215

Regional dödlighet	Regional mortality	
Tabell 7A. Döda i länen 2012 efter underliggande dödsorsak enligt europeisk förkortad dödsorsakslista, kvinnor. Antal och åldersstandardiserade dödstal per 100 000 invånare.	Table 7A. Deaths in counties 2012 by underlying cause of death (European Short List), females. Number and age standardized death rates per 100 000 population.	225
Tabell 7B. Döda i länen 2012 efter underliggande dödsorsak enligt europeisk förkortad dödsorsakslista, män. Antal och åldersstandardiserade dödstal per 100 000 invånare.	Table 7B. Deaths in counties 2012 by underlying cause of death (European Short List), males. Number and age standardized death rates per 100 000 population.	237
Tabell 8. Döda 1987–2012 med alkoholdiagnos efter kön och ålder. Antal.	Table 8. Deaths 1987–2012 with mention of alcohol diagnosis, by sex and age. Number.	246
Tabell 9. Döda 1987–2012 med narkomanidiagnos efter kön och ålder. Antal.	Table 9. Deaths 1987–2012 with mention of drug diagnosis, by sex and age. Number.	248
Tabell 10. Döda 1991–2012 genom självmord eller våld och förgiftning där uppsåtet inte kunnat fastställas, efter kön och ålder. Antal och åldersstandardiserade dödstal per 100 000 invånare.	Table 10. Death 1991–2012 by suicide or violence, and poisoning of undetermined intent, by sex and age. Number and age standardized death rates per 100 000 population.	250
Tabell 11. Obduktioner 1987–2012 efter kön och ålder. Antal och frekvens.	Table 11. Autopsies 1987–2012 by sex and age. Number and frequency.	252
Tabell 12. Döda 2012 efter underliggande dödsorsak enligt europeisk förkortad dödsorsakslista, kön och grund för dödsorsaksuppgift. Antal och obduktionsfrekvens.	Table 12. Deaths 2012 by underlying cause of death (European Short List), sex, and basis for cause of death information. Number and frequency of autopsies.	254

Definitioner och begrepp

Dödsorsak är enligt WHO:s definition ”alla de sjukdomar, sjukliga tillstånd eller skador som antingen medförde eller bidrog till dödsfallet och de omständigheter vid olycksfallet eller våldshandlingen som framkallade någon sådan skada”.

Underliggande dödsorsak är enligt WHO ”(a) den sjukdom eller skadeorsak som inledde den kedja av sjukdomshändelser som direkt ledde till döden eller (b) de omständigheter vid olyckan eller våldshandlingen som framkallade den dödliga skadan”. Det bör noteras att den underliggande dödsorsak som används i dödsorsaksstatistiken i cirka 20 procent av dödsfallen inte är det tillstånd som enligt dödsorsaksintyget inledde händelseförloppet. Detta inträffar om en särskild instruktion i ICD-10 anger att ett annat och mer informativt tillstånd som också nämns på dödsorsaksintyget istället ska betraktas som underliggande dödsorsak.

Multipla dödsorsaker avser samtliga dödsorsaker som angivits på dödsorsaksintyget, det vill säga både underliggande dödsorsak, komplikationer och bidragande dödsorsaker.

Statistiska mått

Dödligheten i olika dödsorsaker beskrivs med antal döda, dödstal per 100 000 av medelfolkmängden och åldersstandardiserade dödstal.

Årets medelfolkmängd beräknas som summan av antal levande individer i populationen vid årets början och antalet vid årets slut dividerad med två.

Med *dödstal* avses i denna redovisning antal döda per 100 000 av medelfolkmängden. Dödstal för olika åldersklasser beräknas separat, alltså med respektive åldersklass som population.

Åldersstandardiserat dödstal är ett mått som underlättar vissa jämförelser mellan olika tidpunkter och regioner. Dödsorsaksmönstret i en population har starkt samband med dess åldersstruktur. T.ex. har en befolkningsgrupp med hög medelålder fler dödsfall i hjärt- och kärlsjukdomar än en grupp med låg medelålder, där istället trafikolyckor och självmord är vanligare. När man jämför dödsorsaksmönstret mellan olika grupper är man ofta intresserad av andra förklarande faktorer än åldern, t.ex. olikheter i livsstil, genetisk bakgrund, fysisk eller social miljö. Det är då befogat att eliminera de skillnader som hänger samman med att grupperna har olika åldersstruktur. Åldersstandardisering av dödstalen är en metod för detta. Den innebär att dödstalen beräknas som om samtliga populationer i jämförelsen hade samma åldersfördelning, nämligen den s.k. standardpopulationens. Dödstalen i de olika delpopulationerna kan då direkt jämföras med varandra, eftersom standardiseringen eliminerat inflytandet av åldersskillnader. Åldersstandardiserade dödstal har här beräknats med s.k. direkt standardisering enligt formeln:

$$\sum \left(\frac{\Sigma(\text{Antal avlidna i åldersgrupp } k)}{\Sigma(\text{Medelfolkmängd i åldersgrupp } k)} * 100\,000 * \text{vikt för åldersgrupp } k \right)$$

Vikt beräknas utifrån en vald standardpopulation som i detta sammanhang är medelbefolkningen i Sverige år 2000. Varje åldersgrupp får en vikt motsvarande dess andel av hela befolkningen där summationerna i täljaren och nämnaren görs över de åldersklasser (k) som ingår i det redovisade åldersintervallet. I föreliggande tabeller har femåriga åldersklasser använts i beräkningarna.

Standardpopulation är den population som tas som jämförelsebas vid beräkning av standardiserade dödstal. I denna publikation används 2000 års medelfolkmängd som standardpopulation. Samma standardpopulation används för kvinnor och män.

Begreppet *förlorade år* utgår från antagandet att 80 år är den ålder som alla bör kunna uppnå. Alla dödsfall som inträffar före 80 års ålder inkluderas och uppnådd ålder subtraheras från 80 och ger antalet förlorade år. T.ex. ett dödsfall vid 60 års ålder ger (80–60) 20 förlorade år. Spädbarnsdödligheten är exkluderad och enbart dödsfall i åldrarna 1–79 år beaktas. Åldersstandardiserade förlorade år anger antal förlorade år per 100 000 av medelfolkmängden, justerat för åldersstrukturen i populationen.

Datainsamling och bearbetning

Statistikens omfattning och kvalitet

Referensramen för dödsorsaksstatistiken är personer folkbokförda i Sverige. Statistiken omfattar samtliga avlidna under ett kalenderår som vid tidpunkten för dödsfallet var folkbokförda i Sverige, oavsett om dödsfallet inträffade inom eller utanför landet. Således ingår inte dödfödda, personer som avlidit under tillfällig vistelse i Sverige eller asylsökande som ännu inte erhållit uppehållstillstånd. Utvandrade svenskar som inte längre är folkbokförda i Sverige ingår heller inte.

Socialstyrelsen planerar att inom något år sammanställa dödsorsaksstatistik också för ej folkbokförda som avlidit under vistelse i Sverige.

Övertäckning och undertäckning

Från och med 1997 inkluderas samtliga dödsfall som rapporterats till Skatteverket i dödsorsaksstatistiken vare sig dödsorsaksintyg inkommit till Socialstyrelsen eller inte. I och med det förekommer formellt inte någon undertäckning i förhållande till referensramen.

Dödsorsaksstatistiken redovisar varje år något fler dödsfall än befolkningsstatistiken. Denna övertäckning i förhållande till befolkningsstatistiken består till största delen av dödsfall som rapporterats till Skatteverket senare än 31 januari året efter dödsfallet. Sådana dödsfall inkluderas inte i befolkningsstatistiken men tas med i dödsorsaksstatistiken.

Bortfall

Saknade dödsorsaksintyg

Socialstyrelsen kontrollerar att dödsorsaksintyg inkommit för samtliga dödsfall som har anmälts till Skatteverket. Saknade dödsorsaksintyg begärs in från den sjukvårdsinrättning där den läkare som utfärdat dödsbeviset tjänstgjorde vid utfärdandet. Trots denna kontroll saknas varje år ett antal dödsorsaksintyg. Internationellt sett är bortfallet mycket litet, men dessvärre tenderar detta bortfall att öka.

Bortfallet var mycket litet före omläggningen av folkbokföringen 1 juli 1991, eftersom begravning eller kremering inte fick genomföras innan läkaren lämnat både uppgift om dödsorsaken och tillstånd till jordfästning och kremering till pastorsämbetet. Efter omläggningen skickas dödsorsaksuppgiften direkt till dödsorsaksregistret och det görs inte längre någon kontroll i samband med jordfästningen. Dessvärre har bortfallet fortsatt att öka och är nu tre gånger så stort som för femton år sedan. Vårdgivare som Socialstyrelsen varit i kontakt med har förklarat ökningen med allt större svårigheter att få fram tillförlitliga medicinska uppgifter för personer som avlider hemma eller i kommunalt äldreboende. I tabell A och B nedan redovisas bortfallets utveckling över tid samt fördelning per åldersgrupp.

Tabell A. Bortfall – ej inkomna dödsorsaksintyg.

År	Antal	Andel av samtliga aviserade dödsfall (%)
1975	5	0,006
1985	<5	0,005
1995	329	0,3
2000	539	0,6
2005	687	0,7
2006	638	0,7
2007	773	0,8
2008	762	0,8
2009	1 066	1,2
2010	1 715	1,9
2011	1 202	1,3
2012	1 236	1,3

Tabell B. Bortfall – ej inkomna dödsorsaksintyg per åldersgrupp och kön, en jämförelse mellan 2011 och 2012.

Ålder	År 2011			År 2012		
	Kvinnor	Män	Totalt	Kvinnor	Män	Totalt
0	13	8	21	3	8	11
1-14	3	6	9	1	1	2
15-24	7	9	16	2	1	3
25-44	7	18	25	1	8	9
45-64	49	85	134	40	70	110
65-74	75	128	203	87	117	204
75-84	135	175	310	160	166	326
85+	296	188	484	373	198	571
Totalt	585	617	1 202	667	569	1 236

Dödsfall för vilka Socialstyrelsen inte erhållit något dödsorsaksintyg inkluderar sedan 1997 i dödsorsaksregistret under diagnoskod R99.9 (Dödsorsaksintyg ej inkommet).

Bortfall i enskilda variabler

Bortfallet för enskilda variabler varierar. Om läkaren rapporterat oklara eller dåligt specificerade dödsorsaker och det kan förväntas att mer detaljerade uppgifter finns, begär Socialstyrelsen kompletterande uppgifter. Ibland måste diffusa dödsorsaksuppgifter accepteras, t.ex. diffusa symtom eller ospecifika diagnoser som hjärtstillstånd och cirkulationssvikt, eftersom ytterligare upplysningar inte går att få fram. Detta gäller t.ex. vid dödsfall

utomlands eller dödsfall där den avlidne påträffats först efter en längre tid och någon dödsorsak inte längre går att fastställa.

Som otillräckligt specificerade dödsorsaker räknas enligt WHO's definition alla dödsfall med någon av dödsorsakerna I46.1 (plötslig hjärtdöd), I46.9 (hjärtstillestånd, ospecificerat), I95.9 (hypotoni, ospecificerad), I99 (andra och icke specificerade sjukdomar i cirkulationsorganen), J96.0 (akut respiratorisk insufficiens), J96.9 (respiratorisk insufficiens, ospecificerad), P28.5 (frånvaro av andning hos nyfödd), R00-R94 eller R96-R99 (symtom, sjukdomstecken och onormala kliniska fynd och laboratoriefynd som ej klassificeras annorstädes) som underliggande dödsorsak.

I nedanstående redovisning (Tabell C) av otillräckligt specificerade dödsorsaker inkluderas inte R99.9, som används för dödsfall där dödsorsaksintyg inte inkommit till Socialstyrelsen. För en redovisning av antal ej inkomna dödsorsaksintyg hänvisas istället till tabell A.

Som framgår av tabell C har andelen otillräckligt specificerade dödsorsaker ökat, särskilt under perioden 1975-2000. Ökningen förklaras delvis av det större antalet äldre avlidna, eftersom det kan vara svårt att fastställa dödsorsak hos en gammal person som under en längre tid lidit av flera svåra sjukdomar. Variabeln grund för dödsorsaksangivelsen saknas på cirka sju procent av dödsorsaksintygen, men i flertalet fall framgår dödsorsaksundersökningens art av andra uppgifter på intyget. Om så är fallet kompletteras variabeln i samband med kodning och klassificering av dödsorsakerna.

Tabell C. Bortfall – otillräckligt specificerade dödsorsaker

År	Antal	Andel av samtliga aviserade dödsfall (%)
1975	420	0,5
1985	748	0,8
1997	1 667	1,8
2000	2 258	2,4
2005	2 426	2,6
2006	2 462	2,7
2007	2 522	2,7
2008	2 444	2,7
2009	2 478	2,7
2010	2 722	3,0
2011	2 633	2,9
2012	2 444	2,7

Förändringar i bearbetningen av 2012 års material

Dödsorsaksstatistiken har under många år varit kraftigt försenad. För att komma tillrätta med eftersläpningen införde Socialstyrelsen under arbetet med 2010 års dödsorsaksstatistik ett antal förenklingar i bearbetningsrutinerna (se *Dödsorsaker 2010*, s 22-26). En av dessa förändringar, färre förfrågningar till läkare som utfärdat ofullständiga dödsorsaksintyg, har fått större genomslag i 2012 års statistik än tidigare år. Färre förfrågningar innebär att mindre väl specificerade diagnoser, framför allt lunginflammation,

oftare accepteras som underliggande dödsorsak. Se också avsnittet *Kommentarer till enskilda tabeller*.

Två av de förenklingar som infördes vid bearbetningen av 2010 års material har tagits bort. Det gäller kodning av trafikantkategori i samband med trafikolyckor samt kodning av dödsfall som skett utomlands. För 2010 sattes trafikantkategori till .9 (okänd) om programvaran för dödsorsakskodning inte kunde identifiera trafikantkategorin. Från och med år 2011 har trafikantkategori återigen kodats manuellt om kod för trafikantkategori inte satts av kodningsprogrammet. År 2010 och 2011 kodades samtliga folkbokförda svenskar som avlidit utomlands med R99.8 (dödsorsak ej angiven). Vid bearbetningen av 2012 års material har kodningen av dessa återupptagits.

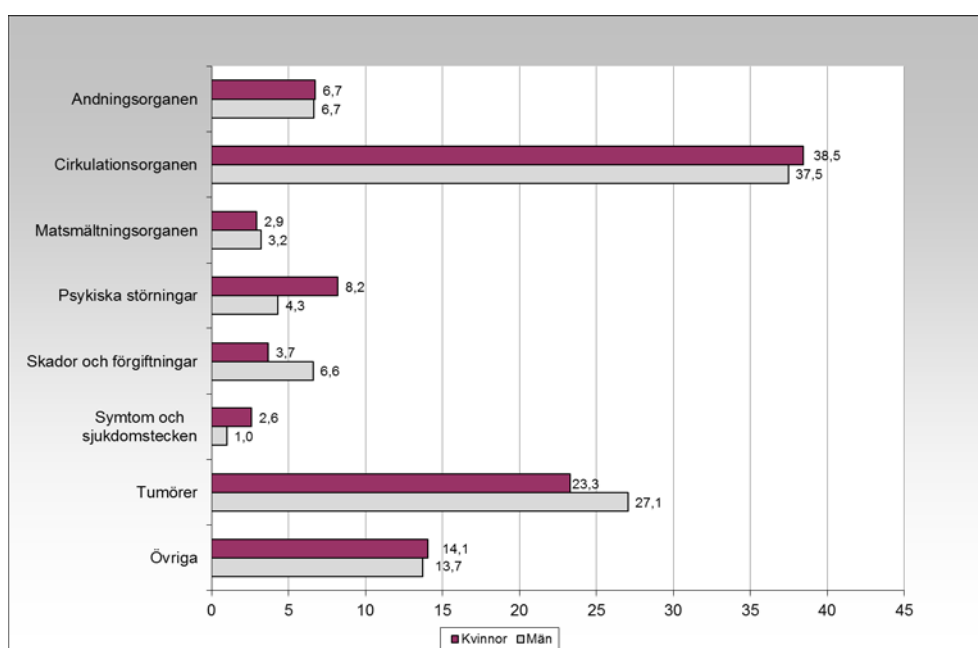
Dödsorsaksmönstret 2012

År 2012 avled 91 990 personer i Sverige varav 47 672 kvinnor och 44 318 män. Beräknat som dödstal var det 999 per 100 000 kvinnor och 934 per 100 000 män som avled det året.

Den vanligaste dödsorsaken för både män och kvinnor är hjärt- och kärlsjukdomar (cirkulationsorganens sjukdomar). Tumörer utgör den näst vanligaste dödsorsaken.

Den procentuella fördelningen av olika underliggande dödsorsaker för 2012 redovisas i diagram 1.

Diagram 1. Dödsorsaker 2012 uppdelade på kön, i procent.



Diagrammet visar att dödsfall till följd av hjärt- och kärlsjukdomar är något vanligare hos kvinnor än hos män medan män har en något högre andel dödsfall till följd av tumörer. Bland män är andelen avlidna på grund av skador och förgiftningar väsentligt högre än hos kvinnor. Dödligheten i psykiska sjukdomar innefattar främst olika typer av demens samt beteendestörningar orsakade av missbruk. I absoluta tal var det drygt dubbelt så många kvinnor som män som avled med en psykisk sjukdom som underliggande dödsorsak.

Åldersfördelning

Dödsorsaksmönstret skiljer sig mellan olika åldrar och mönstret i hela befolkningen speglar mest dödligheten bland äldre eftersom de flesta som dör är gamla.

I diagram 2A och diagram 2B nedan återspeglas hur hög dödligheten var i olika åldersgrupper redovisat som dödstal per 100 000 invånare. Dödligheten var högre för män i samtliga åldersgrupper.

Diagram 2A. Dödligheten i olika åldersgrupper 0-64 år 2012 uppdelad på kön, dödstal per 100 000 invånare.

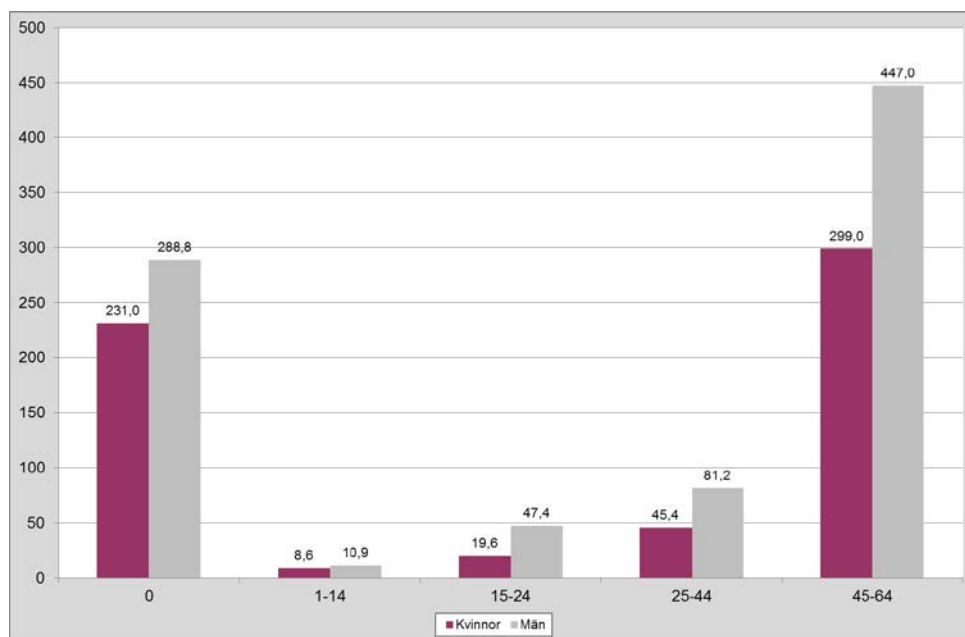
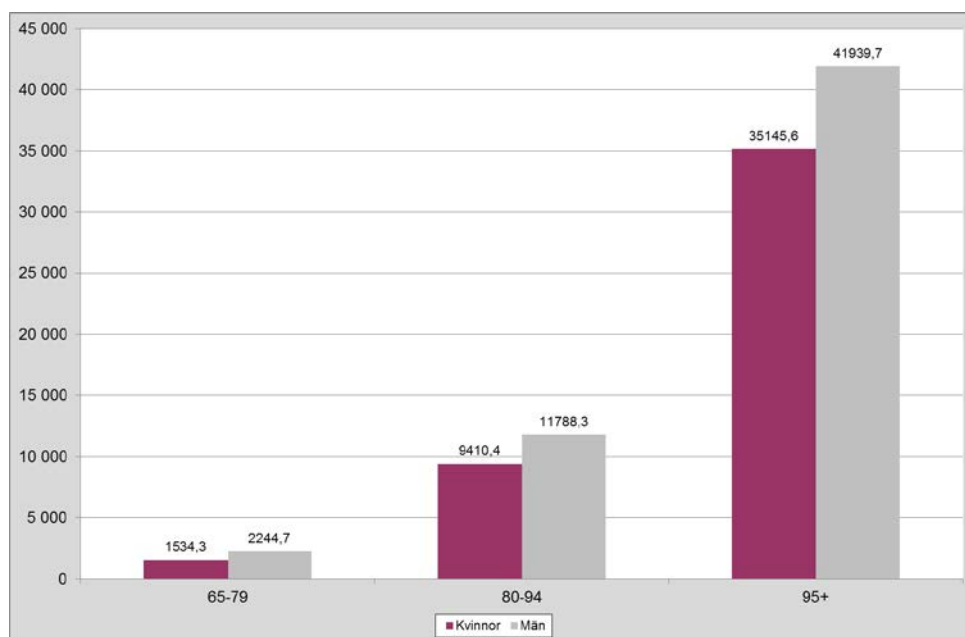


Diagram 2B. Dödligheten i olika åldersgrupper 65 år och uppåt 2012 uppdelad på kön, dödstal per 100 000 invånare.

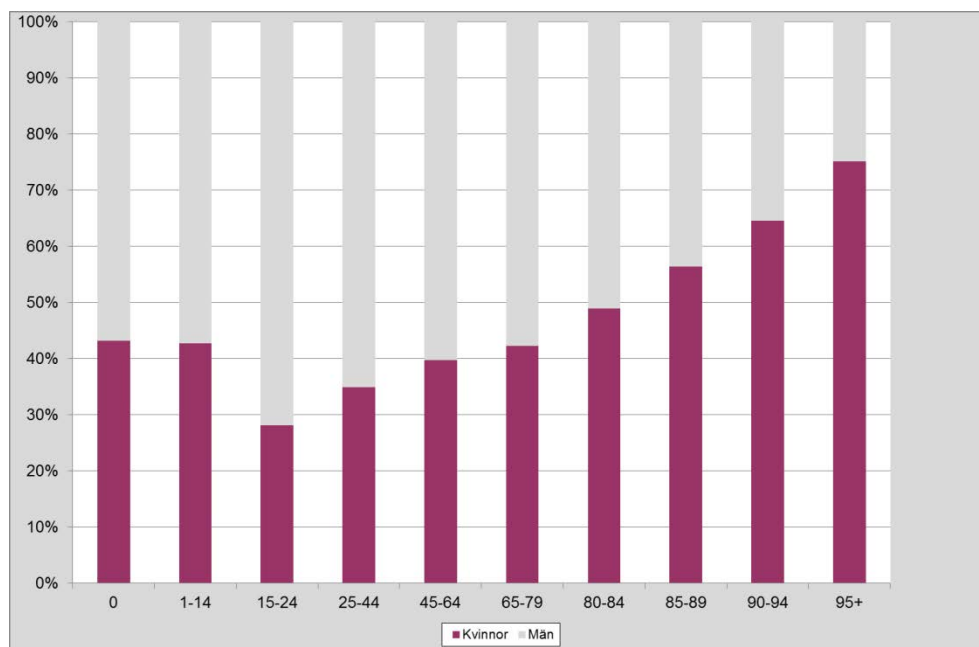


I samtliga åldersgrupper 2012 hade män högre dödstal än kvinnorna, dvs. i relation till befolkningsstorleken. I absoluta tal dog fler kvinnor från 80 års ålder. I gruppen 80–94 år dog 28 060 kvinnor och 21 525 män. Av samtliga dödsfall inträffade 60 procent i åldern 80 år och äldre.

I de två yngsta åldersgrupperna (0-åringar och 1–14-åringar) låg pojkars dödlighet på en något högre nivå än flickors. Bland 15–24-åringar hade män en betydligt högre dödlighet nämligen 47,4 per 100 000 män jämfört med kvinnors dödstal på 19,6. Procentuellt sett var också de unga vuxna, 15–24 år, den åldersgrupp som hade näst störst skillnad mellan könen, 72 procent var män och 28 procent var kvinnor, se diagram 3.

Bland de äldsta (95+), var 75 procent av de avlidna, kvinnor. Under året avled 4 787 kvinnor och 1 587 män i denna åldersgrupp. När hänsyn tas till befolkningen hade män dock högre dödstal även i denna grupp, 41 940 per 100 000 män jämfört med 35 146 per 100 000 kvinnor.

Diagram 3. Procentuell könsfördelning av dödligheten i olika åldersgrupper 2012.



Dödsorsaksutveckling 1987–2012

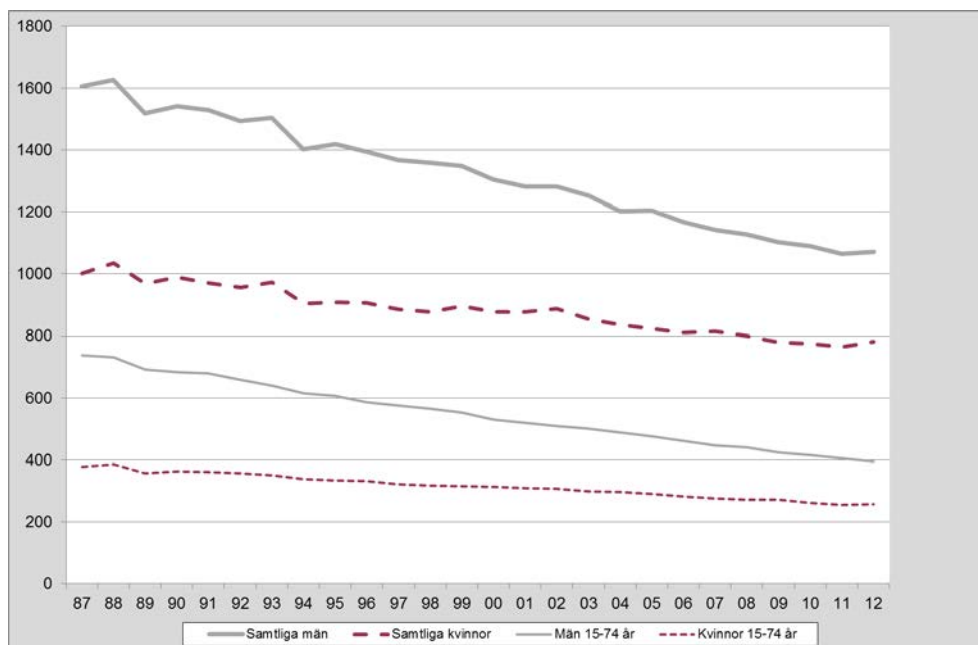
Totaldödlighet

Utvecklingen sedan slutet av 80-talet i åldersstandardiserade dödstal redovisas i nedanstående diagram för några olika dödsorsaker. Om inget annat anges, avses endast de dödsfall där den redovisade dödsorsaken valts som underliggande dödsorsak. Som standardpopulation har medelfolkmängden för år 2000 använts med samma vikt för båda könen. Dataunderlaget till diagrammen redovisas i bilaga 5.

Det bör observeras att även annat än förändringar i dödligheten kan inverka på de redovisade dödstalen, t.ex. klassifikationsbytet 1997, ändrad inrapportering från läkarna eller ändringar i dödsorsakskodarnas bearbetningsrutiner.

Som framgår av diagram 4 är trenden för den totala dödligheten nedåtgående för båda könen, även om nivån är lägre för kvinnorna än för männen.

Diagram 4. Dödligheten i riket 1987–2012, samtliga kvinnor, samtliga män och åldrarna 15-74 år. Åldersstandardiserade dödstal per 100 000.

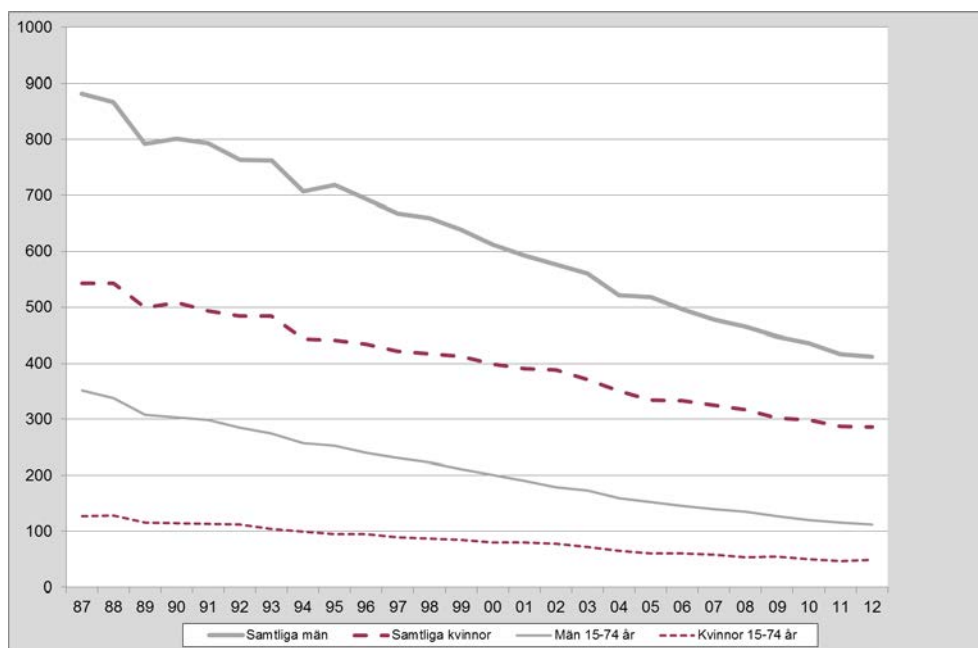


Observera att skalorna kan vara olika mellan diagrammen!

Hjärt- och kärlsjukdomar

En gynnsam utveckling kan ses för dödligheten i hjärt- och kärlsjukdomar. Av diagram 5 nedan framgår att kvinnornas dödstal i åldrarna 15–74 minskat från 128 till 49 per 100 000 kvinnor under den redovisade perioden. För männen har motsvarande dödstal sjunkit från 352 döda per 100 000 män år 1987 till 113 år 2012. En särredovisning av utvecklingen för de vanligaste sjukdomarna i cirkulationsorganen - ischemiska hjärtsjukdomar och cerebrovasculära sjukdomar (sjukdomar i hjärnans kärl) - visar en tydlig minskning av dödstalen för både ischemiska hjärtsjukdomar och de cerebrovasculära sjukdomarna (hjärnans kärl), se diagram 6 och 7.

Diagram 5. Dödlighet i hjärt- och kärlsjukdomar 1987–2012, samtliga kvinnor, samtliga män och åldrarna 15–74 år. Åldersstandardiserade dödstal per 100 000.



Observera att skalorna kan vara olika mellan diagrammen!

Diagram 6. Dödlighet i ischemiska hjärtsjukdomar 1987–2012, samtliga kvinnor, samtliga män och åldrarna 15–74 år. Åldersstandardiserade dödstal per 100 000.

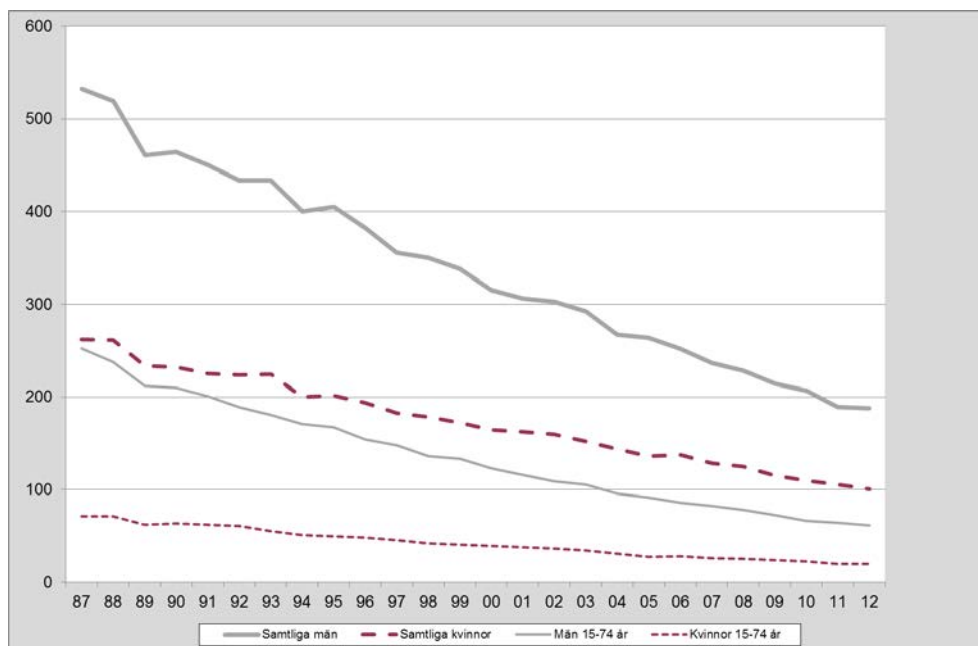
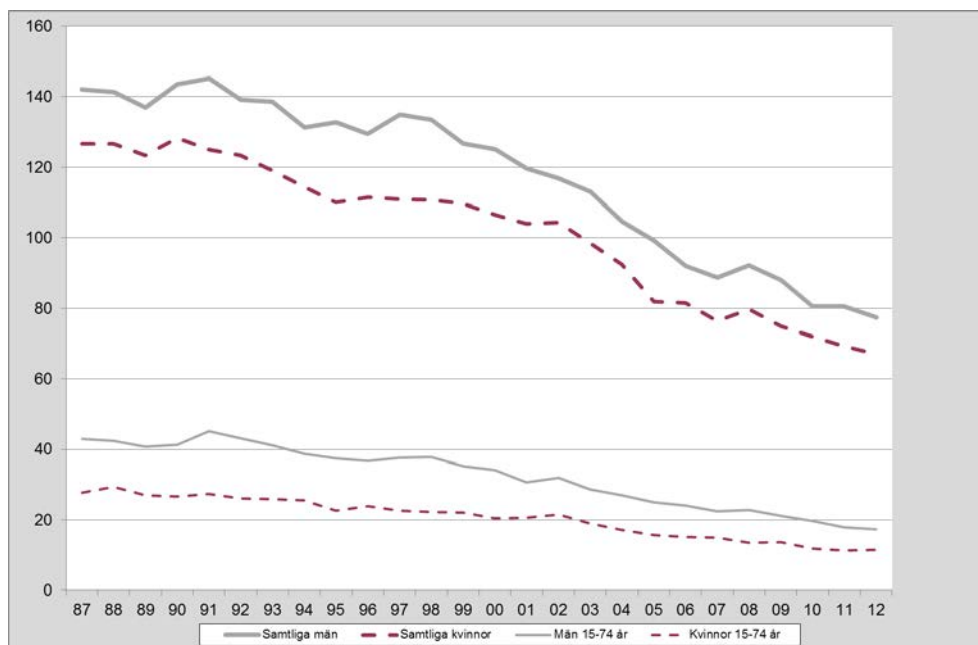


Diagram 7. Dödlighet p.g.a. sjukdomar i hjärnans kärl 1987–2012, samtliga kvinnor, samtliga män och åldrarna 15–74 år. Åldersstandardiserade dödstal per 100 000.

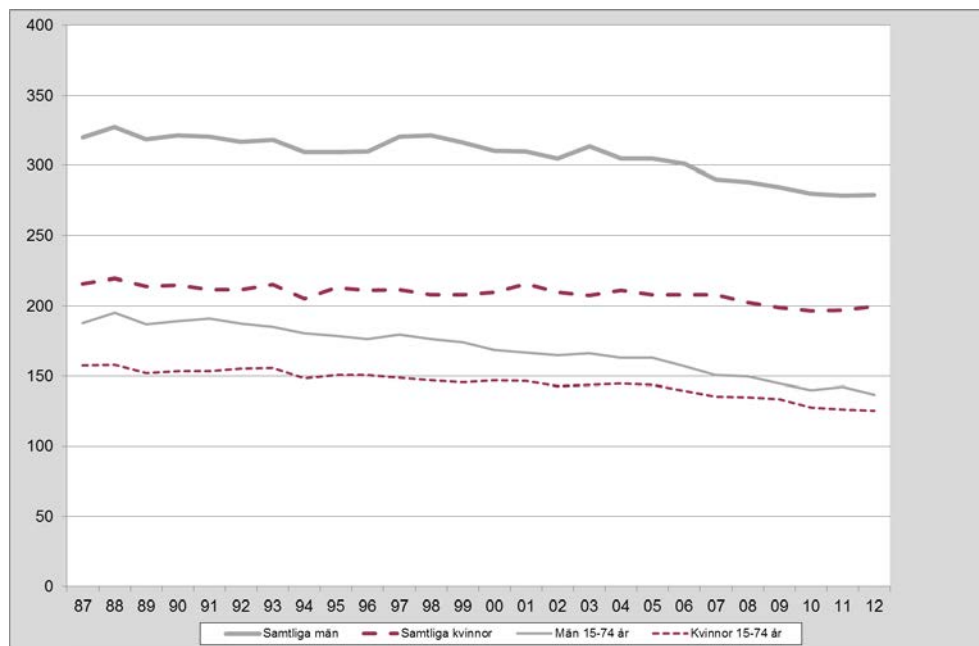


Observera att skalorna kan vara olika mellan diagrammen!

Cancer

Den totala tumördödligheten för kvinnor är i stort sett konstant under hela tidsperioden 1987–2012 med en avtagande trend de senaste åren. En liknande utveckling ses för männen med en något starkare nedgång. Dödstalen i åldersgruppen 15–74 år har i stort följt utvecklingen för samtliga.

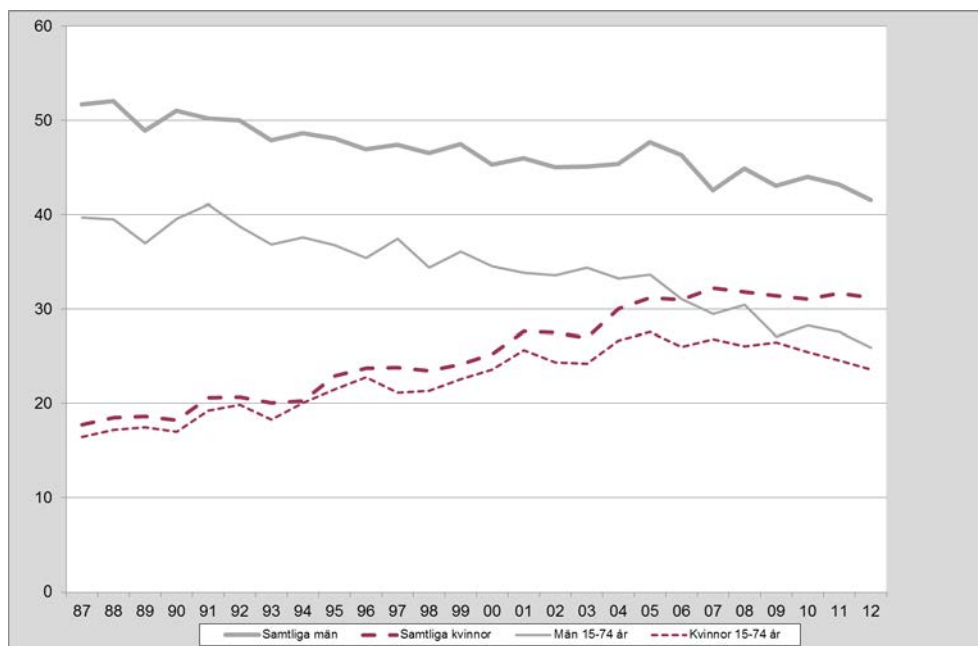
Diagram 8. Cancerdödligheten i riket 1987–2012, samtliga kvinnor, samtliga män och åldrarna 15–74. Åldersstandardiserade dödstal per 100 000.



Den enskilda cancerform som orsakar flest dödsfall bland kvinnor är lungcancer. Före 2005 stod bröstcancer för de flesta dödsfallen. Kvinnors dödstal i lungcancer har ökat kraftigt mellan 1987 och 2012, från 18 till 31 per 100 000 kvinnor. För kvinnor 15–74 år ökade dödstalet från 16 till 24 per 100 000 kvinnor. Den uppåtgående trenden ser sedan några år ut att ha avstannat för kvinnorna (alla åldrar), och för 15–74-åringarna ses en tendens till minskning. Bland män har dödligheten i lungcancer däremot stadigt sjunkit sedan slutet av 1980-talet, för samtliga män från 52 till 42 döda per 100 000 män och i åldersgruppen 15–74 år från 40 till 26 per 100 000 män. Ökningen för kvinnorna och minskningen för männen innebär att dödligheten nu ligger på ungefär samma nivå för både kvinnor och män 15–74 år gamla.

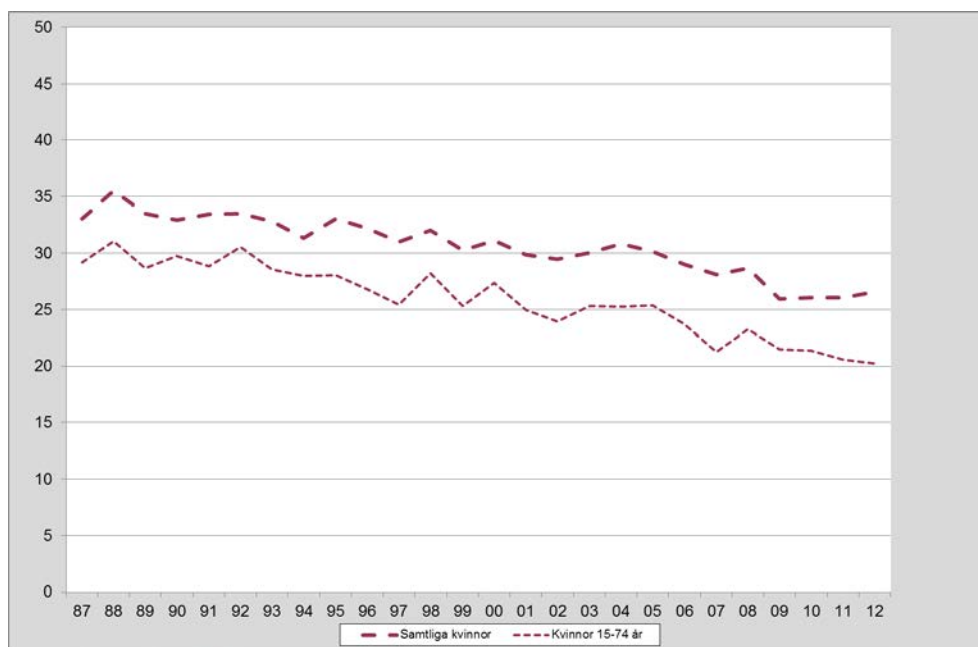
Observera att skalorna kan vara olika mellan diagrammen!

Diagram 9. Lungcancerdödligheten i riket 1987–2012, samtliga kvinnor, samtliga män och åldrarna 15–74 år. Åldersstandardiserade dödstal per 100 000.



Bröstcancer var före 2005 den cancerform som orsakade flest dödsfall bland kvinnor. Bröstcancerdödligheten visar på en nedåtgående trend sedan slutet av 1980-talet.

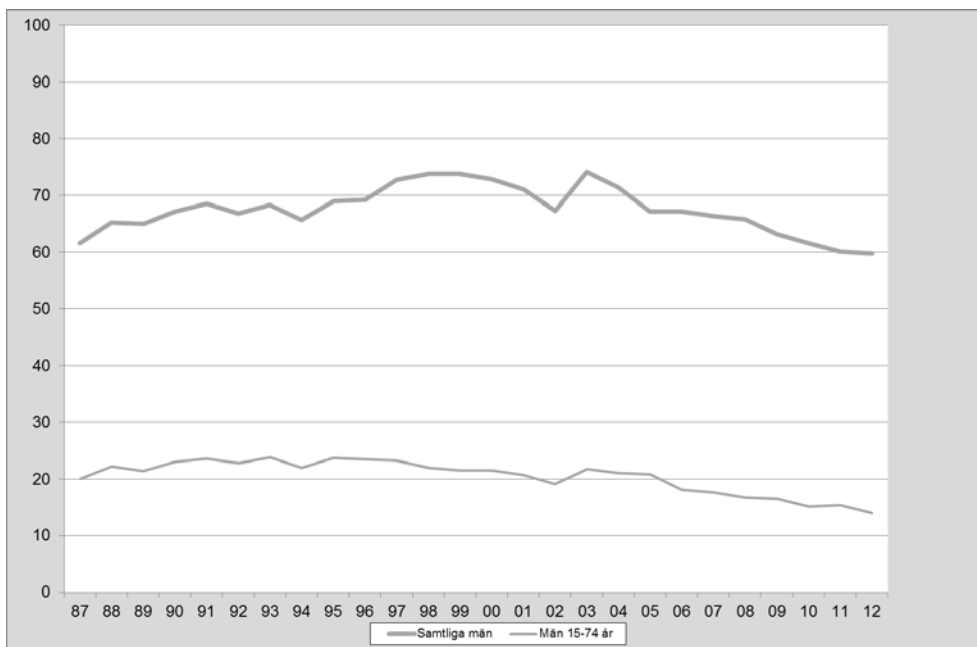
Diagram 10. Bröstcancerdödlighet, 1987–2012, samtliga kvinnor och åldrarna 15–74 år. Åldersstandardiserade dödstal per 100 000.



Observera att skalorna kan vara olika mellan diagrammen!

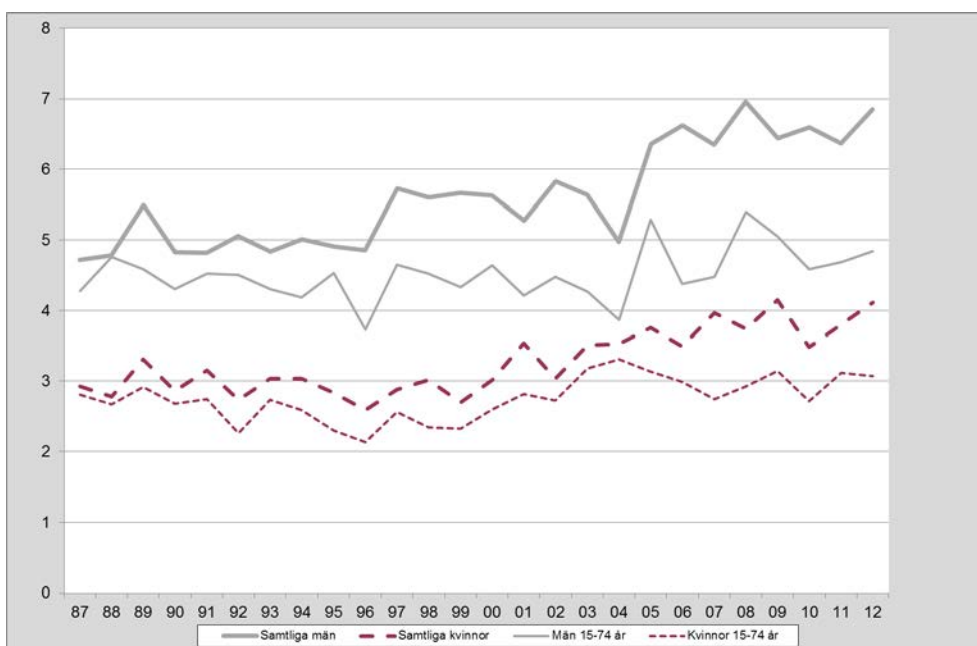
Prostatacancerdödligheten har under åren 1987–2012 fluktuerat runt 60 och 70 dödsfall per 100 000 män. Under de senaste åren ses dock en liten nedgång.

Diagram 11. Prostatacancerdödlighet, 1987–2012, samtliga män och åldrarna 15–74 år. Åldersstandardiserade dödstal per 100 000.



En svagt uppåtgående trend redovisas för dödligheten i malignt melanom. Observera dock att nivån är förhållandevis låg med 4,1 dödsfall per 100 000 kvinnor år 2012 och 6,9 dödsfall per 100 000 män samma år.

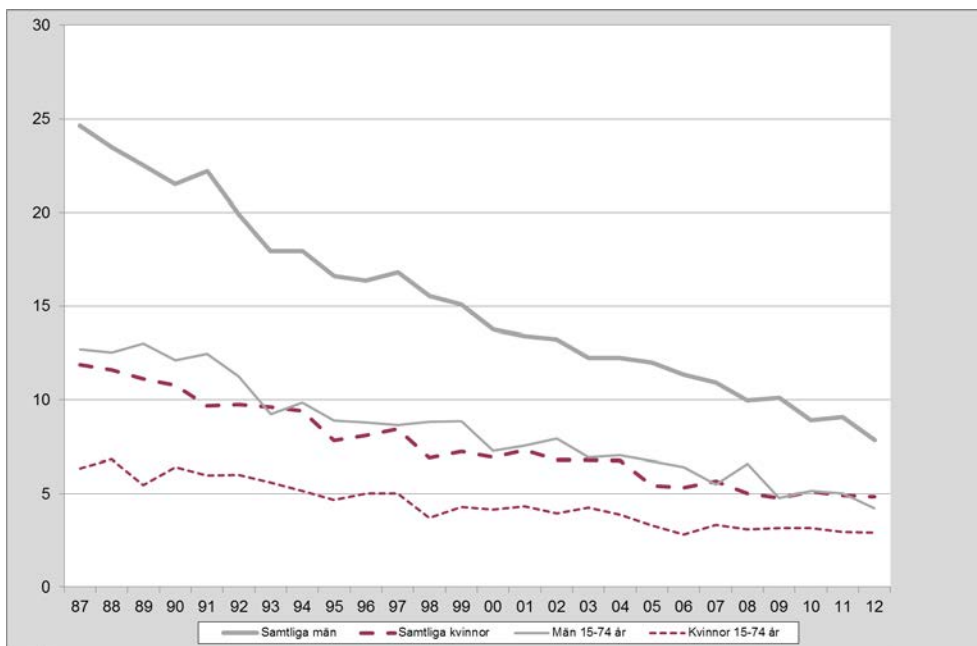
Diagram 12. Dödlighet i malignt melanom 1987–2012, samtliga kvinnor, samtliga män och åldrarna 15–74 år. Åldersstandardiserade dödstal per 100 000.



Observera att skalorna kan vara olika mellan diagrammen!

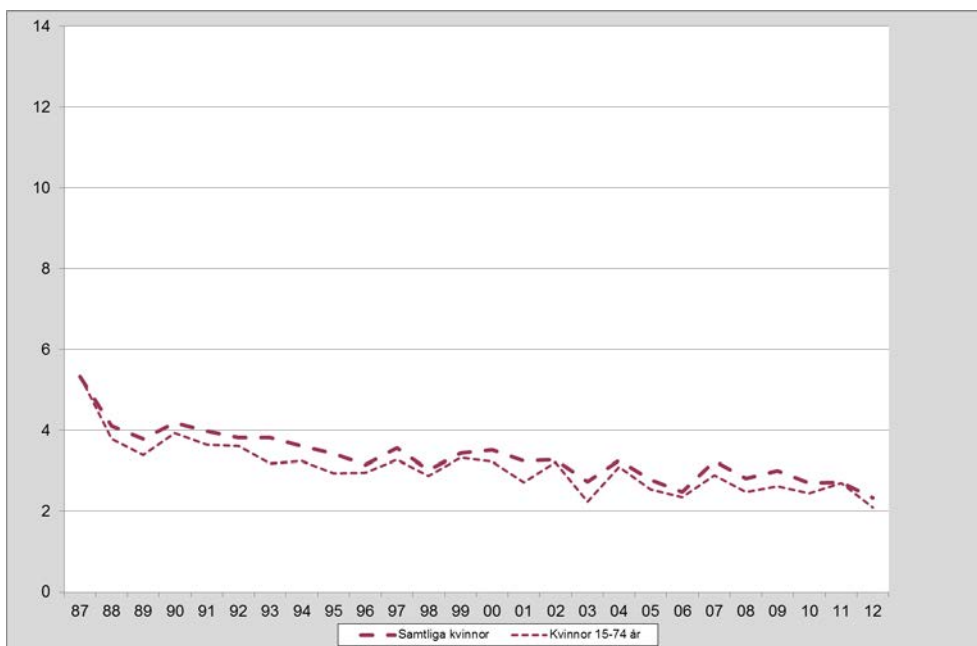
Dödligheten i magsäckscancer visar sedan 1987 en kraftigt sjunkande trend. För män har dödstalet sjunkit från 25 till under 8 per 100 000 män och för kvinnor från 12 till under 5 per 100 000 kvinnor.

Diagram 13. Dödlighet i magsäckscancer 1987–2012, samtliga kvinnor, samtliga män och åldrarna 15–74 år. Åldersstandardiserade dödstal per 100 000.



Även dödligheten i livmoderhalscancer visar en nedåtgående trend. Observera också här att dödstalen är förhållandevis låga.

Diagram 14. Dödlighet i livmoderhalscancer 1987–2012, samtliga kvinnor och åldrarna 15–74 år. Åldersstandardiserade dödstal per 100 000.

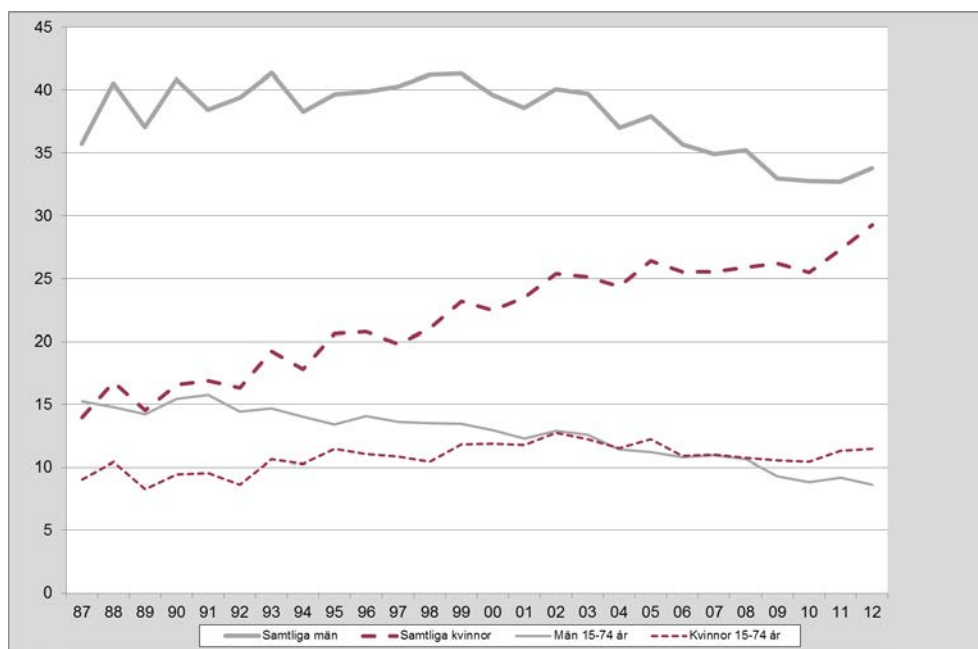


Observera att skalorna kan vara olika mellan diagrammen!

Kroniska sjukdomar i nedre luftvägarna

Totalt sett har dödligheten i andningsorganens sjukdomar minskat sedan slutet av 80-talet. En undergrupp som däremot har ökat med avseende på dödlighet är kroniska sjukdomar i nedre luftvägarna hos kvinnor. Mellan åren 1987 och 2012 har dödstalet gått från 14 till 29 per 100 000 kvinnor. Dödligheten för män ligger på en rätt stabil nivå med en sjunkande trend sedan början av 2000-talet.

Diagram 15. Dödlighet på grund av kroniska sjukdomar i nedre luftvägarna 1987–2012, samtliga kvinnor, samtliga män och åldrarna 15–74. Åldersstandardiserade dödstal per 100 000.



Yttre orsaker till död

Dödligheten på grund av yttre orsaker (skador och förgiftningar) minskade i slutet av 1980-talet och i början av 1990-talet. Dödligheten har sedan i stort sett legat på samma nivå från 1995. Den kraftiga uppgången 2004 beror på tsunamikatastrofen. Gruppen förgiftningar har främst ökat som en följd av ändrade regler för klassificering av missbruksrelaterade dödsfall. I kategorin olycksfall har fallolyckorna ökat sedan mitten av 1990-talet. Trafikdödligheten har stadigt minskat sedan slutet av 1980-talet från 5,3 till 1,6 bland kvinnor och från 16,3 till 5,3 bland män.

Självorden följer en långsamt nedåtgående trend för både kvinnor och män även om minskningen verkar ha avstannat något under senare delen av perioden.

Observera att skalorna kan vara olika mellan diagrammen!

Diagram 16. Dödlighet i olyckor 1987–2012, samtliga kvinnor, samtliga män och åldrarna 15–74 år. Åldersstandardiserade dödstal per 100 000.

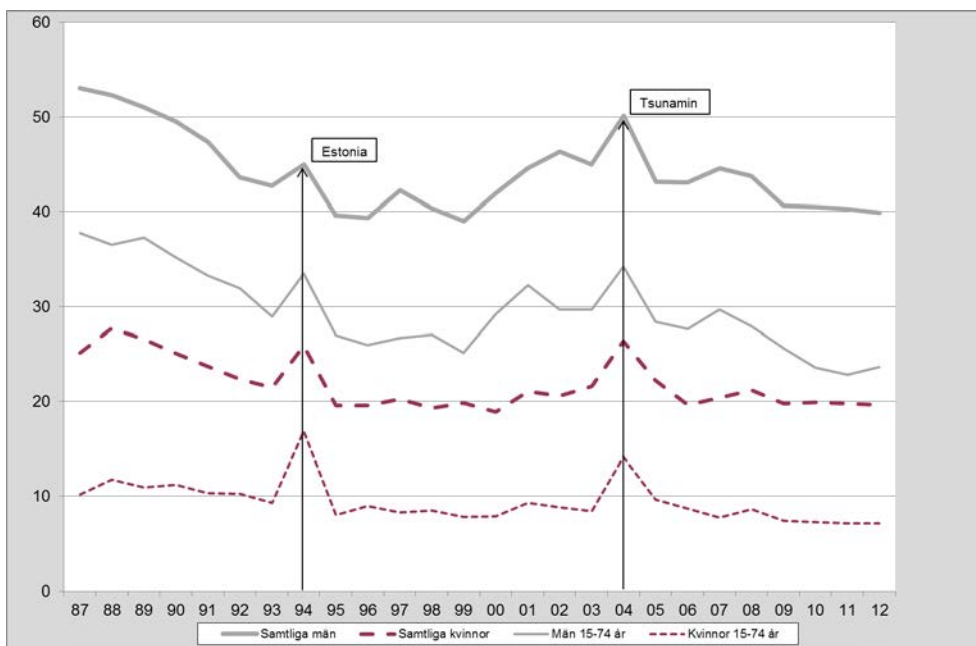
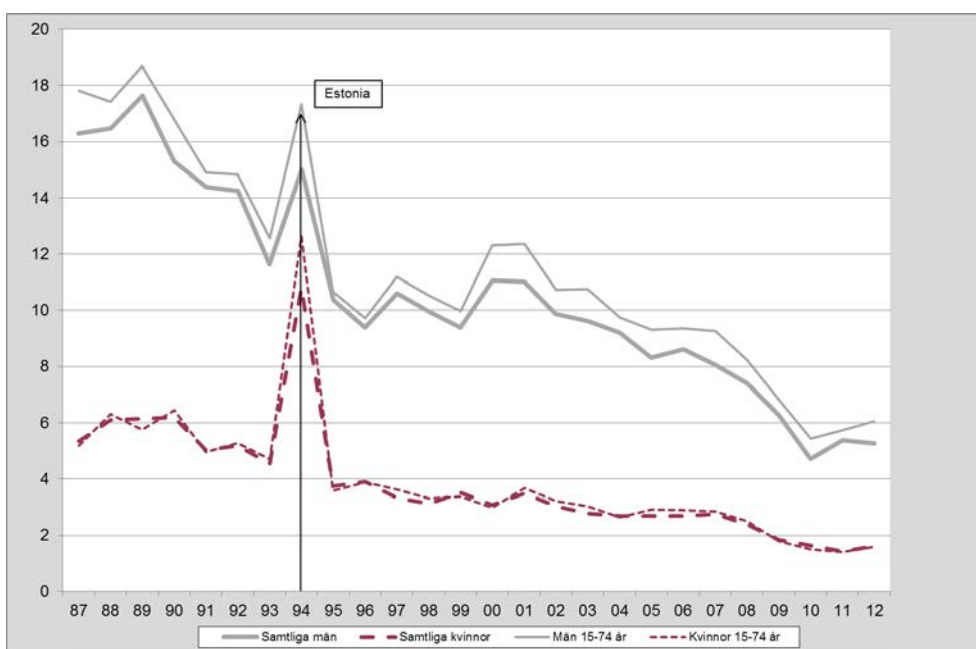


Diagram 17. Dödlighet i trafikolyckor 1987–2012, samtliga kvinnor, samtliga män och åldrarna 15–74 år. Åldersstandardiserade dödstal per 100 000.



Observera att skalorna kan vara olika mellan diagrammen!

Diagram 18. Dödlighet p.g.a. fallolyckor 1987–2012, kvinnor och män 65 år och äldre. Åldersstandardiserade dödstal per 100 000.

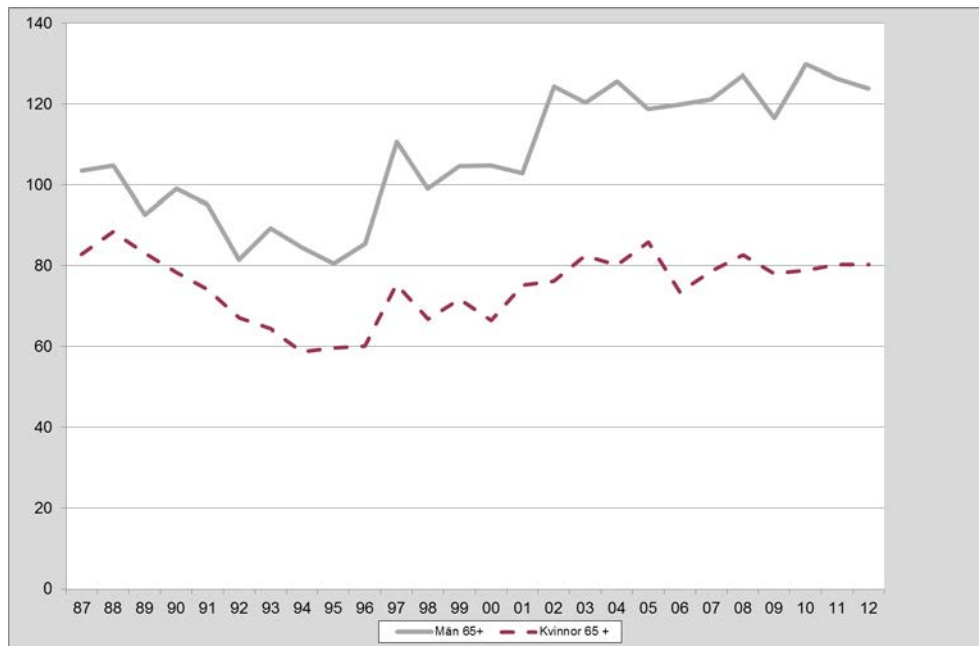
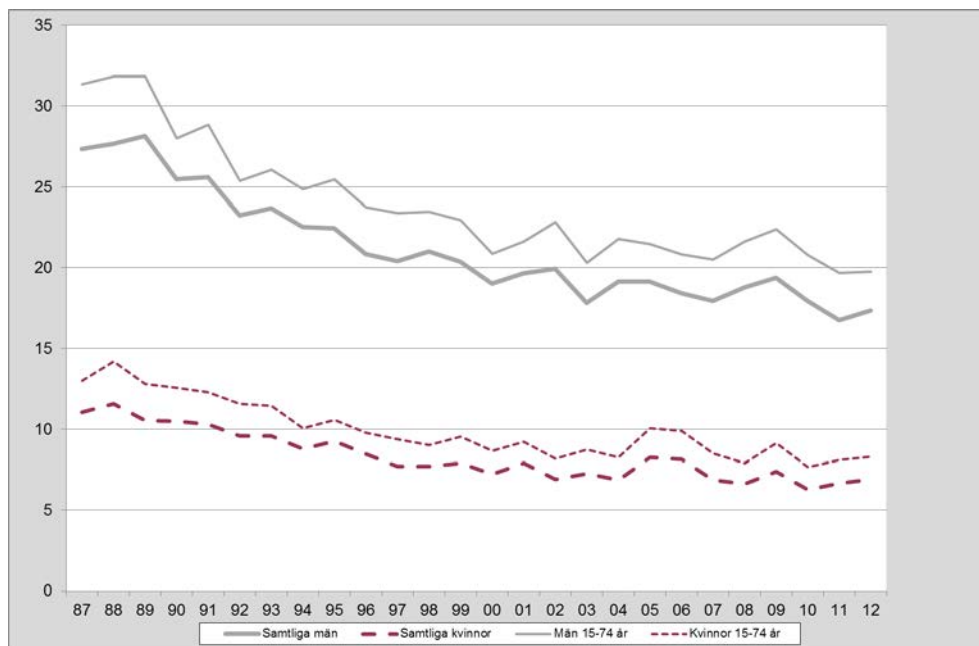
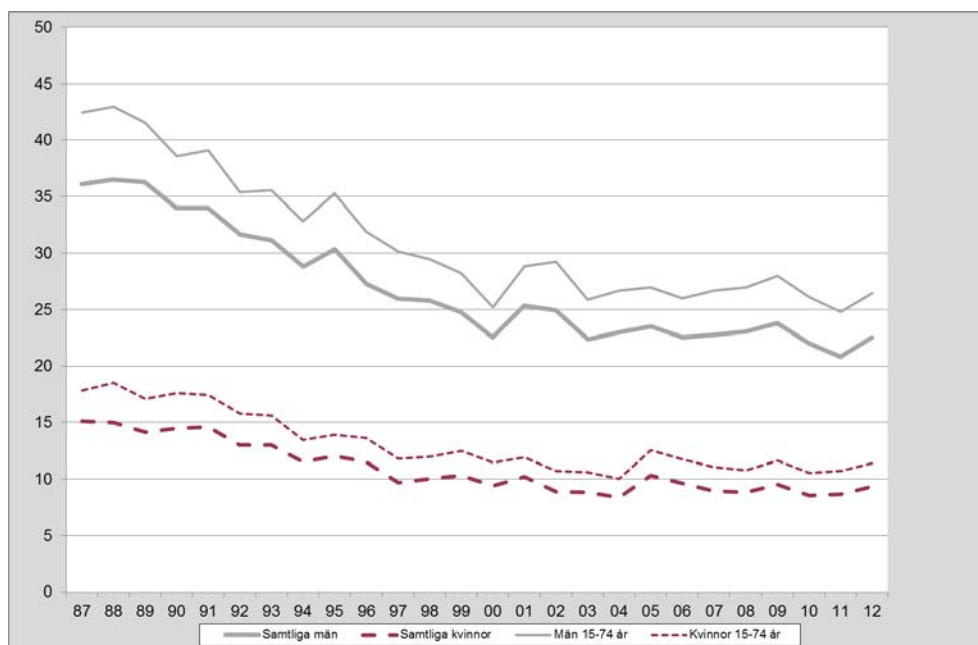


Diagram 19. Dödlighet i självmord 1987–2012, samtliga kvinnor, samtliga män och åldrarna 15–74 år. Åldersstandardiserade dödstal per 100 000.



Observera att skalorna kan vara olika mellan diagrammen!

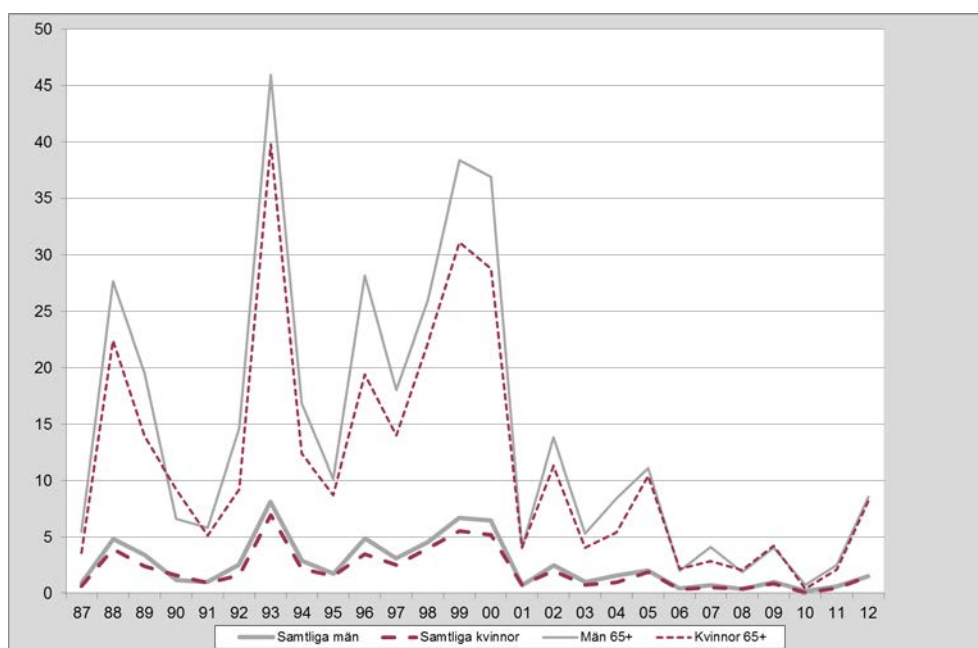
Diagram 20. Dödlighet i självmord inklusive dödsfall med oklart uppsåt 1987–2012, samtliga kvinnor, samtliga män och åldrarna 15–74 år. Åldersstandardiserade dödstal per 100 000.



Influensa

Diagrammet nedan visar variationen i influensadödlighet mellan 1987 och 2012. Dödligheten slår starkast bland de äldre över 65 år och ligger på en betydligt högre nivå än för totalbefolkningen.

Diagram 21. Dödlighet i influensa 1987–2012, samtliga kvinnor, samtliga män och 65 år och äldre. Åldersstandardiserade dödstal per 100 000.

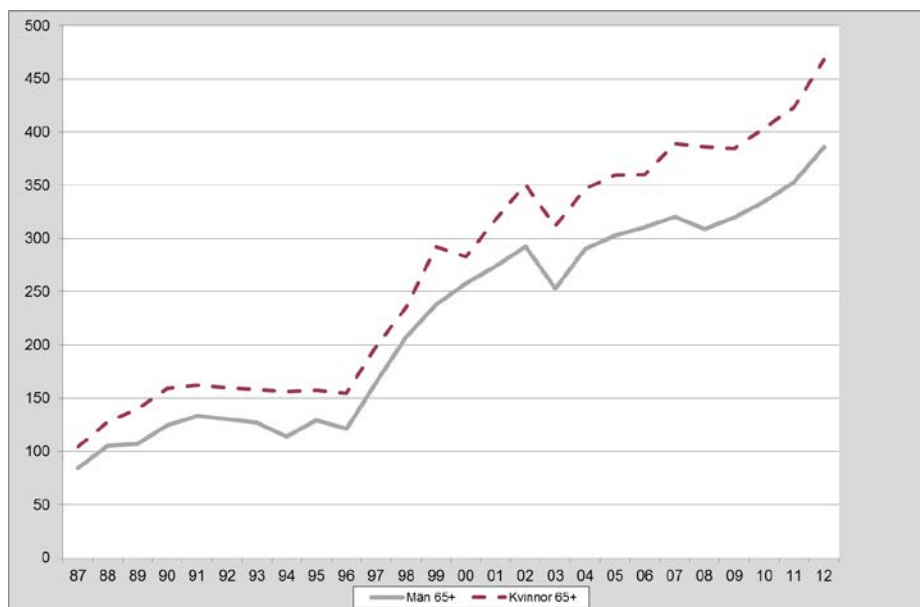


Observera att skalorna kan vara olika mellan diagrammen!

Demens

Demensdödligheten har sedan 1987 ökat kraftigt. Till viss del kan denna förklaras med att läkarna blir alltmer benägna att sätta demens som dödsorsak.

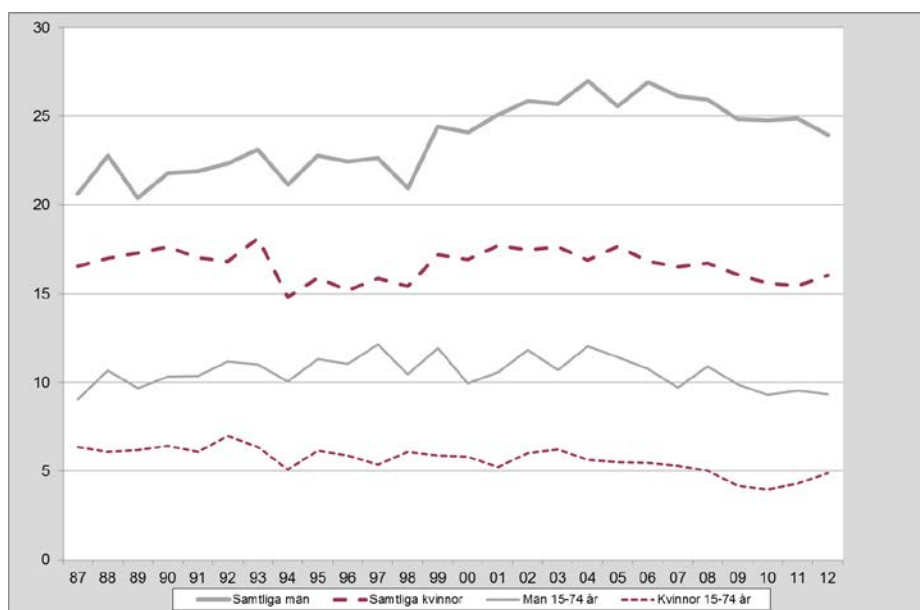
Diagram 22. Dödlighet i demens 1987–2012, för kvinnor och män i åldern 65 år och uppåt. Åldersstandardiserade dödstal per 100 000.



Diabetes

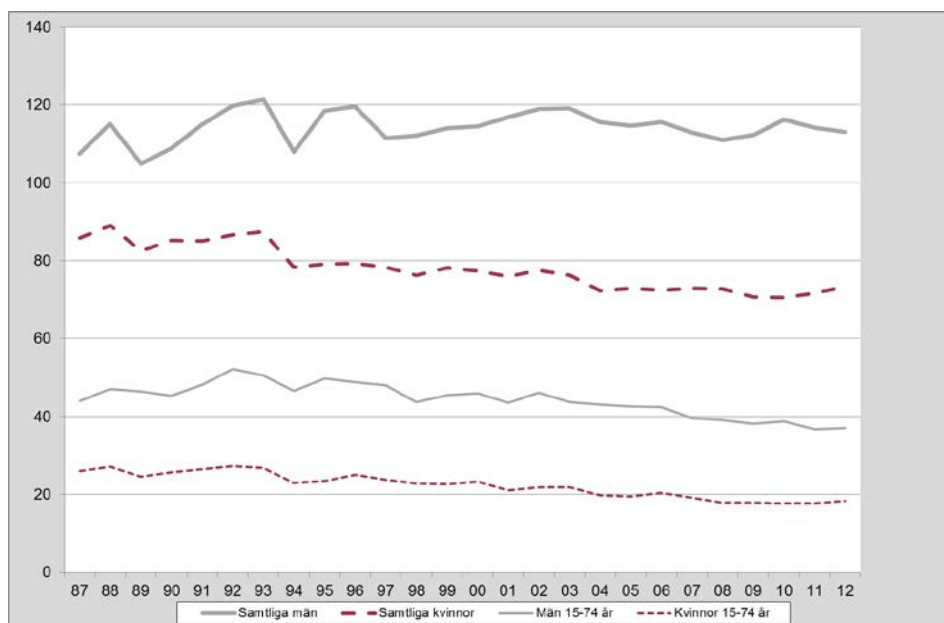
Diabetes är den vanligaste dödsorsaken inom gruppen endokrina sjukdomar. Kvinnornas dödlighet har legat på en jämn nivå med cirka 15-17 dödsfall per 100 000, medan männen haft en mer uppåtgående trend från 21 per 100 000 år 1987 till 24 per 100 000 år 2012.

Diagram 23. Dödlighet i diabetes 1987–2012, samtliga kvinnor, samtliga män, och åldrarna 15–74 år. Åldersstandardiserade dödstal per 100 000.



Observera att skalorna kan vara olika mellan diagrammen!

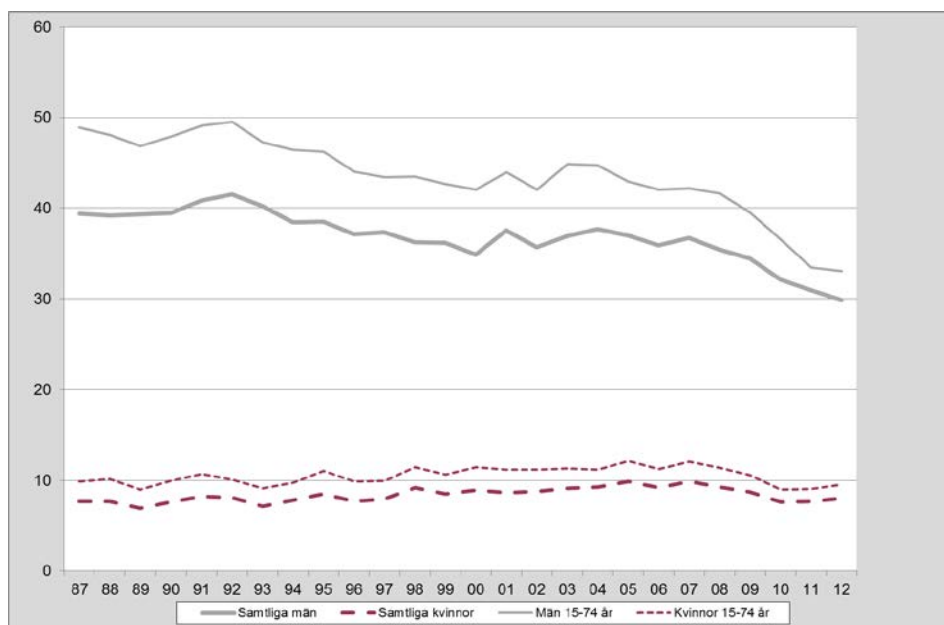
Diagram 24. Dödlighet i diabetes (inklusive bidragande dödsorsaker) 1987–2012, samtliga kvinnor, samtliga män och åldern 15–74 år. Åldersstandardiserade döds- tal per 100 000.



Alkohol- och drogrelaterad dödlighet

I nedanstående diagram (se även tabell 8, sid. 246-247) redovisas en tidsse- rie för alkoholrelaterad dödlighet. Med alkoholrelaterad dödlighet avses här dödsfall där alkohol eller en alkoholbetingad organskada har omnämnts på dödsorsaksintyget, antingen som underliggande eller bidragande dödsorsak. Kvinnors dödstal ligger relativt stabilt över åren medan männens dödlighet visar en långsiktigt avtagande trend.

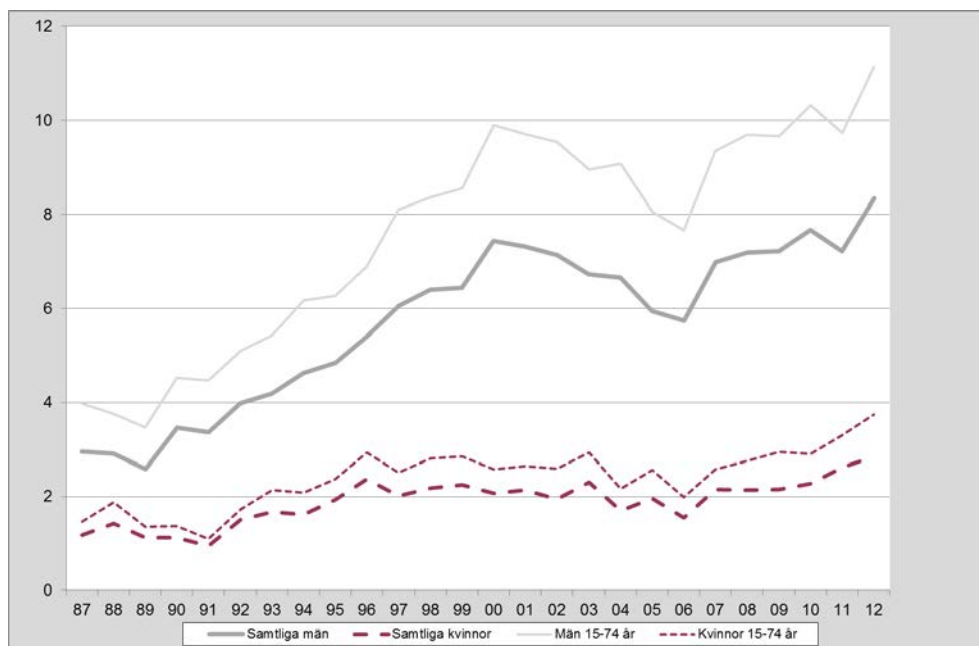
Diagram 25. Alkoholrelaterad dödlighet (inklusive bidragande dödsorsaker) 1987–2012, samtliga kvinnor, samtliga män och åldrarna 15–74 år. Åldersstandardise- rade dödstal per 100 000.



Observera att skalorna kan vara olika mellan diagrammen!

För den drogrelaterade dödligheten (se även tabell 9, sid. 248-249) redovisas i början av perioden en ökande trend både för kvinnor och för män. Ökningen är tydligast för män. År 2001 bröts dock denna trend och mäns dödlighet började sjunka, för att sedan öka igen från år 2007. Kvinnors dödlighet har varit relativt stabil sedan 1997. De senaste åren ses dock en uppåtgående trend. Dödstalet har beräknats på avlidna personer där narkotika, drogberoende eller förgiftningar med narkotika omnämnts på dödsorsaksintyget antingen som underliggande eller bidragande dödsorsak (se även *Kommentarer till enskilda tabeller, Tabell 9*, sid. 50, för mer information).

Diagram 26. Drogrelaterad dödlighet (inklusive bidragande dödsorsaker) 1987–2012, samtliga kvinnor, samtliga män och åldrarna 15–74 år. Åldersstandardiserade dödstal per 100 000.



Observera att skalorna kan vara olika mellan diagrammen!

Plötslig spädbarnsdöd (SIDS)

Under åren 1990–2012 har antalet barn som dött med SIDS som underliggande dödsorsak minskat markant, se tabell D. Det ska observeras att dödsorsaksdiagnosen SIDS alltid är osäker. Såväl en över- som en underdiagnostik kan äga rum. En detaljerad studie (Milerad m.fl.: SIDS outdoors and seasonality in Sweden 1975–1987) visade en dödlighet i SIDS för barn födda 1985–1987 på 0,93 per 1 000 levande födda vilket är lägre än den i dödsorsaksstatistiken för 1990 angivna (1,2 per 1 000) men klart högre än den för 2012 angivna (0,2 per 1 000). Det är därför troligt att en verklig minskning av SIDS skett vilket också har beskrivits från en rad andra länder, t.ex. Norge och Nya Zeeland, och satts i samband med informationskampanjer mot att låta barnen sova på magen. Andra faktorer, t.ex. en minskande rökningfrekvens kan också ha bidragit.

Tabell D. Döda 1990–2012 i plötslig spädbarnsdöd. Antal och dödstal per 1 000 levande födda.

År	Flickor			Pojkar		
	Antal levande födda	Antal SIDS	Per 1000 levande födda	Antal levande födda	Antal SIDS	Per 1000 levande födda
1990	60 366	53	0,88	63 572	93	1,46
1991	60 008	51	0,85	63 729	81	1,27
1992	59 655	31	0,52	63 193	58	0,92
1993	57 669	32	0,55	60 329	51	0,85
1994	56 103	19	0,34	58 576	30	0,51
1995	50 208	16	0,32	53 217	25	0,47
1996	46 637	19	0,41	48 660	14	0,29
1997	43 936	15	0,32	46 447	19	0,41
1998	43 088	12	0,28	44 940	20	0,45
1999	42 943	13	0,30	45 230	18	0,40
2000	43 821	9	0,21	46 620	16	0,34
2001	44 328	15	0,34	47 138	13	0,28
2002	46 628	11	0,24	49 187	9	0,18
2003	48 043	6	0,12	51 114	15	0,29
2004	48 953	11	0,22	51 975	17	0,33
2005	49 310	8	0,16	52 036	16	0,31
2006	51 430	9	0,17	54 483	15	0,28
2007	52 162	5	0,10	55 259	8	0,15
2008	52 949	5	0,09	56 352	10	0,18
2009	54 237	4	0,07	57 564	10	0,17
2010	56 256	9	0,16	59 385	15	0,25
2011	54 565	8	0,15	57 205	9	0,16
2012	55 006	6	0,11	58 171	18	0,31

Åtgärdbar dödlighet

Tanken med ett mått för ”åtgärdbar dödlighet” är att den kunskap som finns om vissa sjukdomars orsaker och om olika behandlingsmetoders effektivitet ska leda till att sjukdom, funktionsnedsättning och att för tidig död förhindras helt eller delvis.

I Sverige har Spris (Sjukvårdens och Socialvårdens Planerings och Rationaliseringsinstitut) tillsammans med socialmedicinska institutionen vid Uppsala samarbetat i ett projekt som syftat till att utvärdera och tillämpa EU:s metod för åtgärdbar dödlighet på svenska data. Projektet redovisades 1995 i Spris rapport Åtgärdbara dödsorsaker - en indikator på hälso- och sjukvårdens resultat och kvalitet (nr 377). Slutsatsen från projektet är att metoden är användbar både för internationella jämförelser och för analyser av utvecklingen över tid. En modifierad lista på 21 olika åtgärdbara dödsorsaker har tagits fram inom projektet.

Bland de diagnoser som valts ut finns dels sådana som främst bedömts vara möjliga att påverka med olika medicinska insatser som tidig upptäckt och behandling, dels sådana som bedömdes vara möjliga att påverka med bredare hälsopolitiska insatser. Blindtarmsinflammation, gallstenssjukdom och livmoderhalscancer är exempel på dödsorsaker som definierats som indikatorer på sjukvårdens resultat medan lungcancer, levercirros och motorfordonsolyckor bedömts vara indikatorer på utfallet av hälsopolitiken. Den första gruppen av dödsorsaker har i redovisningen benämnts sjukvårdsindikatorer på åtgärdbar dödlighet och den andra gruppen, hälsopolitiska indikatorer.

Av tabell E framgår vilka dödsorsaker som ingår i de båda grupperna av indikatorer på åtgärdbar dödlighet. För dessa dödsorsaker redovisas de koder som används i statistiken. Det är världshälsorganisationens kodvek *International Classification of Diseases* (ICD) som används i Dödsorsaksregistret. Mellan 1987-1996 användes den nionde versionen av ICD, ICD-9 och mellan år 1997-2012 användes den tionde versionen, ICD-10. Utgångspunkt för denna lista har varit den redovisning som tagits fram i det tidigare arbetet. Listan har dock ytterligare modifierats något med hänsyn till den medicinska utvecklingen. Diabetes har t.ex. lagts till bland sjukvårdsindikatorerna och cancer i matstrupe bland de hälsopolitiska indikatorerna. Tidigare har den åldersgrupp som studerats koncentrerats till åldrarna 1-74 år. Sedan några år, till följd av högre medellivslängd och effektivare behandlingsmetoder, har åldersspannet utvidgats till att omfatta även 75-79-åringar.

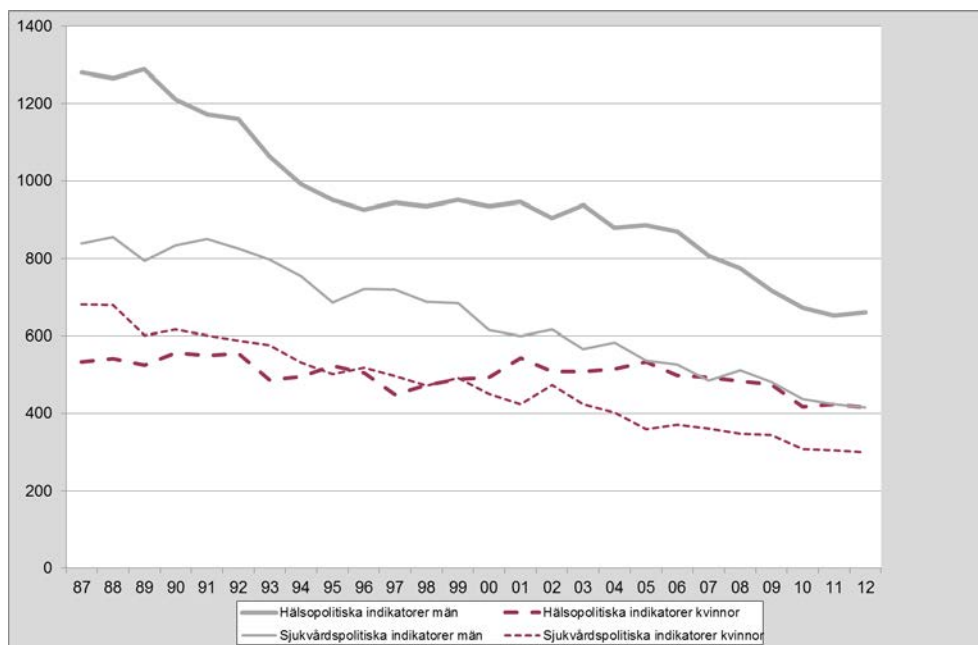
Tabell E. Avlidna i åtgärdbar dödlighet 2012, förlorade år per 100 000 invånare, åldrarna 1–79.

Dödsorsak	ICD-9	ICD-10	Ålder	Kvinnor	Män
<i>Sjukvårdspolitiska indikatorer</i>				322,1	438,2
Tuberkulos	010-018, 137	A15-A19, B90	1-79	0,1	1,0
Cervixcancer	180	C53	"	38,4	
Hodgkins sjukdom	201	C81	"	2,5	6,8
Kronisk reumatisk hjärtsjukdom	393-398	I05-I09	"	1,9	3,0
Diabetes	250	E10-E14	"	76,7	135,8
Andningsorganens sjukdomar	460-519	J00-J99	1-14	3,8	3,1
Astma	493	J45-J46	1-79	5,7	5,0
Blindtarmsinflammation	540-543	K35-K38	"	0,9	1,8
Bukbräck	550-553	K40-K46	"	2,4	5,1
Gallsten samt kolecystit och utan uppgift om gallsten	574-575.1, 576.1	K80-K81, K83.0	"	4,4	5,7
Hypertonisjukdomar	401-405	I10-I15	"	19,4	35,4
Stroke	430-438	I60-I69	"	160,0	234,1
Komplikationer vid graviditet och förlossning samt i puerperiet	630-676	O00-O99	"	5,4	
Tyfoidfieber	002.0	A01.0	"		
Kikhosta	033	A37	1-14		
Tetanus	037	A35	1-79		
Mässling	055	B05	1-14		
Osteomyelit	730	M86-M87	1-79	0,6	1,4
<i>Hälsopolitiska indikatorer</i>				461,0	707,3
Lungcancer	162	C34	1-79	329,5	343,2
Cancer i matstrupe	150	C15	"	18,2	69,3
Levercirros	571	K70, K73-K74	"	64,1	146,3
Motortrafikolyckor	E810-E823	(se bi- laga 3)	"	49,2	148,5

Diagram 27. Åtgärdbar dödlighet uppdelad på hälso- och sjukvårdspolitiska indikatorer 1987–2012, kvinnor och män i åldrarna 1–79 år. Åldersstandardiserade dödstal per 100 000.

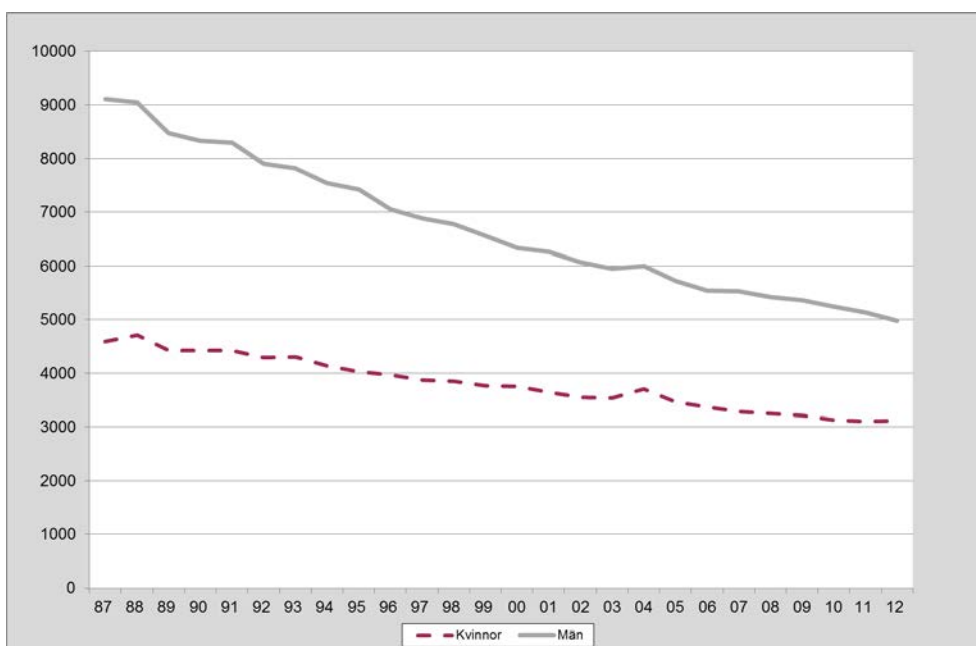


Diagram 28. Åtgärdbar dödlighet uppdelad på hälso- och sjukvårdspolitiska indikatorer 1987–2012, kvinnor och män i åldrarna 1–79 år. Antal förlorade år.



Observera att skalorna kan vara olika mellan diagrammen!

Diagram 29. Förlorade år för övriga dödsorsaker 1987-2012, kvinnor och män i åldrarna 1-79 år.



Observera att skalorna kan vara olika mellan diagrammen!

Obduktioner

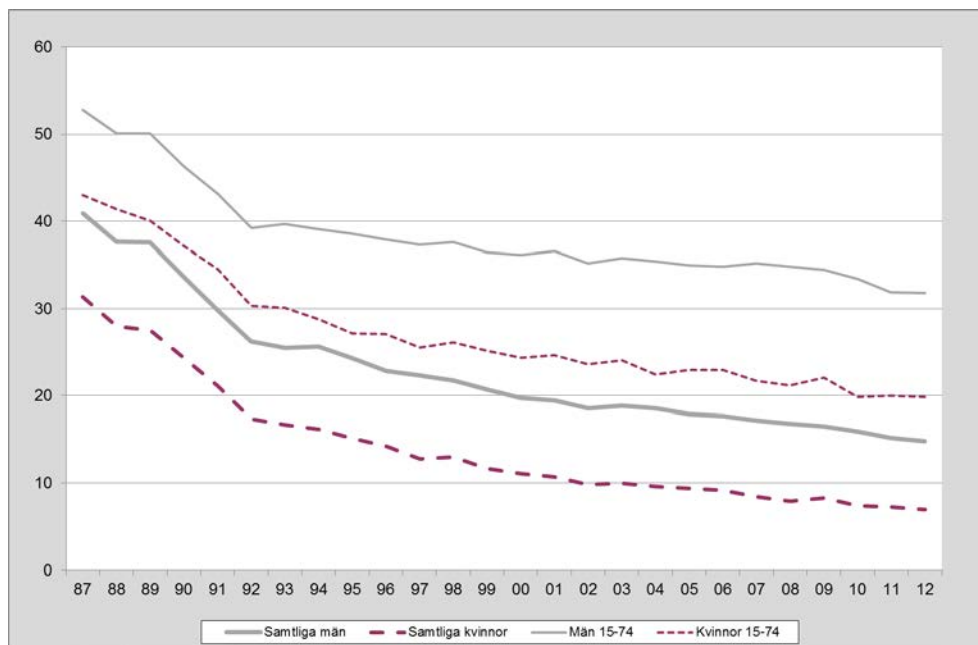
Obduktionsfrekvens är andelen dödsfall där dödsorsaksuppgiften grundas på klinisk obduktion, rättsmedicinsk obduktion eller annan rättsmedicinsk undersökning som inbegriper obduktion. Klinisk obduktion görs på initiativ av läkare och rättsmedicinsk på uppdrag av polismyndighet.

Obduktion är den mest ingående undersökningen för fastställande av dödsorsak. En minskning av antalet obduktioner medför sannolikt risk för att en felaktig dödsorsak anges. Nya föreskrifter som ger anhöriga större möjlighet att neka obduktion, ändrade regler för ersättning vid klinisk obduktion, samt ändrade föreskrifter för rättsmedicinsk dödsorsaksundersökning har medfört att obduktionsfrekvensen successivt har minskat från cirka 50 procent i början av 1970-talet till cirka 11 procent 2012. Minskningen gäller både män och kvinnor, men generellt sätt är obduktionsfrekvensen högre för män än kvinnor, se diagram 30.

Minskningen varierar mellan olika åldersgrupper och är mindre för yngre personer än för äldre, se tabell 11. I den äldsta åldersgruppen, 75+ har obduktionsfrekvensen bland män minskat med 80 procent sedan 1987, från 30 procent 1987 till 6 procent 2012. Bland de yngsta 0–14 år har frekvensen sjunkit från 66 procent 1987 till 38 procent 2012, vilket utgör en mindre minskning än bland de äldsta.

I tabell 12 redovisas obduktionsfrekvensen 2012 efter underliggande dödsorsak enligt europeisk förkortad dödsorsakslista. Obduktionsfrekvensen för samtliga avlidna 2012 var 7 procent för kvinnorna och 15 procent för männen.

Diagram 30. Andel obduktioner 1987–2012, samtliga kvinnor, samtliga män och åldrarna 15–74 år. Procent.



Observera att skalorna kan vara olika mellan diagrammen!

Kommentarer till enskilda tabeller

Dödsorsaksstatistiken har under många år varit kraftigt försenad. För att komma tillrätta med eftersläpningen införde Socialstyrelsen under arbetet med 2010 års dödsorsaksstatistik vissa förenklingar i bearbetningsrutinerna, se avsnittet *Datainsamling och bearbetning i Dödsorsaker 2010* (s 22-26). En av dessa förändringar, färre förfrågningar till läkare som utfärdat ofullständiga dödsorsaksintyg, har fått fullt genomslag i 2012 års statistik vilket framför allt märks på ökningen av grupp 39, lunginflammation.

Tabell 1. *Döda 1996–2012 efter underliggande dödsorsak enligt europeisk förkortad dödsorsakslista och kön. Antal och åldersstandardiserade dödstal per 100 000 invånare.* I tabellen anges både antal döda och åldersstandardiserade dödstal, med befolkningen för år 2000 som standardpopulation. Det bör observeras att annat än förändringar i dödligheten kan inverka på statistiken över underliggande dödsorsak, t.ex. förändringar i diagnostiska begrepp och metoder, ändrade rapporteringsvanor hos läkarkåren eller ändringar i rutiner för kodning och klassificering. I tabellen syns tydliga effekter både av klassifikationsbytet från ICD-9 till ICD-10 1997 och av senare ändringar i WHO:s internationella regler för klassificering av underliggande dödsorsak. Några av dessa kommenteras här.

Grupp 1 Kap I. Vissa infektions- och parasitsjukdomar. En av de ingående ICD-grupperna (A09.9, diarré och magsjukdom där infektiös orsak förmodas) användes tidigare bara för dödsfall utomlands och enbart om dödsfallet inträffat i ett land där infektiös gastroenterit är en allmänt förekommande sjukdom. Fr.o.m. 2010 används koden för ospecificerad gastroenterit oavsett var dödsfallet inträffat. Dödsfall vållade av ospecificerad gastroenterit kodades tidigare med K52.9 (icke infektiös gastroenterit, ingår i grupp 42) som minskat i motsvarande grad. Större delen av förändringen fick genomslag redan 2009, men omläggningen blev fullständigt genomförd först under 2010.

Grupp 7 Maligna tumörer. I enlighet med en uppdatering som beslutats av WHO förekommer fr.o.m. 2011 års statistik inte längre koden C97 (Flera (primära) maligna tumörer med olika utgångspunkter) som underliggande dödsorsak. Om flera maligna tumörer angetts på dödsorsaksintyget används istället WHO:s regler för val av underliggande dödsorsak för att prioritera mellan tumörerna. De dödsfall som tidigare hade förts till C97 (totalt 174 fall under 2010) blir därmed fördelade på andra maligna tumörer, huvudsakligen C18-C20 (malign tumör i kolon, rektosigmoideum och ändtarm).

Som en följd av det minskade antalet förfrågningar till läkare har antalet dödsfall med underliggande dödsorsak i ICD-kategorierna C76 (Malign tumör med annan och ofullständigt angiven lokalisering), C80 (Malign tumör utan specificerad lokalisering) och D37-D38 (tumörer av osäker eller okänd natur) ökat.

Grupp 24 Malign tumör i lymfatisk och blodbildande vävnad. WHO beslutade 2008 om förändringar i klassificeringen av tumörer i blocket C81-C96 (Maligna tumörer i lymfatisk, blodbildande och besläktad vävnad).

Grupp 25 Kap III. Sjukdomar i blod och blodbildande organ samt vissa immunrubbningar. Förväntad minskning 1997 med två huvudkomponenter:

dels HIV, som enligt ICD-9 klassificerades i kapitel III (ICD-9 279.5 och 279.6) men som i ICD-10 förs till kapitel I (Vissa infektions- och parasit-sjukdomar), och dels blodsjukdomar av typen myelodysplastiskt syndrom, som i ICD-10 förs till kap II (Tumörer). Från 2008 till 2012 också en minskning beroende på att ospecificerad anemi (D64.9) nu betraktas som sekundär till andra allvarliga sjukdomar.

Grupp 28 Kap V. Psykiska sjukdomar och syndrom samt beteendestörningar. Förväntad ökning från 1997 eftersom demens eller annan invalidiserande psykisk sjukdom i ICD-10 betraktas som underliggande till vissa tillstånd som ofta uppträder som komplikationer, t ex lunginflammation och urinvägsinfektion. WHO:s lista över vad som ska räknas som vanliga komplikationer har reviderats flera gånger sedan 1997, senast 2010.

Grupp 29 Psykiska störningar och beteendestörningar orsakade av alkohol. Förväntad ökning 1997 och förväntad minskning 2001. Alkoholism som vållat en somatisk komplikation klassificerades i ICD-9 under den somatiska komplikationen, men i ICD-10 registreras de oftare under alkoholism. Akut alkoholförgiftning i kombination med alkoholism fördes i ICD-9 till E-serien (Yttre orsaker till sjukdom och död). Under åren 1997–2000 fördes de till kapitel V av ICD-10 (Psykiska sjukdomar och syndrom), men fr.o.m. 2001 klassificeras de återigen som förgiftningar i kapitel XX (Yttre orsaker till sjukdom och död).

Grupp 30 Psykiska störningar och beteendestörningar orsakade av droger. Förväntad minskning 1997 och 2001. "Drogmissbruk" i kombination med akut förgiftning fördes till kapitel V (Psykiska sjukdomar och syndrom) i ICD-9 och under åren 1997–2000 också enligt ICD-10. Från och med 2001 förs de istället till avsnitten för förgiftning i kapitel XX, Yttre orsaker till sjukdom och död (X40–X49, X60–X69, X85–X89 och Y10–Y19). HIV och AIDS till följd av drogmissbruk förs till kapitel I (Vissa infektions- och parasitsjukdomar) i ICD-10, men kunde klassas som dödsfall till följd av missbruk i ICD-9.

Grupp 39 Lunginflammation. Förväntad minskning 1997. ICD-10 innehöll nya instruktioner för val av underliggande dödsorsak när läkaren angett att lunginflammation inledde förloppet som ledde till dödsfallet. Dessa instruktioner innebär att många dödsfall som i ICD-9 klassificerades som vållade av lunginflammation i ICD-10 betraktas som en följd av någon annan sjukdom som nämns på dödsorsaksintyget, framför allt sjukdomar som medför gravt nedsatt rörlighet eller som allvarligt försvagar individens motståndskraft.

Den ökning som ses fr.o.m. 2011 hänger samman med att Socialstyrelsen nu i mindre utsträckning än tidigare begär information om ev. bakomliggande grundsjukdom när lunginflammation angetts som underliggande dödsorsak.

Grupp 44 Sjukdomar i levern. Förväntad ökning 1997. Dödsfall i leversjukdom i samband med alkoholmissbruk klassificeras oftare i grupp 44 enligt ICD-10 än enligt ICD-9.

Grupp 46 Kap XIII. Sjukdomar i muskuloskeletala systemet och bindväven. Förväntad ökning 1997. Vid övergången till ICD-10 fick grupp 46 tillskott från dels autoimmuna kärlsjukdomar, som i ICD-9 ingick i kapitel VII

(Cirkulationsorganens sjukdomar), och dels gikt, som i ICD-9 ingick i kapitel III (Endokrina och metaboliska sjukdomar).

Grupp 48 Sjukdomar i urin- och könsorganen. Infektioner i njurar och urinvägar betraktas från 2004 som en direkt följd av en lång rad andra tillstånd. Fall som tidigare klassificerades i kapitel XIV (Sjukdomar i urin- och könsorganen) flyttade genom detta till andra platser i klassifikationen.

Grupp 55 Kap XVIII. Symtom, sjukdomstecken och onormala kliniska fynd och laboratoriefynd. Förväntad ökning 1997. Före övergången till ICD-10 inkluderade dödsorsaksregistret inte dödsfall som anmälts till folkbokföringen men där dödsorsaksregistret inte mottagit någon dödsattest. Fr.o.m. 1997 tas sådana dödsfall med i registret under koden R99.9.

Under senare år har dessutom bortfallet ökat, och större delen av ökningen från 2008 och framåt beror på att Socialstyrelsen trots påståtningar till ansvarig läkare inte fått in något dödsorsaksintyg.

R99.8 (Andra ofullständigt definierade eller icke specificerade orsaker till död: Ofullständiga uppgifter om dödsorsaken) Kraftig ökning år 2010 och 2011 som förklaras av att dödsfall i utlandet fördes till R99.8 vid bearbetningen av dessa års material. Se vidare avsnittet *Datinsamling och bearbetning*.

Grupp 56 Plötslig spädbarnsdöd. En ökning hade förväntats 1997. Plötslig spädbarnsdöd betraktades som "ospecifik dödsorsak" i ICD-9 och valdes aldrig som underliggande dödsorsak om något annat tillstånd fanns omnämnt. I ICD-10 betraktas det inte som ett ospecifikt tillstånd utan accepteras som underliggande dödsorsak även om något annat tillstånd nämns på dödsorsaksintyget.

Grupp 57 Ofullständigt definierade och okända orsaker till död. Se grupp 55.

Grupp 59 Olycksfall. Den höga siffran för 1994 förklaras av Estonia-katastrofen den 28 september detta år. Dödsoffren för tsunamin den 26 december 2004 ingår också i grupp 59.

Grupp 60 Transportolyckor. Den höga siffran för 1994 förklaras av Estoniakatastrofen den 28 september detta år.

Grupp 61 Fallolyckor. Kraftig förväntad minskning 1997. Om dödsorsaken är en fraktur, men anledningen till frakturen inte angetts (t.ex. fallit, snubblat, halkat), kodas dödsfallet i ICD-10 som ospecificerad olycka (grupp 59). I ICD-9 kodades istället sådana dödsfall under gruppen för fallolyckor (grupp 61). I Diagram 18 har dödsfall klassificerade under X59.0 (fraktur utan angiven orsak) räknats ihop med fallolyckorna. Detta ger bättre jämförbarhet över tid än redovisningen i Tabell 1.

Grupp 62 Förgiftningsolyckor. Antalet dödsfall i akuta förgiftningar, t.ex. alkohol och narkotika, ligger på en högre nivå fr o m 2001. Detta beror på en ändring av klassificeringsreglerna för förgiftning hos personer med alkohol- eller drogberoende. Före 2001 klassificerades sådana dödsfall under drogberoende, men fr.o.m. 2001 klassificeras de istället som förgiftningsolycka. I tabell 8 och 9 redovisas tidsserier för samtliga dödsfall där alkohol eller droger nämns på dödsorsaksintyget, oavsett vad som klassificerats som underliggande dödsorsak.

Tabell 4A. Döda 2012 efter underliggande dödsorsak enligt ICD:s detaljlista, kön och ålder. ICD-10-koden I22 (Reinfarkt) används fr.o.m. 2005 inte i dödsorsaksstatistiken. Dödsfall som tidigare klassificerades under I22 förs sedan 2005 till I21 (Akut hjärtinfarkt).

Tabell 6A-6B. Döda 2012 efter dödsorsak enligt ICD-10:s avsnitt, kön och ålder. Antal individer med dödsorsaken nämnd på dödsorsaksintyget samt kvoten mellan antalet individer med dödsorsaken nämnd på dödsorsaksintyget och antalet individer med dödsorsaken som underliggande.

För varje dödsorsaksgrupp i ICD:s avsnitt anges hur många individer som haft en eller flera dödsorsaker som räknas till ICD-avsnittet (Antal). Dessutom anges kvoten mellan antal individer med någon dödsorsak i avsnittet och antal individer med underliggande dödsorsak i avsnittet.

Den erhållna kvoten ger en viss ledning när man utifrån siffrorna för underliggande dödsorsak vill bedöma hur ofta diagnosgruppen totalt förekommer på dödsorsaksintygen, antingen som underliggande, komplikation eller bidragande. Är kvoten nära 1.0, är dödsorsaken i de allra flesta fall underliggande. Är kvoten mycket hög är dödsorsaken oftast inte underliggande. Saknas en kvot förekommer dödsorsaken inte alls som underliggande i 2012 års material.

Tabell 8. Döda 1987–2012 med alkoholdiagnos efter kön och ålder. Antal och åldersstandardiserade dödstal. I tabellen visas antal avlidna personer där alkohol eller en alkoholbetingad organskada omnämns på dödsorsaksintyget, antingen som underliggande eller bidragande dödsorsak.

Vid ICD-kodning av dödsorsaker förekommer relativt ofta s.k. modifiering, d.v.s. att den gängse ICD-koden för ett visst tillstånd ersätts med en annan kod. Den modifierade koden kan ange t.ex. en viss kombination av etiologi och manifestation eller att sjukdomen inte längre befann sig i ett aktivt stadium. De flesta sådana modifierade koder omfattar breda grupper av tillstånd. Om diagnostisk information skulle gå förlorad, använder dödsorsaksregistret både den modifierade koden och den icke modifierade (men mer innehållsrika) grundkoden.

Tidigare ingick inte dödsfall med enbart omnämnande av ett ospecificerat alkoholintag (uttryck kodade under ICD-10 F10.0) i underlaget till Tabell 8, men år 2002 ändrades beräkningssättet och också sådana dödsfall ingår nu i redovisningen. Tidigare år (1987–2001) har uppdaterats med både icke modifierade grundkoder och F10.0.

Följande kodnummer i ICD betecknar alkoholmissbruk eller alkoholskador:

År 1987–1996:

Diagnos	ICD-9
Alkoholpsykos	291
Alkoholism	303
Alkoholmissbruk	305.0
Alkoholpolyneuropati	357.5
Alkoholbetingad kardiomyopati	425.5
Gastrit av alkohol	535.3

Alkoholbetingad leversjukdom	571.0–571.3
Alkoholförgiftning	E860, E980 i kombination med 980

År 1997–2012:

Diagnos	ICD-10
Alkoholutlöst pseudocushingsyndrom	E24.4
Psykiska störningar och beteendestörningar orsakade av alkohol	F10
Degeneration i nervsystemet orsakad av alkohol	G31.2
Alkoholutlöst polyneuropati	G62.1
Alkoholutlöst myopati	G72.1
Alkoholarkardiomyopati	I42.6
Gastrit orsakad av alkohol	K29.2
Leversjukdom orsakad av alkohol	K70.0–K70.9
Akut pankreatit orsakad av alkohol	K85.2
Kronisk pankreatit orsakad av alkohol	K86.0
Vård av blivande moder för (misstänkt) skada på fostret på grund av alkoholmissbruk hos modern	O35.4
Foster och nyfödd som påverkats av alkoholbruk hos modern	P04.3
Fetalt alkoholsyndrom	Q86.0
Toxisk effekt av alkohol	T51.0–T51.9
Tecken på alkoholpåverkan, fastställd genom mätning av blodets alkoholhalt	Y90.1–Y90.9
Tecken på alkoholpåverkan med kliniskt fastställd intoxikationsgrad	Y91.1–Y91.9
Rehabilitering av alkoholmissbrukare	Z50.2
Rådgivning och kontroll vid alkoholmissbruk	Z71.4
Livsstilsproblem genom alkoholbruk	Z72.1

Beräkningsgrunden för alkoholförgiftning och toxisk effekt av alkohol ändrades något 1997. Från och med detta år räknas självmord med alkohol in bland alkoholdödsfallen, vilket de inte gjorde före 1997.

Tabell 9. Döda 1987–2012 med drogrelaterad diagnos nämnd på dödsorsaksintyget efter kön och ålder. Antal och åldersstandardiserade dödstal. I tabellen visas antal avlidna personer där narkomani, drogberoende eller förgiftningar med läkemedel eller narkotika omnämns på dödsorsaksintyget, antingen som underliggande eller bidragande dödsorsak.

Beräkningssättet ändrades år 2002 och numera inkluderas även icke modifierade grundkoder, se kommentaren till Tabell 8, och akut påverkan av beroendeframkallande droger (uttryck kodade under F11.0, F12.0, F13.0, F14.0, F15.0, F16.0, F18.0 och F19.0). Tidigare år (1987–2001) har uppdaterats enligt det nya beräkningssättet.

Följande kodnummer i ICD betecknar narkomani och drogberoende:

År 1987–1996:

Diagnos	ICD-9
Drogberoende och drogmissbruk	304.0–304.9
Missbruk av droger och läkemedel utan beroende	305.2–305.7, 305.9
Förgiftning med opiater	965.0
Förgiftning med kokain och besläktade medel	968.5
Förgiftning med hallucinogener	969.6
Förgiftning med psykostimulantia	969.7

År 1997–2012:

Diagnos	ICD-10
Psykiska störningar och beteendestörningar orsakade av psykoaktiva substanser	F11, F12, F13, F14, F15, F16, F18, F19
Vård av blivande moder för (misstänkt) skada på fostret av läkemedel	O35.5
Foster och nyfödd som påverkats av bruk av tillvänjande droger hos modern	P04.4
Förgiftning med narkotiska och psykodyseptiska medel	T40
Förgiftning med psykostimulantia med missbruksrisk	T43.6
Rehabilitering av läkemedelsmissbrukare	Z50.3
Rådgivning och kontroll vid drogmissbruk	Z71.5
Livsstilsproblem genom drogbruk	Z72.2

I tidigare årgångar av Dödsorsaker har dödsfall kodade med T40.4 (förgiftning med andra syntetiska narkotiska preparat) inte räknats med i tidsserien. Anledningen var att gruppen dominerades av förgiftningsolyckor med det smärtstillande preparatet dextropropoxifen. Just på grund av det stora antalet förgiftningsolyckor avregistrerades dextropropoxifen 31 mars 2011. Efter avregistreringen är de vanligaste substanserna i gruppen T40.4 buprenorfin och fentanyl. Därför har T40.4 räknats in bland de drogrelaterade dödsfallen i 2012 års publikation, med undantag för de dödsfall där koden T40.4 står för dextropropoxifen. Siffrorna för tidigare år (1997-2011) har räknats om på motsvarande sätt.

Tabell 10. Döda 1991–2012 genom självmord eller våld och förgiftning där uppsåtet inte kunnat fastställas efter kön och ålder. Antal och standardiserade dödstal. Det är välkänt att gränsdragningen mellan självmord och olycksfall ofta är svår. Tveksamma fall kan klassificeras som dödsfall med oklart uppsåt, men bedömningspraxis kan skifta mellan olika läkare och från en tidpunkt till en annan. För specialstudier redovisas här tidsserier för båda grupperna. Sammanställningen ska inte uppfattas som att alla eller ens en fast proportion av fall med oklart uppsåt egentligen ska räknas som självmord. Det bör också påpekas att gruppen oklart uppsåt också innefattar dödsfall där man inte kunnat fastställa om skadan uppkommit genom en olyckshändelse eller om den uppsåtliga tillfogats av en annan person.

Tabell 12. Döda 2012 efter underliggande dödsorsak enligt europeisk förkortad dödsorsakslista, kön och grund för dödsorsaksuppgift. Antal och obduktionsfrekvens. Under ”Obduktion klinisk” redovisas obduktioner som inte föranstaltats av polismyndighet, även om de utförts på rättsmedicinsk institution

Tabeller

Nedan följer tabellserien 1–12 som visar dödsorsaker för 2012 med uppdelning på åldersgrupper och kön samt utvecklingen över tid. Se tabellförteckning på sidan 15 för mer information.

Tabell 1A. Döda 1996-2012 efter underliggande dödsorsak enligt europeisk förkortad dödsorsakslista och kön. Antal och åldersstandardiserade dödstal per 100 000 invånare, män.

Europeisk dödsorsakslista			År																
			1996	1997	1998	1999	2000	2001	2002	2003	2004	2005	2006	2007	2008	2009	2010	2011	2012
00	Samtliga dödsorsaker	Antal	46 954	46 719	46 840	46 781	45 709	45 466	45 813	45 362	44 194	44 827	44 232	44 021	44 115	43 749	43 918	43 596	44 318
		Dödstal	1388.9	1366.2	1359.0	1347.5	1304.9	1282.3	1280.9	1253.0	1202.9	1204.2	1166.4	1142.4	1127.5	1103.1	1090.4	1065.5	1070.7
01	KAP I. VISSA INFEKTIONS- OCH PARASITSJUKDOMAR	Antal	361	413	458	506	493	500	547	572	550	667	639	775	809	892	935	960	1 106
		Dödstal	10.7	12.3	13.5	14.9	14.1	14.4	15.8	16.4	15.2	18.3	17.1	20.6	21.1	23.2	24.0	24.2	27.4
02	Tuberkulos	Antal	56	54	38	53	36	35	43	32	18	24	31	27	21	29	16	19	27
		Dödstal	1.6	1.6	1.1	1.6	1.1	1.0	1.2	0.9	0.5	0.7	0.8	0.7	0.6	0.8	0.4	0.5	0.7
03	Meningokockinfektion	Antal	6	3	3	-	4	-	6	2	2	3	2	2	3	-	2	-	3
		Dödstal	0.1	0.1	0.1	-	0.1	-	0.1	0.0	0.0	0.1	0.1	0.0	0.1	-	0.0	-	0.1
04	HIV	Antal	-	37	24	23	22	28	20	22	18	21	19	19	13	18	8	14	13
		Dödstal	-	0.8	0.5	0.5	0.5	0.6	0.4	0.5	0.4	0.5	0.4	0.4	0.3	0.4	0.2	0.3	0.3
05	Virushepatit	Antal	16	20	21	31	27	27	33	36	32	46	37	49	39	53	41	38	42
		Dödstal	0.4	0.5	0.5	0.7	0.6	0.7	0.7	0.8	0.7	1.0	0.8	1.1	0.9	1.1	0.9	0.8	0.8
06	KAP II. TUMÖRER	Antal	11 127	11 561	11 618	11 534	11 407	11 511	11 427	11 862	11 681	11 846	11 835	11 586	11 673	11 686	11 677	11 860	11 989
		Dödstal	310.0	320.5	321.3	316.1	310.4	310.1	305.0	313.7	304.8	304.8	301.4	289.9	288.3	284.7	279.8	278.6	278.9
07	Maligna tumörer	Antal	10 837	11 262	11 188	11 156	11 033	11 131	11 047	11 476	11 342	11 501	11 464	11 256	11 317	11 345	11 295	11 390	11 480
		Dödstal	301.1	311.3	308.7	304.9	299.2	299.0	293.9	302.5	295.2	295.3	291.1	281.0	278.7	275.9	270.1	267.0	266.6
08	därav malign tumör i läpp, munhåla och svalg	Antal	154	150	188	180	162	194	162	162	191	186	199	171	202	174	175	193	185
		Dödstal	4.0	4.0	4.9	4.6	4.1	4.9	4.0	4.0	4.6	4.5	4.7	3.9	4.5	3.9	3.8	4.1	4.1
09	därav malign tumör i matstrupen	Antal	239	273	240	253	246	253	242	297	307	288	273	288	262	302	309	302	309
		Dödstal	6.4	7.3	6.3	6.5	6.3	6.6	6.1	7.5	7.6	7.0	6.5	6.7	6.0	6.9	7.1	6.6	6.6
10	därav malign tumör i magsäcken	Antal	582	601	563	554	503	497	501	465	476	470	453	437	417	412	378	395	341
		Dödstal	16.4	16.8	15.5	15.1	13.8	13.4	13.2	12.2	12.2	12.0	11.4	10.9	10.0	10.1	8.9	9.1	7.8
11	därav malign tumör i tjocktarmen	Antal	797	781	823	856	788	884	863	869	849	875	879	830	857	886	846	871	892
		Dödstal	22.6	22.0	22.7	23.5	21.6	23.8	23.1	23.3	22.0	22.7	22.3	21.1	21.1	21.7	20.2	20.7	20.9
12	därav malign tumör i ändtarm och anus	Antal	460	413	424	379	443	416	429	460	408	444	457	450	488	467	470	489	491
		Dödstal	12.6	11.3	11.8	10.3	11.9	11.1	11.3	12.0	10.6	11.3	11.5	11.1	11.9	11.0	11.0	11.1	11.3
13	därav malign tumör i levern och intrahepatiska gallgångarna	Antal	343	376	337	337	287	322	369	354	407	377	367	355	360	380	403	353	420
		Dödstal	9.4	10.2	9.2	9.0	7.7	8.5	9.5	9.1	10.2	9.3	9.0	8.6	8.6	8.8	9.2	8.0	9.4
14	därav malign tumör i pankreas	Antal	684	644	619	619	666	646	676	675	670	694	748	714	739	685	720	792	794
		Dödstal	18.4	17.3	16.5	16.3	17.5	16.6	17.3	17.1	16.9	17.4	18.3	16.8	17.5	16.1	16.5	17.8	17.5
15	därav malign tumör i struphuvudet, luftstrupen, bronk och lunga	Antal	1 825	1 867	1 837	1 883	1 810	1 850	1 813	1 863	1 878	1 986	1 945	1 842	1 943	1 874	1 958	1 947	1 923
		Dödstal	48.3	48.8	47.9	48.8	46.6	47.3	46.1	46.5	46.8	48.9	47.5	43.9	46.1	44.0	44.9	44.0	42.7
16	därav malignt melanom i huden	Antal	184	222	218	217	222	209	231	227	204	261	265	268	301	282	281	284	308
		Dödstal	4.9	5.7	5.6	5.7	5.6	5.3	5.8	5.6	5.0	6.4	6.6	6.4	7.0	6.4	6.6	6.4	6.9

Tabell 1A. Döda 1996-2012 efter underliggande dödsorsak enligt europeisk förkortad dödsorsakslista och kön. Antal och åldersstandardiserade dödstal per 100 000 invånare, män.

Europeisk dödsorsakslista			År																
			1996	1997	1998	1999	2000	2001	2002	2003	2004	2005	2006	2007	2008	2009	2010	2011	2012
17	därav malign tumör i bröstkörtel	Antal	9	10	11	18	3	15	9	7	10	8	9	18	10	18	6	15	9
		Dödstal	0.3	0.3	0.3	0.5	0.1	0.4	0.2	0.2	0.3	0.2	0.2	0.4	0.2	0.5	0.2	0.4	0.2
21	därav malign tumör i prostata	Antal	2 323	2 448	2 480	2 494	2 501	2 460	2 352	2 625	2 549	2 451	2 473	2 470	2 485	2 424	2 398	2 384	2 388
		Dödstal	69.1	72.7	73.7	73.7	72.8	71.0	67.2	74.1	71.4	67.1	67.2	66.4	65.8	63.1	61.6	60.1	59.7
22	därav malign tumör i njure	Antal	351	370	406	338	363	354	357	377	367	364	322	343	322	344	288	328	308
		Dödstal	9.4	9.8	10.8	9.0	9.6	9.1	9.2	9.7	9.3	9.1	8.0	8.5	7.8	8.1	6.8	7.6	7.0
23	därav malign tumör i urinblåsan	Antal	397	420	407	437	428	396	471	466	414	465	466	473	456	434	476	490	472
		Dödstal	11.9	12.2	11.7	12.5	12.2	11.2	13.1	12.8	11.3	12.4	12.4	12.2	11.7	11.0	11.7	12.0	11.4
24	därav malign tumör i lymfatisk och blodbildande vävnad	Antal	1 066	1 102	1 076	1 035	1 032	1 083	1 022	1 121	1 075	1 026	1 022	1 079	979	1 076	1 012	1 017	1 076
		Dödstal	29.2	29.9	29.5	27.8	27.5	28.7	27.1	29.4	28.0	26.5	25.9	27.0	24.2	26.1	24.4	23.9	25.2
25	KAP III. SJKDOMAR I BLOD OCH BLODBILDANDE ORGAN SAMT VISSA RUBBNINGAR I IMMUNSYSTEMET	Antal	249	83	86	99	110	99	119	105	101	132	111	132	134	114	121	111	125
		Dödstal	6.9	2.6	2.7	3.0	3.2	2.9	3.6	3.0	2.9	3.7	3.1	3.6	3.6	3.0	3.1	2.8	3.1
26	KAP IV. ENDOKRINA SJKDOMAR, NUTRITIONSRUBBNINGAR OCH ÄMNESOMSÄTTNINGSSJKDOMAR	Antal	926	943	890	1 017	992	1 037	1 100	1 080	1 159	1 136	1 220	1 176	1 209	1 186	1 215	1 201	1 211
		Dödstal	26.5	26.8	25.0	28.5	28.0	28.9	29.9	29.6	31.2	30.0	31.8	30.4	30.6	29.6	29.9	29.1	28.9
27	Diabetes	Antal	780	799	744	869	848	893	948	932	1 000	963	1 025	1 001	1 017	986	1 000	1 020	1 002
		Dödstal	22.5	22.7	20.9	24.4	24.1	25.1	25.8	25.7	27.0	25.5	26.9	26.1	25.9	24.8	24.8	24.9	23.9
28	KAP V. PSYKISKA SJKDOMAR OCH SYNDROM SAMT BETEENDESTÖRNINGAR	Antal	1 173	1 196	1 451	1 593	1 614	1 539	1 707	1 459	1 648	1 638	1 666	1 698	1 689	1 741	1 758	1 880	1 913
		Dödstal	35.4	35.5	43.0	47.3	47.7	45.9	50.4	41.9	46.7	46.4	46.1	46.4	45.3	46.2	46.3	49.2	49.5
29	Psykiska störningar och beteendestörningar orsakade av alkohol	Antal	230	382	405	381	350	258	299	317	349	264	241	257	238	235	214	193	142
		Dödstal	5.6	9.2	9.6	8.9	8.1	5.9	6.9	7.1	7.7	5.8	5.2	5.6	5.0	4.9	4.5	4.1	2.9
30	Psykiska störningar och beteendestörningar orsakade av droger	Antal	103	89	74	92	94	22	28	21	42	14	21	9	25	18	23	10	11
		Dödstal	2.3	2.0	1.6	2.0	2.1	0.5	0.6	0.5	0.9	0.3	0.5	0.2	0.6	0.4	0.5	0.2	0.2
31	KAP VI, VII OCH VIII. SJKDOMAR I NERVSYSTEMET, ÖGAT OCH ÖRAT	Antal	689	769	752	846	863	932	968	1 019	1 207	1 224	1 245	1 295	1 362	1 408	1 512	1 441	1 733
		Dödstal	18.7	21.4	20.7	23.2	23.8	25.4	26.4	27.7	32.5	32.6	32.7	33.9	34.5	35.7	37.7	35.8	42.6
32	Meningit (annan än i grupp 03)	Antal	18	14	16	17	19	19	13	12	16	23	11	9	11	10	12	8	10
		Dödstal	0.5	0.4	0.4	0.4	0.5	0.4	0.3	0.3	0.4	0.5	0.2	0.2	0.2	0.3	0.3	0.2	0.2
33	KAP IX. CIRKULATIONSORGANENS SJKDOMAR	Antal	22 763	22 239	22 130	21 617	20 876	20 440	20 093	19 754	18 597	18 734	18 282	17 921	17 742	17 313	17 054	16 599	16 609
		Dödstal	692.7	667.5	659.1	639.0	612.3	592.5	577.1	560.9	521.9	518.0	495.8	477.5	465.2	448.2	435.7	417.2	411.7
34	Ischemiska hjärtsjukdomar	Antal	12 822	12 173	11 970	11 675	10 957	10 737	10 697	10 463	9 673	9 678	9 407	9 004	8 849	8 413	8 204	7 665	7 709
		Dödstal	382.0	355.8	350.1	338.1	315.1	306.0	302.4	292.3	266.9	263.5	251.9	236.3	228.5	214.5	206.6	189.2	187.7
341	därav akut hjärtinfarkt	Antal	7 881	7 412	7 265	7 001	6 553	6 399	6 250	6 130	5 478	5 497	5 185	4 936	4 846	4 392	4 292	3 838	3 856
		Dödstal	229.0	211.9	208.5	199.2	185.2	179.8	174.2	169.3	149.6	148.3	137.2	128.4	123.7	110.9	106.6	92.7	92.0
35	Andra hjärtsjukdomar (utom klaffel)	Antal	2 494	2 583	2 757	2 722	2 739	2 731	2 585	2 594	2 837	3 102	3 095	3 201	3 031	3 108	3 279	3 328	3 416
		Dödstal	81.7	83.9	86.7	85.4	85.2	83.2	78.4	77.0	83.8	89.3	86.8	88.0	81.6	82.4	86.0	85.8	86.8

Tabell 1A. Döda 1996-2012 efter underliggande dödsorsak enligt europeisk förkortad dödsorsakslista och kön. Antal och åldersstandardiserade dödstal per 100 000 invånare, män.

Europeisk dödsorsakslista			År																
			1996	1997	1998	1999	2000	2001	2002	2003	2004	2005	2006	2007	2008	2009	2010	2011	2012
36	Sjukdomar i hjärnans kärl	Antal	4 195	4 416	4 411	4 236	4 214	4 069	4 037	3 926	3 696	3 555	3 370	3 290	3 470	3 348	3 111	3 153	3 071
		Dödstal	129.5	135.0	133.4	126.8	125.1	119.6	116.9	113.0	104.6	99.3	92.0	88.7	92.2	88.1	80.5	80.5	77.5
37	KAP X. ANDNINGSGORGANENS SJUKDOMAR	Antal	3 965	3 478	3 269	3 452	3 322	3 037	3 269	3 126	2 845	3 023	2 783	2 738	2 890	2 773	2 551	2 802	2 953
		Dödstal	128.6	110.1	101.9	106.4	100.6	90.5	96.3	90.9	81.2	85.2	76.6	74.2	77.0	72.6	65.5	71.0	74.2
38	Influensa	Antal	143	93	134	208	201	24	80	34	50	71	15	26	13	29	6	17	59
		Dödstal	4.9	3.1	4.6	6.7	6.5	0.7	2.5	1.0	1.5	2.0	0.4	0.7	0.4	0.8	0.2	0.4	1.5
39	Lunginflammation	Antal	2 128	1 633	1 334	1 452	1 354	1 272	1 314	1 255	1 013	1 097	985	971	1 083	994	774	1 002	1 020
		Dödstal	72.7	54.9	43.8	47.1	42.7	39.5	40.2	38.0	30.3	32.3	28.1	27.2	29.7	26.8	20.2	25.9	26.3
40	Kroniska sjukdomar i nedre luftvägarna	Antal	1 334	1 360	1 386	1 406	1 364	1 340	1 410	1 406	1 333	1 384	1 318	1 313	1 341	1 273	1 280	1 300	1 359
		Dödstal	39.8	40.3	41.2	41.3	39.6	38.6	40.1	39.7	37.0	37.9	35.7	34.9	35.2	32.9	32.7	32.7	33.8
41	därav astma	Antal	123	98	89	84	71	71	77	64	47	47	40	57	55	45	41	30	44
		Dödstal	3.7	2.8	2.6	2.5	2.1	2.1	2.2	1.8	1.2	1.3	1.1	1.5	1.4	1.2	1.1	0.8	1.1
42	KAP XI. MATSMÄLTNINGSGORGANENS SJUKDOMAR	Antal	1 439	1 395	1 417	1 436	1 369	1 404	1 523	1 518	1 359	1 494	1 519	1 464	1 526	1 396	1 387	1 298	1 420
		Dödstal	41.9	40.9	40.6	40.9	38.0	38.7	41.7	40.5	36.1	38.6	38.3	36.1	37.6	33.7	32.8	30.2	32.3
43	Sår i magsäcken och tolvfingertarmen	Antal	232	218	238	229	214	201	206	222	167	214	194	189	191	172	130	166	177
		Dödstal	7.1	6.8	7.2	6.9	6.2	5.9	5.8	6.1	4.6	5.8	5.0	4.8	4.9	4.3	3.1	3.9	4.2
44	Sjukdomar i levern	Antal	336	324	358	366	325	371	385	423	385	434	431	423	441	398	417	385	454
		Dödstal	8.4	7.9	8.8	9.0	7.8	8.8	9.1	9.8	8.9	9.8	9.5	9.0	9.4	8.4	8.8	8.0	9.1
45	KAP XII. HUDENS OCH UNDERHUDENS SJUKDOMAR	Antal	57	59	46	43	36	59	45	55	48	41	44	58	59	56	42	69	65
		Dödstal	1.9	1.9	1.4	1.3	1.1	1.8	1.4	1.6	1.4	1.2	1.2	1.6	1.6	1.5	1.1	1.7	1.6
46	KAP XIII. SJUKDOMAR I MUSKULOSKELETALA SYSTEMET OCH BINDVÄVEN	Antal	135	139	147	171	118	131	141	137	130	137	126	164	141	123	149	170	145
		Dödstal	4.0	3.9	4.2	4.9	3.4	3.7	4.0	3.9	3.5	3.7	3.3	4.3	3.7	3.1	3.8	4.2	3.6
47	Reumatoid artrit och osteoartros	Antal	38	45	44	49	39	47	46	49	46	38	43	45	29	34	30	43	37
		Dödstal	1.0	1.3	1.3	1.4	1.1	1.3	1.3	1.4	1.2	1.0	1.2	1.2	0.8	0.8	0.8	1.0	0.9
48	KAP XIV. SJUKDOMAR I URIN- OCH KÖNSORGANEN	Antal	638	667	731	732	699	763	737	719	576	613	599	636	625	642	602	607	583
		Dödstal	20.9	21.5	23.3	23.1	21.8	23.4	22.2	21.5	17.0	17.8	16.7	17.6	17.0	17.3	15.9	15.9	14.9
49	Sjukdomar i njure och urinledare	Antal	400	398	412	427	413	439	413	404	378	403	400	437	428	465	419	412	401
		Dödstal	12.7	12.5	12.8	13.3	12.5	13.2	12.3	11.9	11.0	11.6	11.0	12.0	11.5	12.4	11.0	10.7	10.2
51	KAP XVI. VISSA PERINATALA TILLSTÅND	Antal	68	82	84	82	68	89	90	103	67	66	71	71	59	72	69	66	84
		Dödstal	1.2	1.6	1.7	1.7	1.5	2.0	2.0	2.2	1.4	1.4	1.4	1.4	1.1	1.4	1.3	1.2	1.5
52	KAP XVII. MEDFÖDDA MISSBILDNINGAR, DEFORMITETER OCH KROMOSOMAVVIKELSER	Antal	147	149	139	129	151	130	147	132	126	133	142	123	103	120	109	106	125
		Dödstal	3.2	3.3	3.1	2.9	3.5	3.0	3.4	3.0	2.8	3.0	3.1	2.6	2.2	2.5	2.2	2.2	2.5
53	Medfödda missbildningar av nervsystemet	Antal	11	13	13	13	13	13	10	8	13	12	9	9	11	10	11	10	14
		Dödstal	0.2	0.3	0.3	0.3	0.3	0.3	0.2	0.2	0.3	0.3	0.2	0.2	0.2	0.2	0.2	0.2	0.3

Tabell 1A. Döda 1996-2012 efter underliggande dödsorsak enligt europeisk förkortad dödsorsakslista och kön. Antal och åldersstandardiserade dödstal per 100 000 invånare, män.

Europeisk dödsorsakslista			År																
			1996	1997	1998	1999	2000	2001	2002	2003	2004	2005	2006	2007	2008	2009	2010	2011	2012
54	Medfödda missbildningar av cirkulationsorganen	Antal	58	52	47	43	46	36	41	41	37	32	31	35	37	33	34	31	29
		Dödstal	1.2	1.2	1.1	1.0	1.0	0.8	0.9	0.9	0.8	0.7	0.7	0.7	0.8	0.7	0.7	0.7	0.6
55	KAP XVIII. SYMPTOM, SJUKDOMSTECKEN OCH ONORMALA KLINISKA FYND OCH LABORATORIEFYND	Antal	556	764	871	861	891	854	872	853	925	1 018	1 052	1 127	1 081	1 282	1 826	1 575	1 334
		Dödstal	18.0	24.3	27.0	26.1	26.8	25.6	25.7	24.9	26.1	28.2	28.0	29.7	27.9	32.4	44.3	37.1	32.2
56	Plötslig spädbarnsdöd	Antal	14	19	20	18	16	13	9	15	17	16	15	8	10	10	15	9	18
		Dödstal	0.3	0.4	0.4	0.4	0.4	0.3	0.2	0.3	0.4	0.3	0.3	0.2	0.2	0.2	0.3	0.2	0.3
57	Ofullständigt definierade och okända orsaker till död	Antal	192	384	450	453	472	423	460	424	490	593	638	688	643	826	1 397	1 208	898
		Dödstal	5.2	10.3	12.0	11.9	12.3	10.9	11.8	10.8	12.1	15.0	15.6	17.0	15.5	19.8	32.6	27.3	20.9
58	KAP XX. YTTRE ORSAKER TILL SJUKDOM OCH DÖD	Antal	2 661	2 782	2 751	2 663	2 700	2 941	3 028	2 868	3 175	2 925	2 898	3 057	3 013	2 945	2 911	2 851	2 923
		Dödstal	68.4	72.2	70.4	68.1	68.6	73.6	76.2	71.3	78.1	71.3	69.9	72.5	70.8	68.1	66.9	65.1	65.6
59	Olycksfall	Antal	1 436	1 543	1 502	1 448	1 587	1 718	1 762	1 735	1 981	1 710	1 726	1 824	1 797	1 698	1 695	1 698	1 710
		Dödstal	39.3	42.2	40.4	39.0	42.0	44.6	46.3	45.0	50.1	43.1	43.1	44.6	43.8	40.6	40.5	40.3	39.9
60	därav transportolyckor	Antal	395	448	422	401	474	476	427	420	402	366	383	367	335	292	223	253	254
		Dödstal	9.4	10.6	10.0	9.4	11.1	11.0	9.9	9.6	9.2	8.3	8.6	8.1	7.4	6.3	4.7	5.4	5.3
601	därav motorfordonsolyckor på allmän väg	Antal	327	350	342	343	389	383	352	344	323	297	319	288	259	239	171	201	197
		Dödstal	7.8	8.3	8.0	8.0	9.1	8.9	8.1	7.9	7.4	6.8	7.1	6.3	5.7	5.2	3.6	4.2	4.1
61	därav fallolyckor	Antal	550	329	288	299	283	278	338	366	413	407	444	439	488	445	480	457	498
		Dödstal	17.2	9.5	8.2	8.3	8.0	7.6	9.3	10.0	11.2	10.9	11.8	11.3	12.6	11.4	12.3	11.5	12.3
62	därav förgiftningsolyckor	Antal	103	69	97	108	166	236	205	204	196	231	223	286	269	306	300	318	318
		Dödstal	2.4	1.6	2.2	2.5	3.8	5.3	4.6	4.6	4.3	5.0	4.9	6.2	5.8	6.5	6.3	6.7	6.6
63	Själv mord och annan avsiktligt självdestruktiv handling	Antal	872	856	880	861	802	833	862	775	833	835	817	801	855	887	836	787	817
		Dödstal	20.8	20.4	21.0	20.4	19.0	19.7	19.9	17.8	19.1	19.1	18.4	17.9	18.8	19.4	17.9	16.8	17.3
64	Mord, dråp och annat övergrepp av annan person	Antal	74	61	66	77	55	57	64	55	60	51	48	75	47	50	62	51	41
		Dödstal	1.7	1.4	1.5	1.8	1.2	1.3	1.4	1.2	1.3	1.1	1.1	1.6	1.0	1.1	1.3	1.1	0.9
65	Skadehändelser med oklar avsikt	Antal	278	235	208	189	155	249	221	201	172	200	190	225	199	208	197	195	257
		Dödstal	6.4	5.5	4.8	4.4	3.6	5.7	5.0	4.5	3.8	4.4	4.1	4.8	4.3	4.4	4.1	4.1	5.2

Tabell 1B. Döda 1996-2012 efter underliggande dödsorsak enligt europeisk förkortad dödsorsakslista och kön. Antal och åldersstandardiserade dödstal per 100 000 invånare, kvinnor.

Dödsorsak Europeisk dödsorsakslista			År																
			1996	1997	1998	1999	2000	2001	2002	2003	2004	2005	2006	2007	2008	2009	2010	2011	2012
00	Samtliga dödsorsaker	Antal	46 861	46 629	46 788	48 294	47 806	48 339	49 258	47 641	46 891	46 946	47 038	47 794	47 426	46 423	46 600	46 345	47 672
		Dödstal	903.3	885.7	877.8	895.0	878.0	877.6	886.5	853.3	835.0	823.5	811.4	814.5	801.0	779.8	774.9	764.6	781.6
01	KAP I. VISSA INFEKTIONS- OCH PARASITSJUKDOMAR	Antal	410	448	483	576	514	606	713	678	605	718	746	848	887	1 032	1 029	1 088	1 104
		Dödstal	7.8	8.5	9.0	10.6	9.4	10.8	12.7	12.0	10.6	12.4	12.6	14.4	15.0	17.2	16.8	17.4	17.9
02	Tuberkulos	Antal	54	58	64	48	33	51	53	25	31	34	33	34	41	30	18	26	11
		Dödstal	1.0	1.1	1.2	0.9	0.6	0.9	1.0	0.5	0.6	0.6	0.6	0.6	0.7	0.5	0.3	0.4	0.2
03	Meningokockinfektion	Antal	3	1	2	2	3	3	6	4	4	1	6	2	1	2	3	-	4
		Dödstal	0.1	0.0	0.0	0.0	0.1	0.1	0.1	0.1	0.1	0.0	0.1	0.0	0.0	0.0	0.1	-	0.1
04	HIV	Antal	-	10	5	7	4	7	7	7	2	10	5	8	5	10	3	9	1
		Dödstal	-	0.2	0.1	0.2	0.1	0.2	0.2	0.2	0.0	0.2	0.1	0.2	0.1	0.2	0.1	0.2	0.0
05	Virushepatit	Antal	14	6	8	15	9	10	24	15	16	21	21	20	23	24	14	17	15
		Dödstal	0.3	0.1	0.2	0.3	0.2	0.2	0.5	0.3	0.3	0.4	0.4	0.4	0.5	0.5	0.3	0.3	0.3
06	KAP II. TUMÖRER	Antal	10 355	10 507	10 353	10 435	10 597	10 998	10 758	10 691	10 933	10 852	10 980	11 045	10 882	10 769	10 772	10 879	11 114
		Dödstal	211.1	211.8	208.0	207.9	210.0	215.8	210.0	207.6	211.1	208.2	208.1	207.9	202.5	198.9	196.6	197.0	199.7
07	Maligna tumörer	Antal	9 920	10 103	9 887	9 953	10 120	10 484	10 277	10 155	10 524	10 366	10 532	10 584	10 434	10 372	10 351	10 353	10 614
		Dödstal	202.8	204.2	199.2	199.0	201.4	206.6	201.5	198.2	203.8	199.8	200.5	200.1	195.0	192.4	189.6	188.1	191.3
08	därav malign tumör i läpp, munhåla och svalg	Antal	90	91	84	94	104	87	87	95	116	107	106	127	111	100	112	115	116
		Dödstal	1.9	1.8	1.7	1.8	2.1	1.7	1.7	1.9	2.3	2.1	2.0	2.4	2.1	1.8	2.0	2.1	2.0
09	därav malign tumör i matstrupen	Antal	108	100	109	96	108	138	106	122	107	102	113	111	100	117	99	115	119
		Dödstal	2.2	1.9	2.1	1.9	2.1	2.6	2.1	2.3	2.0	2.0	2.1	2.1	1.9	2.1	1.8	2.1	2.1
10	därav malign tumör i magsäcken	Antal	405	428	351	368	359	378	356	355	357	284	285	300	268	257	284	268	262
		Dödstal	8.1	8.5	6.9	7.2	6.9	7.3	6.8	6.8	6.8	5.4	5.3	5.7	5.0	4.8	5.1	4.9	4.8
11	därav malign tumör i tjocktarmen	Antal	853	883	857	848	903	954	907	876	920	871	911	998	959	907	950	981	920
		Dödstal	17.2	17.5	16.9	16.5	17.6	18.3	17.4	16.6	17.4	16.4	16.9	18.5	17.7	16.6	17.1	17.6	16.1
12	därav malign tumör i ändtarm och anus	Antal	371	318	327	339	367	362	350	340	369	347	396	369	371	371	331	366	384
		Dödstal	7.4	6.3	6.4	6.6	7.1	6.9	6.7	6.4	6.9	6.7	7.4	6.9	6.8	6.8	6.0	6.5	6.8
13	därav malign tumör i levern och intrahepatiska gallgångarna	Antal	294	308	279	253	239	274	243	275	237	233	267	233	232	254	237	216	240
		Dödstal	5.9	6.1	5.5	5.0	4.7	5.3	4.7	5.3	4.5	4.5	5.1	4.4	4.3	4.7	4.3	3.9	4.3
14	därav malign tumör i pankreas	Antal	754	737	751	710	785	774	783	749	784	797	840	822	833	858	828	790	909
		Dödstal	15.2	14.7	15.0	14.1	15.5	15.2	15.3	14.6	15.2	15.4	16.0	15.6	15.4	15.9	15.0	14.3	16.5
15	därav malign tumör i struphuvudet, luftstrupen, bronk och lunga	Antal	1 130	1 152	1 136	1 173	1 236	1 357	1 357	1 355	1 507	1 575	1 593	1 663	1 668	1 663	1 664	1 721	1 717
		Dödstal	23.9	24.0	23.7	24.3	25.6	27.9	27.6	27.3	30.3	31.4	31.2	32.4	32.0	31.5	31.2	31.9	31.4
16	därav malignt melanom i huden	Antal	124	138	147	131	148	177	149	174	177	189	178	207	196	217	189	202	220
		Dödstal	2.6	2.9	3.0	2.7	3.0	3.5	3.0	3.5	3.5	3.8	3.5	4.0	3.7	4.1	3.5	3.8	4.1

Tabell 1B. Döda 1996-2012 efter underliggande dödsorsak enligt europeisk förkortad dödsorsakslista och kön. Antal och åldersstandardiserade dödstal per 100 000 invånare, kvinnor.

Dödsorsak Europeisk dödsorsakslista			År																
			1996	1997	1998	1999	2000	2001	2002	2003	2004	2005	2006	2007	2008	2009	2010	2011	2012
17	därav malign tumör i bröstkörtel	Antal	1 534	1 494	1 549	1 485	1 526	1 487	1 482	1 505	1 572	1 541	1 506	1 477	1 512	1 378	1 395	1 405	1 450
		Dödstal	32.2	31.0	32.0	30.3	31.1	29.9	29.5	30.0	30.8	30.2	29.0	28.1	28.6	25.9	26.0	26.0	26.5
18	därav malign tumör i livmoderhalsen	Antal	149	169	143	163	171	160	159	137	159	136	125	162	139	158	139	139	120
		Dödstal	3.1	3.6	3.0	3.4	3.5	3.2	3.3	2.7	3.3	2.8	2.5	3.2	2.8	3.0	2.7	2.7	2.3
19	därav malign tumör i annan del av livmodern	Antal	270	296	325	319	315	332	315	292	325	345	337	318	321	353	358	340	333
		Dödstal	5.5	5.9	6.4	6.4	6.2	6.6	6.1	5.7	6.2	6.6	6.4	5.9	5.9	6.5	6.5	6.1	6.0
20	därav malign tumör i äggstock	Antal	619	643	553	617	639	641	641	621	615	580	620	600	595	675	631	563	571
		Dödstal	13.0	13.5	11.6	12.8	13.3	13.1	13.1	12.6	12.3	11.5	12.1	11.6	11.5	12.9	11.9	10.3	10.6
21	därav malign tumör i prostata	Antal	-	-	-	-	-	-	-	-	-	-	-	-	-	-	-	-	-
		Dödstal	-	-	-	-	-	-	-	-	-	-	-	-	-	-	-	-	-
22	därav malign tumör i njure	Antal	285	269	284	270	259	264	282	272	289	244	258	264	248	198	221	213	236
		Dödstal	5.8	5.4	5.7	5.4	5.1	5.2	5.5	5.3	5.5	4.7	4.9	5.0	4.6	3.5	4.1	3.7	4.3
23	därav malign tumör i urinblåsan	Antal	177	193	185	193	193	209	205	200	183	204	178	215	173	200	208	193	202
		Dödstal	3.4	3.6	3.5	3.7	3.6	3.9	3.8	3.7	3.4	3.7	3.2	3.8	3.1	3.6	3.6	3.3	3.5
24	därav malign tumör i lymfatisk och blodbildande vävnad	Antal	939	919	982	974	916	900	954	932	893	892	906	882	845	856	850	847	903
		Dödstal	18.8	18.3	19.4	19.0	17.8	17.5	18.3	17.9	17.0	16.8	17.1	16.5	15.5	15.7	15.2	15.3	16.1
25	KAP III. SJUKDOMAR I BLOD OCH BLODBILDANDE ORGAN SAMT VISSA RUBBNINGAR I IMMUNSYSTEMET	Antal	219	118	126	159	142	148	148	157	129	175	163	190	202	183	171	178	175
		Dödstal	4.2	2.2	2.3	2.9	2.5	2.6	2.6	2.7	2.2	2.9	2.6	3.2	3.3	3.0	2.7	2.8	2.8
26	KAP IV. ENDOKRINA SJUKDOMAR, NUTRITIONSRUBBNINGAR OCH ÄMNESOMSÄTTNINGSSJUKDOMAR	Antal	983	1 042	984	1 140	1 119	1 216	1 150	1 181	1 141	1 228	1 193	1 188	1 287	1 187	1 209	1 154	1 214
		Dödstal	18.9	19.8	18.6	21.2	20.6	22.0	20.8	21.3	20.3	21.6	20.7	20.5	22.0	20.0	20.1	19.2	20.4
27	Diabetes	Antal	788	837	819	929	922	982	966	977	953	1 016	972	959	982	953	936	924	961
		Dödstal	15.2	15.9	15.4	17.2	16.9	17.7	17.5	17.6	16.9	17.7	16.8	16.5	16.7	16.1	15.6	15.5	16.0
28	KAP V. PSYKISKA SJUKDOMAR OCH SYNDROM SAMT BETEENDESTÖRNINGAR	Antal	1 927	1 735	2 121	2 592	2 547	2 739	3 072	2 605	2 921	3 035	3 010	3 329	3 272	3 189	3 331	3 566	3 915
		Dödstal	36.0	31.8	38.0	45.6	44.3	46.6	51.7	43.8	48.4	49.5	47.8	52.3	51.0	49.3	50.9	54.0	59.1
29	Psykiska störningar och beteendestörningar orsakade av alkohol	Antal	54	82	86	88	81	58	62	66	67	63	50	54	54	61	49	47	42
		Dödstal	1.2	1.9	1.9	2.0	1.8	1.3	1.3	1.4	1.4	1.3	1.0	1.1	1.1	1.2	1.0	0.9	0.8
30	Psykiska störningar och beteendestörningar orsakade av droger	Antal	27	16	14	14	18	2	8	6	3	6	-	6	4	6	1	4	2
		Dödstal	0.6	0.4	0.3	0.3	0.4	0.0	0.2	0.1	0.1	0.1	-	0.1	0.1	0.1	0.0	0.1	0.0
31	KAP VI, VII OCH VIII. SJUKDOMAR I NERVSYSTEMET, ÖGAT OCH ÖRAT	Antal	645	969	892	1 076	1 038	1 202	1 329	1 394	1 531	1 592	1 701	1 834	1 843	1 876	2 092	2 123	2 295
		Dödstal	13.1	19.0	17.3	20.6	19.6	22.4	24.6	25.5	27.9	28.6	30.1	32.0	31.7	32.3	35.5	35.8	38.6
32	Meningit (annan än i grupp 03)	Antal	20	14	15	16	20	14	11	13	11	12	5	12	14	10	10	6	8
		Dödstal	0.4	0.3	0.3	0.3	0.4	0.3	0.2	0.3	0.2	0.2	0.1	0.2	0.3	0.2	0.2	0.1	0.1
33	KAP IX. CIRKULATIONSORGANENS SJUKDOMAR	Antal	23 100	22 778	22 860	22 937	22 400	22 256	22 288	21 472	20 457	19 885	20 173	20 038	19 724	18 828	18 890	18 296	18 340
		Dödstal	435.0	421.7	416.8	413.1	398.6	390.8	388.4	371.5	350.4	334.5	333.0	325.6	317.7	301.7	299.3	287.8	286.3

Tabell 1B. Döda 1996-2012 efter underliggande dödsorsak enligt europeisk förkortad dödsorsakslista och kön. Antal och åldersstandardiserade dödstal per 100 000 invånare, kvinnor.

Dödsorsak Europeisk dödsorsakslista			År																
			1996	1997	1998	1999	2000	2001	2002	2003	2004	2005	2006	2007	2008	2009	2010	2011	2012
34	Ischemiska hjärtsjukdomar	Antal	10 238	9 801	9 736	9 502	9 171	9 185	9 090	8 724	8 298	8 031	8 253	7 800	7 639	7 138	6 808	6 639	6 378
		Dödstal	193.5	182.5	178.6	172.4	164.5	162.6	159.6	152.2	143.5	136.0	137.5	128.3	124.7	115.4	109.3	105.2	100.3
341	därav akut hjärtinfarkt	Antal	5 722	5 189	5 462	5 155	5 040	4 966	4 927	4 685	4 292	4 218	4 305	3 904	3 813	3 529	3 183	3 087	2 938
		Dödstal	109.3	98.0	101.5	95.2	92.0	89.5	88.0	83.0	75.7	72.7	73.2	65.8	63.8	58.4	52.5	50.7	47.5
35	Andra hjärtsjukdomar (utom klaffel)	Antal	3 177	3 433	3 603	3 717	3 766	3 719	3 671	3 802	3 900	4 298	4 194	4 575	4 241	3 951	4 375	4 204	4 500
		Dödstal	59.0	62.3	64.5	65.3	65.2	63.6	62.1	63.8	64.6	69.8	66.5	71.4	65.4	60.7	66.7	64.3	68.8
36	Sjukdomar i hjärnans kärl	Antal	5 919	5 986	6 069	6 077	5 978	5 917	5 966	5 678	5 379	4 833	4 882	4 639	4 894	4 615	4 491	4 344	4 242
		Dödstal	111.5	111.0	110.7	109.7	106.5	103.9	104.3	98.5	92.5	81.9	81.4	76.4	79.7	74.9	72.0	69.2	67.1
37	KAP X. ANDNINGSGORGANENS SJUKDOMAR	Antal	3 873	3 510	3 149	3 470	3 397	3 043	3 309	3 130	2 902	3 187	2 862	2 958	2 958	2 973	2 506	2 898	3 210
		Dödstal	73.2	65.2	57.9	63.2	61.3	54.4	59.0	55.6	51.2	55.3	48.9	50.4	50.1	49.9	42.3	48.5	53.1
38	Influensa	Antal	187	137	224	314	299	44	118	45	58	120	22	33	24	45	5	22	97
		Dödstal	3.5	2.5	4.0	5.6	5.2	0.7	2.0	0.8	1.0	1.9	0.4	0.5	0.4	0.7	0.1	0.4	1.5
39	Lunginflammation	Antal	2 287	2 000	1 494	1 564	1 555	1 386	1 419	1 368	1 194	1 301	1 113	1 171	1 174	1 085	702	994	1 051
		Dödstal	42.4	36.3	26.5	27.4	26.9	23.6	24.1	23.0	19.7	21.1	17.6	18.3	18.1	16.7	10.8	15.1	15.9
40	Kroniska sjukdomar i nedre luftvägarna	Antal	1 058	1 013	1 089	1 204	1 168	1 244	1 349	1 338	1 301	1 425	1 409	1 397	1 432	1 473	1 447	1 546	1 673
		Dödstal	20.8	19.8	21.0	23.2	22.4	23.5	25.4	25.1	24.4	26.4	25.6	25.6	25.9	26.2	25.5	27.3	29.3
41	därav astma	Antal	184	157	139	146	130	140	130	122	104	101	109	100	88	106	88	99	86
		Dödstal	3.6	3.0	2.7	2.7	2.4	2.5	2.3	2.2	1.8	1.8	1.8	1.7	1.5	1.7	1.4	1.6	1.4
42	KAP XI. MATSMÅLTNINGSGORGANENS SJUKDOMAR	Antal	1 497	1 407	1 514	1 499	1 545	1 534	1 644	1 614	1 554	1 404	1 522	1 564	1 569	1 505	1 333	1 357	1 398
		Dödstal	28.8	26.6	28.4	27.7	28.4	28.0	29.5	29.0	27.7	25.0	26.6	27.0	26.9	26.0	22.5	23.0	23.4
43	Sår i magsäcken och tolvfingertarmen	Antal	235	223	220	240	228	232	228	228	227	152	197	221	196	181	166	161	164
		Dödstal	4.4	4.2	4.1	4.4	4.1	4.1	4.0	4.0	3.9	2.7	3.4	3.8	3.3	3.1	2.7	2.7	2.7
44	Sjukdomar i levern	Antal	165	136	199	179	199	205	204	197	216	203	209	192	197	206	174	203	209
		Dödstal	3.5	2.8	4.2	3.8	4.2	4.3	4.2	4.1	4.4	4.1	4.2	3.8	3.9	4.1	3.3	3.9	3.9
45	KAP XII. HUDENS OCH UNDERHUDENS SJUKDOMAR	Antal	111	111	80	100	105	100	122	112	90	85	92	93	94	87	108	102	91
		Dödstal	2.1	2.0	1.5	1.8	1.8	1.7	2.1	1.9	1.5	1.4	1.5	1.5	1.5	1.4	1.7	1.6	1.4
46	KAP XIII. SJUKDOMAR I MUSKULOSKELETALA SYSTEMET OCH BINDVÄVEN	Antal	278	323	358	393	371	354	323	313	289	325	305	336	333	313	320	302	310
		Dödstal	5.4	6.3	6.9	7.4	7.0	6.6	5.9	5.7	5.2	5.8	5.4	5.9	5.8	5.4	5.5	5.1	5.3
47	Reumatoid artrit och osteoartros	Antal	109	142	148	163	160	166	127	136	116	137	135	136	135	138	108	119	119
		Dödstal	2.1	2.8	2.8	3.1	3.0	3.1	2.3	2.5	2.1	2.4	2.4	2.5	2.4	2.4	1.9	2.0	2.1
48	KAP XIV. SJUKDOMAR I URIN- OCH KÖNSORGANEN	Antal	605	608	627	638	624	667	714	683	546	526	574	561	568	552	524	478	509
		Dödstal	11.4	11.3	11.4	11.4	11.1	11.7	12.3	11.9	9.3	9.0	9.7	9.3	9.5	9.0	8.6	7.8	8.1
49	Sjukdomar i njure och urinledare	Antal	389	374	385	372	363	374	380	395	346	334	384	386	391	396	359	317	313
		Dödstal	7.4	7.0	7.1	6.8	6.6	6.7	6.7	7.0	6.0	5.9	6.7	6.5	6.7	6.5	6.0	5.2	5.1

Tabell 1B. Döda 1996-2012 efter underliggande dödsorsak enligt europeisk förkortad dödsorsakslista och kön. Antal och åldersstandardiserade dödstal per 100 000 invånare, kvinnor.

Dödsorsak Europeisk dödsorsakslista			År																
			1996	1997	1998	1999	2000	2001	2002	2003	2004	2005	2006	2007	2008	2009	2010	2011	2012
50	KAP XV. KOMPLIKATIONER UNDER GRAVIDITET, FÖRLOSSNING OCH BARNSÅNGSTID	Antal	5	3	7	1	4	3	4	2	2	6	5	2	6	6	3	1	5
		Dödstal	0.1	0.1	0.2	0.0	0.1	0.1	0.1	0.0	0.0	0.1	0.1	0.0	0.1	0.1	0.1	0.1	0.0
51	KAP XVI. VISSA PERINATALA TILLSTÅND	Antal	71	54	50	40	56	65	69	67	68	48	53	48	57	53	51	42	53
		Dödstal	1.4	1.1	1.1	0.9	1.3	1.5	1.6	1.5	1.5	1.0	1.1	1.0	1.2	1.0	1.0	0.8	1.0
52	KAP XVII. MEDFÖDDA MISSBILDNINGAR, DEFORMITETER OCH KROMOSOMAVVIKELSER	Antal	125	130	121	117	134	115	93	102	138	118	129	120	92	98	107	109	101
		Dödstal	2.5	2.7	2.6	2.5	3.0	2.6	2.1	2.2	3.0	2.6	2.7	2.5	1.8	2.0	2.1	2.1	1.9
53	Medfödda missbildningar av nervsystemet	Antal	10	20	15	9	13	13	8	8	15	20	11	15	11	12	15	9	6
		Dödstal	0.2	0.4	0.3	0.2	0.3	0.3	0.2	0.2	0.3	0.5	0.2	0.3	0.2	0.3	0.3	0.2	0.1
54	Medfödda missbildningar av cirkulationsorganen	Antal	43	42	39	38	50	33	29	28	42	31	34	38	26	26	24	24	30
		Dödstal	0.9	0.9	0.8	0.8	1.1	0.8	0.7	0.6	0.9	0.7	0.7	0.8	0.5	0.5	0.5	0.4	0.6
55	KAP XVIII. SYMPTOM, SJUKDOMSTECKEN OCH ONORMALA KLINISKA FYND OCH LABORATORIEFYND	Antal	1 115	1 293	1 467	1 494	1 646	1 575	1 825	1 689	1 644	1 879	1 805	1 862	1 855	2 000	2 407	2 025	2 080
		Dödstal	20.5	23.5	26.0	26.0	28.3	26.6	30.6	27.9	27.3	30.5	28.6	29.0	28.8	30.9	38.3	31.3	31.6
56	Plötslig spädbarnsdöd	Antal	19	15	12	13	9	15	11	6	11	8	9	5	5	4	9	8	6
		Dödstal	0.4	0.3	0.3	0.3	0.2	0.4	0.3	0.1	0.2	0.2	0.2	0.1	0.1	0.1	0.2	0.2	0.1
57	Ofullständigt definierade och okända orsaker till död	Antal	181	328	394	341	428	369	457	318	375	555	522	572	589	705	1 208	861	845
		Dödstal	3.5	6.4	7.6	6.5	8.1	6.9	8.4	5.9	7.1	10.1	9.4	10.2	10.4	12.3	21.2	14.8	14.0
58	KAP XX. YTTRE ORSAKER TILL SJUKDOM OCH DÖD	Antal	1 542	1 593	1 596	1 627	1 567	1 718	1 697	1 751	1 941	1 883	1 725	1 778	1 797	1 772	1 747	1 747	1 758
		Dödstal	31.9	32.1	31.9	32.2	30.6	33.2	32.4	33.1	37.4	35.1	31.8	32.0	32.2	31.5	30.9	30.4	30.7
59	Olycksfall	Antal	993	1 052	1 006	1 055	1 019	1 143	1 131	1 206	1 406	1 257	1 134	1 202	1 248	1 189	1 198	1 212	1 205
		Dödstal	19.6	20.2	19.3	19.8	18.9	21.1	20.6	21.6	26.3	22.2	19.7	20.4	21.2	19.7	19.9	19.8	19.7
60	därav transportolyckor	Antal	178	151	142	162	143	161	142	130	127	126	126	132	116	94	81	73	79
		Dödstal	3.9	3.3	3.1	3.5	3.1	3.5	3.0	2.8	2.7	2.7	2.7	2.8	2.4	1.8	1.6	1.4	1.6
601	därav motorfordonsolyckor på allmän väg	Antal	162	128	120	146	133	144	127	120	115	109	106	122	107	84	65	67	66
		Dödstal	3.5	2.8	2.6	3.2	2.9	3.1	2.7	2.6	2.4	2.4	2.2	2.5	2.2	1.6	1.3	1.3	1.4
61	därav fallolyckor	Antal	581	259	192	202	203	265	250	316	333	381	342	356	403	376	394	435	447
		Dödstal	10.8	4.9	3.5	3.7	3.7	4.8	4.5	5.5	5.9	6.6	5.8	5.9	6.7	6.1	6.4	6.8	6.9
62	därav förgiftningsolyckor	Antal	26	34	32	41	55	70	50	65	60	64	84	65	80	78	98	88	87
		Dödstal	0.6	0.7	0.7	0.9	1.2	1.5	1.1	1.4	1.2	1.4	1.7	1.4	1.7	1.6	2.0	1.8	1.8
63	Själv mord och annan avsiktligt självdestruktiv handling	Antal	381	344	349	358	328	363	318	333	321	384	379	325	315	353	302	323	334
		Dödstal	8.5	7.7	7.7	7.9	7.2	7.9	6.9	7.3	6.9	8.2	8.1	6.9	6.6	7.4	6.3	6.7	6.9
64	Mord, dråp och annat övergrepp av annan person	Antal	36	33	32	31	35	29	36	26	37	31	31	31	23	35	26	20	21
		Dödstal	0.8	0.7	0.7	0.7	0.8	0.6	0.8	0.6	0.8	0.7	0.7	0.7	0.5	0.7	0.5	0.4	0.5
65	Skadehändelser med oklar avsikt	Antal	132	91	104	110	100	107	93	71	70	97	72	102	107	102	111	101	122
		Dödstal	3.0	2.0	2.4	2.4	2.2	2.3	2.0	1.6	1.5	2.1	1.5	2.1	2.2	2.1	2.3	2.0	2.5

Tabell 2. Döda 2012 efter underliggande dödsorsak enligt europeisk förkortad dödsorsakslista, kön och ålder.
Antal

Dödsorsak	Europeisk dödsorsakslista		Ålder						
			Samtliga	0	1-14	15-44	45-64	65-74	75-
00	Samtliga dödsorsaker	Kv	47 672	127	62	664	3 593	5 851	37 375
		M	44 318	167	83	1 317	5 457	8 479	28 815
01	KAP I. VISSA INFEKTIONS- OCH PARASITSJUKDOMAR	Kv	1 104	4	4	10	48	100	938
		M	1 106	3	1	11	107	181	803
02	Tuberkulos	Kv	11	-	-	-	-	-	11
		M	27	-	-	-	1	1	25
03	Meningokockinfektion	Kv	4	-	1	2	-	-	1
		M	3	-	-	1	-	1	1
04	HIV	Kv	1	-	-	1	-	-	-
		M	13	-	-	3	9	1	-
05	Virushepatit	Kv	15	-	-	-	9	4	2
		M	42	-	-	-	29	11	2
06	KAP II. TUMÖRER	Kv	11 114	2	17	235	1 923	2 787	6 150
		M	11 989	1	24	206	1 864	3 282	6 612
07	Maligna tumörer	Kv	10 614	2	15	227	1 877	2 721	5 772
		M	11 480	1	21	194	1 800	3 186	6 278
08	därav malign tumör i läpp, munhåla och svalg	Kv	116	-	-	5	24	26	61
		M	185	-	-	3	44	56	82
09	därav malign tumör i matstrupen	Kv	119	-	-	1	15	39	64
		M	309	-	-	3	86	113	107
10	därav malign tumör i magsäcken	Kv	262	-	-	7	40	67	148
		M	341	-	-	6	68	91	176
11	därav malign tumör i tjocktarmen	Kv	920	-	-	9	120	195	596
		M	892	-	-	15	146	215	516
12	därav malign tumör i ändtarm och anus	Kv	384	-	-	7	71	88	218
		M	491	-	-	8	96	138	249
13	därav malign tumör i levern och intrahepatiska gallgångarna	Kv	240	-	-	3	26	66	145
		M	420	-	1	9	99	137	174
14	därav malign tumör i pankreas	Kv	909	-	1	3	138	254	513
		M	794	-	-	6	148	291	349
15	därav malign tumör i struphuvudet, luftstrupen, bronk och lunga	Kv	1 717	-	1	11	342	619	744
		M	1 923	-	-	18	360	682	863
16	därav malignt melanom i huden	Kv	220	-	-	12	55	47	106
		M	308	-	-	22	74	89	123
17	därav malign tumör i bröstkörtel	Kv	1 450	-	-	66	386	317	681
		M	9	-	-	1	-	1	7
18	därav malign tumör i livmoderhalsen	Kv	120	-	-	10	38	27	45
19	därav malign tumör i annan del av livmodern	Kv	333	-	-	1	48	89	195
20	därav malign tumör i äggstock	Kv	571	-	-	15	143	178	235
21	därav malign tumör i prostata	M	2 388	-	-	-	103	450	1 835
22	därav malign tumör i njure	Kv	236	-	1	1	33	49	152
		M	308	-	-	4	49	99	156
23	därav malign tumör i urinblåsan	Kv	202	-	-	1	18	29	154
		M	472	-	-	2	49	109	312

Tabell 2. Döda 2012 efter underliggande dödsorsak enligt europeisk förkortad dödsorsakslista, kön och ålder. Antal

Dödsorsak	Europeisk dödsorsakslista	Kv	M	Ålder						
				Samtliga	0	1-14	15-44	45-64	65-74	75-
24	därav malign tumör i lymfatisk och blodbildande vävnad	Kv	903	2	4	23	103	215	556	
		M	1 076	-	5	30	161	292	588	
25	KAP III. SJUKDOMAR I BLOD OCH BLODBILDANDE ORGAN SAMT VISSA RUBBNINGAR I IMMUNSYSTEMET	Kv	175	2	3	1	11	13	145	
		M	125	1	2	2	15	12	93	
26	KAP IV. ENDOKRINA SJUKDOMAR, NUTRITIONSRUBBNINGAR OCH ÄMNESOMSÄTTNINGSSJUKDOMAR	Kv	1 214	5	3	20	106	141	939	
		M	1 211	2	4	22	165	264	754	
27	Diabetes	Kv	961	-	-	9	76	106	770	
		M	1 002	-	-	15	124	229	634	
28	KAP V. PSYKISKA SJUKDOMAR OCH SYNDROM SAMT BETEENDESTÖRNINGAR	Kv	3 915	-	1	9	30	103	3 772	
		M	1 913	-	-	10	94	167	1 642	
29	Psykiska störningar och beteendestörningar orsakade av alkohol	Kv	42	-	-	4	12	15	11	
		M	142	-	-	5	64	46	27	
30	Psykiska störningar och beteendestörningar orsakade av droger	Kv	2	-	-	-	2	-	-	
		M	11	-	-	3	8	-	-	
31	KAP VI, VII OCH VIII. SJUKDOMAR I NERVSYSTEMET, ÖGAT OCH ÖRAT	Kv	2 295	7	4	29	143	241	1 871	
		M	1 733	6	11	56	144	306	1 210	
32	Meningit (annan än i grupp 03)	Kv	8	-	-	-	2	1	5	
		M	10	-	1	2	3	2	2	
33	KAP IX. CIRKULATIONSORGANENS SJUKDOMAR	Kv	18 340	2	2	53	566	1 371	16 346	
		M	16 609	1	4	153	1 516	2 734	12 201	
34	Ischemiska hjärtsjukdomar	Kv	6 378	-	-	10	226	567	5 575	
		M	7 709	-	-	45	872	1 510	5 282	
341	därav akut hjärtinfarkt	Kv	2 938	-	-	9	133	361	2 435	
		M	3 856	-	-	32	530	888	2 406	
35	Andra hjärtsjukdomar (utom klaffel)	Kv	4 500	1	-	17	97	236	4 149	
		M	3 416	1	1	60	240	368	2 746	
36	Sjukdomar i hjärnans kärl	Kv	4 242	1	1	15	133	308	3 784	
		M	3 071	-	2	16	206	449	2 398	
37	KAP X. ANDNINGSORGANENS SJUKDOMAR	Kv	3 210	2	3	16	152	471	2 566	
		M	2 953	-	3	18	168	475	2 289	
38	Influensa	Kv	97	-	-	-	4	6	87	
		M	59	-	-	1	2	5	51	
39	Lunginflammation	Kv	1 051	2	2	8	19	57	963	
		M	1 020	-	2	10	44	93	871	
40	Kroniska sjukdomar i nedre luftvägarna	Kv	1 673	-	-	4	109	357	1 203	
		M	1 359	-	1	3	72	267	1 016	
41	därav astma	Kv	86	-	-	2	3	9	72	
		M	44	-	1	1	2	6	34	
42	KAP XI. MATSMÄLTNINGSGANENS SJUKDOMAR	Kv	1 398	1	1	10	174	215	997	
		M	1 420	2	1	26	330	368	693	
43	Sår i magsäcken och tolvfingertarmen	Kv	164	-	-	-	16	23	125	
		M	177	-	-	2	30	34	111	
44	Sjukdomar i levern	Kv	209	-	-	2	86	77	44	
		M	454	-	-	12	191	176	75	

Tabell 2. Döda 2012 efter underliggande dödsorsak enligt europeisk förkortad dödsorsakslista, kön och ålder.
Antal

	Dödsorsak Europeisk dödsorsakslista		Samtliga	Ålder					
				0	1-14	15-44	45-64	65-74	75-
45	KAP XII. HUDENS OCH UNDERHUDENS SJUKDOMAR	Kv	91	-	-	1	3	6	81
		M	65	-	-	-	7	8	50
46	KAP XIII. SJUKDOMAR I MUSKULOSKELETALA SYSTEMET OCH BINDVÄVEN	Kv	310	1	2	4	26	45	232
		M	145	-	1	3	19	24	98
47	Reumatoid artrit och osteoartros	Kv	119	-	-	-	9	21	89
		M	37	-	-	-	4	7	26
48	KAP XIV. SJUKDOMAR I URIN- OCH KÖNSORGANEN	Kv	509	-	-	3	13	42	451
		M	583	-	-	-	26	68	489
49	Sjukdomar i njure och urinledare	Kv	313	-	-	3	11	29	270
		M	401	-	-	-	22	48	331
50	KAP XV. KOMPLIKATIONER UNDER GRAVIDITET, FÖRLOSSNING OCH BARNSÅNGSTID	Kv	5	-	-	5	-	-	-
51	KAP XVI. VISSA PERINATALA TILLSTÅND	Kv	53	50	2	-	1	-	-
		M	84	81	2	-	1	-	-
52	KAP XVII. MEDFÖDDA MISSBILDNINGAR, DEFORMITETER OCH KROMOSOMAVVIKELSER	Kv	101	33	4	12	15	16	21
		M	125	38	13	12	28	20	14
53	Medfödda missbildningar av nervsystemet	Kv	6	3	1	1	1	-	-
		M	14	6	3	4	1	-	-
54	Medfödda missbildningar av cirkulationsorganen	Kv	30	8	1	6	2	4	9
		M	29	10	3	4	3	6	3
55	KAP XVIII. SYMTOM, SJUKDOMSTECKEN OCH ONORMALA KLINISKA FYND OCH LABORATORIEFYND	Kv	2 080	17	2	22	86	138	1 815
		M	1 334	28	6	46	192	208	854
56	Plötslig spädbarnsdöd	Kv	6	6	-	-	-	-	-
		M	18	17	1	-	-	-	-
57	Ofullständigt definierade och okända orsaker till död	Kv	845	11	2	20	82	128	602
		M	898	11	5	44	183	187	468
58	KAP XX. YTTRE ORSAKER TILL SJUKDOM OCH DÖD	Kv	1 758	1	14	234	296	162	1 051
		M	2 923	4	11	752	781	362	1 013
59	Olycksfall	Kv	1 205	-	9	76	90	99	931
		M	1 710	-	8	335	338	195	834
60	därav transportolyckor	Kv	79	-	5	30	16	11	17
		M	254	-	4	112	82	27	29
601	därav motorfordonsolyckor på allmän väg	Kv	66	-	5	26	13	9	13
		M	197	-	3	92	61	15	26
61	därav fallolyckor	Kv	447	-	-	1	17	35	394
		M	498	-	-	14	53	64	367
62	därav förgiftningsolyckor	Kv	87	-	-	29	37	17	4
		M	318	-	-	170	110	27	11
63	Själv mord och annan avsiktligt självdestruktiv handling	Kv	334	-	4	111	141	37	41
		M	817	-	1	287	315	106	108
64	Mord, dråp och annat övergrepp av annan person	Kv	21	-	1	10	5	4	1
		M	41	3	1	18	17	-	2
65	Skadehändelser med oklar avsikt	Kv	122	1	-	37	56	18	10
		M	257	1	-	106	94	44	12

Tabell 3. Döda 2012 efter underliggande dödsorsak enligt europeisk förkortad dödsorsakslista, kön och ålder. Dödstal per 100 000 invånare

Dödsorsak Europeisk dödsorsakslista			Ålder						Samtliga
			0	1-14	15-44	45-64	65-74	75-	
00	Samtliga dödsorsaker	Kv	231.0	8.6	36.8	299.0	1 151.6	7 782.9	998.8
		M	288.8	10.9	69.8	447.0	1 726.4	8 810.6	933.7
01	KAP I. VISSA INFEKTIONS- OCH PARASITSJUKDOMAR	Kv	7.3	0.6	0.6	4.0	19.7	195.3	23.1
		M	5.2	0.1	0.6	8.8	36.9	245.5	23.3
02	Tuberkulos	Kv	-	-	-	-	-	2.3	0.2
		M	-	-	-	0.1	0.2	7.6	0.6
03	Meningokockinfektion	Kv	-	0.1	0.1	-	-	0.2	0.1
		M	-	-	0.1	-	0.2	0.3	0.1
04	HIV	Kv	-	-	0.1	-	-	-	0.0
		M	-	-	0.2	0.7	0.2	-	0.3
05	Virushepatit	Kv	-	-	-	0.7	0.8	0.4	0.3
		M	-	-	-	2.4	2.2	0.6	0.9
06	KAP II. TUMÖRER	Kv	3.6	2.4	13.0	160.0	548.6	1 280.7	232.9
		M	1.7	3.1	10.9	152.7	668.2	2 021.7	252.6
07	Maligna tumörer	Kv	3.6	2.1	12.6	156.2	535.6	1 202.0	222.4
		M	1.7	2.8	10.3	147.4	648.7	1 919.6	241.9
08	därav malign tumör i läpp, munhåla och svalg	Kv	-	-	0.3	2.0	5.1	12.7	2.4
		M	-	-	0.2	3.6	11.4	25.1	3.9
09	därav malign tumör i matstrupen	Kv	-	-	0.1	1.2	7.7	13.3	2.5
		M	-	-	0.2	7.0	23.0	32.7	6.5
10	därav malign tumör i magsäcken	Kv	-	-	0.4	3.3	13.2	30.8	5.5
		M	-	-	0.3	5.6	18.5	53.8	7.2
11	därav malign tumör i tjocktarmen	Kv	-	-	0.5	10.0	38.4	124.1	19.3
		M	-	-	0.8	12.0	43.8	157.8	18.8
12	därav malign tumör i ändtarm och anus	Kv	-	-	0.4	5.9	17.3	45.4	8.0
		M	-	-	0.4	7.9	28.1	76.1	10.3
13	därav malign tumör i levern och intrahepatiska gallgångarna	Kv	-	-	0.2	2.2	13.0	30.2	5.0
		M	-	0.1	0.5	8.1	27.9	53.2	8.8
14	därav malign tumör i pankreas	Kv	-	0.1	0.2	11.5	50.0	106.8	19.0
		M	-	-	0.3	12.1	59.2	106.7	16.7
15	därav malign tumör i struphuvudet, luftstrupen, bronk och lunga	Kv	-	0.1	0.6	28.5	121.8	154.9	36.0
		M	-	-	1.0	29.5	138.9	263.9	40.5
16	därav malignt melanom i huden	Kv	-	-	0.7	4.6	9.3	22.1	4.6
		M	-	-	1.2	6.1	18.1	37.6	6.5
17	därav malign tumör i bröstkörtel	Kv	-	-	3.7	32.1	62.4	141.8	30.4
		M	-	-	0.1	-	0.2	2.1	0.2
18	därav malign tumör i livmoderhalsen	Kv	-	-	0.6	3.2	5.3	9.4	2.5
		M	-	-	0.1	4.0	17.5	40.6	7.0
19	därav malign tumör i annan del av livmodern	Kv	-	-	0.1	4.0	17.5	40.6	7.0
		M	-	-	0.8	11.9	35.0	48.9	12.0
20	därav malign tumör i äggstock	Kv	-	-	0.8	11.9	35.0	48.9	12.0
		M	-	-	-	8.4	91.6	561.1	50.3
21	därav malign tumör i prostata	M	-	-	-	8.4	91.6	561.1	50.3
		Kv	-	0.1	0.1	2.7	9.6	31.7	4.9
22	därav malign tumör i njure	M	-	-	0.2	4.0	20.2	47.7	6.5
		Kv	-	-	0.1	1.5	5.7	32.1	4.2
23	därav malign tumör i urinblåsan	M	-	-	0.1	4.0	22.2	95.4	9.9
		Kv	-	-	0.1	1.5	5.7	32.1	4.2

Tabell 3. Döda 2012 efter underliggande dödsorsak enligt europeisk förkortad dödsorsakslista, kön och ålder. Dödstal per 100 000 invånare

Dödsorsak Europeisk dödsorsakslista			Ålder						Samtliga
			0	1-14	15-44	45-64	65-74	75-	
24	därav malign tumör i lymfatisk och blodbildande vävnad	Kv	3.6	0.6	1.3	8.6	42.3	115.8	18.9
		M	-	0.7	1.6	13.2	59.5	179.8	22.7
25	KAP III. Sjukdomar i blod och blodbildande organ samt vissa rubbningar i immunsystemet	Kv	3.6	0.4	0.1	0.9	2.6	30.2	3.7
		M	1.7	0.3	0.1	1.2	2.4	28.4	2.6
26	KAP IV. Endokrina sjukdomar, nutritionsrubbningar och ämnesomsättningssjukdomar	Kv	9.1	0.4	1.1	8.8	27.8	195.5	25.4
		M	3.5	0.5	1.2	13.5	53.8	230.5	25.5
27	Diabetes	Kv	-	-	0.5	6.3	20.9	160.3	20.1
		M	-	-	0.8	10.2	46.6	193.9	21.1
28	KAP V. Psykiska sjukdomar och syndrom samt beteendestörningar	Kv	-	0.1	0.5	2.5	20.3	785.5	82.0
		M	-	-	0.5	7.7	34.0	502.1	40.3
29	Psykiska störningar och beteendestörningar orsakade av alkohol	Kv	-	-	0.2	1.0	3.0	2.3	0.9
		M	-	-	0.3	5.2	9.4	8.3	3.0
30	Psykiska störningar och beteendestörningar orsakade av droger	Kv	-	-	-	0.2	-	-	0.0
		M	-	-	0.2	0.7	-	-	0.2
31	KAP VI, VII och VIII. Sjukdomar i nervsystemet, ögat och örat	Kv	12.7	0.6	1.6	11.9	47.4	389.6	48.1
		M	10.4	1.4	3.0	11.8	62.3	370.0	36.5
32	Meningit (annan än i grupp 03)	Kv	-	-	-	0.2	0.2	1.0	0.2
		M	-	0.1	0.1	0.2	0.4	0.6	0.2
33	KAP IX. Cirkulationsorganens sjukdomar	Kv	3.6	0.3	2.9	47.1	269.8	3 403.9	384.2
		M	1.7	0.5	8.1	124.2	556.7	3 730.6	349.9
34	Ischemiska hjärtsjukdomar	Kv	-	-	0.6	18.8	111.6	1 160.9	133.6
		M	-	-	2.4	71.4	307.4	1 615.1	162.4
341	därav akut hjärtinfarkt	Kv	-	-	0.5	11.1	71.1	507.1	61.6
		M	-	-	1.7	43.4	180.8	735.7	81.2
35	Andra hjärtsjukdomar (utom klaffel)	Kv	1.8	-	0.9	8.1	46.5	864.0	94.3
		M	1.7	0.1	3.2	19.7	74.9	839.6	72.0
36	Sjukdomar i hjärnans kärl	Kv	1.8	0.1	0.8	11.1	60.6	788.0	88.9
		M	-	0.3	0.8	16.9	91.4	733.2	64.7
37	KAP X. Andningsorganens sjukdomar	Kv	3.6	0.4	0.9	12.7	92.7	534.3	67.3
		M	-	0.4	1.0	13.8	96.7	699.9	62.2
38	Influensa	Kv	-	-	-	0.3	1.2	18.1	2.0
		M	-	-	0.1	0.2	1.0	15.6	1.2
39	Lunginflammation	Kv	3.6	0.3	0.4	1.6	11.2	200.5	22.0
		M	-	0.3	0.5	3.6	18.9	266.3	21.5
40	Kroniska sjukdomar i nedre luftvägarna	Kv	-	-	0.2	9.1	70.3	250.5	35.1
		M	-	0.1	0.2	5.9	54.4	310.7	28.6
41	därav astma	Kv	-	-	0.1	0.2	1.8	15.0	1.8
		M	-	0.1	0.1	0.2	1.2	10.4	0.9
42	KAP XI. Matsmältningssystemens sjukdomar	Kv	1.8	0.1	0.6	14.5	42.3	207.6	29.3
		M	3.5	0.1	1.4	27.0	74.9	211.9	29.9
43	Sår i magsäcken och tolvfingertarmen	Kv	-	-	-	1.3	4.5	26.0	3.4
		M	-	-	0.1	2.5	6.9	33.9	3.7
44	Sjukdomar i levern	Kv	-	-	0.1	7.2	15.2	9.2	4.4
		M	-	-	0.6	15.6	35.8	22.9	9.6

Tabell 3. Döda 2012 efter underliggande dödsorsak enligt europeisk förkortad dödsorsakslista, kön och ålder. Dödstal per 100 000 invånare

Dödsorsak Europeisk dödsorsakslista			Ålder						Samtliga
			0	1-14	15-44	45-64	65-74	75-	
45	KAP XII. HUDENS OCH UNDERHUDENS SJUKDOMAR	Kv	-	-	0.1	0.2	1.2	16.9	1.9
		M	-	-	-	0.6	1.6	15.3	1.4
46	KAP XIII. SJUKDOMAR I MUSKULOSKELETALA SYSTEMET OCH BINDVÄVEN	Kv	1.8	0.3	0.2	2.2	8.9	48.3	6.5
		M	-	0.1	0.2	1.6	4.9	30.0	3.1
47	Reumatoid artrit och osteoartros	Kv	-	-	-	0.7	4.1	18.5	2.5
		M	-	-	-	0.3	1.4	7.9	0.8
48	KAP XIV. SJUKDOMAR I URIN- OCH KÖNSORGANEN	Kv	-	-	0.2	1.1	8.3	93.9	10.7
		M	-	-	-	2.1	13.8	149.5	12.3
49	Sjukdomar i njure och urinledare	Kv	-	-	0.2	0.9	5.7	56.2	6.6
		M	-	-	-	1.8	9.8	101.2	8.4
50	KAP XV. KOMPLIKATIONER UNDER GRAVIDITET, FÖRLOSSNING OCH BARNSÅNGSTID	Kv	-	-	0.3	-	-	-	0.1
51	KAP XVI. VISSA PERINATALA TILLSTÅND	Kv	91.0	0.3	-	0.1	-	-	1.1
		M	140.1	0.3	-	0.1	-	-	1.8
52	KAP XVII. MEDFÖDDA MISSBILDNINGAR, DEFORMITETER OCH KROMOSOMAVVIKELSER	Kv	60.0	0.6	0.7	1.2	3.1	4.4	2.1
		M	65.7	1.7	0.6	2.3	4.1	4.3	2.6
53	Medfödda missbildningar av nervsystemet	Kv	5.5	0.1	0.1	0.1	-	-	0.1
		M	10.4	0.4	0.2	0.1	-	-	0.3
54	Medfödda missbildningar av cirkulationsorganen	Kv	14.6	0.1	0.3	0.2	0.8	1.9	0.6
		M	17.3	0.4	0.2	0.2	1.2	0.9	0.6
55	KAP XVIII. SYMPTOM, SJUKDOMSTECKEN OCH ONORMALA KLINISKA FYND OCH LABORATORIEFYND	Kv	30.9	0.3	1.2	7.2	27.2	378.0	43.6
		M	48.4	0.8	2.4	15.7	42.4	261.1	28.1
56	Plötslig spädbarnsdöd	Kv	10.9	-	-	-	-	-	0.1
		M	29.4	0.1	-	-	-	-	0.4
57	Ofullständigt definierade och okända orsaker till död	Kv	20.0	0.3	1.1	6.8	25.2	125.4	17.7
		M	19.0	0.7	2.3	15.0	38.1	143.1	18.9
58	KAP XX. YTTRE ORSAKER TILL SJUKDOM OCH DÖD	Kv	1.8	1.9	13.0	24.6	31.9	218.9	36.8
		M	6.9	1.4	39.9	64.0	73.7	309.7	61.6
59	Olycksfall	Kv	-	1.2	4.2	7.5	19.5	193.9	25.2
		M	-	1.0	17.8	27.7	39.7	255.0	36.0
60	därav transportolyckor	Kv	-	0.7	1.7	1.3	2.2	3.5	1.7
		M	-	0.5	5.9	6.7	5.5	8.9	5.4
601	därav motorfordonsolyckor på allmän väg	Kv	-	0.7	1.4	1.1	1.8	2.7	1.4
		M	-	0.4	4.9	5.0	3.1	7.9	4.2
61	därav fallolyckor	Kv	-	-	0.1	1.4	6.9	82.0	9.4
		M	-	-	0.7	4.3	13.0	112.2	10.5
62	därav förgiftningsolyckor	Kv	-	-	1.6	3.1	3.3	0.8	1.8
		M	-	-	9.0	9.0	5.5	3.4	6.7
63	Själv mord och annan avsiktligt självdestruktiv handling	Kv	-	0.6	6.1	11.7	7.3	8.5	7.0
		M	-	0.1	15.2	25.8	21.6	33.0	17.2
64	Mord, dråp och annat övergrepp av annan person	Kv	-	0.1	0.6	0.4	0.8	0.2	0.4
		M	5.2	0.1	1.0	1.4	-	0.6	0.9
65	Skadehändelser med oklar avsikt	Kv	1.8	-	2.0	4.7	3.5	2.1	2.6
		M	1.7	-	5.6	7.7	9.0	3.7	5.4

Tabell 4A. Döda 2012 efter underliggande dödsorsak enligt ICD:s detaljlista, kön och ålder. Antal

ICD-10	Dödsorsak	Kön	Ålder																				
			Tot	0	1-4	5-9	10-14	15-19	20-24	25-29	30-34	35-39	40-44	45-49	50-54	55-59	60-64	65-69	70-74	75-79	80-84	85-89	90-
A00-Y98	Samtliga dödsorsaker	Kv	47 672	127	23	13	26	50	68	63	94	174	215	422	643	935	1 593	2 736	3 115	4 528	7 412	10 795	14 640
		M	44 318	167	36	22	25	88	213	224	195	242	355	628	905	1 465	2 459	3 931	4 548	5 703	7 735	8 365	7 012
A00 - B99	KAPITEL 1. VISSA INFEKTIONS- OCH PARASITSJUKDOMAR	Kv	1 104	4	3	1	-	4	3	1	1	1	-	7	6	11	24	38	62	116	190	276	356
		M	1 106	3	1	-	-	-	2	-	-	5	4	18	10	38	41	78	103	146	204	264	189
A00-A09	Infektionssjukdomar utgående från mag-tarmkanalen	Kv	199	1	1	-	-	1	-	1	-	-	-	-	-	2	2	7	5	15	30	44	90
		M	118	-	-	-	-	-	-	-	-	-	-	1	-	6	2	3	10	13	24	32	27
A02.0	Salmonellaenterit	Kv	1	-	-	-	-	-	-	-	-	-	-	-	-	-	-	-	-	-	-	1	-
		M	1	-	-	-	-	-	-	-	-	-	-	-	-	-	-	-	1	-	-	-	-
A02.1	Salmonellaseptikemi	M	2	-	-	-	-	-	-	-	-	-	-	-	1	-	-	-	-	1	-	-	-
A04.7	Enterokolit orsakad av Clostridium difficile	Kv	39	-	-	-	-	-	-	-	-	-	-	-	-	-	-	1	-	6	8	11	13
		M	35	-	-	-	-	-	-	-	-	-	-	-	-	1	-	1	4	3	6	10	10
A04.8	Andra specificerade bakteriella tarminfektioner	Kv	1	-	-	-	-	1	-	-	-	-	-	-	-	-	-	-	-	-	-	-	-
A04.9	Bakteriell tarminfektion, ospecificerad	M	1	-	-	-	-	-	-	-	-	-	-	-	-	-	-	-	-	-	-	1	-
A05.9	Matförgiftning orsakad av bakterier, ospecificerad	M	1	-	-	-	-	-	-	-	-	-	-	-	-	1	-	-	-	-	-	-	-
A08.0	Enterit orsakad av rotavirus	Kv	1	-	-	-	-	-	-	-	-	-	-	-	-	-	-	-	-	-	1	-	-
		M	1	-	-	-	-	-	-	-	-	-	-	-	-	-	-	-	-	-	-	-	1
A08.1	Akut gastroenteropati orsakad av Norwalk-faktor	Kv	1	-	-	-	-	-	-	-	-	-	-	-	-	-	-	-	-	-	1	-	-
A08.3	Enterit orsakad av annat specificerat virus	Kv	21	-	-	-	-	-	-	-	-	-	-	-	-	-	-	1	1	-	2	3	14
		M	14	-	-	-	-	-	-	-	-	-	-	-	-	-	-	-	1	2	3	6	2
A08.4	Enterit orsakad av icke specificerat virus	Kv	4	-	-	-	-	-	-	-	-	-	-	-	-	-	-	-	-	-	-	2	2
		M	1	-	-	-	-	-	-	-	-	-	-	-	-	-	-	-	-	-	1	-	-
A09.0	Diarré och mag-tarmsjukdom, infektiös, ospecificerad organism	Kv	17	1	-	-	-	-	-	1	-	-	-	-	-	-	-	1	-	1	3	2	8
		M	2	-	-	-	-	-	-	-	-	-	-	-	-	-	-	-	1	1	-	-	-
A09.9	Diarré och mag-tarmsjukdom där infektiös orsak förmodas	Kv	114	-	1	-	-	-	-	-	-	-	-	-	2	2	4	4	8	15	25	53	
		M	60	-	-	-	-	-	-	-	-	-	1	-	3	2	2	3	7	13	15	14	
A15-A19	Tuberkulos	Kv	2	-	-	-	-	-	-	-	-	-	-	-	-	-	-	-	1	1	-	-	
		M	14	-	-	-	-	-	-	-	-	-	-	-	1	-	1	-	2	3	5	2	
A16.2	Lungtuberkulos, utan uppgift om bakteriologisk eller histologisk verifikation	M	7	-	-	-	-	-	-	-	-	-	-	-	1	-	1	-	-	2	2	1	

Tabell 4A. Döda 2012 efter underliggande dödsorsak enligt ICD:s detaljlista, kön och ålder. Antal

ICD-10	Dödsorsak		Tot	Ålder																			
				0	1-4	5-9	10-14	15-19	20-24	25-29	30-34	35-39	40-44	45-49	50-54	55-59	60-64	65-69	70-74	75-79	80-84	85-89	90-
A16.9	Tuberkulos i icke specificerat andningsorgan utan uppgift om bakteriologisk eller histologisk verifikation	Kv	1	-	-	-	-	-	-	-	-	-	-	-	-	-	-	-	-	-	1	-	-
		M	5	-	-	-	-	-	-	-	-	-	-	-	-	-	-	-	-	1	-	3	1
A19.0	Akut miliartuberkulos, en enda specificerad lokalisation	M	1	-	-	-	-	-	-	-	-	-	-	-	-	-	-	-	-	-	1	-	-
A19.2	Icke specificerad akut miliartuberkulos	Kv	1	-	-	-	-	-	-	-	-	-	-	-	-	-	-	-	-	-	1	-	-
A19.9	Miliartuberkulos, ospecificerad	M	1	-	-	-	-	-	-	-	-	-	-	-	-	-	-	-	-	-	1	-	-
A30-A49	Andra bakteriesjukdomar	Kv	568	1	-	1	-	1	3	-	-	1	-	3	4	4	16	27	39	74	100	139	155
		M	630	2	-	-	-	-	2	-	-	1	1	6	4	17	21	47	73	86	110	160	100
A31.0	Mykobakteriell lungaffektion	Kv	1	-	-	-	-	-	-	-	-	-	-	-	-	-	-	-	-	-	-	1	-
		M	3	-	-	-	-	-	-	-	-	-	-	-	-	-	-	-	-	-	1	1	-
A31.9	Mykobakteriell infektion, ospecificerad	Kv	1	-	-	-	-	-	-	-	-	-	-	-	-	-	-	-	-	-	1	-	-
		M	1	-	-	-	-	-	-	-	-	-	-	-	-	-	-	-	-	-	1	-	-
A32.1	Meningit och meningoencefalit orsakad av Listeria	Kv	4	-	-	-	-	-	-	-	-	1	-	-	-	-	-	1	1	-	-	-	1
A32.7	Septikemi orsakad av Listeria	M	1	-	-	-	-	-	-	-	-	-	-	-	-	-	-	-	-	-	-	-	1
A39.0	Meningokockmeningit	Kv	2	-	-	-	-	-	1	-	-	-	-	-	-	-	-	-	-	-	-	1	-
		M	2	-	-	-	-	-	1	-	-	-	-	-	-	-	-	-	-	-	1	-	-
A39.1	Waterhouse-Friderichsens syndrom	M	1	-	-	-	-	-	-	-	-	-	-	-	-	-	-	1	-	-	-	-	-
A39.2	Akut meningokockemi	Kv	2	-	-	1	-	1	-	-	-	-	-	-	-	-	-	-	-	-	-	-	-
A40.0	Sepsis orsakad av streptokocker grupp A	Kv	7	-	-	-	-	-	-	-	-	-	-	-	-	-	-	-	1	-	3	1	2
		M	4	-	-	-	-	-	-	-	-	-	-	-	-	1	-	1	-	-	1	1	-
A40.1	Sepsis orsakad av streptokocker grupp B	Kv	1	-	-	-	-	-	-	-	-	-	-	-	-	-	-	-	1	-	-	-	-
		M	1	-	-	-	-	-	-	-	-	-	-	-	-	-	-	-	-	1	-	-	-
A40.2	Sepsis orsakad av streptokocker grupp D	Kv	1	-	-	-	-	-	-	-	-	-	-	-	-	-	-	-	-	1	-	-	-
A40.3	Sepsis orsakad av Streptococcus pneumoniae	Kv	11	-	-	-	-	-	-	-	-	-	-	-	-	-	-	3	-	2	1	2	3
		M	11	-	-	-	-	-	-	-	-	-	1	-	1	1	-	-	1	2	-	2	3
A40.8	Annan specificerad streptokocksepsis	Kv	3	-	-	-	-	-	-	-	-	-	-	-	1	-	-	-	-	1	-	1	-
		M	4	-	-	-	-	-	-	-	-	-	-	-	-	-	-	1	-	1	-	1	1
A40.9	Streptokocksepsis, ospecificerad	Kv	12	-	-	-	-	-	-	-	-	-	-	1	-	-	-	-	1	2	1	4	3
		M	9	-	-	-	-	-	-	-	-	-	-	-	1	1	-	-	1	2	2	-	2

Tabell 4A. Döda 2012 efter underliggande dödsorsak enligt ICD:s detaljlista, kön och ålder. Antal

ICD-10	Dödsorsak		Tot	Ålder																				
				0	1-4	5-9	10-14	15-19	20-24	25-29	30-34	35-39	40-44	45-49	50-54	55-59	60-64	65-69	70-74	75-79	80-84	85-89	90-	
A41.0	Sepsis orsakad av Staphylococcus aureus	Kv	33	-	-	-	-	-	-	1	-	-	-	-	-	-	-	-	-	1	10	5	5	11
		M	41	1	-	-	-	-	-	-	-	-	-	-	-	1	-	3	5	2	5	7	10	7
A41.1	Sepsis orsakad av annan specificerad stafylokock	Kv	1	-	-	-	-	-	-	-	-	-	-	-	-	-	-	-	-	1	-	-	-	-
		M	1	-	-	-	-	-	-	-	-	-	-	-	-	-	-	-	-	1	-	-	-	-
A41.2	Sepsis orsakad av icke specificerad stafylokock	Kv	21	-	-	-	-	-	-	-	-	-	-	-	-	-	-	-	3	2	1	7	4	4
		M	27	-	-	-	-	-	-	-	-	-	-	2	-	-	-	-	1	4	3	5	6	6
A41.3	Sepsis orsakad av Haemophilus influenzae	Kv	3	-	-	-	-	-	-	-	-	-	-	-	-	-	-	-	-	-	1	-	1	1
		M	2	-	-	-	-	-	-	-	-	-	-	-	-	-	-	-	1	-	-	-	1	-
A41.4	Sepsis orsakad av anaeroba bakterier	Kv	2	-	-	-	-	-	-	-	-	-	-	-	-	-	-	-	-	-	-	2	-	-
		M	5	-	-	-	-	-	1	-	-	-	-	-	-	-	-	-	2	1	-	-	1	-
A41.5	Sepsis orsakad av andra gramnegativa organismer	Kv	19	-	-	-	-	-	-	-	-	-	-	-	-	-	-	1	1	2	2	2	5	6
		M	25	-	-	-	-	-	-	-	-	-	-	1	-	-	1	1	1	4	8	3	6	6
A41.8	Annan specificerad sepsis	Kv	4	-	-	-	-	-	-	-	-	-	-	-	-	-	-	-	-	-	-	-	2	2
		M	1	-	-	-	-	-	-	-	-	-	-	-	-	-	-	-	-	-	-	1	-	-
A41.9	Sepsis, ospecificerad	Kv	366	1	-	-	-	-	1	-	-	-	-	2	4	2	15	14	26	42	73	86	100	
		M	427	1	-	-	-	-	-	-	-	1	-	2	1	13	16	34	56	57	69	116	61	
A46.	Rosfeber	Kv	34	-	-	-	-	-	-	-	-	-	-	-	-	-	1	-	1	3	2	1	16	10
		M	26	-	-	-	-	-	-	-	-	-	-	-	-	-	1	-	1	5	5	10	4	
A48.0	Gasgangrän	M	1	-	-	-	-	-	-	-	-	-	-	-	-	-	-	-	-	-	-	-	1	
A48.1	Legionärsjuka	M	3	-	-	-	-	-	-	-	-	-	-	-	-	-	-	-	1	2	-	-	-	
A49.0	Stafylokockinfektion, ospecificerad	Kv	2	-	-	-	-	-	-	-	-	-	-	-	-	-	-	-	-	-	-	-	1	1
A49.1	Streptokockinfektion, ospecificerad	Kv	1	-	-	-	-	-	-	-	-	-	-	-	-	-	-	-	-	-	-	-	-	1
		M	1	-	-	-	-	-	-	-	-	-	-	1	-	-	-	-	-	-	-	-	-	-
A49.8	Infektion med andra bakterier, ospecificerad lokalisation	Kv	11	-	-	-	-	-	-	-	-	-	-	-	-	-	-	1	-	3	1	3	3	
		M	11	-	-	-	-	-	-	-	-	-	-	-	-	1	-	-	3	2	3	1	1	
A49.9	Bakterieinfektion, ospecificerad	Kv	26	-	-	-	-	-	-	-	-	-	-	-	-	-	-	2	1	6	4	6	7	
		M	22	-	-	-	-	-	-	-	-	-	-	-	-	-	-	-	1	-	7	8	6	
A65-A69	Andra spiroketsjukdomar	M	1	-	-	-	-	-	-	-	-	-	-	-	-	-	-	-	-	-	-	1	-	
A69.2	Infektion orsakad av Borrelia burgdorferi	M	1	-	-	-	-	-	-	-	-	-	-	-	-	-	-	-	-	-	-	-	1	-
A75-A79	Sjukdomar orsakade av rickettsiaarter	M	1	-	-	-	-	-	-	-	-	1	-	-	-	-	-	-	-	-	-	-	-	

Tabell 4A. Döda 2012 efter underliggande dödsorsak enligt ICD:s detaljlista, kön och ålder. Antal

ICD-10	Dödsorsak		Tot	Ålder																			
				0	1-4	5-9	10-14	15-19	20-24	25-29	30-34	35-39	40-44	45-49	50-54	55-59	60-64	65-69	70-74	75-79	80-84	85-89	90-
A78.	Q-feber	M	1	-	-	-	-	-	-	-	-	-	1	-	-	-	-	-	-	-	-	-	
A80-A89	Virussjukdomar i centrala nervsystemet	Kv	14	-	-	-	-	1	-	-	-	-	-	-	-	1	2	1	3	2	3	1	-
		M	16	-	-	-	-	-	-	-	-	-	1	-	-	1	3	4	1	4	1	-	1
A81.0	Creutzfeldt-Jakobs sjukdom	Kv	10	-	-	-	-	-	-	-	-	-	-	-	-	1	1	1	3	1	2	1	-
		M	10	-	-	-	-	-	-	-	-	1	-	-	1	2	3	1	1	1	-	-	-
A81.2	Progressiv multifokal leukoencefalopati	Kv	1	-	-	-	-	1	-	-	-	-	-	-	-	-	-	-	-	-	-	-	-
		M	3	-	-	-	-	-	-	-	-	-	-	-	-	-	-	1	-	1	-	-	1
A84.9	Virusencefalit överförd av fästingar, ospecificerad	Kv	2	-	-	-	-	-	-	-	-	-	-	-	-	-	1	-	-	-	1	-	-
		M	2	-	-	-	-	-	-	-	-	-	-	-	-	-	-	-	-	2	-	-	-
A86.	Icke specificerad virusencefalit	Kv	1	-	-	-	-	-	-	-	-	-	-	-	-	-	-	-	-	-	1	-	-
		M	1	-	-	-	-	-	-	-	-	-	-	-	-	1	-	-	-	-	-	-	-
B00-B09	Virussjukdomar med hudutslag och slemhinneutslag	Kv	14	1	-	-	-	1	-	-	-	-	-	-	-	1	-	1	1	2	1	4	2
		M	10	-	-	-	-	-	-	-	-	-	-	-	-	-	-	-	1	1	5	3	-
B00.4	Encefalit orsakad av herpes simplex-virus	Kv	5	-	-	-	-	-	-	-	-	-	-	-	-	1	-	1	1	1	1	-	-
		M	4	-	-	-	-	-	-	-	-	-	-	-	-	-	-	-	1	1	1	1	-
B00.9	Herpes simplex-infektion, ospecificerad	Kv	2	1	-	-	-	1	-	-	-	-	-	-	-	-	-	-	-	-	-	-	-
		M	1	-	-	-	-	-	-	-	-	-	-	-	-	-	-	-	-	-	-	1	-
B01.0	Vattkoppor med meningit	M	1	-	-	-	-	-	-	-	-	-	-	-	-	-	-	-	-	-	1	-	-
B02.0	Bältros med encefalit	Kv	1	-	-	-	-	-	-	-	-	-	-	-	-	-	-	-	-	-	1	-	-
		M	2	-	-	-	-	-	-	-	-	-	-	-	-	-	-	-	-	-	2	-	-
B02.3	Bältros med ögonkomplikationer	Kv	1	-	-	-	-	-	-	-	-	-	-	-	-	-	-	-	-	-	-	-	1
B02.9	Bältros utan komplikation	Kv	5	-	-	-	-	-	-	-	-	-	-	-	-	-	-	-	-	-	-	4	1
		M	2	-	-	-	-	-	-	-	-	-	-	-	-	-	-	-	-	-	1	1	-
B15-B19	Virushepatit	Kv	15	-	-	-	-	-	-	-	-	-	-	2	1	3	3	1	3	1	1	-	-
		M	42	-	-	-	-	-	-	-	-	-	-	6	5	9	9	7	4	2	-	-	-
B15.9	Hepatit A utan leverkoma	M	1	-	-	-	-	-	-	-	-	-	-	-	-	-	-	-	-	1	-	-	-
B17.1	Akut hepatit C	Kv	1	-	-	-	-	-	-	-	-	-	-	-	-	-	-	-	-	-	1	-	-
B18.0	Kronisk hepatit B med hepatit D (coinfection), kronisk aktiv hepatit med cirros	M	1	-	-	-	-	-	-	-	-	-	-	1	-	-	-	-	-	-	-	-	-

Tabell 4A. Döda 2012 efter underliggande dödsorsak enligt ICD:s detaljlista, kön och ålder. Antal

ICD-10	Dödsorsak		Tot	Ålder																			
				0	1-4	5-9	10-14	15-19	20-24	25-29	30-34	35-39	40-44	45-49	50-54	55-59	60-64	65-69	70-74	75-79	80-84	85-89	90-
B18.1	Kronisk hepatit B utan hepatit D, ej biopserad	Kv	2	-	-	-	-	-	-	-	-	-	-	-	-	-	-	1	-	-	1	-	-
		M	4	-	-	-	-	-	-	-	-	-	-	-	-	-	2	1	1	-	-	-	-
B18.2	Kronisk hepatit C, ej biopserad	Kv	12	-	-	-	-	-	-	-	-	-	-	2	1	3	2	1	3	-	-	-	-
		M	36	-	-	-	-	-	-	-	-	-	-	5	5	7	8	6	4	1	-	-	-
B20-B24	Sjukdom orsakad av humant immunbristvirus [HIV]	Kv	1	-	-	-	-	-	-	-	1	-	-	-	-	-	-	-	-	-	-	-	
		M	13	-	-	-	-	-	-	-	-	1	2	4	1	3	1	1	-	-	-	-	
B20.1	HIV-infektion med andra bakterieinfektioner	M	1	-	-	-	-	-	-	-	-	-	-	-	1	-	-	-	-	-	-	-	
B20.3	HIV-infektion med andra virusinfektioner	M	2	-	-	-	-	-	-	-	-	-	-	1	-	-	-	1	-	-	-	-	
B20.6	HIV-infektion med Pneumocystis carinii-pneumoni	M	1	-	-	-	-	-	-	-	-	-	-	-	-	1	-	-	-	-	-	-	
B20.8	HIV-infektion med andra infektions- och parasitsjukdomar	M	2	-	-	-	-	-	-	-	-	-	-	1	-	1	-	-	-	-	-	-	
B21.0	HIV-infektion med Kaposi sarkom	M	1	-	-	-	-	-	-	-	-	1	-	-	-	-	-	-	-	-	-	-	
B21.1	HIV-infektion med Burkitts lymfom	M	1	-	-	-	-	-	-	-	-	1	-	-	-	-	-	-	-	-	-	-	
B21.2	HIV-infektion med andra typer av non-Hodgkin-lymfom	M	2	-	-	-	-	-	-	-	-	-	-	1	-	-	1	-	-	-	-	-	
B22.7	HIV-infektion med multipla sjukdomar som klassificeras annorstädes	Kv	1	-	-	-	-	-	-	-	1	-	-	-	-	-	-	-	-	-	-	-	
		M	1	-	-	-	-	-	-	-	-	-	-	1	-	-	-	-	-	-	-	-	
B23.8	HIV-infektion med andra specificerade sjukdomstillstånd	M	1	-	-	-	-	-	-	-	-	1	-	-	-	-	-	-	-	-	-	-	
B24.	Icke specificerad sjukdom orsakad av humant immunbristvirus	M	1	-	-	-	-	-	-	-	-	-	-	-	-	1	-	-	-	-	-	-	
B25-B34	Andra virussjukdomar	Kv	31	1	2	-	-	-	-	-	-	-	-	-	1	-	-	-	1	3	3	10	10
		M	9	1	-	-	-	-	-	-	-	-	-	-	-	-	-	-	1	1	3	1	2
B25.0	Cytomegalviruspneumonit	Kv	1	-	-	-	-	-	-	-	-	-	-	-	-	-	-	-	-	-	-	1	-
		M	1	1	-	-	-	-	-	-	-	-	-	-	-	-	-	-	-	-	-	-	-
B25.8	Andra specificerade cytomegalvirusinfektioner	Kv	2	1	-	-	-	-	-	-	-	-	-	1	-	-	-	-	-	-	-	-	-
B27.0	Mononukleos orsakad av Epstein-Barr-virus	M	1	-	-	-	-	-	-	-	-	-	-	-	-	-	-	-	-	1	-	-	-
B34.0	Adenovirusinfektion, ospecificerad	Kv	1	-	1	-	-	-	-	-	-	-	-	-	-	-	-	-	-	-	-	-	-
B34.3	Parvovirusinfektion, ospecificerad	Kv	1	-	1	-	-	-	-	-	-	-	-	-	-	-	-	-	-	-	-	-	-
B34.9	Virusinfektion, ospecificerad	Kv	26	-	-	-	-	-	-	-	-	-	-	-	-	-	-	-	1	3	3	9	10
		M	7	-	-	-	-	-	-	-	-	-	-	-	-	-	-	-	1	-	3	1	2

Tabell 4A. Döda 2012 efter underliggande dödsorsak enligt ICD:s detaljlista, kön och ålder. Antal

ICD-10	Dödsorsak		Tot	Ålder																				
				0	1-4	5-9	10-14	15-19	20-24	25-29	30-34	35-39	40-44	45-49	50-54	55-59	60-64	65-69	70-74	75-79	80-84	85-89	90-	
B35-B49	Svampsjukdomar	Kv	9	-	-	-	-	-	-	-	-	-	-	-	-	-	-	-	1	1	-	3	2	2
		M	16	-	-	-	-	-	-	-	-	-	1	-	-	-	-	1	2	2	4	-	4	2
B37.0	Candidainfektion i munnen	Kv	2	-	-	-	-	-	-	-	-	-	-	-	-	-	-	-	-	-	-	1	-	1
		M	1	-	-	-	-	-	-	-	-	-	-	-	-	-	-	-	-	-	-	-	1	-
B37.1	Candidainfektion i lunga	M	1	-	-	-	-	-	-	-	-	1	-	-	-	-	-	-	-	-	-	-	-	-
B37.7	Candidaseptikemi	Kv	2	-	-	-	-	-	-	-	-	-	-	-	-	-	-	-	-	-	-	-	2	-
		M	2	-	-	-	-	-	-	-	-	-	-	-	-	-	-	-	1	1	-	-	-	-
B37.8	Candidainfektion med andra lokalisationer	Kv	2	-	-	-	-	-	-	-	-	-	-	-	-	-	-	-	-	-	-	2	-	-
		M	2	-	-	-	-	-	-	-	-	-	-	-	-	-	-	-	-	-	-	-	-	-
B44.0	Invasiv lungaspergillos	M	1	-	-	-	-	-	-	-	-	-	-	-	-	-	1	-	-	-	-	-	-	-
B44.1	Annan lungaspergillos	Kv	2	-	-	-	-	-	-	-	-	-	-	-	-	-	-	1	1	-	-	-	-	-
		M	2	-	-	-	-	-	-	-	-	-	-	-	-	-	-	1	-	1	-	-	-	-
B45.0	Kryptokockos i lunga	M	1	-	-	-	-	-	-	-	-	-	-	-	-	-	-	-	-	-	-	-	1	-
B48.8	Andra specificerade mykoser	M	1	-	-	-	-	-	-	-	-	-	-	-	-	-	-	-	-	1	-	-	-	-
B49.	Icke specificerad mykos	Kv	1	-	-	-	-	-	-	-	-	-	-	-	-	-	-	-	-	-	-	-	-	1
		M	5	-	-	-	-	-	-	-	-	-	-	-	-	-	-	1	1	1	-	2	-	-
B50-B64	Protozosjukdomar	Kv	1	-	-	-	-	-	-	-	-	-	-	-	-	-	-	-	1	-	-	-	-	-
		M	3	-	-	-	-	-	-	-	-	-	-	-	-	-	-	2	-	-	1	-	-	-
B59.	Pneumocystis carinii-infektion	Kv	1	-	-	-	-	-	-	-	-	-	-	-	-	-	-	-	1	-	-	-	-	-
		M	3	-	-	-	-	-	-	-	-	-	-	-	-	-	-	2	-	-	1	-	-	-
B90-B94	Sena effekter av infektionssjukdomar och parasitsjukdomar	Kv	28	-	-	-	-	-	-	-	-	-	1	-	-	-	-	3	1	8	8	7	-	-
		M	40	-	-	-	-	-	-	-	-	1	-	-	-	2	2	2	6	10	9	8	-	-
B90.9	Sena effekter av tuberkulos i andningsorganen och icke specificerad tuberkulos	Kv	9	-	-	-	-	-	-	-	-	-	-	-	-	-	-	-	-	2	3	4	-	-
		M	13	-	-	-	-	-	-	-	-	-	-	-	-	-	-	-	2	4	3	4	-	-
B91.	Sena effekter av polio	Kv	14	-	-	-	-	-	-	-	-	-	-	-	-	-	-	3	1	5	3	2	-	-
		M	18	-	-	-	-	-	-	-	-	-	-	-	-	-	2	2	3	4	4	3	-	-
B94.1	Sena effekter av virusencefalit	M	1	-	-	-	-	-	-	-	1	-	-	-	-	-	-	-	-	-	-	-	-	-
B94.8	Sena effekter av andra specificerade infektionssjukdomar och parasitsjukdomar	Kv	5	-	-	-	-	-	-	-	-	-	1	-	-	-	-	-	-	1	2	1	-	-
		M	6	-	-	-	-	-	-	-	-	-	-	-	-	1	-	-	1	2	2	-	-	-

Tabell 4A. Döda 2012 efter underliggande dödsorsak enligt ICD:s detaljlista, kön och ålder. Antal

ICD-10	Dödsorsak		Tot	Ålder																				
				0	1-4	5-9	10-14	15-19	20-24	25-29	30-34	35-39	40-44	45-49	50-54	55-59	60-64	65-69	70-74	75-79	80-84	85-89	90-	
B94.9	Sena effekter av icke specificerad infektionssjukdom eller parasitsjukdom	M	2	-	-	-	-	-	-	-	-	-	-	-	-	-	-	1	-	-	-	-	-	1
B99-B99	Andra infektionssjukdomar	Kv	222	-	-	-	-	-	-	-	-	-	-	1	-	-	1	-	5	17	40	68	90	
		M	193	-	1	-	-	-	-	-	-	-	-	1	-	1	2	9	9	27	47	49	47	
B99.	Andra och icke specificerade infektionssjukdomar	Kv	222	-	-	-	-	-	-	-	-	-	-	1	-	-	1	-	5	17	40	68	90	
		M	193	-	1	-	-	-	-	-	-	-	-	1	-	1	2	9	9	27	47	49	47	
C00 - D48	KAPITEL 2. TUMÖRER	Kv	11 114	2	8	3	6	10	8	18	32	67	100	204	346	520	853	1 370	1 417	1 612	1 760	1 616	1 162	
		M	11 989	1	9	8	7	14	14	25	28	43	82	147	278	506	933	1 544	1 738	1 893	2 141	1 681	897	
C00-C14	Maligna tumörer i läpp, munhåla och svalg	Kv	116	-	-	-	-	-	1	1	-	2	1	5	3	6	10	20	6	10	9	17	25	
		M	185	-	-	-	-	-	1	-	1	1	-	1	8	7	28	28	28	30	24	21	7	
C00.9	Malign tumör i läpp, ospecificerad	Kv	1	-	-	-	-	-	-	-	-	-	-	-	-	-	-	-	-	-	-	-	1	-
		M	2	-	-	-	-	-	-	-	-	-	-	-	-	-	-	-	1	-	1	-	-	
C01.	Malign tumör i tungbasen	Kv	15	-	-	-	-	-	-	-	-	2	-	1	1	2	-	4	2	2	-	1	-	
		M	20	-	-	-	-	-	-	-	-	-	-	-	1	-	4	4	6	1	1	3	-	
C02.1	Malign tumör på tungranden	Kv	9	-	-	-	-	-	1	-	-	-	1	-	-	-	1	1	2	1	1	1	-	
		M	6	-	-	-	-	-	1	-	-	-	-	1	1	-	-	1	-	1	-	1	-	
C02.9	Icke specificerad lokalisering av malign tumör i tungan	Kv	9	-	-	-	-	-	-	-	-	-	-	-	-	1	1	1	-	-	2	4	-	
		M	18	-	-	-	-	-	-	-	-	-	-	-	1	1	2	2	3	4	1	3	1	
C03.0	Malign tumör i överkäkstandkötet	Kv	2	-	-	-	-	-	-	-	-	-	-	-	-	-	-	-	-	-	-	-	2	
		M	3	-	-	-	-	-	-	-	-	-	-	-	-	-	-	-	2	-	-	-	1	
C03.1	Malign tumör i underkäkstandkötet	Kv	1	-	-	-	-	-	-	-	-	-	-	-	-	-	-	1	-	-	-	-	-	
		M	3	-	-	-	-	-	-	-	-	-	-	-	-	-	1	-	2	-	-	-	-	
C03.9	Icke specificerad lokalisering av malign tumör i tandkötet	Kv	7	-	-	-	-	-	-	-	-	-	-	-	-	-	1	2	-	-	2	-	2	
		M	15	-	-	-	-	-	-	-	-	-	-	-	-	-	3	-	1	5	5	1	-	
C04.9	Icke specificerad lokalisering av malign tumör i munbotten	Kv	15	-	-	-	-	-	-	-	-	-	-	1	1	1	2	2	1	2	1	1	3	
		M	12	-	-	-	-	-	-	-	-	-	-	-	-	-	2	3	2	2	2	1	-	
C05.0	Malign tumör i hårda gommen	M	1	-	-	-	-	-	-	-	-	-	-	-	-	-	-	-	-	-	-	1	-	
C05.1	Malign tumör i mjuka gommen	M	1	-	-	-	-	-	-	-	-	-	-	-	-	-	-	-	1	-	-	-	-	
C05.2	Malign tumör i uvula	M	1	-	-	-	-	-	-	-	-	-	-	-	-	-	-	-	1	-	-	-	-	

Tabell 4A. Döda 2012 efter underliggande dödsorsak enligt ICD:s detaljlista, kön och ålder. Antal

ICD-10	Dödsorsak		Tot	Ålder																				
				0	1-4	5-9	10-14	15-19	20-24	25-29	30-34	35-39	40-44	45-49	50-54	55-59	60-64	65-69	70-74	75-79	80-84	85-89	90-	
C05.9	Icke specificerad lokalisation av malign tumör i gommen	Kv	2	-	-	-	-	-	-	-	-	-	-	-	-	-	-	-	-	-	1	-	1	-
		M	4	-	-	-	-	-	-	-	-	-	-	-	-	-	-	-	2	1	-	-	-	1
C06.0	Malign tumör i kindslemhinnan	M	2	-	-	-	-	-	-	-	-	-	-	-	-	-	-	-	-	-	1	1	-	-
C06.2	Malign tumör på retromolära ytan	Kv	1	-	-	-	-	-	-	-	-	-	-	-	-	-	-	-	-	-	-	-	-	1
C06.9	Icke specificerad lokalisation av malign tumör i munhålan	Kv	14	-	-	-	-	-	-	-	-	-	-	-	-	-	-	-	-	-	2	-	4	8
		M	6	-	-	-	-	-	-	-	-	-	-	-	-	-	-	1	-	-	-	2	3	-
C07.	Malign tumör i parotiskörtel	Kv	7	-	-	-	-	-	-	-	-	-	-	1	-	-	1	1	1	-	-	-	1	2
		M	14	-	-	-	-	-	-	-	-	-	-	-	1	1	-	1	2	1	3	3	3	2
C08.0	Malign tumör i submandibulariskörtel	Kv	4	-	-	-	-	-	-	-	-	-	-	-	-	-	-	2	-	1	-	-	-	1
		M	2	-	-	-	-	-	-	-	-	1	-	-	-	-	1	-	-	-	-	-	-	-
C08.8	Malign tumör i de stora spottkörtlarna med övergripande växt	Kv	1	-	-	-	-	-	-	-	-	-	-	-	-	-	-	1	-	-	-	-	-	-
C08.9	Malign tumör i stor spottkörtel, ospecificerad	Kv	5	-	-	-	-	-	-	-	-	-	-	-	-	1	-	-	-	-	-	-	-	4
		M	3	-	-	-	-	-	-	-	-	-	-	-	1	1	-	-	-	-	-	-	1	-
C09.0	Malign tumör i fossa tonsillaris	Kv	1	-	-	-	-	-	-	-	-	-	1	-	-	-	-	-	-	-	-	-	-	-
		M	1	-	-	-	-	-	-	-	-	-	-	-	-	-	-	-	1	-	-	-	-	-
C09.1	Malign tumör i gombåge	M	1	-	-	-	-	-	-	-	-	-	-	-	-	-	-	1	-	-	-	-	-	-
C09.9	Malign tumör i tonsill, ospecificerad	Kv	12	-	-	-	-	-	-	-	-	-	-	-	1	1	3	2	-	-	2	2	1	1
		M	24	-	-	-	-	-	-	-	-	-	-	-	2	1	5	5	3	4	2	1	1	1
C10.9	Icke specificerad lokalisation av malign tumör i orofarynx	Kv	1	-	-	-	-	-	-	-	-	-	1	-	-	-	-	-	-	-	-	-	-	-
		M	8	-	-	-	-	-	-	-	-	-	-	-	-	3	2	1	-	1	-	-	-	1
C11.8	Malign tumör i rinofarynx med övergripande växt	M	1	-	-	-	-	-	-	-	-	-	-	-	-	-	1	-	-	-	-	-	-	-
C11.9	Icke specificerad lokalisation av malign tumör i rinofarynx	Kv	3	-	-	-	-	-	-	1	-	-	-	-	-	-	-	-	-	-	-	1	1	-
		M	7	-	-	-	-	-	-	-	1	-	-	1	-	1	2	-	2	-	-	-	-	-
C13.8	Malign tumör i hypofarynx med övergripande växt	Kv	1	-	-	-	-	-	-	-	-	-	-	-	-	-	-	1	-	-	-	-	-	-
C13.9	Icke specificerad lokalisation av malign tumör i hypofarynx	Kv	4	-	-	-	-	-	-	-	-	-	-	-	-	-	1	2	-	1	-	-	-	-
		M	23	-	-	-	-	-	-	-	-	-	-	-	-	-	4	4	2	5	6	2	-	-
C14.0	Icke specificerad lokalisation av malign tumör i farynx	Kv	1	-	-	-	-	-	-	-	-	-	-	-	-	-	-	-	-	-	-	-	-	1
		M	4	-	-	-	-	-	-	-	-	-	-	-	-	-	1	1	1	-	-	-	-	1

Tabell 4A. Döda 2012 efter underliggande dödsorsak enligt ICD:s detaljlista, kön och ålder. Antal

ICD-10	Dödsorsak		Tot	Ålder																			
				0	1-4	5-9	10-14	15-19	20-24	25-29	30-34	35-39	40-44	45-49	50-54	55-59	60-64	65-69	70-74	75-79	80-84	85-89	90-
C14.8	Malign tumör i läpp, munhåla och farynx med övergripande växt	M	3	-	-	-	-	-	-	-	-	-	-	-	-	-	1	-	1	1	-	-	
C15-C26	Maligna tumörer i matsmältningsorganen	Kv	3 316	-	-	-	1	-	-	1	5	7	23	45	70	135	218	384	443	517	579	535	353
		M	3 551	-	1	-	-	-	2	4	9	10	29	50	109	195	342	531	543	562	569	415	180
C15.3	Malign tumör i övre tredjedelen av esofagus	Kv	1	-	-	-	-	-	-	-	-	-	-	-	-	-	-	-	-	-	-	-	1
C15.4	Malign tumör i mellersta tredjedelen av esofagus	M	2	-	-	-	-	-	-	-	-	-	-	-	-	-	1	-	1	-	-	-	-
C15.5	Malign tumör i nedre tredjedelen av esofagus	Kv	1	-	-	-	-	-	-	-	-	-	-	-	-	-	-	1	-	-	-	-	-
		M	2	-	-	-	-	-	-	-	-	-	-	-	-	-	-	-	1	-	-	1	-
C15.8	Malign tumör i esofagus med övergripande växt	Kv	1	-	-	-	-	-	-	-	-	-	-	-	-	-	-	-	1	-	-	-	-
C15.9	Icke specificerad lokalisering av malign tumör i esofagus	Kv	116	-	-	-	-	-	-	-	-	-	1	2	1	2	10	20	17	16	21	15	11
		M	305	-	-	-	-	-	1	-	-	1	1	4	10	27	44	56	55	41	34	19	12
C16.0	Malign tumör i kardia	Kv	28	-	-	-	-	-	-	1	-	-	-	-	1	1	6	3	6	4	2	3	1
		M	79	-	-	-	-	-	-	-	-	1	-	1	2	5	12	15	10	11	16	4	2
C16.1	Malign tumör i fundus ventriculi	M	2	-	-	-	-	-	-	-	-	-	-	-	-	-	-	-	-	-	1	1	-
C16.2	Malign tumör i corpus ventriculi	Kv	2	-	-	-	-	-	-	-	-	-	-	-	-	-	-	-	-	-	1	-	1
		M	1	-	-	-	-	-	-	-	-	-	-	-	-	-	-	-	-	-	-	-	1
C16.3	Malign tumör i antrum ventriculi	Kv	4	-	-	-	-	-	-	-	-	-	-	-	1	-	-	-	-	-	1	-	2
C16.4	Malign tumör i pylorus	Kv	4	-	-	-	-	-	-	-	-	-	-	-	-	-	-	-	-	1	2	1	-
C16.8	Malign tumör i magsäcken med övergripande växt	Kv	1	-	-	-	-	-	-	-	-	-	-	-	-	-	-	-	-	-	1	-	-
C16.9	Icke specificerad lokalisering av malign tumör i magsäcken	Kv	223	-	-	-	-	-	-	-	-	1	5	3	6	11	11	26	32	44	36	35	13
		M	259	-	-	-	-	-	-	-	1	1	3	6	7	15	20	31	35	46	30	47	17
C17.0	Malign tumör i duodenum	Kv	26	-	-	-	-	-	-	-	-	-	-	-	2	-	1	2	4	4	5	8	-
		M	25	-	-	-	-	-	-	-	-	-	-	1	2	2	1	5	5	3	5	1	-
C17.2	Malign tumör i ileum	Kv	2	-	-	-	-	-	-	-	-	-	-	-	-	-	-	-	-	1	1	-	-
		M	3	-	-	-	-	-	-	-	-	-	-	-	-	-	-	1	2	-	-	-	-
C17.9	Icke specificerad lokalisering av malign tumör i tunntarmen	Kv	29	-	-	-	-	-	-	-	-	-	-	1	1	1	2	4	7	2	2	7	2
		M	27	-	-	-	-	-	-	-	-	-	-	-	1	4	2	2	5	5	7	1	-
C18.0	Malign tumör i caecum	Kv	66	-	-	-	-	-	-	-	-	-	-	1	-	2	3	7	8	13	9	13	10
		M	46	-	-	-	-	-	-	-	-	-	-	1	2	3	6	4	7	4	6	7	6

Tabell 4A. Döda 2012 efter underliggande dödsorsak enligt ICD:s detaljlista, kön och ålder. Antal

ICD-10	Dödsorsak		Tot	Ålder																				
				0	1-4	5-9	10-14	15-19	20-24	25-29	30-34	35-39	40-44	45-49	50-54	55-59	60-64	65-69	70-74	75-79	80-84	85-89	90-	
C18.1	Malign tumör i appendix	Kv	9	-	-	-	-	-	-	-	-	-	-	-	-	1	1	2	-	1	2	1	1	-
		M	7	-	-	-	-	-	-	-	-	1	-	-	1	-	-	1	-	2	2	-	-	-
C18.2	Malign tumör i colon ascendens	Kv	6	-	-	-	-	-	-	-	-	-	-	-	-	-	-	-	1	2	1	-	1	1
		M	12	-	-	-	-	-	-	-	-	-	-	-	-	-	-	1	2	1	2	1	3	2
C18.3	Malign tumör i flexura hepatica	Kv	1	-	-	-	-	-	-	-	-	-	-	-	-	-	-	1	-	-	-	-	-	-
C18.4	Malign tumör i colon transversum	Kv	13	-	-	-	-	-	-	-	-	-	-	1	-	1	1	1	1	3	2	1	2	2
		M	7	-	-	-	-	-	-	-	-	-	-	-	-	-	-	1	1	-	1	-	1	3
C18.5	Malign tumör i flexura lienalis	M	1	-	-	-	-	-	-	-	-	-	-	-	-	-	-	-	-	-	-	-	-	1
C18.6	Malign tumör i colon descendens	M	1	-	-	-	-	-	-	-	-	-	-	-	-	-	-	-	-	-	-	1	-	-
C18.7	Malign tumör i sigmoideum	Kv	118	-	-	-	-	-	-	-	-	-	-	1	1	7	13	14	15	14	18	27	8	8
		M	131	-	-	-	-	-	-	-	-	1	-	2	8	11	14	23	10	20	17	15	10	10
C18.8	Malign tumör i kolon med övergripande växt	Kv	2	-	-	-	-	-	-	-	-	-	-	-	-	-	-	1	-	-	1	-	-	-
		M	2	-	-	-	-	-	-	-	-	-	-	-	-	-	-	-	-	-	-	1	1	-
C18.9	Icke specificerad lokalisation av malign tumör i kolon	Kv	705	-	-	-	-	-	-	-	2	3	4	8	10	22	44	72	72	107	119	128	114	114
		M	685	-	-	-	-	-	1	-	2	2	8	1	10	30	54	77	88	117	143	100	52	52
C19.	Malign tumör i rektosigmoidala gränzonen	Kv	35	-	-	-	-	-	-	-	-	-	-	-	2	1	2	2	7	8	7	3	3	3
		M	42	-	-	-	-	-	-	-	-	-	-	1	-	3	4	5	7	7	7	7	7	1
C20.	Malign tumör i ändtarmen	Kv	326	-	-	-	-	-	-	-	-	1	5	12	6	15	26	36	39	38	43	58	47	47
		M	434	-	-	-	-	-	-	1	2	2	3	6	19	23	33	55	67	85	67	51	20	20
C21.0	Icke specificerad lokalisation av malign tumör i anus	Kv	21	-	-	-	-	-	-	-	-	-	1	1	1	3	2	3	1	2	2	4	1	1
		M	13	-	-	-	-	-	-	-	-	-	-	2	2	-	2	3	-	1	2	-	-	1
C21.2	Malign tumör i kloakogena zonen	Kv	1	-	-	-	-	-	-	-	-	-	-	-	-	-	-	-	-	-	-	-	-	1
C21.8	Malign tumör i rektum, anus och analkanalen med övergripande växt	Kv	1	-	-	-	-	-	-	-	-	-	-	-	-	-	-	-	-	1	-	-	-	-
		M	2	-	-	-	-	-	-	-	-	-	-	-	1	-	-	1	-	-	-	-	-	-
C22.0	Levercellskarcinom	Kv	46	-	-	-	-	-	-	-	-	-	-	-	-	3	1	9	7	7	10	6	3	3
		M	159	-	-	-	-	-	-	1	1	1	-	3	7	16	19	26	32	22	18	12	1	1
C22.1	Cancer i intrahepatiska gallgångarna	Kv	82	-	-	-	-	-	-	-	1	-	1	2	2	3	5	13	16	14	13	10	2	2
		M	67	-	-	-	-	-	-	-	-	-	3	1	2	2	8	14	12	10	8	4	3	3
C22.3	Angiosarkom i levern	M	1	-	-	-	-	-	-	-	-	-	-	-	1	-	-	-	-	-	-	-	-	-

Tabell 4A. Döda 2012 efter underliggande dödsorsak enligt ICD:s detaljlista, kön och ålder. Antal

ICD-10	Dödsorsak		Tot	Ålder																				
				0	1-4	5-9	10-14	15-19	20-24	25-29	30-34	35-39	40-44	45-49	50-54	55-59	60-64	65-69	70-74	75-79	80-84	85-89	90-	
C22.9	Icke specificerad malign tumör i levern	Kv	112	-	-	-	-	-	-	-	-	1	-	-	-	-	4	6	7	14	19	24	22	15
		M	193	-	1	-	-	-	-	-	2	-	-	1	-	9	13	18	23	30	32	32	28	4
C23.	Malign tumör i gallblåsan	Kv	158	-	-	-	-	-	-	-	-	-	-	3	5	5	5	23	20	29	43	17	8	
		M	41	-	-	-	-	-	-	-	-	-	-	-	1	1	4	5	7	7	5	7	4	
C24.0	Malign tumör i extrahepatiska gallgångarna	Kv	75	-	-	-	-	-	-	-	-	1	1	1	1	5	4	7	13	10	13	9	10	
		M	61	-	-	-	-	-	-	-	-	1	2	1	-	2	8	10	8	9	12	6	2	
C24.1	Malign tumör i ampulla Vateri	Kv	7	-	-	-	-	-	-	-	-	-	-	-	1	-	-	-	1	-	3	-	2	
		M	14	-	-	-	-	-	-	-	-	-	-	-	-	-	1	-	1	3	3	5	1	
C24.8	Malign tumör i gallvägarna med övergripande växt	M	2	-	-	-	-	-	-	-	-	-	-	-	-	-	-	1	-	-	-	1	-	
C24.9	Icke specificerad lokalisation av malign tumör i gallvägarna	Kv	91	-	-	-	-	-	-	-	-	1	1	-	3	5	2	10	14	14	19	12	10	
		M	54	-	-	-	-	-	-	-	1	-	1	4	1	3	4	10	5	10	9	3	3	
C25.0	Malign tumör i caput pancreatis	Kv	9	-	-	-	-	-	-	-	-	-	-	-	-	-	-	-	2	1	2	3	1	
		M	8	-	-	-	-	-	-	-	-	-	-	-	-	1	-	4	-	1	2	-	-	
C25.1	Malign tumör i corpus pancreatis	Kv	2	-	-	-	-	-	-	-	-	-	-	1	-	-	1	-	-	-	-	-	-	
		M	3	-	-	-	-	-	-	-	-	-	-	-	-	-	-	1	1	1	-	-	-	
C25.2	Malign tumör i cauda pancreatis	Kv	2	-	-	-	-	-	-	-	-	-	-	-	-	1	-	-	1	-	-	-	-	
C25.3	Malign tumör i ductus pancreatis	Kv	1	-	-	-	-	-	-	-	-	-	-	-	-	-	-	1	-	-	-	-	-	
		M	2	-	-	-	-	-	-	-	-	-	-	-	-	-	-	2	-	-	-	-	-	
C25.4	Malign tumör i pankreas endokrina del	Kv	1	-	-	-	-	-	-	-	-	-	-	-	-	1	-	-	-	-	-	-	-	
		M	1	-	-	-	-	-	-	-	-	-	-	-	-	-	-	-	-	-	1	-	-	
C25.8	Malign tumör i pankreas med övergripande växt	Kv	3	-	-	-	-	-	-	-	-	-	-	-	-	-	-	-	1	-	1	-	1	
		M	4	-	-	-	-	-	-	-	-	-	-	-	-	1	1	-	-	2	-	-	-	
C25.9	Icke specificerad lokalisation av malign tumör i pankreas	Kv	891	-	-	-	1	-	-	-	-	-	3	8	24	35	67	116	133	152	158	130	64	
		M	776	-	-	-	-	-	-	-	-	-	6	12	24	30	79	144	139	108	130	76	28	
C26.0	Icke specificerad lokalisation av malign tumör i tarmkanalen	Kv	29	-	-	-	-	-	-	-	-	-	-	-	-	3	1	-	2	4	8	5	6	
		M	17	-	-	-	-	-	-	-	-	-	-	-	-	1	-	-	7	1	2	4	2	
C26.1	Malign tumör i mjälten	Kv	1	-	-	-	-	-	-	-	-	-	-	-	-	-	-	-	-	-	-	1	-	
C26.8	Malign tumör i matsmältningsorganen med övergripande växt	Kv	1	-	-	-	-	-	-	-	-	-	-	-	-	-	-	1	-	-	-	-	-	
		M	9	-	-	-	-	-	-	-	1	-	1	-	-	-	1	3	-	1	1	1	-	

Tabell 4A. Döda 2012 efter underliggande dödsorsak enligt ICD:s detaljlista, kön och ålder. Antal

ICD-10	Dödsorsak		Tot	Ålder																				
				0	1-4	5-9	10-14	15-19	20-24	25-29	30-34	35-39	40-44	45-49	50-54	55-59	60-64	65-69	70-74	75-79	80-84	85-89	90-	
C26.9	Ofullständigt angiven lokalisering av malign tumör i matsmältningsorganen	Kv	63	-	-	-	-	-	-	-	-	1	-	1	-	1	3	2	4	6	6	11	15	13
		M	51	-	-	-	-	-	-	-	-	-	-	-	3	-	2	3	7	5	10	8	9	4
C30-C39	Maligna tumörer i andningsorganen och brösthälans organ	Kv	1 741	-	1	-	-	-	-	-	-	4	2	6	16	49	94	189	335	290	300	221	164	70
		M	1 954	-	-	-	-	1	2	1	-	5	10	20	43	94	211	348	345	343	286	179	66	
C30.0	Malign tumör i näshåla	Kv	2	-	-	-	-	-	-	-	-	-	-	-	-	-	-	-	1	-	-	-	1	-
C31.0	Malign tumör i maxillarsinus	Kv	3	-	-	-	-	-	-	-	-	-	-	-	-	1	-	1	-	-	-	-	1	-
		M	6	-	-	-	-	-	-	-	-	-	-	-	-	1	-	-	1	3	1	-	-	-
C31.1	Malign tumör i etmoidalsinus	Kv	1	-	-	-	-	-	-	-	-	-	-	-	-	-	-	-	-	-	-	-	1	-
C31.3	Malign tumör i sfenoidalsinus	M	1	-	-	-	-	-	-	-	-	-	-	-	-	-	1	-	-	-	-	-	-	-
C31.8	Malign tumör i näsans bihålor med övergripande växt	Kv	1	-	-	-	-	-	-	-	-	-	-	-	-	-	-	-	-	-	1	-	-	-
C31.9	Malign tumör i näsans bihålor, ospecificerade	Kv	3	-	-	-	-	-	-	-	1	-	-	-	1	-	-	-	-	-	1	-	-	-
		M	1	-	-	-	-	-	-	-	-	-	-	-	-	-	-	-	-	1	-	-	-	-
C32.0	Malign tumör i glottis	Kv	1	-	-	-	-	-	-	-	-	-	-	-	-	-	-	-	-	-	-	1	-	-
		M	7	-	-	-	-	-	-	-	-	-	-	-	-	-	-	-	1	1	-	1	1	3
C32.1	Malign tumör i supraglottis	Kv	6	-	-	-	-	-	-	-	-	-	-	-	-	1	1	2	-	1	1	-	-	-
		M	2	-	-	-	-	-	-	-	-	-	-	-	-	-	-	-	-	1	1	-	-	-
C32.2	Malign tumör i subglottis	Kv	1	-	-	-	-	-	-	-	-	-	-	-	-	-	-	-	-	-	-	-	-	1
		M	1	-	-	-	-	-	-	-	-	-	-	-	-	-	-	-	-	-	-	-	-	1
C32.8	Malign tumör i larynx med övergripande växt	M	3	-	-	-	-	-	-	-	-	-	-	-	-	-	2	-	-	-	-	-	1	-
C32.9	Icke specificerad lokalisering av malign tumör i larynx	Kv	4	-	-	-	-	-	-	-	-	-	-	-	1	1	-	-	1	-	1	-	-	-
		M	33	-	-	-	-	-	-	-	-	-	-	-	1	3	2	5	5	7	4	5	1	
C33.	Malign tumör i luftstrupen	M	2	-	-	-	-	-	-	-	-	-	-	-	-	-	-	-	-	1	1	-	-	-
C34.0	Malign tumör i huvudbronk	Kv	3	-	-	-	-	-	-	-	1	-	-	-	-	-	-	-	2	-	-	-	-	-
		M	4	-	-	-	-	-	-	-	-	-	-	-	-	-	-	-	2	-	1	-	1	-
C34.1	Malign tumör i överlob, bronk eller lunga	Kv	5	-	-	-	-	-	-	-	-	-	-	-	-	-	-	1	1	-	1	1	1	-
		M	4	-	-	-	-	-	-	-	-	-	-	-	-	-	-	-	2	-	1	-	1	-
C34.2	Malign tumör i mellanlob, bronk eller lunga	Kv	1	-	-	-	-	-	-	-	-	-	-	-	-	-	-	-	-	-	-	-	1	-
		M	1	-	-	-	-	-	-	-	-	-	-	-	-	-	-	-	-	-	1	-	-	-

Tabell 4A. Döda 2012 efter underliggande dödsorsak enligt ICD:s detaljlista, kön och ålder. Antal

ICD-10	Dödsorsak		Ålder																				
			Tot	0	1-4	5-9	10-14	15-19	20-24	25-29	30-34	35-39	40-44	45-49	50-54	55-59	60-64	65-69	70-74	75-79	80-84	85-89	90-
C34.3	Malign tumör i underlob, bronk eller lunga	Kv	1	-	-	-	-	-	-	-	-	-	-	-	-	-	-	-	-	-	-	1	-
		M	4	-	-	-	-	-	-	-	-	-	-	-	-	-	-	-	-	2	-	2	-
C34.8	Malign tumör i bronk och lunga med övergripande växt	M	3	-	-	-	-	-	-	-	-	-	-	-	-	1	1	-	1	-	-	-	-
C34.9	Icke specificerad lokalisering av malign tumör i bronk och lunga	Kv	1 695	-	1	-	-	-	-	-	2	2	6	16	46	89	186	325	288	295	216	155	68
		M	1 859	-	-	-	-	1	2	1	-	5	9	19	40	87	205	335	328	324	278	165	60
C37.	Malign tumör i tymus	Kv	6	-	-	-	-	-	-	-	-	-	-	-	-	2	-	3	-	1	-	-	-
		M	10	-	-	-	-	-	-	-	-	-	1	1	1	2	1	1	2	1	-	-	-
C38.0	Malign tumör i hjärtat	Kv	2	-	-	-	-	-	-	-	-	-	-	-	-	-	-	1	1	-	-	-	-
		M	1	-	-	-	-	-	-	-	-	-	-	-	-	1	-	-	-	-	-	-	-
C38.3	Malign tumör i icke specificerad del av mediastinum	M	4	-	-	-	-	-	-	-	-	-	-	-	-	-	-	-	1	-	2	1	
C38.4	Malign tumör i pleura	Kv	3	-	-	-	-	-	-	-	-	-	-	-	-	-	-	-	-	-	-	2	1
		M	4	-	-	-	-	-	-	-	-	-	-	-	-	-	-	-	2	-	1	1	-
C38.8	Malign tumör i hjärtat, mediastinum och pleura med övergripande växt	Kv	1	-	-	-	-	-	-	-	-	-	-	-	-	-	-	-	-	1	-	-	
C39.8	Malign tumör i respirationsorganen och brösthålans organ med övergripande växt	Kv	1	-	-	-	-	-	-	-	-	-	-	-	-	1	-	-	-	-	-	-	-
		M	1	-	-	-	-	-	-	-	-	-	-	-	-	-	-	-	1	-	-	-	-
C39.9	Ofullständigt angivna lokaliseringar av malign tumör inom andningsorganen	Kv	1	-	-	-	-	-	-	-	-	-	-	-	-	-	-	-	-	-	-	1	-
		M	3	-	-	-	-	-	-	-	-	-	-	-	-	-	-	-	-	1	2	-	-
C40-C41	Maligna tumörer i ben och ledbrosk	Kv	21	-	-	-	2	2	2	-	-	1	-	-	-	-	2	2	2	-	2	4	2
		M	26	-	-	-	1	-	4	-	1	2	-	1	1	-	1	3	3	2	2	4	1
C40.2	Malign tumör i nedre extremiteternas långa ben	Kv	1	-	-	-	-	-	-	-	-	-	-	-	-	-	-	-	-	-	-	1	-
		M	2	-	-	-	-	-	1	-	-	1	-	-	-	-	-	-	-	-	-	-	-
C40.3	Malign tumör i nedre extremiteternas korta ben	M	1	-	-	-	-	-	-	-	-	-	-	-	-	-	-	-	-	-	-	-	1
C41.0	Malign tumör i skallens ben och ansiktsbenen	Kv	1	-	-	-	-	-	-	-	-	-	-	-	-	-	1	-	-	-	-	-	-
		M	5	-	-	-	-	-	-	-	-	-	-	1	-	-	-	1	1	-	-	2	-
C41.1	Malign tumör i underkåakens ben	Kv	4	-	-	-	-	-	-	-	-	-	-	-	-	-	-	-	1	-	1	1	1
		M	1	-	-	-	-	-	-	-	-	-	-	-	-	-	-	-	1	-	-	-	-
C41.2	Malign tumör i kotpelaren	M	3	-	-	-	-	-	-	-	-	-	-	-	-	-	-	-	-	-	2	1	-

Tabell 4A. Döda 2012 efter underliggande dödsorsak enligt ICD:s detaljlista, kön och ålder. Antal

ICD-10	Dödsorsak		Tot	Ålder																				
				0	1-4	5-9	10-14	15-19	20-24	25-29	30-34	35-39	40-44	45-49	50-54	55-59	60-64	65-69	70-74	75-79	80-84	85-89	90-	
C41.3	Malign tumör i revben, sternum och klavikel	Kv	1	-	-	-	-	-	-	-	-	-	-	-	-	-	-	1	-	-	-	-	-	
		M	1	-	-	-	-	-	-	-	-	-	-	-	-	-	-	-	-	-	-	-	1	-
C41.4	Malign tumör i bäckenben, sakrum och kocyx	Kv	3	-	-	-	-	-	1	-	-	-	-	-	-	-	-	-	-	-	-	1	1	-
		M	1	-	-	-	-	-	-	-	-	1	-	-	-	-	-	-	-	-	-	-	-	-
C41.9	Icke specificerad lokalisation av malign tumör i ben och ledbrosk	Kv	11	-	-	-	2	2	1	-	-	1	-	-	-	-	-	2	1	-	-	1	1	
		M	12	-	-	-	1	-	3	-	1	-	-	-	1	-	1	2	1	2	-	-	-	
C43-C44	Melanom och andra maligna tumörer i huden	Kv	258	-	-	-	-	-	-	1	2	4	5	11	13	19	17	23	28	35	29	28	43	
		M	340	-	-	-	-	-	-	-	3	5	8	6	11	13	21	30	51	43	52	54	28	15
C43.1	Malignt melanom på ögonlock inklusive ögonvrå	M	1	-	-	-	-	-	-	-	-	-	-	-	-	-	-	-	-	-	-	-	1	
C43.2	Malignt melanom på ytteröra och i yttre hörselgång	Kv	1	-	-	-	-	-	-	-	-	-	-	-	-	-	-	-	1	-	-	-	-	
C43.3	Malignt melanom på andra och icke specificerade delar av ansiktet	Kv	3	-	-	-	-	-	-	-	-	-	-	-	-	-	-	-	-	1	-	-	2	
		M	1	-	-	-	-	-	-	-	-	-	-	-	-	-	-	-	-	-	-	1	-	
C43.4	Malignt melanom i hårbotten och på halsen	Kv	2	-	-	-	-	-	-	-	-	-	-	-	-	-	-	1	-	-	1	-	-	
		M	2	-	-	-	-	-	-	1	-	-	-	-	-	-	1	-	-	-	-	-	-	
C43.5	Malignt melanom på bålen	M	4	-	-	-	-	-	-	-	-	-	-	-	-	-	1	1	-	-	1	-	1	
C43.6	Malignt melanom på övre extremitet inklusive skuldran	Kv	1	-	-	-	-	-	-	-	-	-	-	-	-	-	-	-	-	-	1	-	-	
C43.7	Malignt melanom på nedre extremitet inklusive höften	Kv	5	-	-	-	-	-	-	-	-	-	-	-	1	1	-	1	-	1	-	-	1	
		M	1	-	-	-	-	-	-	-	-	-	-	-	-	1	-	-	-	-	-	-	-	
C43.8	Malignt melanom i huden med övergripande växt	M	1	-	-	-	-	-	-	-	-	-	-	-	-	-	1	-	-	-	-	-	-	
C43.9	Icke specificerad lokalisation av malignt melanom i huden	Kv	208	-	-	-	-	-	-	1	2	4	5	10	11	17	15	18	25	31	24	23	22	
		M	298	-	-	-	-	-	-	2	5	8	6	10	13	20	27	47	41	44	47	19	9	
C44.1	Malign tumör i huden på ögonlock inklusive ögonvrå	Kv	1	-	-	-	-	-	-	-	-	-	-	-	-	-	-	-	-	-	-	-	1	
C44.2	Malign tumör i huden på ytteröra och i yttre hörselgången	Kv	2	-	-	-	-	-	-	-	-	-	-	-	-	-	1	-	-	-	-	1	-	
		M	4	-	-	-	-	-	-	-	-	-	-	-	-	-	-	1	1	1	-	-	1	
C44.3	Malign tumör i huden på andra och icke specificerade delar av ansiktet	Kv	8	-	-	-	-	-	-	-	-	-	-	-	1	-	-	-	-	1	-	-	6	
		M	2	-	-	-	-	-	-	-	-	-	-	1	-	-	-	-	-	-	1	-	-	

Tabell 4A. Döda 2012 efter underliggande dödsorsak enligt ICD:s detaljlista, kön och ålder. Antal

ICD-10	Dödsorsak		Tot	Ålder																			
				0	1-4	5-9	10-14	15-19	20-24	25-29	30-34	35-39	40-44	45-49	50-54	55-59	60-64	65-69	70-74	75-79	80-84	85-89	90-
C44.4	Malign tumör i huden i hårbotten och på halsen	Kv	4	-	-	-	-	-	-	-	-	-	-	-	-	-	-	-	1	-	1	1	1
		M	6	-	-	-	-	-	-	-	-	-	-	-	-	-	-	1	-	1	3	1	-
C44.5	Malign tumör i huden på bålen	Kv	3	-	-	-	-	-	-	-	-	-	-	-	1	-	1	-	1	-	-	-	-
C44.6	Malign tumör i huden på övre extremiteten inklusive skuldran	M	1	-	-	-	-	-	-	-	-	-	-	-	-	-	-	-	-	1	-	-	-
C44.7	Malign tumör i huden på nedre extremiteten inklusive höften	Kv	2	-	-	-	-	-	-	-	-	-	-	-	-	-	-	-	-	-	-	-	2
		M	1	-	-	-	-	-	-	-	-	-	-	-	-	-	-	-	-	-	-	-	1
C44.8	Malign tumör i huden med övergripande växt	M	1	-	-	-	-	-	-	-	-	-	-	-	-	-	-	-	-	1	-	-	-
C44.9	Verrukös cancer i huden med icke specificerad lokalisering	Kv	18	-	-	-	-	-	-	-	-	-	-	1	-	-	1	1	1	1	2	3	8
		M	17	-	-	-	-	-	-	-	-	-	-	-	-	-	-	1	1	4	2	7	2
C45-C49	Maligna tumörer i mesotelial (kroppshåletäckande) vävnad och mjukvävnad	Kv	122	-	-	-	1	-	-	3	2	4	5	5	3	8	10	20	9	15	16	12	9
		M	172	-	1	-	1	1	2	1	-	1	2	1	3	10	17	32	28	26	22	20	4
C45.0	Mesoteliom i pleura	Kv	5	-	-	-	-	-	-	-	-	1	-	-	-	-	1	-	1	1	1	1	-
		M	38	-	-	-	-	-	-	-	-	-	-	-	1	1	3	5	10	7	6	4	1
C45.1	Mesoteliom i peritoneum	Kv	2	-	-	-	-	-	-	-	-	-	-	-	2	-	-	-	-	-	-	-	-
		M	4	-	-	-	-	-	-	-	-	-	-	1	-	1	2	-	-	-	-	-	-
C45.7	Mesoteliom med andra lokaliseringer	Kv	3	-	-	-	-	-	-	-	-	1	1	-	-	-	-	1	-	-	-	-	-
		M	7	-	-	-	-	-	-	-	-	-	-	-	-	-	2	2	1	-	-	2	-
C45.9	Icke specificerad lokalisering av mesoteliom	Kv	10	-	-	-	-	-	-	-	-	1	-	-	-	1	2	1	2	2	1	-	-
		M	56	-	-	-	-	-	-	-	-	1	-	-	4	6	14	10	8	7	5	1	-
C46.9	Icke specificerad lokalisering av Kaposi sarkom	Kv	1	-	-	-	-	-	-	-	-	-	-	-	-	-	-	-	-	-	-	-	1
		M	1	-	-	-	-	-	-	-	-	-	-	-	-	-	-	-	-	-	-	-	1
C47.9	Icke specificerad lokalisering av malign tumör i perifera nerver och autonoma nervsystemet	Kv	1	-	-	-	-	-	-	1	-	-	-	-	-	-	-	-	-	-	-	-	-
		M	1	-	-	-	1	-	-	-	-	-	-	-	-	-	-	-	-	-	-	-	-
C48.0	Malign tumör i retroperitonealrummet	Kv	2	-	-	-	-	-	-	-	-	-	-	-	-	1	-	-	-	-	-	-	1
		M	3	-	-	-	-	-	-	-	-	-	-	-	-	-	-	-	-	2	1	-	-
C48.1	Malign tumör i peritoneum med specificerad lokalisering	Kv	1	-	-	-	-	-	-	-	-	-	-	-	-	-	-	-	-	-	-	-	1
		M	1	-	-	-	-	-	-	-	-	-	-	-	-	-	-	-	1	-	-	-	-
C48.2	Icke specificerad lokalisering av malign tumör i peritoneum	Kv	14	-	-	-	-	-	-	-	-	-	-	-	1	-	2	2	1	2	3	3	-
		M	3	-	-	-	-	-	-	-	-	-	-	-	-	-	-	-	1	-	1	-	1

Tabell 4A. Döda 2012 efter underliggande dödsorsak enligt ICD:s detaljlista, kön och ålder. Antal

ICD-10	Dödsorsak		Tot	Ålder																			
				0	1-4	5-9	10-14	15-19	20-24	25-29	30-34	35-39	40-44	45-49	50-54	55-59	60-64	65-69	70-74	75-79	80-84	85-89	90-
C49.0	Malign tumör i bindväv och mjukvävnad i huvudet, ansiktet och halsen	Kv	1	-	-	-	-	-	-	-	-	-	-	-	-	-	-	-	-	-	-	1	
		M	1	-	-	-	-	-	-	-	-	-	-	-	-	1	-	-	-	-	-	-	-
C49.1	Malign tumör i bindväv och mjukvävnad i övre extremitet inklusive skuldran	Kv	2	-	-	-	1	-	-	-	-	-	-	-	1	-	-	-	-	-	-	-	
C49.2	Malign tumör i bindväv och mjukvävnad i nedre extremitet inklusive höften	Kv	5	-	-	-	-	-	-	-	-	1	-	-	-	1	-	1	1	1	-	-	
		M	4	-	-	-	-	-	-	-	-	1	-	-	-	1	-	1	-	-	1	-	
C49.3	Malign tumör i bindväv och mjukvävnad i bröstkorgen	Kv	3	-	-	-	-	-	-	1	1	-	-	-	-	-	-	-	-	-	-	1	
		M	2	-	-	-	-	-	-	-	-	-	1	-	1	-	-	-	-	-	-	-	
C49.4	Malign tumör i bindväv och mjukvävnad i buken	Kv	4	-	-	-	-	-	-	-	-	-	-	-	-	-	-	2	-	1	1	-	
		M	3	-	-	-	-	-	-	-	-	-	-	-	-	-	-	-	-	-	-	3	
C49.5	Malign tumör i bindväv och mjukvävnad i bäckenet	Kv	5	-	-	-	-	-	-	-	-	-	-	1	-	-	-	1	1	-	2	-	
		M	1	-	-	-	-	-	-	-	-	-	-	-	-	-	-	-	-	1	-	-	
C49.6	Malign tumör i bindväv och mjukvävnad på bålen med icke specificerad lokalisation	Kv	2	-	-	-	-	-	-	-	-	-	-	-	-	-	-	1	-	-	-	1	
C49.9	Synovialt sarkom med icke specificerad lokalisation	Kv	61	-	-	-	-	-	-	1	1	3	1	4	2	5	5	10	5	8	6	7	3
		M	47	-	1	-	-	1	2	1	-	-	-	1	-	3	5	8	5	8	6	6	-
C50-C50	Malign tumör i bröstkörtel	Kv	1 450	-	-	-	-	-	-	4	5	21	36	65	87	97	137	169	148	165	188	160	168
		M	9	-	-	-	-	-	-	1	-	-	-	-	-	-	-	1	-	2	2	-	3
C50.9	Icke specificerad lokalisation av malign tumör i bröstkörtel	Kv	1 450	-	-	-	-	-	-	4	5	21	36	65	87	97	137	169	148	165	188	160	168
		M	9	-	-	-	-	-	-	1	-	-	-	-	-	-	-	1	-	2	2	-	3
C51-C58	Maligna tumörer i de kvinnliga könsorganen	Kv	1 205	-	-	-	-	-	-	3	2	10	13	27	49	74	97	162	171	171	183	154	89
C51.0	Malign tumör i labium majus	Kv	1	-	-	-	-	-	-	-	-	-	-	-	-	-	-	-	-	-	-	-	1
C51.9	Icke specificerad lokalisation av malign tumör i vulva	Kv	62	-	-	-	-	-	-	-	-	-	-	1	1	-	4	6	7	12	11	11	9
C52.	Malign tumör i vagina	Kv	18	-	-	-	-	-	-	-	-	2	-	-	-	-	1	1	1	3	2	2	6
C53.8	Malign tumör i cervix uteri med övergripande växt	Kv	1	-	-	-	-	-	-	-	-	-	-	-	-	-	-	-	-	-	1	-	-
C53.9	Icke specificerad lokalisation av malign tumör i cervix uteri	Kv	119	-	-	-	-	-	-	2	2	2	4	8	13	12	5	13	14	12	13	15	4
C54.1	Malign tumör i endometrium	Kv	17	-	-	-	-	-	-	-	-	-	-	-	-	1	-	3	3	1	4	4	1
C54.8	Malign tumör i corpus uteri med övergripande växt	Kv	1	-	-	-	-	-	-	-	-	-	-	-	-	1	-	-	-	-	-	-	-

Tabell 4A. Döda 2012 efter underliggande dödsorsak enligt ICD:s detaljlista, kön och ålder. Antal

ICD-10	Dödsorsak		Tot	Ålder																			
				0	1-4	5-9	10-14	15-19	20-24	25-29	30-34	35-39	40-44	45-49	50-54	55-59	60-64	65-69	70-74	75-79	80-84	85-89	90-
C54.9	Icke specificerad lokalisering av malign tumör i corpus uteri	Kv	142	-	-	-	-	-	-	-	-	-	-	-	2	4	11	16	23	34	24	21	7
C55.	Malign tumör i livmodern med icke specificerad lokalisering	Kv	173	-	-	-	-	-	-	-	-	1	-	2	5	7	15	17	27	25	25	30	19
C56.	Malign tumör i äggstock	Kv	571	-	-	-	-	-	-	1	-	5	9	13	27	47	56	91	87	69	86	56	24
C57.0	Malign tumör i äggledare	Kv	21	-	-	-	-	-	-	-	-	-	-	1	-	1	2	6	4	5	2	-	-
C57.4	Malign tumör i uterina adnexa med icke specificerad lokalisering	Kv	1	-	-	-	-	-	-	-	-	-	-	-	-	-	-	-	-	1	-	-	-
C57.8	Malign tumör i de kvinnliga könsorganen med övergripande växt	Kv	3	-	-	-	-	-	-	-	-	-	-	-	-	-	-	1	-	1	1	-	-
C57.9	Icke specificerad lokalisering av malign tumör i de kvinnliga könsorganen	Kv	75	-	-	-	-	-	-	-	-	-	-	2	1	1	3	8	5	8	14	15	18
C60-C63	Maligna tumörer i de manliga könsorganen	M	2 431	-	-	-	-	-	1	1	2	2	1	4	9	29	72	187	272	379	559	552	361
C60.1	Malign tumör i glans penis	M	1	-	-	-	-	-	-	-	-	-	-	-	-	-	-	-	-	-	-	-	1
C60.9	Icke specificerad lokalisering av malign tumör i penis	M	26	-	-	-	-	-	-	-	-	1	-	1	1	1	4	6	2	6	1	1	2
C61.	Malign tumör i prostata	M	2 388	-	-	-	-	-	-	-	-	-	-	2	8	27	66	180	270	372	558	550	355
C62.9	Icke specificerad lokalisering av malign tumör i testikel	M	12	-	-	-	-	-	1	1	2	1	1	1	-	1	2	1	-	-	-	-	1
C63.2	Malign tumör i skrotum	M	1	-	-	-	-	-	-	-	-	-	-	-	-	-	-	-	-	-	-	-	1
C63.9	Icke specificerad lokalisering av malign tumör i de manliga könsorganen	M	3	-	-	-	-	-	-	-	-	-	-	-	-	-	-	-	-	1	-	1	1
C64-C68	Maligna tumörer i urinorganen	Kv	481	-	-	1	-	-	-	-	-	-	2	1	9	20	23	40	46	75	104	84	76
		M	853	-	-	-	-	-	-	-	-	1	5	5	19	31	48	103	122	130	178	135	76
C64.	Malign tumör i njure med undantag för njurbäcken	Kv	236	-	-	1	-	-	-	-	-	-	1	1	5	14	13	24	25	44	41	37	30
		M	308	-	-	-	-	-	-	-	-	1	3	2	12	14	21	51	48	46	56	39	15
C65.	Malign tumör i njurbäcken	Kv	20	-	-	-	-	-	-	-	-	-	-	-	-	-	2	-	3	3	8	2	2
		M	32	-	-	-	-	-	-	-	-	-	-	-	-	3	1	1	5	7	7	7	1
C66.	Malign tumör i uretär	Kv	5	-	-	-	-	-	-	-	-	-	-	-	-	-	-	2	-	1	1	1	-
		M	9	-	-	-	-	-	-	-	-	-	-	-	-	-	1	1	3	1	2	-	1
C67.7	Malign tumör i urachusgången	Kv	1	-	-	-	-	-	-	-	-	-	-	-	-	-	-	1	-	-	-	-	-
		M	1	-	-	-	-	-	-	-	-	-	-	-	-	-	-	-	-	-	1	-	-

Tabell 4A. Döda 2012 efter underliggande dödsorsak enligt ICD:s detaljlista, kön och ålder. Antal

ICD-10	Dödsorsak		Ålder																				
			Tot	0	1-4	5-9	10-14	15-19	20-24	25-29	30-34	35-39	40-44	45-49	50-54	55-59	60-64	65-69	70-74	75-79	80-84	85-89	90-
C67.8	Malign tumör i urinblåsan med övergripande växt	Kv	1	-	-	-	-	-	-	-	-	-	-	-	-	-	-	-	1	-	-	-	-
		M	1	-	-	-	-	-	-	-	-	-	-	-	-	-	-	-	-	-	-	-	1
C67.9	Icke specificerad lokalisering av malign tumör i urinblåsan	Kv	200	-	-	-	-	-	-	-	-	1	-	4	6	8	11	16	24	48	40	42	
		M	470	-	-	-	-	-	-	-	-	2	3	7	14	25	48	61	67	102	84	57	
C68.8	Malign tumör i urinorganen med övergripande växt	Kv	1	-	-	-	-	-	-	-	-	-	-	-	-	-	-	-	-	-	1	-	-
		M	2	-	-	-	-	-	-	-	-	-	-	-	-	-	-	-	-	1	1	-	-
C68.9	Icke specificerad lokalisering av malign tumör i urinorganen	Kv	17	-	-	-	-	-	-	-	-	-	-	-	-	-	2	1	3	6	3	2	
		M	30	-	-	-	-	-	-	-	-	-	-	-	-	-	2	5	9	9	3	2	
C69-C72	Maligna tumörer i öga, hjärnan och andra delar av centrala nervsystemet	Kv	210	-	2	-	1	1	-	3	2	7	3	9	13	16	25	35	19	31	23	16	4
		M	318	1	2	4	2	2	-	6	2	5	14	21	29	37	35	48	40	28	30	9	3
C69.0	Malign tumör i konjunktiva	M	1	-	-	-	-	-	-	-	-	-	-	-	-	-	1	-	-	-	-	-	-
C69.3	Malign tumör i korioidea	Kv	1	-	-	-	-	-	-	-	-	-	-	-	-	-	-	-	-	-	-	1	-
		M	2	-	-	-	-	-	-	-	-	-	-	-	-	1	-	1	-	-	-	-	-
C69.5	Malign tumör i tårkörtel och tårkanal	M	1	-	-	-	-	-	-	-	-	-	-	-	-	-	-	1	-	-	-	-	-
C69.6	Malign tumör i orbita	Kv	1	-	-	-	-	-	-	-	-	-	-	-	-	-	-	-	-	-	1	-	-
C69.9	Icke specificerad lokalisering av malign tumör i öga	Kv	7	-	-	-	-	-	-	-	-	-	-	-	-	3	1	1	-	1	1	-	-
		M	9	-	-	-	-	-	-	-	-	1	-	-	2	1	2	1	1	1	1	-	-
C70.0	Malign tumör i hjärnhinnor	M	1	-	-	-	-	-	-	-	-	-	-	-	-	-	-	-	-	1	-	-	-
C70.1	Malign tumör i ryggmärgshinnor	M	1	-	-	-	-	-	-	-	-	-	-	-	-	-	-	-	-	-	-	1	-
C70.9	Icke specificerad lokalisering av malign tumör i centrala nervsystemets hinnor	Kv	1	-	-	-	-	-	-	-	-	-	-	-	-	-	-	-	-	-	-	1	-
		M	2	-	-	-	-	-	-	-	-	-	-	-	-	-	-	-	2	-	-	-	-
C71.0	Malign tumör i storhjärnan utom lober och ventriklar	Kv	1	-	-	-	-	-	-	-	-	-	-	-	1	-	-	-	-	-	-	-	-
		M	5	-	1	-	-	1	-	-	-	-	1	2	-	-	-	-	-	-	-	-	-
C71.1	Malign tumör i frontallob	Kv	10	-	-	-	-	-	-	1	-	1	-	-	-	-	-	3	1	3	-	1	-
		M	10	-	-	-	-	-	-	-	-	-	-	2	-	-	2	1	1	-	4	-	-
C71.2	Malign tumör i temporallob	Kv	7	-	-	-	-	-	-	-	1	-	-	1	1	2	1	-	1	-	-	-	-
		M	5	-	-	-	-	-	-	1	-	-	-	-	-	-	-	3	-	1	-	-	-
C71.3	Malign tumör i parietallob	Kv	3	-	-	-	-	-	-	-	-	-	-	-	-	-	-	-	1	1	-	-	1
		M	7	-	-	-	-	-	-	-	-	1	-	-	-	-	-	1	-	2	2	1	-
C71.4	Malign tumör i occipitallob	M	1	-	-	-	-	-	-	-	-	-	-	-	-	-	-	-	-	-	-	1	-

Tabell 4A. Döda 2012 efter underliggande dödsorsak enligt ICD:s detaljlista, kön och ålder. Antal

ICD-10	Dödsorsak		Tot	Ålder																		
				0	1-4	5-9	10-14	15-19	20-24	25-29	30-34	35-39	40-44	45-49	50-54	55-59	60-64	65-69	70-74	75-79	80-84	85-89
C71.5	Malign tumör i hjärnventrikel	M	1	-	-	-	-	-	-	-	-	-	-	1	-	-	-	-	-	-	-	-
C71.6	Malign tumör i lillhjärnan	Kv	2	-	-	-	-	-	-	-	-	-	-	-	-	-	-	-	-	1	1	-
		M	3	-	-	2	-	-	-	-	-	-	1	-	-	-	-	-	-	-	-	-
C71.7	Malign tumör i hjärnstammen	Kv	3	-	1	-	-	-	-	-	-	1	-	-	-	-	1	-	-	-	-	-
		M	4	-	-	1	1	-	-	-	-	-	-	-	1	-	-	1	-	-	-	-
C71.8	Malign tumör i hjärnan med övergripande växt	Kv	2	-	-	-	-	-	-	1	-	-	-	-	-	-	-	-	-	-	-	1
		M	4	-	-	-	-	-	-	-	-	-	-	-	-	-	-	-	2	-	1	1
C71.9	Icke specificerad lokalisation av malign tumör i hjärnan	Kv	167	-	-	-	1	1	-	1	2	4	3	9	12	13	19	29	16	24	19	12
		M	259	1	1	1	1	1	-	5	2	4	11	17	27	34	31	39	31	24	21	5
C72.0	Malign tumör i ryggmärgen	Kv	1	-	-	-	-	-	-	-	-	-	-	-	-	-	-	-	-	-	1	-
C72.3	Malign tumör i nervus opticus	Kv	1	-	1	-	-	-	-	-	-	-	-	-	-	-	-	-	-	-	-	-
C72.9	Icke specificerad lokalisation av malign tumör i centrala nervsystemet	Kv	3	-	-	-	-	-	-	-	-	-	-	-	1	-	1	-	1	-	-	-
		M	2	-	-	-	-	-	-	-	-	-	1	-	-	-	1	-	-	-	-	-
C73-C75	Maligna tumörer i tyreoida och andra endokrina körtlar	Kv	67	-	2	-	-	-	-	-	-	-	-	-	2	-	7	10	5	6	15	11
		M	45	-	2	1	-	1	-	-	-	1	1	-	3	3	3	10	6	5	3	5
C73.	Malign tumör i tyreoida	Kv	52	-	-	-	-	-	-	-	-	-	-	1	-	5	5	2	5	15	10	9
		M	31	-	-	-	-	-	-	-	-	1	1	-	2	1	2	8	4	4	3	4
C74.0	Malign tumör i binjurebarken	Kv	4	-	-	-	-	-	-	-	-	-	-	-	-	-	-	2	2	-	-	-
		M	2	-	-	-	-	-	-	-	-	-	-	-	1	1	-	-	-	-	-	-
C74.9	Icke specificerad lokalisation av malign tumör i binjure	Kv	7	-	2	-	-	-	-	-	-	-	-	1	-	1	3	-	-	-	-	-
		M	8	-	2	1	-	1	-	-	-	-	-	-	-	-	1	1	1	-	1	-
C75.1	Malign tumör i hypofysen	M	2	-	-	-	-	-	-	-	-	-	-	1	-	-	-	1	-	-	-	-
C75.3	Malign tumör i corpus pineale	Kv	3	-	-	-	-	-	-	-	-	-	-	-	-	1	-	-	1	-	1	-
C75.5	Malign tumör i aortic body och andra paraganglier	Kv	1	-	-	-	-	-	-	-	-	-	-	-	-	-	-	-	1	-	-	-
		M	1	-	-	-	-	-	-	-	-	-	-	-	1	-	-	-	-	-	-	-
C75.8	Malign tumör med multiglandulärt engagemang och med icke specificerad lokalisation	M	1	-	-	-	-	-	-	-	-	-	-	-	-	-	1	-	-	-	-	-
C76-C80	Maligna tumörer med ofullständigt angivna, sekundära och icke specificerade lokalisationer	Kv	724	-	-	-	-	-	-	1	2	3	2	7	15	20	46	60	79	101	139	147
		M	520	-	1	-	-	-	-	-	1	-	2	3	4	9	29	32	55	67	80	103

Tabell 4A. Döda 2012 efter underliggande dödsorsak enligt ICD:s detaljlista, kön och ålder. Antal

ICD-10	Dödsorsak		Tot	Ålder																				
				0	1-4	5-9	10-14	15-19	20-24	25-29	30-34	35-39	40-44	45-49	50-54	55-59	60-64	65-69	70-74	75-79	80-84	85-89	90-	
C76.0	Malign tumör i huvudet, ansiktet och halsen	Kv	2	-	-	-	-	-	-	-	-	-	-	-	-	-	-	1	-	-	1	-	-	
		M	12	-	-	-	-	-	-	-	-	-	1	-	1	-	2	1	3	1	1	1	2	-
C76.1	Malign tumör i bröstkorgen	Kv	2	-	-	-	-	-	-	-	-	-	-	-	-	-	-	1	-	-	-	1	-	-
		M	2	-	1	-	-	-	-	-	-	-	-	-	-	-	-	-	-	-	-	-	-	1
C76.2	Malign tumör i buken	Kv	128	-	-	-	-	-	-	-	-	-	-	-	3	4	10	8	11	15	27	32	18	
		M	33	-	-	-	-	-	-	-	-	-	-	-	1	3	1	2	6	4	6	7	3	
C76.3	Malign tumör i bäckenet	Kv	11	-	-	-	-	-	-	-	-	-	-	-	1	-	-	3	3	-	1	2	1	
		M	8	-	-	-	-	-	-	-	-	-	-	-	-	-	-	2	1	1	1	3	-	
C76.7	Malign tumör i andra ofullständigt angivna lokalisationer	Kv	1	-	-	-	-	-	-	-	-	-	-	-	-	-	-	-	-	-	1	-	-	
C76.8	Malign tumör med annan och ofullständigt angiven lokalisation och med övergripande växt	Kv	1	-	-	-	-	-	-	-	-	-	-	-	-	-	-	-	-	-	-	1	-	
C80.	Malign tumör utan specificerad lokalisation	Kv	2	-	-	-	-	-	-	-	-	-	-	-	-	-	-	1	-	-	-	-	1	
C80.0	Malign primär tumör med okänd lokalisation	Kv	237	-	-	-	-	-	-	-	1	-	1	4	7	9	9	14	30	38	57	40	27	
		M	208	-	-	-	-	-	-	-	-	-	-	1	4	14	11	18	31	35	38	37	19	
C80.9	Malign tumör utan specificerad lokalisation	Kv	340	-	-	-	-	-	-	1	1	3	1	3	4	7	25	34	35	46	52	73	55	
		M	257	-	-	-	-	-	-	1	-	2	2	3	3	12	18	32	26	39	57	46	16	
C81-C96	Maligna tumörer i lymfatisk, blodbildande och besläktad vävnad	Kv	903	2	3	1	-	6	3	-	7	5	2	8	24	18	53	92	123	135	157	161	103	
		M	1 076	-	1	1	3	7	2	6	5	3	7	26	21	30	84	103	189	186	211	122	69	
C81.1	Klassiskt Hodgkins lymfom med nodulär skleros	Kv	2	-	-	-	-	-	-	-	-	-	1	-	-	-	-	-	1	-	-	-	-	
		M	1	-	-	-	-	-	-	-	-	-	-	-	-	-	-	-	-	1	-	-	-	
C81.9	Hodgkins lymfom, ospecificerat	Kv	11	-	-	-	-	-	-	-	-	-	-	1	1	-	1	-	3	2	3	-	-	
		M	24	-	-	-	-	-	1	-	-	-	1	1	1	2	1	4	5	5	3	-	-	
C82.1	Follikulärt lymfom grad II	Kv	1	-	-	-	-	-	-	-	-	-	-	1	-	-	-	-	-	-	-	-	-	
		M	1	-	-	-	-	-	-	-	-	-	-	-	-	-	-	-	-	1	-	-	-	
C82.2	Follikulärt lymfom, ospecificerad grad III	Kv	2	-	-	-	-	-	-	-	-	-	-	-	-	-	-	-	-	1	1	-		
C82.4	Follikulärt lymfom grad IIIb	M	1	-	-	-	-	-	-	-	-	-	-	-	-	-	-	-	-	1	-	-		
C82.6	Kutant follikelcenterlymfom	Kv	1	-	-	-	-	-	-	-	-	-	-	-	-	-	-	-	-	1	-	-		
C82.9	Follikulärt lymfom, ospecificerat	Kv	17	-	-	-	-	-	-	-	-	-	-	1	-	3	2	4	3	1	-	3		
		M	23	-	-	-	-	-	-	-	-	-	-	1	-	1	1	6	4	6	3	-	1	

Tabell 4A. Döda 2012 efter underliggande dödsorsak enligt ICD:s detaljlista, kön och ålder. Antal

ICD-10	Dödsorsak		Ålder																				
			Tot	0	1-4	5-9	10-14	15-19	20-24	25-29	30-34	35-39	40-44	45-49	50-54	55-59	60-64	65-69	70-74	75-79	80-84	85-89	90-
C83.0	Småcelligt B-cellslymfom	Kv	4	-	-	-	-	-	-	-	-	-	-	-	-	-	-	-	-	-	4	-	-
		M	4	-	-	-	-	-	-	-	-	-	-	-	-	-	-	1	1	-	1	-	1
C83.1	Mantelcellslymfom	Kv	21	-	-	-	-	-	-	-	-	-	-	-	-	-	-	3	3	7	5	1	2
		M	48	-	-	-	-	-	-	-	-	-	-	2	-	4	6	3	9	10	8	4	2
C83.3	Diffust storcelligt B-cellslymfom	Kv	57	-	-	-	-	-	-	-	2	-	-	1	2	-	3	7	11	7	9	8	7
		M	66	-	-	-	-	-	-	-	-	-	2	-	1	8	6	11	8	20	6	4	
C83.5	Lymfoblastiskt (diffust) lymfom	Kv	2	-	-	-	-	-	-	-	-	-	-	-	-	-	-	-	-	1	1	-	-
		M	2	-	-	-	-	-	-	-	-	-	-	-	-	1	-	1	-	-	-	-	
C83.7	Burkitts lymfom	Kv	6	-	-	-	-	1	-	-	-	-	-	-	1	-	1	2	1	-	-	-	-
		M	5	-	-	-	-	-	-	-	-	-	1	-	-	-	2	-	-	2	-	-	
C83.8	Andra icke-follikulära lymfom	Kv	2	-	-	-	-	-	-	-	-	-	-	-	-	-	-	1	-	-	-	1	-
		M	2	-	-	-	-	-	-	-	-	-	-	-	-	-	-	-	-	-	-	1	1
C84.0	Mycosis fungoides	Kv	2	-	-	-	-	-	-	-	-	-	-	-	-	-	-	1	1	-	-	-	-
		M	3	-	-	-	-	-	-	-	-	-	-	-	-	-	-	-	-	2	1	-	-
C84.4	Perifert T-cellslymfom, ej klassificerat på annan plats	Kv	15	-	-	-	-	-	-	-	-	-	-	-	-	-	1	2	2	3	3	3	1
		M	18	-	-	-	-	-	-	-	-	-	-	-	1	2	1	3	3	1	4	3	-
C84.5	T-cellslymfom, högmalignt, ospecificerat	Kv	1	-	-	-	-	-	-	-	-	-	-	-	-	-	-	-	-	-	-	1	-
		M	1	-	-	-	-	-	-	-	-	-	-	-	-	-	1	-	-	-	-	-	-
C84.7	Anaplastiskt storcelligt lymfom, ALK-negativt	Kv	1	-	-	-	-	-	-	-	-	-	-	-	-	-	-	1	-	-	-	-	-
C84.8	Kutant T-cellslymfom, ospecificerat	M	1	-	-	-	-	-	-	-	-	-	-	-	-	-	-	1	-	-	-	-	-
C84.9	Moget T/NK-cellslymfom, ospecificerat	Kv	2	-	-	-	-	-	-	-	-	-	-	-	-	-	-	-	-	1	-	-	1
		M	2	-	-	-	-	-	-	-	-	-	-	-	-	-	1	-	1	-	-	-	-
C85.1	B-cellslymfom, lågmalignt, ospecificerat	Kv	43	-	-	-	-	1	-	-	-	1	-	-	1	-	4	3	5	7	7	9	5
		M	54	-	-	-	-	-	-	-	-	2	3	-	-	6	4	8	8	14	4	5	
C85.7	Andra specificerade typer av Non-Hodgkin-lymfom	Kv	3	-	-	-	-	-	-	-	-	-	-	-	-	1	-	-	-	1	-	1	
		M	1	-	-	-	-	-	1	-	-	-	-	-	-	-	-	-	-	-	-	-	
C85.9	Non-Hodgkin-lymfom, ospecificerad typ	Kv	130	-	-	-	-	-	-	-	1	1	2	1	-	4	10	21	14	27	23	26	
		M	130	-	-	-	-	1	-	1	-	2	-	1	3	3	9	10	23	27	23	16	11
C86.1	Hepatospleniskt T-cellslymfom	M	1	-	-	-	-	-	-	-	-	-	-	-	-	1	-	-	-	-	-	-	

Tabell 4A. Döda 2012 efter underliggande dödsorsak enligt ICD:s detaljlista, kön och ålder. Antal

ICD-10	Dödsorsak		Tot	Ålder																			
				0	1-4	5-9	10-14	15-19	20-24	25-29	30-34	35-39	40-44	45-49	50-54	55-59	60-64	65-69	70-74	75-79	80-84	85-89	90-
C86.5	Angioimmunoblastiskt T-cellslymfom	Kv	3	-	-	-	-	-	-	-	-	-	-	-	-	-	-	-	-	3	-	-	-
		M	4	-	-	-	-	-	-	-	-	-	-	-	-	-	-	1	1	1	1	-	-
C88.0	Waldenströms makroglobulinemi	Kv	5	-	-	-	-	-	-	-	-	-	-	-	-	-	-	-	-	-	2	1	2
		M	20	-	-	-	-	-	-	-	-	-	-	-	-	-	-	1	3	3	6	4	3
C88.4	Extranodalt marginalzons-B-cellslymfom av mukosa-associerad lymfoid vävnad [MALT-lymfom]	Kv	2	-	-	-	-	-	-	-	-	-	-	-	-	-	-	-	-	-	-	2	-
		M	1	-	-	-	-	-	-	-	-	-	-	-	-	-	-	-	-	-	-	-	1
C90.0	Myelomatos	Kv	217	-	-	-	-	-	-	-	-	1	-	2	8	6	13	26	34	35	30	47	15
		M	240	-	-	-	-	-	-	-	-	1	1	7	7	10	20	22	38	42	47	32	13
C90.1	Plasmacellsleukemi	Kv	1	-	-	-	-	-	-	-	-	-	-	-	-	-	-	-	1	-	-	-	-
		M	3	-	-	-	-	-	-	-	-	-	-	-	-	2	-	-	-	1	-	-	-
C90.3	Solitärt plasmocytom	Kv	3	-	-	-	-	-	-	-	-	-	-	-	-	-	-	-	1	-	1	1	-
		M	4	-	-	-	-	-	-	-	-	-	-	-	-	-	-	1	1	1	-	1	-
C91.0	Akut lymfatisk leukemi [ALL]	Kv	16	-	3	1	-	2	-	-	1	-	-	-	2	1	2	1	3	-	-	-	-
		M	22	-	-	-	1	3	-	2	1	-	1	1	-	-	3	2	2	1	3	2	-
C91.1	Kronisk lymfatisk leukemi av B-cellstyp [B-KLL]	Kv	92	-	-	-	-	-	-	-	-	-	-	-	1	6	6	12	10	18	23	16	-
		M	134	-	-	-	-	-	-	-	-	-	-	-	1	3	5	13	27	23	29	25	8
C91.3	Prolymfocytyleukemi av B-cellstyp	Kv	1	-	-	-	-	-	-	-	-	-	-	-	-	-	-	-	-	-	-	1	-
		M	1	-	-	-	-	-	-	-	-	-	-	-	-	-	-	-	1	-	-	-	-
C91.4	Hårcellsleukemi	M	2	-	-	-	-	-	-	-	-	-	-	-	-	-	-	-	-	1	1	-	
C91.6	Prolymfocytyleukemi av T-cellstyp	Kv	1	-	-	-	-	-	-	-	-	-	-	-	-	-	-	-	1	-	-	-	-
		M	4	-	-	-	-	-	-	-	-	-	-	-	-	-	-	2	-	-	1	1	-
C91.7	Annan lymfatisk leukemi	Kv	3	-	-	-	-	-	-	-	-	-	-	-	-	1	-	-	-	1	-	1	-
		M	5	-	-	-	-	-	-	-	-	-	-	-	-	-	-	1	-	2	-	2	-
C91.9	Lymfatisk leukemi, ospecificerad	Kv	4	-	-	-	2	-	-	-	-	-	-	-	1	-	-	-	-	-	-	-	1
		M	1	-	-	-	-	-	-	-	-	-	-	-	-	-	-	-	-	-	-	-	1
C92.0	Akut myeloisk leukemi [AML]	Kv	142	-	-	-	-	3	-	2	1	-	3	5	5	11	17	19	24	21	24	7	-
		M	152	-	-	-	1	1	-	2	1	-	2	6	7	1	12	15	33	28	25	10	8
C92.1	Kronisk myeloisk leukemi [KML], BCR/ABL-positiv	Kv	20	-	-	-	-	-	-	1	-	-	-	-	1	1	1	1	5	4	2	4	-
		M	9	-	-	-	-	-	-	1	-	-	-	-	1	-	-	2	2	1	1	1	-

Tabell 4A. Döda 2012 efter underliggande dödsorsak enligt ICD:s detaljlista, kön och ålder. Antal

ICD-10	Dödsorsak		Tot	Ålder																		
				0	1-4	5-9	10-14	15-19	20-24	25-29	30-34	35-39	40-44	45-49	50-54	55-59	60-64	65-69	70-74	75-79	80-84	85-89
C92.2	Atypisk kronisk myeloisk leukemi, BCR/ABL-negativ	Kv	2	-	-	-	-	-	-	-	-	-	-	-	-	-	1	1	-	-	-	-
C92.3	Myelosarkom	Kv	1	-	-	-	-	-	-	-	-	-	-	-	-	-	-	-	-	-	1	-
C92.4	Akut promyelocytleukemi [PML]	Kv	2	-	-	-	-	-	-	-	-	-	-	-	-	-	-	1	-	-	1	-
		M	2	-	-	-	-	-	-	-	-	-	1	1	-	-	-	-	-	-	-	-
C92.5	Akut myelomonocytleukemi	Kv	1	-	-	-	-	-	-	-	-	-	-	-	-	-	-	-	-	-	1	-
		M	1	-	-	-	-	-	-	-	-	-	-	-	-	-	-	-	-	1	-	-
C92.9	Myeloisk leukemi, ospecificerad	Kv	2	-	-	-	-	-	-	-	-	-	-	-	-	-	-	-	-	1	-	1
		M	5	-	1	-	-	-	-	-	-	-	-	-	-	-	-	1	-	2	1	-
C93.0	Akut monoblast-/monocytleukemi	Kv	1	-	-	-	-	-	-	-	-	-	-	-	-	-	-	-	-	-	1	-
C93.1	Kronisk myelomonocytleukemi [KMML]	Kv	8	-	-	-	-	-	-	-	-	-	-	-	-	-	-	-	2	2	1	2
		M	19	-	-	-	-	-	-	-	-	-	-	-	-	-	-	2	4	4	3	3
C93.3	Juvenil myelomonocytleukemi	M	1	-	-	1	-	-	-	-	-	-	-	-	-	-	-	-	-	-	-	-
C93.9	Monocytleukemi, ospecificerad	Kv	1	-	-	-	-	-	-	-	-	-	-	-	-	-	-	-	-	-	1	-
		M	4	-	-	-	-	-	-	-	-	-	-	-	-	-	-	1	-	1	2	-
C94.2	Akut megakaryoblastleukemi	Kv	1	-	-	-	-	-	-	-	-	-	-	-	-	1	-	-	-	-	-	-
C94.4	Akut panmyelos med myelofibros	M	1	-	-	-	-	-	-	-	-	-	-	-	-	-	-	-	1	-	-	-
C94.7	Andra specificerade leukemier	Kv	1	-	-	-	-	-	-	-	-	-	-	-	-	-	-	-	-	-	-	1
		M	1	-	-	-	-	1	-	-	-	-	-	-	-	-	-	-	-	-	-	-
C95.0	Akut leukemi, ospecificerad	Kv	26	-	-	-	-	-	-	-	1	-	-	-	2	1	1	3	-	3	6	3
		M	24	-	-	-	-	-	-	1	1	-	-	-	1	3	2	4	2	6	2	2
C95.1	Kronisk leukemi med icke specificerad celltyp	Kv	1	-	-	-	-	-	-	-	-	-	-	-	-	-	-	1	-	-	-	-
		M	3	-	-	-	-	-	-	-	-	-	-	-	-	1	1	-	-	1	-	-
C95.9	Leukemi, ospecificerad	Kv	15	2	-	-	-	-	-	-	1	-	-	1	-	-	1	-	2	4	3	1
		M	16	-	-	-	1	-	-	-	1	-	-	-	-	1	-	5	3	1	2	2
C96.6	Unifokal Langerhanscellshistiocytos	Kv	2	-	-	-	-	-	-	-	-	-	-	-	-	-	-	-	1	-	1	-
		M	2	-	-	-	-	1	-	-	-	-	-	-	-	-	-	-	1	-	-	-
C96.9	Primär, malign tumör i lymfoid, blodbildande och besläktad vävnad, ospecificerad	Kv	6	-	-	-	-	-	-	-	-	-	-	-	-	-	1	-	-	2	1	2
		M	7	-	-	-	-	-	-	-	-	-	-	-	1	1	-	1	-	2	2	-

Tabell 4A. Döda 2012 efter underliggande dödsorsak enligt ICD:s detaljlista, kön och ålder. Antal

ICD-10	Dödsorsak		Tot	Ålder																			
				0	1-4	5-9	10-14	15-19	20-24	25-29	30-34	35-39	40-44	45-49	50-54	55-59	60-64	65-69	70-74	75-79	80-84	85-89	90-
D10-D36	Benigna tumörer	Kv	42	-	-	-	1	-	1	-	-	-	-	1	1	4	-	1	4	1	10	10	8
		M	28	-	-	-	-	1	-	-	1	-	-	-	-	2	1	4	5	2	5	4	3
D12.6	Icke specificerad lokalisering av benign tumör i kolon	M	1	-	-	-	-	-	-	-	-	-	-	-	-	-	-	-	1	-	-	-	-
D13.4	Benign tumör i levern	Kv	1	-	-	-	-	-	-	-	-	-	-	-	-	-	-	-	-	-	1	-	-
D15.0	Benign tumör i tymus	Kv	1	-	-	-	-	-	-	-	-	-	-	-	-	-	-	-	-	-	-	1	-
		M	1	-	-	-	-	-	-	-	-	-	-	-	-	-	1	-	-	-	-	-	-
D15.1	Benign tumör i hjärtat	M	1	-	-	-	-	-	-	-	-	-	-	-	-	1	-	-	-	-	-	-	-
D16.4	Benign tumör i skallens och ansiktets ben	M	1	-	-	-	-	-	-	-	1	-	-	-	-	-	-	-	-	-	-	-	-
D18.0	Epitelioidalt hemangiom	Kv	1	-	-	-	-	-	-	-	-	-	-	-	-	1	-	-	-	-	-	-	-
		M	2	-	-	-	-	1	-	-	-	-	-	-	-	-	-	-	-	-	1	-	-
D19.7	Benign tumör i mesotelial vävnad med andra lokaliseringar	M	1	-	-	-	-	-	-	-	-	-	-	-	-	-	-	-	1	-	-	-	-
D24.	Benign tumör i bröstkörtel	Kv	1	-	-	-	-	-	-	-	-	-	-	-	-	-	-	-	-	-	-	-	1
D25.9	Icke specificerad lokalisering av uterusmyom	Kv	1	-	-	-	-	-	-	-	-	-	-	-	-	-	-	-	-	-	-	-	1
D32.0	Benign tumör i hjärnhinnor	Kv	3	-	-	-	-	-	-	-	-	-	-	-	-	-	-	-	1	-	-	1	1
		M	4	-	-	-	-	-	-	-	-	-	-	-	-	-	-	1	1	-	2	-	-
D32.9	Icke specificerad lokalisering av benign tumör i centrala nervsystemets hinnor	Kv	31	-	-	-	-	-	-	-	-	-	-	1	1	2	-	1	3	1	9	8	5
		M	12	-	-	-	-	-	-	-	-	-	-	-	-	1	-	1	2	1	2	2	3
D33.2	Benign tumör med icke specificerad lokalisering i hjärnan	M	2	-	-	-	-	-	-	-	-	-	-	-	-	-	-	-	-	1	-	1	-
D33.3	Benign tumör i kranialnerv	M	1	-	-	-	-	-	-	-	-	-	-	-	-	-	-	-	-	-	-	1	-
D33.9	Icke specificerad lokalisering av benign tumör i centrala nervsystemet	Kv	1	-	-	-	1	-	-	-	-	-	-	-	-	-	-	-	-	-	-	-	-
D34.	Benign tumör i tyreoidea	M	1	-	-	-	-	-	-	-	-	-	-	-	-	-	-	1	-	-	-	-	-
D35.0	Benign tumör i binjure	Kv	2	-	-	-	-	-	1	-	-	-	-	-	-	1	-	-	-	-	-	-	-
		M	1	-	-	-	-	-	-	-	-	-	-	-	-	-	-	1	-	-	-	-	-
D37-D48	Tumörer av osäker eller okänd natur	Kv	458	-	-	1	-	1	1	1	1	1	2	4	8	9	19	17	44	50	85	113	101
		M	481	-	1	2	-	1	-	1	2	2	4	3	11	18	29	40	47	66	93	92	69
D37.0	Tumör av osäker eller okänd natur i läpp, munhåla och svalg	Kv	2	-	-	-	-	-	-	-	-	-	-	-	-	1	1	-	-	-	-	-	-
		M	3	-	-	-	-	-	-	-	-	-	-	-	-	-	-	-	1	-	1	1	-

Tabell 4A. Döda 2012 efter underliggande dödsorsak enligt ICD:s detaljlista, kön och ålder. Antal

ICD-10	Dödsorsak		Tot	Ålder																			
				0	1-4	5-9	10-14	15-19	20-24	25-29	30-34	35-39	40-44	45-49	50-54	55-59	60-64	65-69	70-74	75-79	80-84	85-89	90-
D37.1	Tumör av osäker eller okänd natur i magsäcken	Kv	5	-	-	-	-	-	-	-	-	-	-	-	-	-	-	-	-	-	2	3	-
		M	3	-	-	-	-	-	-	-	-	-	-	-	-	-	-	-	-	-	-	2	-
D37.2	Tumör av osäker eller okänd natur i tunntarmen	Kv	8	-	-	-	-	-	-	-	-	-	-	-	-	2	-	1	-	1	2	2	-
		M	3	-	-	-	-	-	-	-	-	-	-	-	-	-	-	-	-	-	-	-	1
D37.4	Tumör av osäker eller okänd natur i tjocktarmen	Kv	22	-	-	-	-	-	-	-	-	-	-	-	-	-	-	1	2	3	1	6	9
		M	22	-	-	-	-	-	-	-	-	-	-	-	-	1	1	-	3	2	7	3	5
D37.5	Tumör av osäker eller okänd natur i rektum	Kv	7	-	-	-	-	-	-	-	-	-	-	-	-	-	-	1	-	1	1	2	2
		M	1	-	-	-	-	-	-	-	-	-	-	-	-	-	-	-	-	-	-	-	1
D37.6	Tumör av osäker eller okänd natur i levern, gallblåsan och gallvägarna	Kv	32	-	-	-	-	-	-	-	-	-	-	-	-	-	-	1	4	2	8	7	10
		M	34	-	-	-	-	-	-	-	-	-	-	-	2	2	5	4	5	9	6	1	
D37.7	Tumör av osäker eller okänd natur i andra matsmältningsorgan	Kv	21	-	-	-	-	-	-	-	-	-	1	-	-	-	1	2	4	4	1	8	
		M	29	-	-	-	-	-	-	-	-	1	-	-	-	4	3	2	5	3	5	6	
D37.9	Icke specificerad lokalisering av tumör av osäker eller okänd natur i matsmältningsorganen	Kv	16	-	-	-	-	-	-	-	-	-	-	-	-	1	-	-	1	3	7	4	
		M	11	-	-	-	-	-	-	-	1	-	-	-	-	1	1	1	1	1	1	4	
D38.0	Tumör av osäker eller okänd natur i larynx	M	1	-	-	-	-	-	-	-	-	-	-	-	-	-	-	-	-	-	-	1	-
D38.1	Tumör av osäker eller okänd natur i trakea, bronk och lunga	Kv	43	-	-	-	-	-	-	-	-	-	-	-	1	1	1	4	6	11	12	7	
		M	63	-	-	-	-	-	-	-	-	-	-	-	1	2	5	3	9	9	22	12	
D38.2	Tumör av osäker eller okänd natur i pleura	Kv	1	-	-	-	-	-	-	-	-	-	-	-	-	-	-	-	-	1	-	-	
D38.3	Tumör av osäker eller okänd natur i mediastinum	Kv	4	-	-	-	-	-	-	-	-	-	-	-	-	-	-	1	1	-	2	-	
		M	3	-	-	-	-	-	-	-	-	-	-	-	-	-	1	-	-	-	1	1	
D38.6	Icke specificerad lokalisering av tumör av osäker eller okänd natur i andningsorganen	Kv	1	-	-	-	-	-	-	-	-	-	-	-	-	-	-	-	-	-	-	-	1
		M	2	-	-	-	-	-	-	-	-	-	-	-	-	-	-	-	-	-	-	2	-
D39.0	Tumör av osäker eller okänd natur i uterus	Kv	4	-	-	-	-	-	-	-	-	-	-	-	1	-	1	-	1	-	1	-	
D39.1	Tumör av osäker eller okänd natur i ovarium	Kv	3	-	-	-	-	-	-	-	-	-	-	-	-	-	-	2	-	1	-	-	
D40.0	Tumör av osäker eller okänd natur i prostata	M	1	-	-	-	-	-	-	-	-	-	-	-	-	-	-	-	-	-	-	-	1
D41.0	Tumör av osäker eller okänd natur i njure	Kv	6	-	-	-	-	-	-	-	-	-	-	-	-	-	-	1	-	2	2	1	
		M	9	-	-	-	-	-	-	-	-	-	-	-	-	1	1	-	1	2	3	1	
D41.1	Tumör av osäker eller okänd natur i njurbäcken	M	1	-	-	-	-	-	-	-	-	-	-	-	-	-	-	-	-	-	-	1	
D41.2	Tumör av osäker eller okänd natur i uretär	Kv	1	-	-	-	-	-	-	-	-	-	-	-	-	-	-	-	1	-	-	-	

Tabell 4A. Döda 2012 efter underliggande dödsorsak enligt ICD:s detaljlista, kön och ålder. Antal

ICD-10	Dödsorsak		Tot	Ålder																			
				0	1-4	5-9	10-14	15-19	20-24	25-29	30-34	35-39	40-44	45-49	50-54	55-59	60-64	65-69	70-74	75-79	80-84	85-89	90-
D41.4	Tumör av osäker eller okänd natur i urinblåsan	Kv	5	-	-	-	-	-	-	-	-	-	-	-	-	-	-	-	-	1	1	1	2
		M	5	-	-	-	-	-	-	-	-	-	-	-	-	-	-	-	-	-	2	2	1
D41.9	Icke specificerad lokalisation av tumör av osäker eller okänd natur i urinorganen	M	2	-	-	-	-	-	-	-	-	-	-	-	-	-	-	-	-	-	-	1	1
D42.0	Tumör av osäker eller okänd natur i hjärnhinnor	Kv	2	-	-	-	-	-	-	-	-	-	-	-	-	-	-	-	-	-	2	-	-
		M	1	-	-	-	-	-	-	-	-	-	-	-	-	-	1	-	-	-	-	-	-
D43.0	Tumör av osäker eller okänd natur i hjärnan, supratentoriell lokalisation	Kv	1	-	-	-	-	-	-	-	-	-	-	-	-	-	-	-	-	-	-	-	1
D43.1	Tumör av osäker eller okänd natur i hjärnan, infratentoriell lokalisation	Kv	5	-	-	1	-	-	-	-	-	-	-	-	-	-	-	-	-	-	-	2	2
		M	4	-	-	-	-	-	-	-	-	-	-	-	1	-	1	-	2	-	-	-	-
D43.2	Tumör av osäker eller okänd natur med icke specificerad lokalisation i hjärnan	Kv	87	-	-	-	-	-	-	-	1	-	2	2	4	4	9	6	12	10	15	16	6
		M	122	-	1	1	-	1	-	1	2	-	4	-	7	7	12	14	17	18	17	15	5
D43.4	Tumör av osäker eller okänd natur i ryggmärgen	Kv	1	-	-	-	-	-	-	-	-	-	-	-	-	-	-	-	1	-	-	-	-
D43.9	Icke specificerad lokalisation av tumör av osäker eller okänd natur i centrala nervsystemet	Kv	3	-	-	-	-	-	-	-	-	-	-	-	-	-	-	-	-	-	-	2	1
D44.0	Tumör av osäker eller okänd natur i tyreoida	Kv	1	-	-	-	-	-	-	-	-	-	-	-	-	-	-	-	-	-	-	-	1
D44.1	Tumör av osäker eller okänd natur i binjure	Kv	3	-	-	-	-	-	-	-	-	-	-	1	-	-	-	-	-	-	-	1	1
		M	1	-	-	-	-	-	-	-	-	-	-	-	-	-	-	-	-	-	-	-	1
D44.3	Tumör av osäker eller okänd natur i hypofysen	Kv	1	-	-	-	-	-	-	-	-	-	-	-	-	-	-	-	-	-	1	-	-
		M	1	-	-	-	-	-	-	-	-	-	-	-	-	-	-	-	-	-	-	1	-
D44.5	Tumör av osäker eller okänd natur i corpus pineale	M	1	-	-	-	-	-	-	-	-	-	-	-	-	-	-	-	-	-	-	-	1
D44.7	Tumör av osäker eller okänd natur i aortic body och andra paraganglier	Kv	1	-	-	-	-	-	-	-	-	-	-	-	-	-	-	-	-	-	-	-	1
D45.	Polycythaemia vera	Kv	13	-	-	-	-	-	-	-	-	-	-	-	-	1	-	2	-	2	4	4	
		M	9	-	-	-	-	-	-	-	-	-	-	-	-	1	-	-	2	1	2	3	
D46.0	Refraktär anemi utan ringsideroblaster	Kv	1	-	-	-	-	-	-	-	-	-	-	1	-	-	-	-	-	-	-	-	-
D46.2	Refraktär anemi med överskott av blastceller	Kv	2	-	-	-	-	-	-	-	-	-	-	-	-	-	-	2	-	-	-	-	-
D46.5	Refraktär anemi med dysplasi av multilinjärt ursprung	M	1	-	-	-	-	-	-	-	-	-	-	-	-	-	-	-	-	-	-	-	1
D46.9	Myelodysplastiskt syndrom, ospecificerat	Kv	68	-	-	-	-	1	1	1	-	-	-	1	1	-	1	1	7	11	9	18	16
		M	90	-	-	1	-	-	-	-	-	-	-	2	1	5	4	3	8	11	23	17	15

Tabell 4A. Döda 2012 efter underliggande dödsorsak enligt ICD:s detaljlista, kön och ålder. Antal

ICD-10	Dödsorsak		Tot	Ålder																				
				0	1-4	5-9	10-14	15-19	20-24	25-29	30-34	35-39	40-44	45-49	50-54	55-59	60-64	65-69	70-74	75-79	80-84	85-89	90-	
D47.1	Kronisk myeloproliferativ sjukdom	Kv	17	-	-	-	-	-	-	-	-	-	-	-	-	-	-	2	-	-	3	3	5	4
		M	10	-	-	-	-	-	-	-	-	-	-	-	-	-	1	-	-	3	2	1	1	2
D47.2	Monoklonal gammopati av obestämd signifikans [MGUS]	Kv	4	-	-	-	-	-	-	-	-	-	-	-	-	-	-	-	-	-	-	-	3	1
		M	3	-	-	-	-	-	-	-	-	-	-	1	-	-	-	-	-	1	-	1	-	-
D47.3	Essentiell trombocytemi	Kv	1	-	-	-	-	-	-	-	-	-	-	-	-	-	-	-	-	-	-	-	1	-
		M	3	-	-	-	-	-	-	-	-	-	-	-	-	1	1	-	-	-	1	-	-	-
D47.4	Osteomyelofibros	Kv	11	-	-	-	-	-	-	-	-	-	-	-	-	-	1	1	2	1	2	3	1	-
		M	15	-	-	-	-	-	-	-	-	-	-	2	-	-	-	2	2	6	2	1	-	-
D47.9	Icke specificerad tumör av osäker eller okänd natur i lymfatisk, blodbildande och besläktad vävnad	Kv	1	-	-	-	-	-	-	-	-	-	-	-	-	-	-	-	-	-	1	-	-	-
		M	1	-	-	-	-	-	-	-	-	-	-	-	-	-	-	1	-	-	-	-	-	-
D48.0	Tumör av osäker eller okänd natur i ben och ledbrosk	Kv	1	-	-	-	-	-	-	-	-	-	-	-	-	-	-	-	-	-	-	-	-	1
D48.1	Tumör av osäker eller okänd natur i bindväv och annan mjukvävnad	Kv	1	-	-	-	-	-	-	-	-	1	-	-	-	-	-	-	-	-	-	-	-	-
		M	1	-	-	-	-	-	-	-	-	-	-	-	-	-	1	-	-	-	-	-	-	-
D48.6	Tumör av osäker eller okänd natur i bröstkörtel	Kv	1	-	-	-	-	-	-	-	-	-	-	-	-	-	-	-	-	-	-	-	-	1
D48.7	Tumör av osäker eller okänd natur i andra specificerade lokalisationer	Kv	36	-	-	-	-	-	-	-	-	-	-	-	-	1	1	2	-	7	11	14	-	-
		M	16	-	-	-	-	-	-	-	-	-	-	-	-	-	2	1	5	6	1	1	-	-
D48.9	Icke specificerad lokalisation av tumör av osäker eller okänd natur	Kv	15	-	-	-	-	-	-	-	-	-	-	1	-	1	1	-	3	6	1	2	-	-
		M	9	-	-	-	-	-	-	-	-	-	-	1	-	1	1	-	2	3	1	-	-	-
D50 - D89	KAPITEL 3. SJUKDOMAR I BLOD OCH BLODBILDANDE ORGAN SAMT VISSA RUBBNINGAR I IMMUNSYSTEMET	Kv	175	2	-	2	1	-	-	-	1	-	-	-	1	4	6	7	6	11	25	36	73	-
		M	125	1	1	1	-	-	1	-	1	-	2	3	3	7	6	6	13	30	26	24	-	-
D50-D53	Nutritionsanemier	Kv	21	-	-	-	-	-	-	-	-	-	-	-	-	-	-	-	-	-	3	5	13	-
		M	11	-	-	-	-	-	-	-	-	-	-	-	-	-	-	-	1	5	1	4	-	-
D50.0	Järnbristanemi sekundär till kronisk blodförlust	Kv	5	-	-	-	-	-	-	-	-	-	-	-	-	-	-	-	-	-	2	1	2	-
		M	3	-	-	-	-	-	-	-	-	-	-	-	-	-	-	-	-	-	2	-	1	-
D50.9	Järnbristanemi, ospecificerad	Kv	11	-	-	-	-	-	-	-	-	-	-	-	-	-	-	-	-	-	-	2	9	-
		M	3	-	-	-	-	-	-	-	-	-	-	-	-	-	-	-	-	-	2	-	1	-
D51.0	Anemi på grund av vitamin B12-brist	Kv	4	-	-	-	-	-	-	-	-	-	-	-	-	-	-	-	-	-	1	1	2	-
		M	3	-	-	-	-	-	-	-	-	-	-	-	-	-	-	-	1	-	1	1	-	-
D52.9	Folatbristanemi, ospecificerad	M	1	-	-	-	-	-	-	-	-	-	-	-	-	-	-	-	-	-	-	-	1	-

Tabell 4A. Döda 2012 efter underliggande dödsorsak enligt ICD:s detaljlista, kön och ålder. Antal

ICD-10	Dödsorsak		Tot	Ålder																			
				0	1-4	5-9	10-14	15-19	20-24	25-29	30-34	35-39	40-44	45-49	50-54	55-59	60-64	65-69	70-74	75-79	80-84	85-89	90-
D53.9	Nutritionsanemi, ospecificerad	Kv	1	-	-	-	-	-	-	-	-	-	-	-	-	-	-	-	-	-	1	-	
		M	1	-	-	-	-	-	-	-	-	-	-	-	-	-	-	-	-	-	1	-	-
D55-D59	Hemolytiska anemier (blodbrist på grund av ökad nedbrytning av röda blodkroppar)	Kv	10	-	-	-	-	-	-	-	-	-	-	1	-	-	1	1	3	2	-	2	
		M	4	-	-	-	-	-	-	-	-	-	-	-	-	-	-	-	1	2	1	-	-
D58.0	Hereditär sfärocytos	M	1	-	-	-	-	-	-	-	-	-	-	-	-	-	-	-	-	-	1	-	-
D58.9	Hereditär hemolytisk anemi, ospecificerad	Kv	7	-	-	-	-	-	-	-	-	-	-	-	-	-	1	-	3	2	-	1	
		M	2	-	-	-	-	-	-	-	-	-	-	-	-	-	-	-	1	-	1	-	-
D59.3	Hemolytiskt-uremiskt syndrom	Kv	1	-	-	-	-	-	-	-	-	-	-	-	-	-	-	1	-	-	-	-	
D59.4	Andra icke autoimmuna hemolytiska anemier	Kv	1	-	-	-	-	-	-	-	-	-	-	1	-	-	-	-	-	-	-	-	
D59.9	Förvärvad hemolytisk anemi, ospecificerad	Kv	1	-	-	-	-	-	-	-	-	-	-	-	-	-	-	-	-	-	-	1	
		M	1	-	-	-	-	-	-	-	-	-	-	-	-	-	-	-	-	-	1	-	-
D60-D64	Aplastisk anemi (blodbrist på grund av upphörd eller minskad blodbildning i benmärgen) och andra anemier	Kv	95	-	-	-	-	-	-	-	-	-	-	-	2	1	1	2	4	7	26	52	
		M	56	-	-	-	-	1	-	-	-	-	-	2	1	-	3	3	13	18	15	-	
D61.9	Aplastisk anemi, ospecificerad	Kv	8	-	-	-	-	-	-	-	-	-	-	-	1	1	1	-	1	2	1	1	
		M	7	-	-	-	-	-	1	-	-	-	-	-	2	-	-	-	-	-	4	-	
D62.	Anemi efter akut större blödning	M	1	-	-	-	-	-	-	-	-	-	-	-	-	-	-	-	-	1	-	-	
D64.3	Andra sideroblastiska anemier	M	1	-	-	-	-	-	-	-	-	-	-	-	-	-	-	-	-	-	-	1	
D64.9	Anemi, ospecificerad	Kv	87	-	-	-	-	-	-	-	-	-	-	-	1	-	-	2	3	5	25	51	
		M	47	-	-	-	-	-	-	-	-	-	-	-	-	1	-	3	3	12	14	14	
D65-D69	Koagulationsrubbnings, purpura (punktformiga blödningar i huden mm) och andra blödningstillstånd	Kv	11	-	-	-	1	-	-	-	-	-	-	-	1	2	-	-	1	5	-	1	
		M	8	-	-	-	-	-	-	-	-	-	-	-	-	-	-	-	2	4	-	2	
D65.	Disseminerad intravasal koagulation	M	2	-	-	-	-	-	-	-	-	-	-	-	-	-	-	-	1	1	-	-	
D68.4	Förvärvad brist på koagulationsfaktor	Kv	2	-	-	-	-	-	-	-	-	-	-	-	-	1	-	-	1	-	-	-	
D68.8	Koagulationsrubbnings, antifosfolipid-antikroppssyndrom	Kv	1	-	-	-	-	-	-	-	-	-	-	-	1	-	-	-	-	-	-	-	
		M	1	-	-	-	-	-	-	-	-	-	-	-	-	-	-	-	-	1	-	-	
D69.3	Idiopatisk trombocytopen purpura	Kv	2	-	-	-	1	-	-	-	-	-	-	-	-	-	-	-	-	1	-	-	
		M	1	-	-	-	-	-	-	-	-	-	-	-	-	-	-	-	-	1	-	-	
D69.6	Trombocytopeni, ospecificerad	Kv	6	-	-	-	-	-	-	-	-	-	-	-	-	1	-	-	-	4	-	1	
		M	4	-	-	-	-	-	-	-	-	-	-	-	-	-	-	-	1	1	-	2	

Tabell 4A. Döda 2012 efter underliggande dödsorsak enligt ICD:s detaljlista, kön och ålder. Antal

ICD-10	Dödsorsak		Tot	Ålder																				
				0	1-4	5-9	10-14	15-19	20-24	25-29	30-34	35-39	40-44	45-49	50-54	55-59	60-64	65-69	70-74	75-79	80-84	85-89	90-	
D70-D77	Andra sjukdomar i blod och blodbildande organ	Kv	18	1	-	-	-	-	-	-	-	-	-	-	-	-	-	2	3	2	-	5	2	3
		M	17	1	1	1	-	-	-	-	-	-	1	-	-	-	-	2	1	2	2	4	1	1
D70.	Agranulocytos	Kv	4	-	-	-	-	-	-	-	-	-	-	-	-	-	-	-	1	1	-	2	-	-
		M	1	-	-	-	-	-	-	-	-	-	-	-	-	-	-	-	-	-	-	-	1	-
D72.8	Andra specificerade sjukdomar i vita blodkroppar	M	1	-	-	-	-	-	-	-	-	-	-	-	-	-	-	-	-	-	1	-	-	-
D73.5	Mjältinfarkt	Kv	1	-	-	-	-	-	-	-	-	-	-	-	-	-	-	-	-	-	-	-	1	-
		M	1	-	-	-	-	-	-	-	-	-	-	-	-	-	-	-	-	-	-	1	-	-
D73.9	Sjukdom i mjälten, ospecificerad	Kv	1	-	-	-	-	-	-	-	-	-	-	-	-	-	-	1	-	-	-	-	-	-
D75.8	Andra specificerade sjukdomar i blod och blodbildande organ	Kv	1	-	-	-	-	-	-	-	-	-	-	-	-	-	-	-	-	-	-	-	1	-
		M	1	-	-	-	-	-	-	-	-	-	-	-	-	-	-	-	-	-	1	-	-	-
D75.9	Sjukdom i blod och blodbildande organ, ospecificerad	Kv	5	-	-	-	-	-	-	-	-	-	-	-	-	-	-	-	-	-	-	2	-	3
		M	1	-	-	-	-	-	-	-	-	-	-	-	-	-	-	-	-	-	-	-	-	1
D76.1	Hemofagocytisk lymfohistiocytos	Kv	4	1	-	-	-	-	-	-	-	-	-	-	-	-	-	-	2	-	-	1	-	-
		M	10	1	1	1	-	-	-	-	-	1	-	-	-	-	-	2	1	1	-	2	-	-
D76.2	Hemofagocytiskt syndrom, infektionsassocierat	Kv	2	-	-	-	-	-	-	-	-	-	-	-	-	-	-	1	-	1	-	-	-	-
		M	2	-	-	-	-	-	-	-	-	-	-	-	-	-	-	-	-	1	-	1	-	-
D80-D89	Vissa rubbningar i immunsystemet	Kv	20	1	-	2	-	-	-	-	1	-	-	-	-	-	1	1	2	1	3	3	3	2
		M	29	-	-	-	-	-	-	-	-	-	-	2	3	1	4	5	1	4	2	5	2	-
D80.1	Icke familjär hypogammaglobulinemi	M	2	-	-	-	-	-	-	-	-	-	-	1	-	-	-	-	-	-	-	-	1	-
D80.3	Selektiv brist på immunglobulin G -subklasser	M	1	-	-	-	-	-	-	-	-	-	-	1	-	-	-	-	-	-	-	-	-	-
D80.4	Selektiv brist på immunglobulin M	Kv	1	-	-	-	-	-	-	-	-	-	-	-	-	-	-	-	-	-	-	-	1	-
D81.1	Annan SCID med lågt antal T- och B-celler	Kv	1	-	-	-	-	-	-	-	-	-	-	-	-	-	1	-	-	-	-	-	-	-
D81.9	Kombinerad immunbrist, ospecificerad	Kv	1	1	-	-	-	-	-	-	-	-	-	-	-	-	-	-	-	-	-	-	-	-
D82.1	Di Georges syndrom	Kv	1	-	-	-	-	-	-	-	1	-	-	-	-	-	-	-	-	-	-	-	-	-
D84.9	Immunbrist, ospecificerad	Kv	3	-	-	1	-	-	-	-	-	-	-	-	-	-	-	-	-	1	-	-	1	-
		M	1	-	-	-	-	-	-	-	-	-	-	-	-	-	-	-	-	1	-	-	-	-
D86.0	Lungsarkoidos	Kv	5	-	-	-	-	-	-	-	-	-	-	-	-	1	-	1	-	1	-	-	2	-
		M	5	-	-	-	-	-	-	-	-	-	-	-	-	-	-	4	-	-	-	-	1	-
D86.8	Sarkoidos med andra och kombinerade lokalisationer	M	4	-	-	-	-	-	-	-	-	-	-	-	2	1	1	-	-	-	-	-	-	-

Tabell 4A. Döda 2012 efter underliggande dödsorsak enligt ICD:s detaljlista, kön och ålder. Antal

ICD-10	Dödsorsak		Ålder																				
			Tot	0	1-4	5-9	10-14	15-19	20-24	25-29	30-34	35-39	40-44	45-49	50-54	55-59	60-64	65-69	70-74	75-79	80-84	85-89	90-
D86.9	Sarkoidos, ospecificerad	Kv	3	-	-	-	-	-	-	-	-	-	-	-	-	-	-	-	-	1	2	-	-
		M	7	-	-	-	-	-	-	-	-	-	-	-	1	-	1	-	1	2	-	1	1
D89.0	Polyklonal hypergammaglobulinemi	M	1	-	-	-	-	-	-	-	-	-	-	-	-	-	-	-	-	-	-	-	1
D89.9	Sjukdom som engagerar immunsystemet, ospecificerad	Kv	5	-	-	1	-	-	-	-	-	-	-	-	-	-	-	1	-	1	1	-	1
		M	8	-	-	-	-	-	-	-	-	-	-	-	-	-	2	1	-	1	2	2	-
E00 - E90	KAPITEL 4. ENDOKRINA SJUKDOMAR, NUTRITIONSRUBBNINGAR OCH ÄMNESOMSÄTTNINGSSJUKDOMAR	Kv	1 214	5	2	-	1	1	3	2	1	3	10	17	22	22	45	55	86	141	207	268	323
		M	1 211	2	3	1	-	-	4	6	2	3	7	21	29	40	75	128	136	180	213	209	152
E00-E07	Sjukdomar i sköldkörteln	Kv	34	-	-	-	-	-	-	-	-	-	-	-	-	-	-	1	1	7	4	7	14
		M	13	-	-	-	-	-	-	-	-	-	-	-	-	-	-	-	1	-	-	5	7
E03.5	Myxödemkoma	Kv	1	-	-	-	-	-	-	-	-	-	-	-	-	-	-	-	-	-	1	-	-
E03.9	Hypotyreos, ospecificerad	Kv	22	-	-	-	-	-	-	-	-	-	-	-	-	-	-	-	-	3	2	6	11
		M	6	-	-	-	-	-	-	-	-	-	-	-	-	-	-	-	-	-	-	2	4
E04.1	Atoxisk uninodulär struma	M	1	-	-	-	-	-	-	-	-	-	-	-	-	-	-	-	-	-	-	-	1
E04.9	Atoxisk struma, ospecificerad	Kv	3	-	-	-	-	-	-	-	-	-	-	-	-	-	-	1	1	1	-	-	-
		M	2	-	-	-	-	-	-	-	-	-	-	-	-	-	-	-	-	-	-	1	1
E05.0	Tyreotoxikos med diffus struma	Kv	1	-	-	-	-	-	-	-	-	-	-	-	-	-	-	-	-	-	-	-	1
		M	1	-	-	-	-	-	-	-	-	-	-	-	-	-	-	-	-	-	-	1	-
E05.9	Tyreotoxikos, ospecificerad	Kv	7	-	-	-	-	-	-	-	-	-	-	-	-	-	-	-	-	3	1	1	2
		M	3	-	-	-	-	-	-	-	-	-	-	-	-	-	-	-	1	-	-	1	1
E10-E14	Diabetes (sockersjuka)	Kv	961	-	-	-	-	-	1	1	1	3	3	12	18	13	33	45	61	108	180	225	257
		M	1 002	-	-	-	-	-	3	5	-	2	5	18	23	25	58	113	116	148	180	185	121
E10.0	Diabetes mellitus typ 1 med koma	Kv	8	-	-	-	-	-	1	1	-	-	1	1	1	-	-	2	-	-	1	-	-
		M	7	-	-	-	-	-	1	4	-	-	1	-	-	1	-	-	-	-	-	-	-
E10.1	Diabetes mellitus typ 1 med ketoacidosis	M	1	-	-	-	-	-	-	-	-	-	-	1	-	-	-	-	-	-	-	-	-
E10.2	Diabetes mellitus typ 1 med njurkomplikationer	Kv	4	-	-	-	-	-	-	-	-	-	2	1	-	1	-	-	-	-	-	-	-
		M	4	-	-	-	-	-	-	-	-	-	1	1	-	1	-	-	-	-	1	-	-
E10.3	Diabetes mellitus typ 1 med ögonkomplikationer	Kv	1	-	-	-	-	-	-	-	-	-	-	-	-	-	-	-	-	1	-	-	-
E10.5	Diabetes mellitus typ 1 med perifer cirkulationsrubbingar	Kv	5	-	-	-	-	-	-	-	-	-	-	-	1	-	1	-	-	2	-	-	1
		M	3	-	-	-	-	-	-	-	-	-	-	-	-	-	1	-	2	-	-	-	-

Tabell 4A. Döda 2012 efter underliggande dödsorsak enligt ICD:s detaljlista, kön och ålder. Antal

ICD-10	Dödsorsak		Tot	Ålder																		
				0	1-4	5-9	10-14	15-19	20-24	25-29	30-34	35-39	40-44	45-49	50-54	55-59	60-64	65-69	70-74	75-79	80-84	85-89
E10.6	Diabetes mellitus typ 1 med annan specificerad komplikation	Kv	1	-	-	-	-	-	-	-	-	-	-	-	-	-	1	-	-	-	-	-
E10.7	Diabetes mellitus typ 1 med multipla komplikationer	Kv	15	-	-	-	-	-	-	-	-	1	-	2	1	2	2	2	2	2	1	-
		M	10	-	-	-	-	-	-	-	-	-	-	-	-	1	1	2	1	3	1	-
E10.8	Diabetes mellitus typ 1 med icke specificerade komplikationer	Kv	3	-	-	-	-	-	-	-	-	-	1	-	-	-	-	-	1	1	-	-
		M	3	-	-	-	-	-	-	-	-	-	-	-	-	1	-	-	1	1	-	-
E10.9	Diabetes mellitus typ 1 utan komplikationer	Kv	9	-	-	-	-	-	-	-	-	1	-	3	2	-	2	-	1	-	-	-
		M	7	-	-	-	-	-	-	-	-	1	1	-	1	-	-	1	1	-	2	-
E11.0	Diabetes mellitus typ 2 med koma	Kv	5	-	-	-	-	-	-	-	-	1	-	-	1	-	-	-	-	2	-	1
		M	3	-	-	-	-	-	-	-	-	-	-	-	-	1	1	1	-	-	-	-
E11.1	Diabetes mellitus typ 2 med ketoacidosis	Kv	2	-	-	-	-	-	-	-	-	-	-	-	-	-	-	-	1	-	-	1
		M	2	-	-	-	-	-	-	-	-	-	-	-	-	-	-	-	1	-	1	-
E11.2	Diabetes mellitus typ 2 med njurkomplikationer	Kv	41	-	-	-	-	-	-	-	-	-	-	-	1	-	1	4	2	2	14	9
		M	48	-	-	-	-	-	-	-	-	-	-	-	1	2	2	4	5	11	9	11
E11.3	Diabetes mellitus typ 2 med ögonkomplikationer	M	1	-	-	-	-	-	-	-	-	-	-	-	-	-	-	-	-	1	-	-
E11.5	Diabetes mellitus typ 2 med perifera cirkulationsrubbingar	Kv	18	-	-	-	-	-	-	-	-	-	-	-	-	-	1	-	-	1	1	6
		M	18	-	-	-	-	-	-	-	-	-	-	-	-	1	1	2	3	1	3	6
E11.6	Diabetes mellitus typ 2 med andra specificerade komplikationer	Kv	8	-	-	-	-	-	-	-	-	-	-	-	-	-	-	1	-	1	2	1
		M	7	-	-	-	-	-	-	-	-	-	-	-	-	-	1	-	2	3	-	1
E11.7	Diabetes mellitus typ 2 med multipla komplikationer	Kv	13	-	-	-	-	-	-	-	-	-	-	-	-	-	-	-	1	3	3	2
		M	11	-	-	-	-	-	-	-	-	-	-	-	-	-	1	-	2	2	2	4
E11.8	Diabetes mellitus typ 2 med icke specificerade komplikationer	Kv	5	-	-	-	-	-	-	-	-	-	-	-	-	-	-	-	1	1	2	1
		M	8	-	-	-	-	-	-	-	-	-	-	-	1	-	-	-	1	3	2	1
E11.9	Diabetes mellitus typ 2 utan komplikationer	Kv	94	-	-	-	-	-	-	-	-	-	1	-	-	2	2	9	9	14	21	36
		M	110	-	-	-	-	-	-	-	-	-	1	5	1	9	12	8	17	20	23	14
E14.0	Icke specificerad diabetes med koma	Kv	12	-	-	-	-	-	-	-	1	-	1	2	-	1	-	1	4	-	1	1
		M	33	-	-	-	-	-	2	1	-	1	1	5	3	4	5	3	4	2	2	-
E14.1	Icke specificerad diabetes med ketoacidosis	Kv	13	-	-	-	-	-	-	-	-	-	-	1	-	1	2	-	2	2	3	2
		M	11	-	-	-	-	-	-	-	-	-	-	2	1	2	3	-	-	-	1	2

Tabell 4A. Döda 2012 efter underliggande dödsorsak enligt ICD:s detaljlista, kön och ålder. Antal

ICD-10	Dödsorsak		Tot	Ålder																				
				0	1-4	5-9	10-14	15-19	20-24	25-29	30-34	35-39	40-44	45-49	50-54	55-59	60-64	65-69	70-74	75-79	80-84	85-89	90-	
E14.2	Icke specificerad diabetes med njurkomplikationer	Kv	109	-	-	-	-	-	-	-	-	-	-	-	1	2	3	6	4	8	11	28	31	15
		M	151	-	-	-	-	-	-	-	-	-	-	-	2	1	2	8	16	18	33	34	21	16
E14.3	Icke specificerad diabetes med ögonkomplikationer	M	2	-	-	-	-	-	-	-	-	-	-	-	-	-	-	2	-	-	-	-	-	-
E14.4	Icke specificerad diabetes med neurologiska komplikationer	M	2	-	-	-	-	-	-	-	-	-	-	-	-	-	1	-	-	-	1	-	-	-
E14.5	Icke specificerad diabetes med perifer cirkulationsrubbing	Kv	67	-	-	-	-	-	-	-	-	-	-	-	1	-	2	4	2	5	12	23	18	
		M	76	-	-	-	-	-	-	-	-	-	-	1	-	-	2	4	7	10	15	21	16	
E14.6	Icke specificerad diabetes med andra specificerade komplikationer	Kv	38	-	-	-	-	-	-	-	-	-	-	-	-	-	2	1	2	9	6	9	9	
		M	35	-	-	-	-	-	-	-	-	1	1	-	-	3	5	4	6	8	3	4		
E14.7	Icke specificerad diabetes med multipla komplikationer	Kv	21	-	-	-	-	-	-	-	-	-	1	2	-	1	1	2	4	-	1	3	6	
		M	39	-	-	-	-	-	-	-	-	-	1	1	-	1	4	12	7	8	3	2		
E14.8	Icke specificerad diabetes med icke specificerade komplikationer	Kv	19	-	-	-	-	-	-	-	-	-	-	1	-	-	-	1	3	3	7	4		
		M	20	-	-	-	-	-	-	-	-	-	-	-	-	2	1	1	2	3	6	4	1	
E14.9	Icke specificerad diabetes utan komplikationer	Kv	450	-	-	-	-	-	-	-	-	1	-	1	2	5	11	18	27	48	90	107	140	
		M	390	-	-	-	-	-	-	-	-	-	1	6	7	8	16	52	45	46	64	86	59	
E15-E16	Andra rubbningar i glukosreglering och bukspottkörtelns inre sekretion	M	2	-	-	-	-	-	-	-	-	-	-	-	-	1	-	-	1	-	-	-	-	
E16.2	Hypoglykemi, ospecificerad	M	1	-	-	-	-	-	-	-	-	-	-	-	-	-	-	-	1	-	-	-	-	
E16.9	Rubbning i bukspottkörtelns inre sekretion, ospecificerad	M	1	-	-	-	-	-	-	-	-	-	-	-	-	1	-	-	-	-	-	-	-	
E20-E35	Sjukdomar i andra endokrina körtlar	Kv	16	-	-	-	-	-	-	-	-	-	-	1	-	1	1	-	2	2	2	3	4	
		M	4	-	-	-	-	-	-	-	-	-	-	-	-	-	1	1	-	1	1	-	-	-
E21.0	Primär hyperparatyroidism	Kv	3	-	-	-	-	-	-	-	-	-	-	-	-	-	-	-	1	-	1	1	-	
E21.3	Hyperparatyroidism, ospecificerad	Kv	5	-	-	-	-	-	-	-	-	-	-	-	-	-	-	-	-	1	-	1	3	
E22.0	Akromegali och hypofysär gigantism	M	1	-	-	-	-	-	-	-	-	-	-	-	-	-	-	-	1	-	-	-	-	
E23.0	Bristande produktion av TSH	Kv	3	-	-	-	-	-	-	-	-	-	-	-	-	-	1	-	1	-	-	1	-	
		M	2	-	-	-	-	-	-	-	-	-	-	-	-	1	1	-	-	-	-	-	-	
E24.9	Cushings syndrom, ospecificerat	M	1	-	-	-	-	-	-	-	-	-	-	-	-	-	-	-	-	1	-	-	-	
E27.1	Primär binjurebarksinsufficiens	Kv	2	-	-	-	-	-	-	-	-	-	-	1	-	-	-	-	-	-	1	-	-	
E27.2	Addisonkris	Kv	1	-	-	-	-	-	-	-	-	-	-	-	-	1	-	-	-	-	-	-	-	

Tabell 4A. Döda 2012 efter underliggande dödsorsak enligt ICD:s detaljlista, kön och ålder. Antal

ICD-10	Dödsorsak		Tot	Ålder																			
				0	1-4	5-9	10-14	15-19	20-24	25-29	30-34	35-39	40-44	45-49	50-54	55-59	60-64	65-69	70-74	75-79	80-84	85-89	90-
E27.4	Annan och icke specificerad binjurebarksinsufficiens	Kv	2	-	-	-	-	-	-	-	-	-	-	-	-	-	-	-	1	-	-	1	
E40-E46	Näringsbrist	Kv	33	-	-	-	-	-	-	-	-	-	-	-	-	1	-	1	2	4	5	9	11
		M	25	-	-	-	-	-	-	-	-	-	-	-	-	1	2	1	1	4	5	2	9
E41.	Svår energiundernäring	Kv	2	-	-	-	-	-	-	-	-	-	-	-	-	-	-	-	-	-	-	2	-
		M	3	-	-	-	-	-	-	-	-	-	-	-	-	-	-	-	-	-	1	-	2
E43.	Icke specificerad svår undernäring	Kv	1	-	-	-	-	-	-	-	-	-	-	-	-	-	-	-	-	-	-	1	-
		M	3	-	-	-	-	-	-	-	-	-	-	-	-	1	1	-	-	-	-	-	1
E46.	Icke specificerad protein-energiundernäring	Kv	30	-	-	-	-	-	-	-	-	-	-	-	-	1	-	1	2	4	5	6	11
		M	19	-	-	-	-	-	-	-	-	-	-	-	-	-	1	1	1	4	4	2	6
E50-E64	Andra näringsbristtillstånd	Kv	2	-	-	-	-	-	-	-	-	-	-	-	-	-	-	-	-	1	-	-	1
E51.2	Wernickes encefalopati	Kv	1	-	-	-	-	-	-	-	-	-	-	-	-	-	-	-	-	1	-	-	-
E53.8	Brist på andra specificerade vitaminer i B-gruppen	Kv	1	-	-	-	-	-	-	-	-	-	-	-	-	-	-	-	-	-	-	-	1
E65-E68	Fetma och andra övernäringstillstånd	Kv	41	-	-	-	-	-	-	-	-	4	3	3	2	9	4	7	4	4	1	-	
		M	31	-	-	-	-	-	-	-	-	1	1	3	7	3	2	5	5	3	1	-	
E66.2	Extrem fetma med alveolär hypoventilation	Kv	5	-	-	-	-	-	-	-	-	-	-	-	-	2	1	-	1	-	1	-	
		M	3	-	-	-	-	-	-	-	-	-	-	-	-	-	-	1	-	1	1	-	
E66.8	Annan specificerad fetma	Kv	1	-	-	-	-	-	-	-	-	-	-	-	-	-	-	-	-	1	-	-	
		M	1	-	-	-	-	-	-	-	-	-	-	-	1	-	-	-	-	-	-	-	
E66.9	Fetma, ospecificerad	Kv	35	-	-	-	-	-	-	-	-	4	3	3	2	7	3	7	3	3	-	-	
		M	27	-	-	-	-	-	-	-	-	1	1	3	6	3	2	4	5	2	-	-	
E70-E90	Ämnesomsättningssjukdomar	Kv	127	5	2	-	1	1	2	1	-	3	1	1	5	2	4	13	15	12	23	36	
		M	134	2	3	1	-	-	1	1	2	1	1	2	3	5	11	12	11	22	25	16	15
E70.1	Andra hyperfenylalaninemier (defekt tetrahydrobiopterin-omsättning)	M	1	-	-	-	-	-	-	-	-	-	-	1	-	-	-	-	-	-	-	-	
E71.3	Betaoxiderationsrubbingar	Kv	1	1	-	-	-	-	-	-	-	-	-	-	-	-	-	-	-	-	-	-	
		M	1	-	-	-	-	-	-	-	-	-	-	1	-	-	-	-	-	-	-	-	
E72.0	Cystinuri	Kv	1	-	1	-	-	-	-	-	-	-	-	-	-	-	-	-	-	-	-	-	
E72.1	Rubbingar i omsättningen av svavelhaltiga aminosyror	M	1	-	-	-	-	-	1	-	-	-	-	-	-	-	-	-	-	-	-	-	

Tabell 4A. Döda 2012 efter underliggande dödsorsak enligt ICD:s detaljlista, kön och ålder. Antal

ICD-10	Dödsorsak		Tot	Ålder																		
				0	1-4	5-9	10-14	15-19	20-24	25-29	30-34	35-39	40-44	45-49	50-54	55-59	60-64	65-69	70-74	75-79	80-84	85-89
E72.2	Andra urinämnesomsättningsrubbningar	Kv	1	1	-	-	-	-	-	-	-	-	-	-	-	-	-	-	-	-	-	-
E74.4	Rubbningar i pyruvatomsättning och glukoneogenes	M	1	1	-	-	-	-	-	-	-	-	-	-	-	-	-	-	-	-	-	-
E75.2	Andra specificerade sfingolipidoser	Kv	1	-	-	-	-	-	-	-	-	-	-	-	-	1	-	-	-	-	-	-
		M	3	-	1	-	-	-	-	-	1	-	-	-	1	-	-	-	-	-	-	-
E75.4	Neuronal ceroid lipofusinos	Kv	1	-	-	-	-	-	1	-	-	-	-	-	-	-	-	-	-	-	-	-
		M	2	-	-	1	-	-	-	-	1	-	-	-	-	-	-	-	-	-	-	-
E77.1	Brister i nedbrytningen av glykoprotein	M	1	-	-	-	-	-	-	-	-	1	-	-	-	-	-	-	-	-	-	-
E77.8	Andra specificerade rubbningar i omsättningen av glykoprotein	M	2	1	-	-	-	-	-	-	-	-	-	-	-	1	-	-	-	-	-	-
E78.0	Isolerad hyperkolesterolemi	Kv	4	-	-	-	-	-	-	-	-	-	-	-	1	-	-	1	-	-	1	1
		M	4	-	-	-	-	-	-	-	-	-	-	-	-	-	-	-	1	2	1	-
E78.5	Hyperlipidemi, ospecificerad	Kv	10	-	-	-	-	-	-	-	-	-	-	-	-	-	-	-	2	2	2	4
		M	18	-	-	-	-	-	-	-	-	1	-	-	3	2	3	-	7	1	1	-
E78.9	Rubbning i omsättningen av lipoprotein, ospecificerad	Kv	2	-	-	-	-	-	-	-	-	-	-	-	-	-	-	-	1	-	1	-
		M	3	-	-	-	-	-	-	-	-	-	-	-	-	2	-	1	-	-	-	-
E79.0	Hyperurikemi utan tecken på inflammatorisk artrit och tofös sjukdom	Kv	1	-	-	-	-	-	-	-	-	-	-	-	-	-	-	-	-	-	-	1
E80.2	Porfyri, ospecificerad	Kv	1	-	-	-	-	-	-	-	-	-	-	-	-	-	-	-	1	-	-	-
E80.3	Brist på katalas och peroxidase	Kv	1	1	-	-	-	-	-	-	-	-	-	-	-	-	-	-	-	-	-	-
E83.1	Rubbningar i järnomsättningen	M	3	-	-	-	-	-	-	-	-	-	-	-	1	-	-	2	-	-	-	-
E83.3	Rubbningar av fosforomsättningen och fosfataser	Kv	1	-	1	-	-	-	-	-	-	-	-	-	-	-	-	-	-	-	-	-
E83.5	Rubbningar i kalciumomsättningen	Kv	4	-	-	-	-	-	-	-	-	-	-	-	-	-	-	2	1	-	1	-
		M	4	-	-	-	-	-	-	-	-	-	-	-	1	-	-	-	1	1	1	-
E84.8	Cystisk fibros med andra manifestationer	Kv	1	-	-	-	-	-	-	-	-	1	-	-	-	-	-	-	-	-	-	-
		M	1	-	-	-	-	-	1	-	-	-	-	-	-	-	-	-	-	-	-	-
E84.9	Cystisk fibros, ospecificerad	Kv	1	-	-	-	-	-	-	1	-	-	-	-	-	-	-	-	-	-	-	-
		M	1	-	-	-	-	-	-	-	-	-	1	-	-	-	-	-	-	-	-	-
E85.1	Neuropatisk heredofamiljär amyloidos	Kv	1	-	-	-	-	-	-	-	-	-	-	1	-	-	-	-	-	-	-	-
		M	5	-	-	-	-	-	-	-	-	-	-	-	1	1	-	-	1	2	-	-

Tabell 4A. Döda 2012 efter underliggande dödsorsak enligt ICD:s detaljlista, kön och ålder. Antal

ICD-10	Dödsorsak		Tot	Ålder																					
				0	1-4	5-9	10-14	15-19	20-24	25-29	30-34	35-39	40-44	45-49	50-54	55-59	60-64	65-69	70-74	75-79	80-84	85-89	90-		
E85.2	Heredofamiljär amyloidos, ospecificerad	M	4	-	-	-	-	-	-	-	-	-	-	-	-	-	-	1	-	-	1	1	-	1	-
E85.3	Sekundär systemamyloidos	Kv	2	-	-	-	-	-	-	-	-	-	-	-	-	-	-	-	-	1	1	-	-	-	-
E85.4	Organbegränsad amyloidos	Kv	10	-	-	-	-	-	-	-	-	-	-	-	-	-	-	1	-	1	4	2	-	1	1
		M	11	-	-	-	-	-	-	-	-	-	-	-	-	1	-	1	1	2	2	2	1	1	2
E85.8	Annan amyloidos	Kv	2	-	-	-	-	-	-	-	-	-	-	1	-	-	-	-	-	-	-	1	-	-	-
		M	1	-	-	-	-	-	-	-	-	-	-	-	-	-	-	-	-	1	-	-	-	-	-
E85.9	Amyloidos, ospecificerad	Kv	7	-	-	-	-	-	-	-	-	-	1	-	-	-	-	-	-	1	3	1	-	1	-
		M	17	-	-	-	-	-	-	-	-	-	-	-	-	-	-	1	3	2	8	3	-	-	-
E86.	Minskad vätskevolym	Kv	46	-	-	-	-	-	1	-	-	-	-	-	-	-	-	1	-	-	2	3	6	13	20
		M	21	-	-	-	-	-	-	-	-	-	-	-	-	-	-	-	-	-	-	2	3	5	11
E87.0	Hyperosmolalitet och hypernatremi	Kv	3	-	-	-	-	-	-	-	-	-	-	-	-	-	-	-	-	-	-	-	-	1	2
		M	4	-	-	-	-	-	-	-	-	-	-	-	-	-	-	-	-	-	-	-	1	3	-
E87.1	Hyposmolalitet och hyponatremi	Kv	3	-	-	-	-	-	-	-	-	-	-	-	-	-	-	-	-	-	-	-	-	2	1
		M	1	-	-	-	-	-	-	-	-	-	-	-	-	-	1	-	-	-	-	-	-	-	-
E87.2	Acidos	Kv	4	-	-	-	-	-	-	-	-	-	-	-	-	1	-	-	-	1	-	-	-	-	2
		M	4	-	-	-	-	-	-	-	-	-	-	-	-	-	-	-	1	-	-	1	2	-	-
E87.5	Hyperkalemi	Kv	2	-	-	-	-	-	-	-	-	-	-	-	-	1	-	-	-	-	1	-	-	-	-
E87.6	Hypokalemi	Kv	3	-	-	-	-	-	-	-	-	-	-	-	-	-	-	-	-	-	-	-	1	1	1
		M	1	-	-	-	-	-	-	-	-	-	-	-	-	-	-	-	-	-	-	-	1	-	-
E87.7	Ökad vätskevolym	Kv	1	-	-	-	-	-	-	-	-	-	-	-	-	-	-	1	-	-	-	-	-	-	-
E87.8	Andra elektrolyt- och vätskerubbningar som ej klassificeras annorstädes	Kv	3	-	-	-	-	-	-	-	-	-	-	-	-	-	-	-	-	-	-	1	-	-	2
		M	2	-	-	-	-	-	-	-	-	-	-	-	1	-	-	1	-	-	-	-	-	-	-
E88.0	Rubbningar i plasmaproteinomsättningen som ej klassificeras annorstädes	Kv	3	-	-	-	-	-	-	-	-	1	-	-	-	-	-	-	-	-	-	-	2	-	-
		M	11	-	-	-	-	-	-	-	-	-	-	-	-	-	1	2	-	5	3	-	-	-	
E88.8	Perioxysomala sjukdomar	Kv	3	1	-	-	-	1	-	-	-	-	-	-	-	-	-	-	1	-	-	-	-	-	-
		M	4	-	1	-	-	-	-	-	-	-	-	1	-	-	1	-	-	-	-	1	-	-	-
E88.9	Ämnesomsättningssjukdom, ospecificerad	Kv	3	1	-	-	1	-	-	-	-	-	-	-	-	-	-	-	-	-	1	-	-	-	-
		M	2	-	1	-	-	-	-	-	-	-	-	-	-	-	-	-	-	-	-	-	-	1	-
F00 - F99	KAPITEL 5. PSYKISKA SJUKDOMAR OCH BETEENDESTÖRNINGAR	Kv	3 915	-	-	-	1	-	-	-	1	2	6	5	3	7	15	38	65	198	604	1 193	1 777	-	
		M	1 913	-	-	-	-	-	-	-	1	2	2	5	10	16	25	43	54	113	170	387	581	504	

Tabell 4A. Döda 2012 efter underliggande dödsorsak enligt ICD:s detaljlista, kön och ålder. Antal

ICD-10	Dödsorsak		Tot	Ålder																				
				0	1-4	5-9	10-14	15-19	20-24	25-29	30-34	35-39	40-44	45-49	50-54	55-59	60-64	65-69	70-74	75-79	80-84	85-89	90-	
F00-F09	Organiska, inklusive symtomatiska, psykiska störningar	Kv	3 755	-	-	-	-	-	-	-	-	-	-	-	-	-	1	6	24	51	184	581	1 162	1 746
		M	1 695	-	-	-	-	-	-	-	-	-	-	-	-	-	2	8	24	85	152	365	567	492
F01.1	Multiinfarktdemens	Kv	25	-	-	-	-	-	-	-	-	-	-	-	-	-	-	2	1	2	3	12	5	
		M	18	-	-	-	-	-	-	-	-	-	-	-	-	-	1	-	1	4	5	5	2	
F01.2	Subkortikal vaskulär demens	Kv	6	-	-	-	-	-	-	-	-	-	-	-	-	-	-	-	1	-	1	1	3	
		M	1	-	-	-	-	-	-	-	-	-	-	-	-	-	-	1	-	-	-	-	-	
F01.9	Vaskulär demens, ospecificerad	Kv	552	-	-	-	-	-	-	-	-	-	-	-	-	-	1	1	7	33	107	177	226	
		M	381	-	-	-	-	-	-	-	-	-	-	-	-	-	1	4	5	27	43	89	143	69
F03.	Ospecificerad demens	Kv	3 150	-	-	-	-	-	-	-	-	-	-	-	-	-	1	5	21	42	148	469	962	1 502
		M	1 280	-	-	-	-	-	-	-	-	-	-	-	-	-	1	3	17	56	104	268	414	417
F03.9	Demens, ospecificerad	Kv	19	-	-	-	-	-	-	-	-	-	-	-	-	-	-	-	-	1	1	9	8	
		M	13	-	-	-	-	-	-	-	-	-	-	-	-	-	-	1	1	1	3	4	3	
F05.1	Delirium med underliggande demenssjukdom	M	1	-	-	-	-	-	-	-	-	-	-	-	-	-	-	-	-	-	-	-	1	
F05.9	Delirium, ospecificerat	Kv	1	-	-	-	-	-	-	-	-	-	-	-	-	-	-	-	-	-	-	-	1	
F06.9	Psykisk störning, ospecificerad, orsakad av hjärnskada, cerebral dysfunktion eller kroppslig sjukdom	Kv	2	-	-	-	-	-	-	-	-	-	-	-	-	-	-	-	-	-	-	1	1	
		M	1	-	-	-	-	-	-	-	-	-	-	-	-	-	-	-	-	-	-	-	1	-
F10-F19	Psykiska störningar och beteendestörningar orsakade av psykoaktiva substanser	Kv	45	-	-	-	-	-	-	-	1	1	2	2	3	4	5	9	7	5	3	2	1	
		M	153	-	-	-	-	-	-	-	1	2	1	4	10	13	19	30	25	21	11	12	2	2
F10.1	Psykiska störningar och beteendestörningar orsakade av alkohol, skadligt bruk	Kv	11	-	-	-	-	-	-	-	-	1	-	1	1	1	1	3	-	1	1	-	1	
		M	44	-	-	-	-	-	-	-	1	-	2	2	2	1	11	7	10	1	5	-	2	
F10.2	Psykiska störningar och beteendestörningar orsakade av alkohol, beroendesyndrom	Kv	19	-	-	-	-	-	-	-	1	-	2	1	2	2	3	3	3	1	-	1	-	
		M	71	-	-	-	-	-	-	-	-	-	2	6	9	13	18	13	4	4	2	-	-	
F10.3	Psykiska störningar och beteendestörningar orsakade av alkohol, abstinens	M	3	-	-	-	-	-	-	-	-	-	-	-	1	-	1	1	-	-	-	-	-	
F10.6	Psykiska störningar och beteendestörningar orsakade av alkohol, amnesisyndrom	M	2	-	-	-	-	-	-	-	-	-	-	-	-	-	-	-	-	2	-	-	-	
F10.7	Psykiska störningar och beteendestörningar orsakade av alkohol, psykotisk störning som restillstånd eller med sen debut	Kv	12	-	-	-	-	-	-	-	-	-	-	-	-	-	-	3	3	3	2	1	-	
		M	22	-	-	-	-	-	-	-	-	-	-	-	-	-	-	-	4	7	4	5	2	-
F15.1	Psykiska störningar och beteendestörningar orsakade av andra stimulantia, däribland koffein, skadligt bruk	M	2	-	-	-	-	-	-	-	-	-	-	-	1	-	1	-	-	-	-	-	-	

Tabell 4A. Döda 2012 efter underliggande dödsorsak enligt ICD:s detaljlista, kön och ålder. Antal

ICD-10	Dödsorsak		Tot	Ålder																		
				0	1-4	5-9	10-14	15-19	20-24	25-29	30-34	35-39	40-44	45-49	50-54	55-59	60-64	65-69	70-74	75-79	80-84	85-89
F17.2	Psykiska störningar och beteendestörningar orsakade av tobak, beroendesyndrom	Kv	1	-	-	-	-	-	-	-	-	-	-	-	-	-	-	1	-	-	-	-
F19.1	Psykiska störningar och beteendestörningar orsakade av flera droger i kombination och av andra psykoaktiva substanser, skadligt bruk	Kv	2	-	-	-	-	-	-	-	-	-	-	-	-	1	1	-	-	-	-	-
		M	9	-	-	-	-	-	-	1	1	1	-	1	1	4	-	-	-	-	-	-
F20-F29	Schizofreni, schizotypa störningar och vanföreställningssyndrom	Kv	28	-	-	-	-	-	-	-	-	-	-	-	1	2	-	-	3	3	10	9
		M	17	-	-	-	-	-	-	-	-	-	-	-	1	2	2	-	4	2	3	2
F20.5	Schizofrent restillstånd	Kv	1	-	-	-	-	-	-	-	-	-	-	-	-	-	-	-	-	-	1	-
		M	2	-	-	-	-	-	-	-	-	-	-	-	-	-	-	1	-	-	1	-
F20.8	Annan specificerad schizofreni	Kv	1	-	-	-	-	-	-	-	-	-	-	-	-	-	-	-	-	-	-	1
		M	1	-	-	-	-	-	-	-	-	-	-	-	1	-	-	-	-	-	-	-
F20.9	Schizofreni, ospecificerad	Kv	12	-	-	-	-	-	-	-	-	-	-	-	-	1	-	-	2	-	5	4
		M	11	-	-	-	-	-	-	-	-	-	-	1	-	2	-	3	1	3	1	-
F22.0	Vanföreställningssyndrom	Kv	7	-	-	-	-	-	-	-	-	-	-	-	1	-	-	-	-	-	3	3
		M	2	-	-	-	-	-	-	-	-	-	-	-	-	-	-	1	-	-	-	1
F25.9	Schizoaffektivt syndrom, ospecificerat	Kv	1	-	-	-	-	-	-	-	-	-	-	-	-	1	-	-	-	-	-	-
		M	1	-	-	-	-	-	-	-	-	-	-	-	1	-	-	-	-	-	-	-
F29.	Ospecificerad icke organisk psykos	Kv	6	-	-	-	-	-	-	-	-	-	-	-	-	-	-	-	1	2	1	2
F30-F39	Förstämningssyndrom	Kv	52	-	-	-	-	-	-	-	-	-	-	-	-	1	4	4	1	8	16	18
		M	23	-	-	-	-	-	-	-	-	-	-	-	-	2	1	1	2	4	6	7
F31.9	Bipolär sjukdom, ospecificerad	Kv	11	-	-	-	-	-	-	-	-	-	-	-	-	-	2	3	-	2	1	3
		M	6	-	-	-	-	-	-	-	-	-	-	-	1	-	1	1	-	-	1	2
F32.3	Svår depressiv episod med psykotiska symtom	Kv	1	-	-	-	-	-	-	-	-	-	-	-	-	1	-	-	-	-	-	-
F32.9	Depressiv episod, ospecificerad	Kv	39	-	-	-	-	-	-	-	-	-	-	-	-	-	2	1	1	6	14	15
		M	15	-	-	-	-	-	-	-	-	-	-	-	1	-	-	1	4	4	5	
F33.9	Recidiverande depression, ospecificerad	M	1	-	-	-	-	-	-	-	-	-	-	-	-	-	-	-	-	-	1	-
F34.1	Dystymi	Kv	1	-	-	-	-	-	-	-	-	-	-	-	-	-	-	-	-	-	1	-
F39.	Ospecificerat förstämningssyndrom	M	1	-	-	-	-	-	-	-	-	-	-	-	-	-	1	-	-	-	-	-
F40-F48	Neurotiska, stressrelaterade och somatoforma syndrom	Kv	6	-	-	-	-	-	-	-	-	-	-	-	-	-	-	-	-	3	2	1
		M	4	-	-	-	-	-	-	-	-	-	-	1	-	-	-	-	-	-	1	2
F41.1	Generaliserat ångestsyndrom	Kv	1	-	-	-	-	-	-	-	-	-	-	-	-	-	-	-	-	1	-	-

Tabell 4A. Döda 2012 efter underliggande dödsorsak enligt ICD:s detaljlista, kön och ålder. Antal

ICD-10	Dödsorsak		Tot	Ålder																				
				0	1-4	5-9	10-14	15-19	20-24	25-29	30-34	35-39	40-44	45-49	50-54	55-59	60-64	65-69	70-74	75-79	80-84	85-89	90-	
F41.2	Blandade ångest- och depressionstillstånd	Kv	3	-	-	-	-	-	-	-	-	-	-	-	-	-	-	-	-	-	2	-	1	
F41.9	Ångeststillstånd, ospecificerat	Kv	1	-	-	-	-	-	-	-	-	-	-	-	-	-	-	-	-	-	-	1	-	
		M	2	-	-	-	-	-	-	-	-	-	-	-	1	-	-	-	-	-	-	-	-	1
F43.2	Anpassningsstörning	M	2	-	-	-	-	-	-	-	-	-	-	-	-	-	-	-	-	-	-	1	1	
F44.8	Andra specificerade dissociativa syndrom	Kv	1	-	-	-	-	-	-	-	-	-	-	-	-	-	-	-	-	-	-	1	-	
F50-F59	Beteendestörningar förenade med fysiologiska rubbningar och fysiska faktorer	Kv	9	-	-	-	-	-	-	-	-	1	1	-	-	-	-	1	1	2	2	-	1	
		M	2	-	-	-	-	-	-	-	-	-	-	-	-	-	-	-	-	-	1	1	-	-
F50.0	Anorexia nervosa	Kv	2	-	-	-	-	-	-	-	-	1	1	-	-	-	-	-	-	-	-	-	-	
F50.8	Andra specificerade ätstörningar	Kv	4	-	-	-	-	-	-	-	-	-	-	-	-	-	-	-	-	-	1	2	-	1
		M	1	-	-	-	-	-	-	-	-	-	-	-	-	-	-	-	-	-	-	1	-	-
F50.9	Ätstörning, ospecificerad	Kv	1	-	-	-	-	-	-	-	-	-	-	-	-	-	-	1	-	-	-	-	-	
F54.	Psykologiska faktorer och beteendefaktorer med betydelse för störningar eller sjukdomar som klassificeras annorstädes	Kv	1	-	-	-	-	-	-	-	-	-	-	-	-	-	-	-	-	1	-	-	-	
		M	1	-	-	-	-	-	-	-	-	-	-	-	-	-	-	-	-	1	-	-	-	
F55.	Missbruk av substanser som ej är beroendeframkallande	Kv	1	-	-	-	-	-	-	-	-	-	-	-	-	-	-	-	-	-	1	-	-	
F60-F69	Personlighetsstörningar och beteendestörningar hos vuxna	M	2	-	-	-	-	-	-	-	-	1	-	-	-	-	-	-	-	-	1	-	-	
F60.0	Paranoid personlighetsstörning	M	1	-	-	-	-	-	-	-	-	-	-	-	-	-	-	-	-	-	1	-	-	
F69.	Ospecificerad störning av personlighet och beteende hos vuxna	M	1	-	-	-	-	-	-	-	-	1	-	-	-	-	-	-	-	-	-	-	-	
F70-F79	Psykisk utvecklingsstörning	Kv	17	-	-	-	-	-	-	-	-	-	2	2	-	1	1	-	2	3	4	1	1	
		M	16	-	-	-	-	-	-	-	-	-	1	-	1	2	1	4	2	1	1	3	-	
F73.	Grav psykisk utvecklingsstörning	Kv	4	-	-	-	-	-	-	-	-	1	-	-	-	1	-	-	-	-	1	1	-	
		M	2	-	-	-	-	-	-	-	-	-	-	-	1	-	1	-	-	-	-	-	-	
F79.	Ospecificerad psykisk utvecklingsstörning	Kv	13	-	-	-	-	-	-	-	-	1	2	-	1	-	-	2	3	3	-	-	1	
		M	14	-	-	-	-	-	-	-	-	1	-	-	2	-	4	2	1	1	3	-	-	
F80-F89	Störningar av psykisk utveckling	Kv	3	-	-	-	1	-	-	-	-	1	1	-	-	-	-	-	-	-	-	-	-	
F84.2	Retts syndrom	Kv	3	-	-	-	1	-	-	-	-	1	1	-	-	-	-	-	-	-	-	-	-	
F99-F99	Ospecificerad psykisk störning	M	1	-	-	-	-	-	-	-	-	-	-	-	-	-	-	-	-	-	1	-	-	
F99.	Psykisk störning ej specificerad på annat sätt	M	1	-	-	-	-	-	-	-	-	-	-	-	-	-	-	-	-	-	1	-	-	

Tabell 4A. Döda 2012 efter underliggande dödsorsak enligt ICD:s detaljlista, kön och ålder. Antal

ICD-10	Dödsorsak		Tot	Ålder																			
				0	1-4	5-9	10-14	15-19	20-24	25-29	30-34	35-39	40-44	45-49	50-54	55-59	60-64	65-69	70-74	75-79	80-84	85-89	90-
G00 - G99	KAPITEL 6. SJUKDOMAR I NERVSYSTEMET	Kv	2 289	7	3	-	1	1	3	-	5	7	12	12	27	38	66	117	124	311	454	574	527
		M	1 733	6	4	3	4	9	8	8	4	14	13	12	25	43	64	130	176	288	375	334	213
G00-G09	Inflammatoriska sjukdomar i centrala nervsystemet	Kv	18	-	-	-	-	-	-	-	-	-	-	-	2	1	1	3	1	2	2	5	1
		M	23	1	1	-	-	-	1	1	-	-	2	-	-	-	4	2	4	3	3	3	1
G00.0	Meningit orsakad av Haemophilus influenzae	Kv	1	-	-	-	-	-	-	-	-	-	-	-	-	-	-	-	-	-	-	-	1
G00.1	Meningit orsakad av pneumokocker	Kv	2	-	-	-	-	-	-	-	-	-	-	-	1	-	-	-	-	-	-	-	1
		M	2	-	-	-	-	-	-	-	-	-	-	-	-	-	1	1	-	-	-	-	-
G00.3	Meningit orsakad av stafylokocker	M	1	-	-	-	-	-	-	-	-	-	-	-	-	-	1	-	-	-	-	-	-
G00.9	Bakteriell meningit, ospecificerad	Kv	2	-	-	-	-	-	-	-	-	-	-	-	-	-	-	1	-	-	-	1	-
		M	3	-	1	-	-	-	-	-	-	-	-	-	-	-	1	-	-	-	1	-	-
G03.9	Meningit, ospecificerad	Kv	3	-	-	-	-	-	-	-	-	-	-	-	-	-	1	-	-	-	1	1	-
		M	4	-	-	-	-	-	-	1	-	-	1	-	-	-	-	-	1	-	1	-	-
G04.8	Myelit, akut, uppåtstigande	Kv	1	-	-	-	-	-	-	-	-	-	-	-	-	-	-	-	-	-	-	1	-
		M	1	-	-	-	-	-	1	-	-	-	-	-	-	-	-	-	-	-	-	-	-
G04.9	Encefalit, myelit och encefalomyelit, ospecificerad	Kv	5	-	-	-	-	-	-	-	-	-	-	-	-	-	-	2	1	1	-	1	-
		M	6	1	-	-	-	-	-	-	-	-	1	-	-	-	-	-	1	2	-	1	-
G06.0	Intrakraniell abscess och intrakraniellt granulom	Kv	1	-	-	-	-	-	-	-	-	-	-	-	-	-	-	-	-	-	1	-	-
		M	3	-	-	-	-	-	-	-	-	-	-	-	-	-	1	-	2	-	-	-	-
G08.	Flebit och tromboflebit i skallens och ryggradskanalens venösa hålrum	Kv	1	-	-	-	-	-	-	-	-	-	-	-	1	-	-	-	-	-	-	-	-
		M	1	-	-	-	-	-	-	-	-	-	-	-	-	-	-	-	-	1	-	-	-
G09.	Sena effekter av inflammatoriska sjukdomar i centrala nervsystemet	Kv	2	-	-	-	-	-	-	-	-	-	-	-	-	1	-	-	-	1	-	-	-
		M	2	-	-	-	-	-	-	-	-	-	-	-	-	-	-	1	-	-	1	-	-
G10-G13	Systemiska atrofier som primärt engagerar centrala nervsystemet	Kv	192	3	2	-	-	1	-	-	1	-	2	5	11	12	18	32	27	39	23	11	5
		M	193	2	-	-	1	-	-	-	-	-	2	4	10	16	17	36	39	25	28	9	4
G10.	Huntingtons sjukdom	Kv	11	-	-	-	-	-	-	-	-	-	-	2	1	-	-	1	2	3	1	1	-
		M	11	-	-	-	-	-	-	-	-	-	-	-	1	1	2	1	4	1	-	-	1
G11.1	Cerebellär ataxi med tidig debut	Kv	2	-	-	-	-	-	-	-	-	-	-	-	1	1	-	-	-	-	-	-	-
G11.8	Andra specificerade hereditära ataxier	M	1	-	-	-	-	-	-	-	-	-	-	-	-	1	-	-	-	-	-	-	-
G11.9	Hereditär ataxi, ospecificerad	M	3	-	-	-	-	-	-	-	-	-	-	-	-	-	1	-	2	-	-	-	-

Tabell 4A. Döda 2012 efter underliggande dödsorsak enligt ICD:s detaljlista, kön och ålder. Antal

ICD-10	Dödsorsak		Tot	Ålder																			
				0	1-4	5-9	10-14	15-19	20-24	25-29	30-34	35-39	40-44	45-49	50-54	55-59	60-64	65-69	70-74	75-79	80-84	85-89	90-
G12.0	Infantil spinal muskelatrofi, typ I	Kv	3	2	1	-	-	-	-	-	-	-	-	-	-	-	-	-	-	-	-	-	
		M	1	1	-	-	-	-	-	-	-	-	-	-	-	-	-	-	-	-	-	-	-
G12.1	Annan hereditär spinal muskelatrofi	Kv	1	-	-	-	-	1	-	-	-	-	-	-	-	-	-	-	-	-	-	-	
		M	4	-	-	-	1	-	-	-	-	-	-	-	-	-	1	-	-	2	-	-	
G12.2	Motorneuronsjukdom	Kv	172	-	-	-	-	-	-	-	1	-	2	3	10	11	16	31	25	36	22	10	5
		M	171	-	-	-	-	-	-	-	-	2	4	9	14	14	33	33	24	26	9	3	
G12.8	Andra spinala muskelatrofier och besläktade syndrom	Kv	1	-	-	-	-	-	-	-	-	-	-	-	-	1	-	-	-	-	-	-	
G12.9	Spinal muskelatrofi, ospecificerad	Kv	2	1	1	-	-	-	-	-	-	-	-	-	-	-	-	-	-	-	-	-	
		M	2	1	-	-	-	-	-	-	-	-	-	-	-	-	1	-	-	-	-	-	
G20-G26	Basalgangliesjukdomar och rörelserubbningar	Kv	275	-	-	-	-	-	-	-	-	-	-	-	1	1	8	16	58	68	77	46	
		M	338	-	-	-	-	-	-	-	-	-	-	-	3	1	26	38	78	99	69	24	
G20.	Parkinsons sjukdom	Kv	260	-	-	-	-	-	-	-	-	-	-	-	1	-	5	14	54	66	75	45	
		M	317	-	-	-	-	-	-	-	-	-	-	-	2	1	20	31	73	99	68	23	
G21.0	Malignt neuroleptikasyndrom	M	2	-	-	-	-	-	-	-	-	-	-	-	-	1	1	-	-	-	-	-	
G21.4	Vaskulär parkinsonism	Kv	2	-	-	-	-	-	-	-	-	-	-	-	-	-	-	-	2	-	-	-	
		M	3	-	-	-	-	-	-	-	-	-	-	-	-	-	-	1	-	-	1	1	
G23.1	Progressiv supranukleär oftalmoplegi	Kv	2	-	-	-	-	-	-	-	-	-	-	-	-	-	-	1	1	-	-	-	
		M	1	-	-	-	-	-	-	-	-	-	-	-	-	-	-	1	-	-	-	-	
G23.8	Andra specificerade degenerativa sjukdomar i basala ganglierna	Kv	8	-	-	-	-	-	-	-	-	-	-	-	-	-	3	-	1	2	1	1	
		M	13	-	-	-	-	-	-	-	-	-	-	-	1	-	5	4	3	-	-	-	
G23.9	Degenerativ sjukdom i basala ganglierna, ospecificerad	Kv	2	-	-	-	-	-	-	-	-	-	-	-	-	1	-	1	-	-	-	-	
		M	1	-	-	-	-	-	-	-	-	-	-	-	-	-	-	1	-	-	-	-	
G24.5	Blefarospasm	Kv	1	-	-	-	-	-	-	-	-	-	-	-	-	-	-	-	-	-	1	-	
G25.8	Andra specificerade basalgangliesjukdomar och rörelserubbningar	M	1	-	-	-	-	-	-	-	-	-	-	-	-	-	-	-	1	-	-	-	
G30-G32	Andra degenerativa sjukdomar i nervsystemet	Kv	1 555	2	-	-	1	-	-	-	-	2	1	3	6	19	41	58	181	335	447	459	
		M	864	-	2	-	-	-	-	-	-	-	-	1	3	17	29	53	148	213	226	172	
G30.0	Alzheimers sjukdom med tidig debut	Kv	11	-	-	-	-	-	-	-	-	-	-	-	2	1	4	4	-	-	-	-	
		M	9	-	-	-	-	-	-	-	-	-	-	-	-	2	4	2	1	-	-	-	

Tabell 4A. Döda 2012 efter underliggande dödsorsak enligt ICD:s detaljlista, kön och ålder. Antal

ICD-10	Dödsorsak		Tot	Ålder																				
				0	1-4	5-9	10-14	15-19	20-24	25-29	30-34	35-39	40-44	45-49	50-54	55-59	60-64	65-69	70-74	75-79	80-84	85-89	90-	
G30.1	Alzheimers sjukdom med sen debut	Kv	296	-	-	-	-	-	-	-	-	-	-	-	-	-	-	-	1	6	24	69	82	114
		M	135	-	-	-	-	-	-	-	-	-	-	-	-	-	-	-	1	3	18	36	49	28
G30.8	Annan specificerad form av Alzheimers sjukdom	Kv	10	-	-	-	-	-	-	-	-	-	-	-	-	-	-	-	-	-	1	3	5	1
		M	11	-	-	-	-	-	-	-	-	-	-	-	-	-	-	-	-	1	1	2	5	2
G30.9	Alzheimers sjukdom, ospecificerad	Kv	1 150	-	-	-	-	-	-	-	-	-	-	1	-	2	12	25	38	142	255	343	332	
		M	596	-	-	-	-	-	-	-	-	-	-	-	-	3	9	13	34	106	147	156	128	
G31.0	Lokaliserad hjärnatrofi	Kv	36	-	-	-	-	-	-	-	-	-	-	-	2	1	5	7	6	3	1	9	2	
		M	34	-	-	-	-	-	-	-	-	-	-	-	-	-	2	3	5	6	11	5	2	
G31.1	Senil degeneration av hjärnan som ej klassificeras annorstädes	Kv	2	-	-	-	-	-	-	-	-	-	-	-	-	-	-	-	-	-	-	-	2	
G31.2	Degeneration i nervsystemet orsakad av alkohol	Kv	1	-	-	-	-	-	-	-	-	-	-	-	-	-	-	-	1	-	-	-	-	
		M	3	-	-	-	-	-	-	-	-	-	-	-	-	-	-	1	1	1	-	-	-	
G31.8	Andra specificerade degenerativa sjukdomar i nervsystemet	Kv	35	1	-	-	1	-	-	-	-	-	-	-	-	-	-	1	3	10	7	7	5	
		M	58	-	1	-	-	-	-	-	-	-	-	-	-	-	-	1	4	5	13	15	10	9
G31.9	Degenerativ sjukdom i nervsystemet, ospecificerad	Kv	14	1	-	-	-	-	-	-	-	2	-	1	1	1	2	1	1	-	1	3		
		M	18	-	1	-	-	-	-	-	-	-	-	-	1	-	2	3	2	3	2	1	3	
G35-G37	Myelinförstörande sjukdomar i centrala nervsystemet	Kv	88	-	-	-	-	-	-	-	1	-	2	2	3	9	10	14	12	14	11	7	3	
		M	56	-	-	-	-	-	-	-	-	1	1	2	2	4	9	8	10	10	2	1	4	2
G35.	Multipel skleros	Kv	85	-	-	-	-	-	-	-	1	-	2	2	3	9	10	14	12	13	10	7	2	
		M	54	-	-	-	-	-	-	-	1	1	2	2	4	9	8	9	10	2	1	4	1	
G37.9	Demyeliniserande sjukdom i centrala nervsystemet, ospecificerad	Kv	3	-	-	-	-	-	-	-	-	-	-	-	-	-	-	-	-	1	1	-	1	
		M	2	-	-	-	-	-	-	-	-	-	-	-	-	-	-	1	-	-	-	-	1	
G40-G47	Episodiska och paroxysmala sjukdomar	Kv	55	-	-	-	-	-	2	-	2	2	3	1	5	5	4	4	4	2	4	15	2	
		M	77	-	-	1	1	3	2	3	1	7	4	4	6	5	3	7	4	4	11	7	4	
G40.1	Occipitallobsepilepsi, partiell, enkel, utan medvetandestörning	Kv	1	-	-	-	-	-	-	-	-	-	-	-	-	-	-	-	-	-	-	1	-	
G40.3	Generaliserad idiopatisk epilepsi och epileptiska syndrom	M	1	-	-	-	-	-	-	-	-	1	-	-	-	-	-	-	-	-	-	-	-	
G40.5	Speciella epileptiska syndrom	M	4	-	-	-	-	-	-	-	-	-	-	3	-	-	1	-	-	-	-	-	-	
G40.6	Grand mal-anfall, ospecificerat	Kv	2	-	-	-	-	-	-	-	-	-	-	-	1	-	-	-	-	-	1	-	-	
		M	3	-	-	-	-	-	1	-	-	-	-	-	1	-	-	1	-	-	-	-	-	

Tabell 4A. Döda 2012 efter underliggande dödsorsak enligt ICD:s detaljlista, kön och ålder. Antal

ICD-10	Dödsorsak		Tot	Ålder																			
				0	1-4	5-9	10-14	15-19	20-24	25-29	30-34	35-39	40-44	45-49	50-54	55-59	60-64	65-69	70-74	75-79	80-84	85-89	90-
G40.9	Epilepsi, ospecificerad	Kv	38	-	-	-	-	-	2	-	2	2	3	1	4	5	2	3	2	2	2	6	2
		M	55	-	-	1	1	3	1	3	1	6	3	4	2	4	3	3	2	3	7	4	4
G41.2	Status epilepticus med komplexa partiella anfall	Kv	1	-	-	-	-	-	-	-	-	-	-	-	-	-	-	-	-	-	-	1	-
		M	1	-	-	-	-	-	-	-	-	-	-	-	-	-	-	-	-	-	-	1	-
G41.8	Annat specificerat status epilepticus	Kv	1	-	-	-	-	-	-	-	-	-	-	-	-	-	-	-	-	-	-	1	-
G41.9	Status epilepticus, ospecificerat	Kv	6	-	-	-	-	-	-	-	-	-	-	-	-	2	1	2	-	-	-	1	-
		M	6	-	-	-	-	-	-	-	-	-	-	-	1	-	1	1	-	2	1	-	-
G45.9	Transitorisk cerebral ischemisk attack, ospecificerad	Kv	6	-	-	-	-	-	-	-	-	-	-	-	-	-	-	-	-	-	1	5	-
		M	2	-	-	-	-	-	-	-	-	-	-	-	-	-	-	-	-	-	1	1	-
G47.3	Sömnapné syndrom	M	5	-	-	-	-	-	-	-	-	1	-	-	-	-	1	1	1	1	-	-	-
G50-G59	Sjukdomar i nerver, nervrötter och nervplexus	M	3	-	-	-	-	-	-	-	-	-	-	-	-	-	-	-	-	-	3	-	-
G50.0	Trigeminusneuralgi	M	1	-	-	-	-	-	-	-	-	-	-	-	-	-	-	-	-	-	1	-	-
G52.2	Sjukdomar i nervus vagus	M	2	-	-	-	-	-	-	-	-	-	-	-	-	-	-	-	-	-	2	-	-
G60-G64	Polyneuropatier (samtidig sjukdom i flera perifera nerver) och andra sjukdomar i perifera nervsystemet	Kv	6	-	-	-	-	-	-	1	-	-	-	-	-	-	-	-	2	-	2	1	-
		M	12	1	-	-	-	-	-	-	-	-	-	-	-	-	-	1	1	2	3	1	3
G60.8	Andra specificerade hereditära och idiopatiska neuropatier	M	1	1	-	-	-	-	-	-	-	-	-	-	-	-	-	-	-	-	-	-	-
G61.0	Guillain-Barrés syndrom	Kv	1	-	-	-	-	-	-	-	-	-	-	-	-	-	-	-	-	-	-	-	1
		M	5	-	-	-	-	-	-	-	-	-	-	-	-	-	-	-	1	1	2	-	1
G61.8	Andra specificerade inflammatoriska polyneuropatier	M	1	-	-	-	-	-	-	-	-	-	-	-	-	-	-	-	-	-	1	-	-
G62.9	Polyneuropati, ospecificerad	Kv	5	-	-	-	-	-	-	-	1	-	-	-	-	-	-	-	-	2	-	2	-
		M	5	-	-	-	-	-	-	-	-	-	-	-	-	-	-	1	-	1	-	1	2
G70-G73	Neuromuskulära transmissionsrubbingar (rubbingar i överföring av impulser mellan nerver och muskler) och sjukdomar i muskler	Kv	31	2	1	-	-	-	-	-	-	-	-	-	1	3	5	4	-	5	1	5	4
		M	49	2	1	-	-	3	4	3	1	4	2	2	2	5	4	1	6	1	2	4	2
G70.0	Myasthenia gravis	Kv	4	-	-	-	-	-	-	-	-	-	-	-	-	-	-	-	-	1	-	1	2
		M	7	-	-	-	-	-	-	-	-	-	-	-	-	-	-	-	1	-	1	3	2
G70.8	Andra specificerade neuromuskulära transmissionsrubbingar	Kv	1	-	-	-	-	-	-	-	-	-	-	-	-	-	-	-	-	-	-	1	-

Tabell 4A. Döda 2012 efter underliggande dödsorsak enligt ICD:s detaljlista, kön och ålder. Antal

ICD-10	Dödsorsak		Ålder																				
			Tot	0	1-4	5-9	10-14	15-19	20-24	25-29	30-34	35-39	40-44	45-49	50-54	55-59	60-64	65-69	70-74	75-79	80-84	85-89	90-
G70.9	Neuromuskulär transmissionsrubning, ospecificerad	Kv	6	-	-	-	-	-	-	-	-	-	-	-	-	-	-	-	-	2	1	1	2
		M	1	-	-	-	-	-	-	-	-	-	-	-	-	-	1	-	-	-	-	-	-
G71.0	Muskeldystrofi	Kv	6	-	-	-	-	-	-	-	-	-	-	-	1	1	-	2	-	1	-	1	-
		M	19	-	-	-	-	1	2	2	1	2	2	1	1	3	-	1	3	-	-	-	-
G71.1	Myotona sjukdomar	Kv	7	-	-	-	-	-	-	-	-	-	-	-	-	1	5	-	-	-	-	1	-
		M	11	1	-	-	-	-	-	-	-	1	-	1	1	1	3	-	1	-	1	1	-
G71.2	Medfödda myopatier	Kv	1	1	-	-	-	-	-	-	-	-	-	-	-	-	-	-	-	-	-	-	-
		M	7	-	-	-	-	2	2	1	-	1	-	-	-	-	-	-	-	1	-	-	-
G71.3	Mitokondriell myopati som ej klassificeras annorstädes	Kv	1	-	-	-	-	-	-	-	-	-	-	-	1	-	-	-	-	-	-	-	-
		M	2	1	1	-	-	-	-	-	-	-	-	-	-	-	-	-	-	-	-	-	-
G71.9	Primär muskelsjukdom, ospecificerad	Kv	1	1	-	-	-	-	-	-	-	-	-	-	-	-	-	-	-	-	-	-	-
G72.1	Alkoholutlöst myopati	M	1	-	-	-	-	-	-	-	-	-	-	-	1	-	-	-	-	-	-	-	-
G72.8	Andra specificerade myopatier	Kv	1	-	-	-	-	-	-	-	-	-	-	-	-	-	1	-	-	-	-	-	-
G72.9	Myopati, ospecificerad	Kv	3	-	1	-	-	-	-	-	-	-	-	-	-	-	-	1	-	1	-	-	-
		M	1	-	-	-	-	-	-	-	-	-	-	-	-	-	-	-	1	-	-	-	-
G80-G83	Cerebral pares och andra förlamningssyndrom	Kv	19	-	-	-	-	-	1	-	-	2	1	3	1	-	2	2	-	3	3	-	1
		M	35	-	-	2	2	1	1	1	1	2	-	-	1	-	2	5	6	4	4	3	-
G80.0	Spastisk tetraplegisk cerebral pares	Kv	3	-	-	-	-	-	1	-	-	1	-	-	-	-	1	-	-	-	-	-	-
G80.1	Spastisk diplegisk cerebral pares	M	4	-	-	-	2	-	1	-	-	-	-	-	-	-	1	-	-	-	-	-	-
G80.8	Annan specificerad form av cerebral pares	M	2	-	-	1	-	-	-	-	-	1	-	-	-	-	-	-	-	-	-	-	-
G80.9	Cerebral pares, ospecificerad	Kv	11	-	-	-	-	-	-	-	-	1	1	2	1	-	1	2	-	1	1	-	1
		M	16	-	-	1	-	1	-	-	1	1	-	-	1	-	1	3	5	1	-	1	-
G81.9	Hemipares, ospecificerad	Kv	1	-	-	-	-	-	-	-	-	-	-	-	-	-	-	-	-	-	1	-	-
		M	1	-	-	-	-	-	-	-	-	-	-	-	-	-	-	-	-	-	-	1	-
G82.2	Parapares, ospecificerad	Kv	2	-	-	-	-	-	-	-	-	-	-	-	-	-	-	-	-	1	1	-	-
		M	5	-	-	-	-	-	-	-	-	-	-	-	-	-	1	-	-	1	3	-	-
G82.4	Spastisk tetrapares	M	1	-	-	-	-	-	-	1	-	-	-	-	-	-	-	-	-	-	-	-	-
G82.5	Tetrapares, ospecificerad	Kv	1	-	-	-	-	-	-	-	-	-	-	1	-	-	-	-	-	-	-	-	-
		M	4	-	-	-	-	-	-	-	-	-	-	-	-	-	-	1	1	1	-	1	-
G83.8	Andra specificerade förlamningssyndrom	Kv	1	-	-	-	-	-	-	-	-	-	-	-	-	-	-	-	-	1	-	-	-

Tabell 4A. Döda 2012 efter underliggande dödsorsak enligt ICD:s detaljlista, kön och ålder. Antal

ICD-10	Dödsorsak		Tot	Ålder																			
				0	1-4	5-9	10-14	15-19	20-24	25-29	30-34	35-39	40-44	45-49	50-54	55-59	60-64	65-69	70-74	75-79	80-84	85-89	90-
G83.9	Förlamningssyndrom, ospecificerade	M	2	-	-	-	-	-	-	-	-	-	-	-	-	-	-	-	-	1	1	-	-
G90-G99	Andra sjukdomar i nervsystemet	Kv	50	-	-	-	-	-	-	-	-	3	2	-	1	1	6	9	6	5	7	5	5
		M	83	-	-	-	-	2	-	-	-	-	1	-	1	2	8	13	15	21	8	10	2
G90.3	Multipel systemdegeneration	Kv	6	-	-	-	-	-	-	-	-	-	-	-	-	-	2	3	-	-	1	-	-
		M	10	-	-	-	-	-	-	-	-	-	-	-	-	-	-	3	3	1	2	1	-
G91.0	Kommunicerande hydrocefalus	M	1	-	-	-	-	-	-	-	-	-	-	-	-	-	-	-	-	-	-	1	-
G91.2	Normaltryckshydrocefalus	Kv	1	-	-	-	-	-	-	-	-	-	-	-	-	-	-	-	-	-	1	-	-
		M	1	-	-	-	-	-	-	-	-	-	-	-	-	-	-	-	-	-	1	-	-
G91.8	Annan specificerad hydrocefalus	Kv	1	-	-	-	-	-	-	-	-	-	-	-	-	-	-	-	-	-	-	-	1
		M	2	-	-	-	-	-	-	-	-	-	-	-	-	-	-	-	1	1	-	-	-
G91.9	Hydrocefalus, ospecificerad	Kv	5	-	-	-	-	-	-	-	-	1	-	-	-	-	1	-	-	-	1	1	1
		M	5	-	-	-	-	1	-	-	-	-	-	-	-	-	-	-	-	2	-	1	1
G93.0	Hjärncystor	Kv	1	-	-	-	-	-	-	-	-	-	-	-	-	-	-	-	-	-	1	-	-
G93.1	Anoxisk hjärnskada som ej klassificeras annorstädes	Kv	17	-	-	-	-	-	-	-	-	-	1	-	1	1	2	3	1	3	2	2	1
		M	36	-	-	-	-	-	-	-	-	-	1	-	-	2	5	6	8	9	3	2	-
G93.2	Benign intrakraniell hypertension	Kv	1	-	-	-	-	-	-	-	-	-	-	-	-	-	-	-	-	-	-	-	1
G93.4	Encefalopati, ospecificerad	Kv	1	-	-	-	-	-	-	-	-	-	-	-	-	-	-	1	-	-	-	-	-
		M	2	-	-	-	-	-	-	-	-	-	-	-	-	-	-	1	-	-	1	-	-
G93.5	Hjärnkompression	Kv	2	-	-	-	-	-	-	-	-	-	-	-	-	-	1	-	1	-	-	-	-
		M	1	-	-	-	-	-	-	-	-	-	-	-	-	-	-	-	-	1	-	-	-
G93.6	Hjärnödem	Kv	2	-	-	-	-	-	-	-	-	2	-	-	-	-	-	-	-	-	-	-	-
		M	2	-	-	-	-	-	-	-	-	-	-	-	-	-	1	-	-	1	-	-	-
G93.8	Andra specificerade sjukdomar i hjärnan	Kv	1	-	-	-	-	-	-	-	-	-	-	-	-	-	-	-	-	1	-	-	-
		M	2	-	-	-	-	-	-	-	-	-	-	-	-	-	-	1	-	-	-	1	-
G93.9	Hjärnsjukdom, ospecificerad	Kv	7	-	-	-	-	-	-	-	-	-	-	-	-	-	-	1	1	1	1	2	1
		M	10	-	-	-	-	-	-	-	-	-	-	-	1	-	-	1	2	1	2	2	1
G95.1	Vaskulära myelopatier	M	3	-	-	-	-	-	-	-	-	-	-	-	-	-	-	1	1	-	-	1	-
G95.8	Andra specificerade sjukdomar i ryggmärgen	Kv	1	-	-	-	-	-	-	-	-	-	1	-	-	-	-	-	-	-	-	-	-
		M	1	-	-	-	-	1	-	-	-	-	-	-	-	-	-	-	-	-	-	-	-

Tabell 4A. Döda 2012 efter underliggande dödsorsak enligt ICD:s detaljlista, kön och ålder. Antal

ICD-10	Dödsorsak		Tot	Ålder																			
				0	1-4	5-9	10-14	15-19	20-24	25-29	30-34	35-39	40-44	45-49	50-54	55-59	60-64	65-69	70-74	75-79	80-84	85-89	90-
G98.	Andra sjukdomar i nervsystemet som ej klassificeras annorstädes	Kv	4	-	-	-	-	-	-	-	-	-	-	-	-	-	-	-	1	3	-	-	-
		M	7	-	-	-	-	-	-	-	-	-	-	-	-	-	-	1	1	-	4	-	1
H00 - H59	KAPITEL 7. SJUKDOMAR I ÖGAT OCH NÄRLIGGANDE ORGAN	Kv	3	-	-	-	-	-	-	-	-	-	-	-	-	-	-	-	-	-	-	-	3
H40-H42	Glaukom (grön starr)	Kv	2	-	-	-	-	-	-	-	-	-	-	-	-	-	-	-	-	-	-	-	2
H40.9	Glaukom, ospecificerat	Kv	2	-	-	-	-	-	-	-	-	-	-	-	-	-	-	-	-	-	-	-	2
H53-H54	Synstörningar och blindhet	Kv	1	-	-	-	-	-	-	-	-	-	-	-	-	-	-	-	-	-	-	-	1
H54.0	Blindhet i båda ögonen	Kv	1	-	-	-	-	-	-	-	-	-	-	-	-	-	-	-	-	-	-	-	1
H60 - H95	KAPITEL 8. SJUKDOMAR I ÖRAT OCH MASTOIDUTSKOTTET	Kv	3	-	-	-	-	-	-	-	-	-	1	-	-	-	-	-	-	-	-	-	2
H65-H75	Sjukdomar i mellanörat och mastoidutskottet	Kv	2	-	-	-	-	-	-	-	-	-	1	-	-	-	-	-	-	-	-	-	1
H66.0	Akut varig mellanörefinflammation	Kv	1	-	-	-	-	-	-	-	-	-	1	-	-	-	-	-	-	-	-	-	-
H71.	Mellanörecolesteatom	Kv	1	-	-	-	-	-	-	-	-	-	-	-	-	-	-	-	-	-	-	-	1
H80-H83	Sjukdomar i innerörat	Kv	1	-	-	-	-	-	-	-	-	-	-	-	-	-	-	-	-	-	-	-	1
H81.9	Rubbning i balansapparatens funktion, ospecificerad	Kv	1	-	-	-	-	-	-	-	-	-	-	-	-	-	-	-	-	-	-	-	1
I00 - I99	KAPITEL 9. CIRKULATIONSORGANENS SJUKDOMAR	Kv	18 340	2	-	-	2	2	3	5	6	12	25	54	81	143	288	584	787	1 320	2 835	4 872	7 319
		M	16 609	1	1	1	2	8	13	13	9	35	75	137	239	399	741	1 236	1 498	2 053	3 012	3 709	3 427
I05-I09	Kroniska reumatiska hjärtsjukdomar	Kv	80	-	-	-	-	-	-	-	-	-	-	-	-	1	1	-	3	11	17	24	23
		M	40	-	-	-	-	-	-	-	-	-	1	-	1	-	1	2	3	5	8	9	10
I05.0	Mitralisstenos	Kv	9	-	-	-	-	-	-	-	-	-	-	-	-	-	-	-	1	2	3	2	1
		M	4	-	-	-	-	-	-	-	-	-	-	-	-	-	1	-	-	-	1	-	2
I05.2	Mitralisstenos med mitralisinsufficiens	M	1	-	-	-	-	-	-	-	-	-	-	-	-	-	-	-	-	1	-	-	-
		Kv	7	-	-	-	-	-	-	-	-	-	-	-	-	1	-	-	-	1	1	2	2
I05.9	Mitralisklaffel, ospecificerat	M	3	-	-	-	-	-	-	-	-	-	-	-	-	-	-	-	-	-	-	1	1
		Kv	1	-	-	-	-	-	-	-	-	-	1	-	-	-	-	-	-	-	-	-	-
I06.0	Reumatisk aortastenos	Kv	1	-	-	-	-	-	-	-	-	-	-	-	-	-	-	-	-	-	-	-	1
		M	1	-	-	-	-	-	-	-	-	-	1	-	-	-	-	-	-	-	-	-	-
I07.1	Trikuspidalisinsufficiens	Kv	19	-	-	-	-	-	-	-	-	-	-	-	-	-	-	-	2	1	4	5	7
		M	4	-	-	-	-	-	-	-	-	-	-	-	-	-	-	1	1	1	1	-	-
I07.9	Trikuspidalklaffel, ospecificerat	M	1	-	-	-	-	-	-	-	-	-	-	-	-	-	-	-	1	-	-	-	-

Tabell 4A. Döda 2012 efter underliggande dödsorsak enligt ICD:s detaljlista, kön och ålder. Antal

ICD-10	Dödsorsak		Tot	Ålder																				
				0	1-4	5-9	10-14	15-19	20-24	25-29	30-34	35-39	40-44	45-49	50-54	55-59	60-64	65-69	70-74	75-79	80-84	85-89	90-	
I08.0	Sjukdomar i både mitralis- och aortaklaffar	Kv	33	-	-	-	-	-	-	-	-	-	-	-	-	-	-	1	-	-	4	7	10	11
		M	14	-	-	-	-	-	-	-	-	-	-	-	-	1	-	-	-	-	3	1	5	4
I08.1	Sjukdomar i både mitralis- och trikuspidalisklaffar	Kv	7	-	-	-	-	-	-	-	-	-	-	-	-	-	-	-	-	-	2	-	4	1
		M	6	-	-	-	-	-	-	-	-	-	-	-	-	-	-	-	1	-	1	3	1	1
I08.2	Sjukdomar i både aorta- och trikuspidalisklaffar	Kv	1	-	-	-	-	-	-	-	-	-	-	-	-	-	-	-	-	-	1	-	-	-
		M	2	-	-	-	-	-	-	-	-	-	-	-	-	-	-	1	-	-	1	-	-	-
I08.3	Kombinerade sjukdomar i mitralis-, aorta- och trikuspidalisklaffar	Kv	1	-	-	-	-	-	-	-	-	-	-	-	-	-	-	-	-	-	-	1	-	-
		M	3	-	-	-	-	-	-	-	-	-	-	-	-	-	-	-	-	-	-	1	-	2
I09.1	Reumatiska sjukdomar i endokardiet, icke specificerad klaff	Kv	2	-	-	-	-	-	-	-	-	-	-	-	-	-	-	-	-	-	-	1	1	-
		M	1	-	-	-	-	-	-	-	-	-	-	-	-	-	-	-	-	-	-	1	-	-
I10-I15	Hypertonisjukdomar (högt blodtryck och därmed sammanhängande sjukdomar)	Kv	1 247	-	-	-	-	-	-	-	-	-	1	1	1	1	8	21	28	56	155	322	653	
		M	672	-	-	-	-	-	-	-	-	-	1	4	2	8	19	37	36	75	127	175	188	
I10.	Essentiell hypertoni	Kv	438	-	-	-	-	-	-	-	-	-	1	1	-	-	3	5	13	15	55	102	243	
		M	171	-	-	-	-	-	-	-	-	-	-	-	-	2	5	15	14	18	32	46	39	
I11.0	Hypertensiv hjärtsjukdom med hjärtsvikt	Kv	580	-	-	-	-	-	-	-	-	-	-	-	1	-	3	6	10	23	69	154	314	
		M	310	-	-	-	-	-	-	-	-	-	1	2	3	8	14	11	37	56	75	103	103	
I11.9	Hypertensiv hjärtsjukdom utan hjärtsvikt	Kv	52	-	-	-	-	-	-	-	-	-	-	-	-	1	1	3	1	2	7	14	23	
		M	35	-	-	-	-	-	-	-	-	1	3	-	2	3	6	2	2	6	8	2	2	
I12.0	Hypertensiv njursjukdom med njursvikt	Kv	85	-	-	-	-	-	-	-	-	-	-	-	-	-	-	5	3	8	13	27	29	
		M	83	-	-	-	-	-	-	-	-	-	-	-	-	1	1	7	10	17	23	24	24	
I12.9	Hypertensiv njursjukdom utan njursvikt	Kv	3	-	-	-	-	-	-	-	-	-	-	-	-	-	-	-	-	1	1	-	1	
		M	5	-	-	-	-	-	-	-	-	-	-	-	-	-	-	-	1	-	2	2	-	
I13.0	Hypertensiv hjärt- och njursjukdom med hjärtsvikt	Kv	1	-	-	-	-	-	-	-	-	-	-	-	-	-	-	-	-	-	-	1	-	
I13.1	Hypertensiv hjärt- och njursjukdom med njursvikt	Kv	3	-	-	-	-	-	-	-	-	-	-	-	-	-	-	-	-	-	-	1	2	
		M	3	-	-	-	-	-	-	-	-	-	-	-	-	-	1	-	-	-	-	2	-	
I13.2	Hypertensiv hjärt- och njursjukdom med både hjärtsvikt och njursvikt	Kv	77	-	-	-	-	-	-	-	-	-	-	-	-	1	-	1	7	10	23	35	35	
		M	62	-	-	-	-	-	-	-	-	-	-	-	1	1	1	1	7	14	18	19	19	
I13.9	Hypertensiv hjärt- och njursjukdom, ospecificerad	Kv	8	-	-	-	-	-	-	-	-	-	-	-	-	-	-	2	-	-	-	-	6	
		M	3	-	-	-	-	-	-	-	-	-	-	-	-	-	-	-	1	-	1	1	1	

Tabell 4A. Döda 2012 efter underliggande dödsorsak enligt ICD:s detaljlista, kön och ålder. Antal

ICD-10	Dödsorsak		Ålder																					
			Tot	0	1-4	5-9	10-14	15-19	20-24	25-29	30-34	35-39	40-44	45-49	50-54	55-59	60-64	65-69	70-74	75-79	80-84	85-89	90-	
I20-I25	Ischemiska hjärtsjukdomar (sjukdomar orsakade av otillräcklig blodtillförsel till hjärtmuskeln)	Kv	6 378	-	-	-	-	-	-	1	-	1	3	5	15	30	59	122	247	320	485	1 018	1 683	2 389
		M	7 709	-	-	-	-	-	-	1	2	2	11	29	66	132	221	453	699	811	963	1 369	1 583	1 367
I20.0	Instabil angina pectoris	Kv	4	-	-	-	-	-	-	-	-	-	-	-	-	-	-	1	-	-	-	-	-	3
		M	8	-	-	-	-	-	-	-	-	-	-	-	-	-	-	1	1	1	-	3	2	-
I20.9	Angina pectoris, ospecificerad	Kv	213	-	-	-	-	-	-	-	-	-	-	-	-	-	-	-	3	3	5	17	48	137
		M	119	-	-	-	-	-	-	-	-	-	-	-	1	-	2	5	5	6	20	40	40	
I21.0	Akut transmural framväggsinfarkt	Kv	10	-	-	-	-	-	-	-	-	-	-	-	-	-	1	-	1	1	-	-	6	1
		M	7	-	-	-	-	-	-	-	-	-	-	-	-	-	1	-	4	1	-	-	1	-
I21.1	Akut transmural diafragmal infarkt	Kv	4	-	-	-	-	-	-	-	-	-	-	-	-	-	-	-	-	-	1	-	2	1
		M	12	-	-	-	-	-	-	-	-	-	-	-	-	1	1	1	-	3	1	1	1	3
I21.2	Akut transmural hjärtinfarkt med andra lokalisationer	Kv	1	-	-	-	-	-	-	-	-	-	-	-	-	-	-	-	-	-	-	-	-	1
I21.3	Akut transmural hjärtinfarkt med icke specificerad lokalisering	Kv	20	-	-	-	-	-	-	-	-	-	-	-	-	-	1	1	1	2	2	4	4	5
		M	27	-	-	-	-	-	-	-	-	-	1	-	1	1	2	6	5	2	4	4	1	4
I21.4	Akut subendokardiell infarkt med icke specificerad lokalisering	Kv	9	-	-	-	-	-	-	-	-	-	-	-	-	-	-	-	-	-	-	2	5	2
		M	12	-	-	-	-	-	-	-	-	-	-	-	-	-	-	-	-	1	1	3	4	3
I21.9	Akut hjärtinfarkt, ospecificerad	Kv	2 894	-	-	-	-	-	1	-	1	3	4	9	17	37	67	161	195	274	505	778	842	
		M	3 798	-	-	-	-	-	1	1	2	6	21	44	81	133	264	400	468	520	644	705	508	
I24.8	Andra specificerade former av akut ischemisk hjärtsjukdom	Kv	4	-	-	-	-	-	-	-	-	-	-	-	-	-	-	-	-	-	-	2	2	-
		M	6	-	-	-	-	-	-	-	-	-	-	-	-	-	1	1	-	-	-	3	1	-
I24.9	Akut ischemisk hjärtsjukdom, ospecificerad	Kv	27	-	-	-	-	-	-	-	-	-	-	-	2	-	1	3	1	4	2	7	7	
		M	50	-	-	-	-	-	-	-	-	1	-	4	4	6	4	5	6	8	1	6	5	
I25.0	Aterosklerotisk kardiovaskulär sjukdom	Kv	34	-	-	-	-	-	-	-	-	-	-	-	2	-	1	1	3	2	4	6	15	
		M	37	-	-	-	-	-	-	-	-	-	-	-	1	2	2	2	2	3	7	10	8	
I25.1	Aterosklerotisk hjärtsjukdom	Kv	1 017	-	-	-	-	-	-	-	-	-	1	3	5	15	26	47	54	75	158	235	398	
		M	1 383	-	-	-	-	-	-	1	-	4	4	14	29	55	117	166	170	150	217	235	221	
I25.3	Hjärtaneurysm	Kv	2	-	-	-	-	-	-	-	-	-	-	-	-	-	-	-	-	-	1	-	1	-
		M	3	-	-	-	-	-	-	-	-	-	-	-	-	-	-	-	-	-	3	-	-	-
I25.5	Ischemisk kardiomyopati	Kv	18	-	-	-	-	-	-	-	-	-	-	-	-	-	1	1	-	-	3	4	3	6
		M	37	-	-	-	-	-	-	-	-	-	-	-	-	1	1	3	3	7	7	8	3	4

Tabell 4A. Döda 2012 efter underliggande dödsorsak enligt ICD:s detaljlista, kön och ålder. Antal

ICD-10	Dödsorsak		Ålder																				
			Tot	0	1-4	5-9	10-14	15-19	20-24	25-29	30-34	35-39	40-44	45-49	50-54	55-59	60-64	65-69	70-74	75-79	80-84	85-89	90-
I25.6	Tyst myokardischemi	Kv	2	-	-	-	-	-	-	-	-	-	-	-	-	-	1	-	-	-	-	1	-
		M	1	-	-	-	-	-	-	-	-	-	-	-	-	-	-	-	-	-	-	1	-
I25.8	Andra specificerade former av kronisk ischemisk hjärtsjukdom	Kv	625	-	-	-	-	-	-	-	-	-	2	1	-	12	16	25	31	98	167	273	
		M	680	-	-	-	-	-	-	-	-	-	2	10	14	26	46	43	82	138	173	146	
I25.9	Kronisk ischemisk hjärtsjukdom, ospecificerad	Kv	1 494	-	-	-	-	-	-	-	-	-	1	3	4	11	14	36	87	222	418	698	
		M	1 529	-	-	-	-	-	-	-	-	3	2	3	6	30	61	99	180	319	401	425	
I26-I28	Sjukdomstillstånd inom lungcirkulationen	Kv	296	-	-	-	-	1	-	3	-	1	2	8	6	5	9	25	31	33	49	64	59
		M	251	-	1	-	-	1	1	1	-	3	8	7	9	10	17	32	23	34	29	42	33
I26.0	Lungemboli med uppgift om akut cor pulmonale	Kv	6	-	-	-	-	-	-	-	-	-	-	-	-	1	1	2	1	-	-	1	-
		M	6	-	-	-	-	-	-	-	-	-	1	-	-	3	-	-	-	1	-	1	-
I26.9	Lungemboli utan uppgift om akut cor pulmonale	Kv	231	-	-	-	-	1	-	2	-	1	2	7	4	4	6	18	20	27	39	50	50
		M	210	-	-	-	-	1	-	1	-	1	6	7	8	5	16	29	20	27	23	38	28
I27.0	Primär pulmonell hypertoni	Kv	6	-	-	-	-	-	-	-	-	-	-	-	-	-	-	-	1	1	1	3	-
		M	3	-	-	-	-	-	-	-	-	1	-	-	-	-	-	1	-	-	-	1	-
I27.1	Kyfokoliotisk hjärtsjukdom	Kv	5	-	-	-	-	-	-	1	-	-	-	1	-	-	-	-	1	-	-	2	-
		M	2	-	-	-	-	-	1	-	-	-	-	-	-	-	-	-	-	-	-	-	1
I27.2	Annan sekundär pulmonell hypertoni	Kv	17	-	-	-	-	-	-	-	-	-	-	-	-	-	1	3	2	3	4	4	
		M	8	-	-	-	-	-	-	-	-	1	-	-	2	-	-	-	1	1	1	2	
I27.9	Pulmonell hjärtsjukdom, ospecificerad	Kv	31	-	-	-	-	-	-	-	-	-	-	-	2	-	2	3	6	3	4	6	5
		M	21	-	1	-	-	-	-	-	-	1	-	-	1	-	1	2	2	5	5	1	2
I28.1	Aneurysm i lungartären	M	1	-	-	-	-	-	-	-	-	-	-	-	-	-	-	-	1	-	-	-	
I30-I52	Andra former av hjärtsjukdom	Kv	5 066	1	-	-	-	-	1	2	3	3	8	17	17	23	52	117	143	304	712	1 362	2 301
		M	3 838	1	-	1	-	2	9	9	5	12	25	33	42	80	107	187	238	399	666	975	1 047
I30.0	Akut icke specifik idiopatisk perikardit	Kv	1	-	-	-	-	-	-	-	-	-	-	-	-	1	-	-	-	-	-	-	
I30.1	Akut infektiös perikardit utan tamponad	Kv	1	-	-	-	-	-	-	-	-	-	-	-	-	-	-	-	1	-	-	-	
		M	1	-	-	-	-	-	-	-	-	-	-	-	-	-	-	-	1	-	-	-	
I30.9	Akut perikardit, ospecificerad	Kv	1	-	-	-	-	-	-	-	-	-	-	-	-	-	1	-	-	-	-	-	
		M	3	-	-	-	-	-	-	-	-	1	-	1	-	-	-	-	1	-	-	-	
I31.0	Kronisk adhesiv perikardit	M	1	-	-	-	-	-	-	-	-	-	-	1	-	-	-	-	-	-	-	-	
I31.1	Kronisk konstriktiv perikardit	M	2	-	-	-	-	-	-	-	-	-	-	-	-	1	-	-	-	1	-	-	

Tabell 4A. Döda 2012 efter underliggande dödsorsak enligt ICD:s detaljlista, kön och ålder. Antal

ICD-10	Dödsorsak		Tot	Ålder																				
				0	1-4	5-9	10-14	15-19	20-24	25-29	30-34	35-39	40-44	45-49	50-54	55-59	60-64	65-69	70-74	75-79	80-84	85-89	90-	
I31.2	Hemoperikardium som ej klassificeras annorstädes	Kv	1	-	-	-	-	-	-	-	-	-	-	-	-	-	1	-	-	-	-	-	-	
		M	1	-	-	-	-	-	-	-	-	-	-	-	-	-	-	-	-	-	1	-	-	-
I31.3	Utgjutning i perikardiet	Kv	1	-	-	-	-	-	-	-	-	-	-	-	-	-	-	-	-	-	-	-	1	-
		M	1	-	-	-	-	-	-	-	-	-	-	-	-	-	1	-	-	-	-	-	-	-
I31.9	Sjukdom i perikardiet, ospecificerad	Kv	8	-	-	-	-	-	-	-	-	-	-	-	-	1	1	3	1	1	1	1	-	-
		M	3	-	-	-	-	-	-	1	-	-	-	-	-	-	-	1	-	1	-	-	-	-
I33.0	Akut och subakut infektiös endokardit	Kv	5	-	-	-	-	-	-	-	-	-	1	-	-	-	1	2	-	1	-	-	-	-
		M	12	-	-	-	-	-	-	-	-	-	-	1	2	1	1	3	1	1	1	1	-	1
I33.9	Akut och subakut endokardit, ospecificerad	Kv	2	-	-	-	-	-	-	-	-	-	-	-	-	-	-	-	-	-	-	1	1	-
		M	2	-	-	-	-	-	-	-	-	-	-	1	1	-	-	-	-	-	-	-	-	-
I34.0	Mitralisinsufficiens	Kv	42	-	-	-	-	-	-	-	-	-	-	-	-	-	2	2	1	2	3	10	12	10
		M	38	-	-	-	-	-	-	-	-	-	-	-	-	-	1	1	2	4	4	8	10	8
I34.1	Prolaps av mitralisklaffen	Kv	4	-	-	-	-	-	-	-	-	-	-	-	-	-	-	-	-	-	-	-	3	1
		M	2	-	-	-	-	-	-	-	-	-	-	-	-	-	1	-	-	-	-	1	-	-
I34.2	Icke reumatisk mitralisstenos	Kv	1	-	-	-	-	-	-	-	-	-	-	-	-	-	-	-	-	-	-	-	1	-
I34.9	Icke reumatisk mitralisklaffsjukdom, ospecificerad	M	2	-	-	-	-	-	-	-	-	-	-	-	-	-	1	-	-	1	-	-	-	-
I35.0	Aortastenos	Kv	362	-	-	-	-	-	-	-	-	-	-	1	-	1	1	5	7	13	52	136	146	
		M	243	-	-	-	-	-	-	-	-	-	-	2	-	4	3	12	16	33	54	60	59	
I35.1	Aortainsufficiens	Kv	13	-	-	-	-	-	-	-	-	-	-	-	-	1	-	-	-	1	4	3	4	
		M	20	-	-	-	-	-	-	-	1	-	-	-	-	1	1	1	1	2	6	1	6	
I35.2	Aortastenos med aortainsufficiens	Kv	21	-	-	-	-	-	-	-	-	-	-	-	-	-	-	1	-	1	4	4	11	
		M	6	-	-	-	-	-	-	-	-	-	-	-	-	-	-	-	-	-	4	2	-	
I35.8	Andra specificerade aortaklaffsjukdomar	Kv	4	-	-	-	-	-	-	-	-	-	-	-	-	-	-	-	-	-	1	-	2	1
		M	3	-	-	-	-	-	-	-	-	-	-	-	-	-	-	-	-	-	1	2	-	-
I35.9	Aortaklaffsjukdom, ospecificerad	Kv	33	-	-	-	-	-	-	-	-	-	-	-	1	-	2	-	1	3	11	9	6	
		M	38	-	-	-	-	-	-	-	-	-	-	1	-	1	-	5	2	4	8	11	6	
I36.8	Andra specificerade icke reumatiska trikuspidalisklaffsjukdomar	Kv	1	-	-	-	-	-	-	-	-	-	-	-	-	-	-	-	-	-	-	-	1	
I38.	Endokardit, icke specificerad klaff	Kv	85	-	-	-	-	-	-	-	-	-	-	-	-	-	1	5	2	4	12	26	35	
		M	70	-	-	-	-	-	-	-	-	1	-	-	1	2	2	4	10	8	18	14	10	

Tabell 4A. Döda 2012 efter underliggande dödsorsak enligt ICD:s detaljlista, kön och ålder. Antal

ICD-10	Dödsorsak		Tot	Ålder																			
				0	1-4	5-9	10-14	15-19	20-24	25-29	30-34	35-39	40-44	45-49	50-54	55-59	60-64	65-69	70-74	75-79	80-84	85-89	90-
I40.0	Infektiös myokardit	M	2	1	-	-	-	-	-	-	-	-	-	1	-	-	-	-	-	-	-	-	
I40.8	Annan akut myokardit	Kv	1	-	-	-	-	-	-	-	-	-	-	-	-	1	-	-	-	-	-	-	
I40.9	Akut myokardit, ospecificerad	Kv	7	-	-	-	-	-	1	1	-	1	-	-	2	-	1	-	-	1	-	-	
		M	11	-	-	-	-	-	3	1	-	2	1	-	-	2	-	2	-	2	-	-	
I42.0	Dilaterad kardiomyopati	Kv	36	-	-	-	-	-	-	-	-	1	2	1	1	1	5	4	7	8	4	2	
		M	101	-	-	-	-	-	1	-	1	3	-	3	4	10	9	12	16	16	12	10	
I42.1	Obstruktiv hypertrofisk kardiomyopati	Kv	5	-	-	-	-	-	-	-	-	1	-	-	-	-	-	1	-	-	-	2	
		M	2	-	-	-	-	-	-	-	-	-	-	-	-	-	-	-	-	-	-	2	
I42.2	Annan hypertrofisk kardiomyopati	Kv	16	1	-	-	-	-	-	-	1	-	-	1	2	1	1	-	-	3	1	3	
		M	20	-	-	-	-	-	1	-	-	-	2	1	-	2	2	3	3	2	3	-	
I42.4	Endokardiell fibroelastos	Kv	1	-	-	-	-	-	-	-	-	-	-	-	-	-	1	-	-	-	-	-	
I42.5	Annan restriktiv kardiomyopati	Kv	4	-	-	-	-	-	-	-	-	-	-	-	-	1	-	-	-	1	2	-	
		M	1	-	-	-	-	-	-	-	-	-	-	-	-	-	-	-	-	-	-	1	
I42.6	Alkoholkardiomyopati	Kv	4	-	-	-	-	-	-	-	-	-	-	2	-	-	-	2	-	-	-	-	
		M	33	-	-	-	-	-	-	-	-	-	2	3	5	5	6	6	4	2	-	-	
I42.7	Kardiomyopati orsakad av läkemedel och annan yttre påverkan	M	1	-	-	-	-	-	-	-	-	1	-	-	-	-	-	-	-	-	-	-	
I42.8	Andra specificerade kardiomyopatier	Kv	3	-	-	-	-	-	-	-	-	-	-	-	1	-	2	-	-	-	-	-	
		M	3	-	-	-	-	-	-	-	-	-	-	-	-	-	-	2	-	-	1	-	
I42.9	Kardiomyopati, ospecificerad	Kv	33	-	-	-	-	-	-	-	-	-	1	3	2	3	2	3	6	3	4	3	
		M	67	-	-	1	-	-	1	-	-	-	5	2	4	3	6	13	7	7	9	7	
I44.1	Atrioventrikulärt block, andra graden	Kv	3	-	-	-	-	-	-	-	-	-	-	-	-	-	-	-	-	-	-	1	
		M	2	-	-	-	-	-	-	-	-	-	-	-	-	-	-	-	1	-	-	1	
I44.2	Atrioventrikulärt block, totalt	Kv	14	-	-	-	-	-	-	-	-	-	-	-	-	-	-	-	-	1	2	1	
		M	8	-	-	-	-	-	-	-	-	1	-	-	-	-	-	-	2	-	1	2	
I44.3	Annat och icke specificerat atrioventrikulärt block	Kv	5	-	-	-	-	-	-	-	-	-	-	-	-	-	-	-	-	1	1	3	
		M	4	-	-	-	-	-	-	-	-	-	-	-	-	-	-	1	-	1	1	1	
I44.7	Vänstersidigt grenblock, ospecificerat	M	1	-	-	-	-	-	-	-	1	-	-	-	-	-	-	-	-	-	-	-	
I45.4	Icke specificerat intraventrikulärt block	M	2	-	-	-	-	-	-	-	-	-	-	-	-	-	-	-	-	-	-	2	
I45.6	Pre-excitationssyndrom	M	1	-	-	-	-	1	-	-	-	-	-	-	-	-	-	-	-	-	-	-	

Tabell 4A. Döda 2012 efter underliggande dödsorsak enligt ICD:s detaljlista, kön och ålder. Antal

ICD-10	Dödsorsak		Tot	Ålder																				
				0	1-4	5-9	10-14	15-19	20-24	25-29	30-34	35-39	40-44	45-49	50-54	55-59	60-64	65-69	70-74	75-79	80-84	85-89	90-	
I45.8	Andra specificerade retledningsrubbnigar	M	1	-	-	-	-	-	-	-	1	-	-	-	-	-	-	-	-	-	-	-	-	
I45.9	Retledningsrubbnig, ospecificerad	Kv	1	-	-	-	-	-	-	-	-	-	-	1	-	-	-	-	-	-	-	-	-	
		M	6	-	-	-	-	-	-	-	-	-	1	-	-	-	1	-	-	-	-	1	1	2
I46.1	Plötslig hjärtdöd	Kv	20	-	-	-	-	-	-	-	1	-	-	1	-	1	-	2	1	1	1	3	3	7
		M	35	-	-	-	-	-	1	-	-	-	1	2	2	3	4	5	4	4	4	5	4	-
I46.9	Hjärtstillestånd, ospecificerat	Kv	96	-	-	-	-	-	-	-	-	-	1	-	-	-	1	1	8	10	11	30	34	
		M	87	-	-	-	-	-	-	2	-	-	4	2	-	4	3	5	8	11	14	22	12	
I47.1	Paroxysmal supraventrikulär takykardi	Kv	1	-	-	-	-	-	-	-	-	-	-	-	-	-	-	-	-	-	-	1	-	-
		M	1	-	-	-	-	-	-	-	-	-	-	-	-	-	-	-	-	-	-	-	-	1
I47.2	Kammartakykardi, torsades des pointes	Kv	1	-	-	-	-	-	-	-	-	-	-	-	-	-	-	-	-	-	-	-	1	-
		M	2	-	-	-	-	-	-	-	-	-	-	-	-	-	-	-	-	-	-	-	1	1
I47.9	Paroxysmal takykardi, ospecificerad	Kv	1	-	-	-	-	-	-	-	-	-	-	-	-	-	-	-	-	-	-	-	1	-
I48.	Förmaksflimmer och förmaksfladder	Kv	1 478	-	-	-	-	-	-	-	-	-	-	2	-	-	3	15	34	80	210	423	711	
		M	908	-	-	-	-	-	-	-	-	-	-	-	1	2	9	17	39	96	148	281	315	
I49.0	Ventrikelflimmer och ventrikelfladder	Kv	8	-	-	-	-	-	-	-	-	-	-	-	1	-	-	1	4	1	1	-	-	
		M	14	-	-	-	-	-	1	-	-	-	-	1	-	2	-	1	2	1	3	3	-	
I49.3	Prematur depolarisation av kammaren	M	1	-	-	-	-	-	-	-	-	-	-	-	-	-	-	-	-	-	-	1	-	-
I49.4	Annan och icke specificerad prematur depolarisation	M	1	-	-	-	-	-	-	-	-	-	-	-	-	-	-	-	-	-	-	1	-	
I49.5	Sick sinus syndrome	Kv	12	-	-	-	-	-	-	-	-	-	-	-	-	-	-	1	-	1	4	1	5	
		M	6	-	-	-	-	-	-	-	-	-	-	-	1	-	-	-	-	-	1	2	2	
I49.8	Kardiell ersättningsrytm	Kv	25	-	-	-	-	-	-	1	-	-	-	-	-	-	-	-	-	1	3	6	14	
		M	10	-	-	-	-	-	-	1	-	-	-	-	-	-	-	-	-	1	-	3	5	
I49.9	Hjärtarytmi, ospecificerad	Kv	53	-	-	-	-	-	-	-	-	-	1	-	1	1	4	-	8	7	9	22		
		M	48	-	-	-	-	-	-	-	-	-	-	2	-	2	3	8	4	5	12	12		
I50.0	Kronisk hjärtinsufficiens	Kv	9	-	-	-	-	-	-	-	-	-	-	-	-	1	2	-	2	1	1	2		
		M	4	-	-	-	-	-	-	-	-	-	-	-	-	-	1	-	1	1	1	-		
I50.1	Vänsterhjärtsvikt	Kv	111	-	-	-	-	-	-	-	-	-	-	1	-	6	3	6	8	22	32	33		
		M	117	-	-	-	-	-	-	-	-	-	-	2	1	6	7	11	21	23	15	31		

Tabell 4A. Döda 2012 efter underliggande dödsorsak enligt ICD:s detaljlista, kön och ålder. Antal

ICD-10	Dödsorsak		Ålder																				
			Tot	0	1-4	5-9	10-14	15-19	20-24	25-29	30-34	35-39	40-44	45-49	50-54	55-59	60-64	65-69	70-74	75-79	80-84	85-89	90-
I50.9	Hjärtinsufficiens, ospecificerad	Kv	2 198	-	-	-	-	-	-	-	-	-	-	2	2	5	12	39	49	124	290	564	1 111
		M	1 484	-	-	-	-	-	-	-	1	-	-	-	2	1	11	20	40	66	135	281	432
I51.0	Förvärvad septumdefekt i hjärtat	Kv	1	-	-	-	-	-	-	-	-	-	-	-	-	-	-	-	-	-	-	1	-
		M	1	-	-	-	-	-	-	-	-	-	-	-	-	-	-	-	-	-	-	-	1
I51.1	Ruptur av chordae tendineae som ej klassificeras annorstädes	M	1	-	-	-	-	-	-	-	-	-	-	-	-	-	-	1	-	-	-	-	-
I51.3	Intrakardiell trombos som ej klassificeras annorstädes	Kv	6	-	-	-	-	-	-	-	-	-	-	-	-	-	1	-	-	-	1	-	4
		M	2	-	-	-	-	-	-	-	-	-	-	-	-	-	-	-	-	-	1	-	1
I51.4	Myokardit, ospecificerad	Kv	11	-	-	-	-	-	-	-	-	-	1	-	1	-	2	1	-	-	1	2	3
		M	42	-	-	-	-	-	-	-	-	-	1	3	4	8	5	8	2	3	3	3	2
I51.5	Degenerativ hjärtmuskelförändring	Kv	6	-	-	-	-	-	-	-	-	-	-	-	-	-	2	1	1	-	-	-	2
		M	10	-	-	-	-	-	-	-	1	-	-	1	1	-	1	2	-	1	-	1	2
I51.6	Kardiovaskulär sjukdom, ospecificerad	Kv	201	-	-	-	-	-	-	-	-	-	-	-	-	-	1	6	7	10	30	62	85
		M	164	-	-	-	-	-	-	-	-	-	-	-	-	2	2	4	10	17	36	55	38
I51.7	Hjärtförstoring	Kv	47	-	-	-	-	-	-	-	-	1	2	2	2	3	2	11	4	7	4	1	8
		M	118	-	-	-	-	1	-	2	1	5	4	8	10	13	17	23	12	10	6	3	3
I51.8	Annan ofullständigt preciserad hjärtsjukdom	Kv	2	-	-	-	-	-	-	1	-	-	-	-	-	-	-	-	-	-	-	1	-
I51.9	Hjärtsjukdom, ospecificerad	Kv	60	-	-	-	-	-	-	-	-	-	-	-	-	1	2	2	5	7	10	11	22
		M	68	-	-	-	-	-	1	-	-	1	-	-	-	-	3	4	6	9	8	15	21
I60-I69	Sjukdomar i hjärnans kärl	Kv	4 242	1	-	-	1	1	1	-	1	4	8	9	20	44	60	117	191	342	728	1 170	1 544
		M	3 071	-	-	-	2	1	1	1	1	7	5	19	39	57	91	182	267	432	627	728	611
I60.0	Subaraknoidalblödning från karotissifonen eller karotisbifurkationen	Kv	1	-	-	-	-	-	-	-	-	-	-	-	-	-	-	-	-	-	-	1	-
		M	1	-	-	-	-	-	-	-	-	-	-	-	-	-	-	-	1	-	-	-	-
I60.1	Subaraknoidalblödning från arteria cerebri media	Kv	5	-	-	-	-	-	-	-	-	-	-	-	-	-	1	-	1	-	2	1	-
		M	2	-	-	-	-	-	-	-	-	-	-	-	1	-	1	-	-	-	-	-	-
I60.2	Subaraknoidalblödning från arteria communicans anterior	Kv	2	-	-	-	-	-	-	-	-	-	-	-	-	-	-	1	-	-	1	-	-
		M	2	-	-	-	-	-	-	-	-	-	-	-	1	-	-	1	-	-	-	-	-
I60.3	Subaraknoidalblödning från arteria communicans posterior	Kv	2	-	-	-	-	-	-	-	-	-	-	-	-	-	1	1	-	-	-	-	-
I60.4	Subaraknoidalblödning från arteria basilaris	Kv	1	-	-	-	-	-	-	-	-	-	-	1	-	-	-	-	-	-	-	-	-
I60.5	Subaraknoidalblödning från arteria vertebralis	Kv	1	-	-	-	-	-	-	-	-	-	-	1	-	-	-	-	-	-	-	-	-

Tabell 4A. Döda 2012 efter underliggande dödsorsak enligt ICD:s detaljlista, kön och ålder. Antal

ICD-10	Dödsorsak		Tot	Ålder																				
				0	1-4	5-9	10-14	15-19	20-24	25-29	30-34	35-39	40-44	45-49	50-54	55-59	60-64	65-69	70-74	75-79	80-84	85-89	90-	
I60.6	Subaraknoidalblödning från andra intrakraniella artärer	Kv	1	-	-	-	-	-	-	-	-	-	-	-	-	-	1	-	-	-	-	-	-	
I60.8	Annan subaraknoidalblödning	M	6	-	-	-	-	-	-	-	-	-	-	3	1	-	-	1	-	-	-	-	1	-
I60.9	Subaraknoidalblödning, ospecificerad	Kv	140	-	-	-	1	-	1	-	1	2	4	3	7	14	10	16	15	14	27	14	11	
		M	78	-	-	-	2	1	-	1	-	1	1	4	9	11	3	11	13	10	6	3	2	
I61.0	Djup intracerebral blödning i storhjärnhemisfär	Kv	6	-	-	-	-	-	-	-	-	1	-	-	-	-	-	1	-	1	1	1	1	
		M	14	-	-	-	-	-	-	-	-	-	-	2	1	-	-	2	3	3	-	2	1	
I61.1	Ytlig intracerebral blödning i storhjärnhemisfär	Kv	3	-	-	-	-	-	-	-	-	-	-	-	-	-	-	1	-	1	-	-	1	
		M	4	-	-	-	-	-	-	-	-	-	-	2	-	1	-	1	-	-	-	-	-	
I61.2	Intracerebral blödning i storhjärnhemisfär, ospecificerad	Kv	2	-	-	-	-	-	-	-	-	-	-	-	-	-	-	-	-	-	-	-	2	-
		M	1	-	-	-	-	-	-	-	-	-	-	-	-	-	-	1	-	-	-	-	-	-
I61.3	Intracerebral blödning i hjärnstammen	Kv	20	-	-	-	-	-	-	-	-	-	-	-	-	4	1	2	-	2	2	4	5	
		M	18	-	-	-	-	-	-	-	-	-	-	-	1	1	2	1	2	3	3	3	2	
I61.4	Intracerebellär blödning	Kv	24	-	-	-	-	-	-	-	-	-	-	-	1	-	3	1	2	4	5	6	2	
		M	23	-	-	-	-	-	-	-	-	-	-	1	-	-	2	5	4	4	1	5	1	
I61.5	Intraventrikulär blödning	Kv	11	-	-	-	-	-	-	-	-	-	-	-	1	-	-	-	1	1	3	2	3	
		M	9	-	-	-	-	-	-	-	-	-	-	-	-	-	-	1	-	3	2	3	-	
I61.8	Annan specificerad intracerebral blödning	M	1	-	-	-	-	-	-	-	-	-	-	-	-	1	-	-	-	-	-	-	-	
I61.9	Intracerebral blödning, ospecificerad	Kv	449	-	-	-	-	-	-	-	-	1	2	2	5	8	18	26	51	46	100	105	85	
		M	446	-	-	-	-	-	1	-	-	4	1	4	10	24	26	49	59	68	75	76	49	
I62.0	Subdural blödning	Kv	39	-	-	-	-	-	-	-	-	-	-	-	-	1	1	2	-	3	8	11	13	
		M	66	-	-	-	-	-	-	-	-	-	-	-	1	-	2	3	12	8	14	12	14	
I62.9	Intrakraniell blödning ospecificerad	Kv	26	-	-	-	-	-	-	-	-	-	-	-	-	3	1	4	3	6	3	2	4	
		M	15	-	-	-	-	-	-	-	-	-	-	-	1	1	1	2	-	2	3	4	1	
I63.0	Cerebral infarkt orsakad av trombos i precerebrala artärer	Kv	10	-	-	-	-	-	-	-	-	-	-	-	-	2	1	1	1	2	1	1	1	
		M	15	-	-	-	-	-	-	-	-	-	-	-	-	2	5	3	1	-	3	1	-	
I63.2	Cerebral infarkt orsakad av icke specificerad ocklusion eller stenosis i precerebrala artärer	Kv	11	-	-	-	-	-	-	-	-	-	-	-	-	-	-	1	1	3	3	-	3	
		M	20	-	-	-	-	-	-	-	-	-	-	-	-	2	2	1	-	7	4	4	-	
I63.3	Cerebral infarkt orsakad av trombos i cerebrala artärer	Kv	24	-	-	-	-	-	-	-	-	-	-	-	-	-	1	1	-	1	3	10	8	
		M	13	-	-	-	-	-	-	-	-	-	-	-	-	-	-	-	3	1	3	1	5	

Tabell 4A. Döda 2012 efter underliggande dödsorsak enligt ICD:s detaljlista, kön och ålder. Antal

ICD-10	Dödsorsak		Tot	Ålder																				
				0	1-4	5-9	10-14	15-19	20-24	25-29	30-34	35-39	40-44	45-49	50-54	55-59	60-64	65-69	70-74	75-79	80-84	85-89	90-	
I63.4	Cerebral infarkt orsakad av emboli i cerebrala artärer	Kv	23	-	-	-	-	-	-	-	-	-	-	-	-	-	-	-	1	2	1	2	6	11
		M	16	-	-	-	-	-	-	-	-	-	-	-	-	-	1	1	-	1	4	1	4	4
I63.5	Cerebral infarkt orsakad av icke specificerad ocklusion eller stenosis i cerebrala artärer	Kv	97	-	-	-	-	-	-	-	-	-	-	-	1	2	1	8	13	17	28	27		
		M	70	-	-	-	-	-	-	-	1	-	-	2	1	3	7	8	5	19	14	10		
I63.9	Cerebral infarkt, ospecificerad	Kv	738	-	-	-	-	1	-	-	-	-	3	1	2	7	19	30	61	145	214	255		
		M	491	-	-	-	-	-	-	-	1	1	1	7	4	15	32	38	68	114	110	100		
I64.	Akut cerebrovaskulär sjukdom ej specificerad som blödning eller infarkt	Kv	1 331	-	-	-	-	-	-	-	-	1	-	1	5	5	20	36	95	213	405	550		
		M	791	-	-	-	-	-	-	-	-	-	-	2	3	15	30	54	106	169	223	189		
I67.0	Dissektion av cerebrala artärer, icke brutna	Kv	1	-	-	-	-	-	-	-	-	-	-	-	-	1	-	-	-	-	-	-	-	
		M	1	-	-	-	-	-	-	-	1	-	-	-	-	-	-	-	-	-	-	-	-	
I67.1	Cerebralt aneurysm, icke brutet	Kv	1	-	-	-	-	-	-	-	-	-	-	-	-	-	-	-	-	-	1	-		
		M	4	-	-	-	-	-	-	-	-	-	-	-	-	-	1	1	1	-	-	1		
I67.2	Cerebral ateroskleros	Kv	25	-	-	-	-	-	-	-	-	-	-	-	-	-	1	-	3	1	9	11		
		M	14	-	-	-	-	-	-	-	-	-	-	-	-	-	1	-	1	3	4	5		
I67.3	Progressiv vaskulär leukoencefalopati	Kv	4	-	-	-	-	-	-	-	-	-	-	-	-	-	1	-	1	1	1	-		
		M	1	-	-	-	-	-	-	-	-	-	-	-	-	-	1	-	-	-	-	-		
I67.7	Cerebral arterit som ej klassificeras annorstädes	Kv	1	1	-	-	-	-	-	-	-	-	-	-	-	-	-	-	-	-	-	-		
I67.8	Andra specificerade cerebrovaskulära sjukdomar	Kv	42	-	-	-	-	-	-	-	-	-	-	1	-	-	1	-	4	2	12	22		
		M	41	-	-	-	-	-	-	-	-	-	-	-	-	2	1	4	4	8	11	11		
I67.9	Cerebrovaskulär sjukdom, ospecificerad	Kv	344	-	-	-	-	-	-	-	-	-	-	-	-	-	3	4	26	48	97	166		
		M	207	-	-	-	-	-	-	-	-	-	-	-	1	1	2	14	33	46	55	55		
I69.0	Sena effekter av subaraknoidalblödning	Kv	5	-	-	-	-	-	-	-	-	-	-	-	-	-	1	2	1	1	-	-		
		M	4	-	-	-	-	-	-	-	-	1	-	-	-	2	-	-	1	-	-	-		
I69.1	Sena effekter av intracerebral blödning	Kv	40	-	-	-	-	-	-	-	-	-	-	-	2	2	1	2	5	7	7	14		
		M	45	-	-	-	-	-	-	-	-	1	1	1	2	1	5	7	7	9	6	5		
I69.2	Sena effekter av annan icke traumatisk intrakraniell blödning	Kv	4	-	-	-	-	-	-	-	-	-	-	-	-	-	-	-	1	2	1	-		
		M	5	-	-	-	-	-	-	-	-	-	-	-	1	-	-	-	1	1	1	1		
I69.3	Sena effekter av cerebral infarkt	Kv	144	-	-	-	-	-	-	-	-	-	-	-	1	1	1	7	11	28	44	51		
		M	119	-	-	-	-	-	-	-	-	-	1	-	-	1	7	8	23	19	33	27		

Tabell 4A. Döda 2012 efter underliggande dödsorsak enligt ICD:s detaljlista, kön och ålder. Antal

ICD-10	Dödsorsak		Tot	Ålder																				
				0	1-4	5-9	10-14	15-19	20-24	25-29	30-34	35-39	40-44	45-49	50-54	55-59	60-64	65-69	70-74	75-79	80-84	85-89	90-	
I69.4	Sena effekter av cerebrovaskulär sjukdom, ej specificerad som blödning eller infarkt	Kv	444	-	-	-	-	-	-	-	-	-	-	-	-	1	-	2	7	18	23	76	122	195
		M	375	-	-	-	-	-	-	-	-	-	-	-	-	1	1	4	12	20	52	87	111	87
I69.8	Sena effekter av andra och icke specificerade cerebrovaskulära sjukdomar	Kv	220	-	-	-	-	-	-	-	-	1	1	-	-	2	2	7	13	26	63	105		
		M	153	-	-	-	-	-	-	-	-	-	-	-	-	1	2	14	17	37	41	41		
I70-I79	Sjukdomar i artärer, arterioler (småartärer) och kapillärer	Kv	951	-	-	-	1	-	-	-	1	1	1	3	6	7	34	52	65	81	146	230	323	
		M	964	-	-	-	-	3	1	-	-	1	6	6	10	22	47	86	113	141	177	186	165	
I70.0	Ateroskleros i aorta	M	3	-	-	-	-	-	-	-	-	-	-	-	1	1	-	1	-	-	-	-	-	
I70.1	Ateroskleros i njurartär	Kv	2	-	-	-	-	-	-	-	-	-	-	-	-	-	1	-	-	1	-	-	-	
I70.2	Ateroskleros i extremitetsartärer	Kv	44	-	-	-	-	-	-	-	-	-	-	-	-	2	2	1	2	2	5	15	15	
		M	19	-	-	-	-	-	-	-	-	-	-	-	-	-	-	2	-	-	8	3	6	
I70.9	Generaliserad och icke specificerad ateroskleros	Kv	408	-	-	-	-	-	-	-	-	-	-	1	2	8	12	13	21	44	110	197		
		M	248	-	-	-	-	-	-	-	-	1	-	-	3	9	13	15	21	44	61	81		
I71.0	Dissektion av aorta	Kv	91	-	-	-	1	-	-	-	-	-	-	3	3	-	9	17	7	15	14	13	9	
		M	132	-	-	-	-	2	-	-	-	1	3	5	7	12	9	26	20	16	15	10	6	
I71.1	Torakalt aortaaneurysm, brutet	Kv	33	-	-	-	-	-	-	-	-	-	-	1	-	3	3	2	9	5	5	5		
		M	32	-	-	-	-	-	1	-	-	-	1	-	1	2	4	5	2	8	8	-		
I71.2	Torakalt aortaaneurysm, icke brutet	Kv	10	-	-	-	-	-	-	-	1	-	-	-	-	1	2	1	2	2	1	-		
		M	3	-	-	-	-	-	-	-	-	-	-	-	-	-	1	1	1	-	-	-		
I71.3	Bukaortaaneurysm, brutet	Kv	68	-	-	-	-	-	-	-	-	-	-	-	1	4	6	7	9	20	14	7		
		M	165	-	-	-	-	-	-	-	-	-	-	2	1	9	10	30	39	27	33	14		
I71.4	Bukaortaaneurysm, icke brutet	Kv	12	-	-	-	-	-	-	-	-	-	-	-	-	-	2	3	1	3	1	2		
		M	28	-	-	-	-	-	-	-	-	-	-	-	-	1	2	4	11	5	2	3		
I71.5	Torakoabdominellt aortaaneurysm, brutet	Kv	2	-	-	-	-	-	-	-	-	-	-	-	-	-	-	1	-	1	-	-		
		M	10	-	-	-	-	-	-	-	-	-	-	-	-	-	2	1	2	3	2	-		
I71.6	Torakoabdominellt aortaaneurysm, icke brutet	Kv	2	-	-	-	-	-	-	-	-	-	-	-	-	1	-	-	-	1	-	-		
		M	1	-	-	-	-	-	-	-	-	-	-	-	-	-	1	-	-	-	-	-		
I71.8	Aortaaneurysm med icke specificerad lokalisation, brutet	Kv	80	-	-	-	-	-	-	-	-	-	-	1	1	2	1	12	10	17	27	9		
		M	145	-	-	-	-	-	-	-	-	1	-	-	1	11	13	20	22	30	29	18		
I71.9	Aortaaneurysm med icke specificerad lokalisation, icke brutet	Kv	8	-	-	-	-	-	-	-	-	-	-	-	-	-	-	1	-	1	4	2		
		M	27	-	-	-	-	-	-	-	-	-	-	-	-	1	3	6	5	6	4	2		

Tabell 4A. Döda 2012 efter underliggande dödsorsak enligt ICD:s detaljlista, kön och ålder. Antal

ICD-10	Dödsorsak		Tot	Ålder																			
				0	1-4	5-9	10-14	15-19	20-24	25-29	30-34	35-39	40-44	45-49	50-54	55-59	60-64	65-69	70-74	75-79	80-84	85-89	90-
I72.0	Aneurysm och dissektion i arteria carotis	Kv	2	-	-	-	-	-	-	-	-	-	-	-	-	-	-	-	2	-	-	-	
		M	1	-	-	-	-	-	-	-	-	-	1	-	-	-	-	-	-	-	-	-	-
I72.2	Aneurysm och dissektion i njurartär	M	1	-	-	-	-	-	-	-	-	-	-	-	-	-	-	-	-	-	-	-	1
I72.3	Aneurysm och dissektion i arteria iliaca	Kv	2	-	-	-	-	-	-	-	-	-	-	-	-	-	-	-	1	1	-	-	-
		M	13	-	-	-	-	-	-	-	-	-	-	-	-	-	-	-	1	5	3	3	1
I72.4	Aneurysm och dissektion i artär i nedre extremitet	Kv	2	-	-	-	-	-	-	-	-	-	-	-	-	-	-	1	-	-	1	-	-
		M	1	-	-	-	-	-	-	-	-	-	-	-	-	-	-	-	-	-	-	-	1
I72.5	Aneurysm och dissektion i andra precerebrala artärer	Kv	2	-	-	-	-	-	-	-	-	-	-	-	-	-	-	-	-	-	1	1	-
I72.8	Aneurysm och dissektion i andra specificerade artärer	Kv	2	-	-	-	-	-	-	-	-	-	-	-	-	-	1	-	-	-	1	-	-
		M	2	-	-	-	-	-	-	-	-	-	-	-	1	-	-	-	-	-	1	-	-
I72.9	Aneurysm och dissektion med icke specificerad lokalisation	Kv	1	-	-	-	-	-	-	-	-	-	-	-	-	-	-	1	-	-	-	-	-
		M	1	-	-	-	-	-	-	-	-	-	-	-	-	-	-	1	-	-	-	-	-
I73.1	Thromboangiitis obliterans	M	1	-	-	-	-	-	-	-	-	-	-	-	-	-	1	-	-	-	-	-	-
I73.9	Perifer vaskulär sjukdom, ospecificerad	Kv	87	-	-	-	-	-	-	-	-	-	-	-	-	-	-	1	6	4	16	17	43
		M	81	-	-	-	-	-	-	-	-	-	-	-	-	-	1	3	4	9	15	24	25
I74.0	Emboli och trombos i bukaorta	Kv	2	-	-	-	-	-	-	-	-	-	-	-	-	-	1	-	-	-	1	-	-
		M	1	-	-	-	-	-	-	-	-	-	-	-	-	-	-	-	-	-	1	-	-
I74.1	Emboli och trombos i andra och icke specificerade delar av aorta	Kv	4	-	-	-	-	-	-	-	-	-	-	-	-	-	1	-	2	-	-	-	1
		M	3	-	-	-	-	-	-	-	-	-	-	-	-	-	1	-	-	-	1	1	-
I74.2	Emboli och trombos i övre extremitetsartärer	Kv	1	-	-	-	-	-	-	-	-	-	-	-	-	-	-	-	-	-	-	1	-
I74.3	Emboli och trombos i nedre extremitetsartärer	Kv	17	-	-	-	-	-	-	-	-	-	-	-	-	-	-	-	-	1	5	2	9
		M	7	-	-	-	-	-	-	-	-	-	-	-	-	1	1	1	2	-	1	1	
I74.4	Emboli och trombos i extremitetsartärer, ospecificerade	Kv	1	-	-	-	-	-	-	-	-	-	-	-	-	-	-	-	-	-	-	1	-
		M	1	-	-	-	-	-	-	-	-	-	-	-	-	-	-	-	-	-	1	-	-
I74.5	Emboli och trombos i arteria iliaca	Kv	2	-	-	-	-	-	-	-	-	-	-	-	-	-	1	-	1	-	-	-	-
I74.8	Emboli och trombos i andra specificerade artärer	Kv	2	-	-	-	-	-	-	-	-	-	-	-	-	-	-	1	1	-	-	-	-
		M	4	-	-	-	-	-	-	-	-	-	-	1	1	-	-	1	-	-	-	1	-
I74.9	Emboli och trombos i icke specificerad artär	Kv	15	-	-	-	-	-	-	-	-	-	-	-	-	-	-	1	-	1	-	2	11
		M	5	-	-	-	-	-	-	-	-	-	-	-	1	-	1	-	1	2	-	-	

Tabell 4A. Döda 2012 efter underliggande dödsorsak enligt ICD:s detaljlista, kön och ålder. Antal

ICD-10	Dödsorsak		Tot	Ålder																			
				0	1-4	5-9	10-14	15-19	20-24	25-29	30-34	35-39	40-44	45-49	50-54	55-59	60-64	65-69	70-74	75-79	80-84	85-89	90-
I77.0	Arteriovenös fistel, förvärvad	Kv	1	-	-	-	-	-	-	-	-	-	-	-	-	-	1	-	-	-	-	-	-
I77.1	Artärstriktur	Kv	32	-	-	-	-	-	-	-	-	-	-	-	-	-	-	1	1	4	4	11	11
		M	17	-	-	-	-	-	-	-	-	-	-	-	-	-	-	2	-	2	5	4	4
I77.2	Artärruptur	Kv	2	-	-	-	-	-	-	-	-	1	1	-	-	-	-	-	-	-	-	-	-
		M	1	-	-	-	-	-	-	-	-	-	-	-	-	1	-	-	-	-	-	-	-
I77.6	Arterit, ospecificerad	Kv	8	-	-	-	-	-	-	-	-	-	-	-	-	-	-	1	2	-	-	5	-
		M	7	-	-	-	-	1	-	-	-	-	-	-	-	-	-	1	1	-	3	-	1
I77.8	Andra specificerade sjukdomar i artärer och arterioler	M	1	-	-	-	-	-	-	-	-	-	-	-	-	-	-	-	-	-	-	-	1
I77.9	Sjukdom i artärer och arterioler, ospecificerad	Kv	5	-	-	-	-	-	-	-	-	-	-	-	-	-	-	-	-	1	2	-	2
		M	3	-	-	-	-	-	-	-	-	-	-	-	-	-	-	-	1	2	-	-	-
I78.0	Hereditär hemorragisk telangiectasi	Kv	1	-	-	-	-	-	-	-	-	-	-	-	-	-	-	-	-	-	-	1	-
I80-I89	Sjukdomar i vener, lymfkärl och lymfkörtlar som ej klassificeras annorstädes	Kv	64	-	-	-	-	-	-	-	-	-	1	1	3	2	5	5	5	9	12	21	
		M	56	-	-	-	-	1	-	-	1	-	1	2	3	1	6	10	7	4	6	10	4
I80.1	Flebit och tromboflebit i vena femoralis	Kv	1	-	-	-	-	-	-	-	-	-	-	-	-	-	-	1	-	-	-	-	-
		M	2	-	-	-	-	-	-	-	-	-	-	-	-	-	-	1	-	-	-	1	-
I80.2	Flebit och tromboflebit i andra djupa kärl i nedre extremiteterna	Kv	34	-	-	-	-	-	-	-	-	-	-	1	3	1	2	1	2	4	8	12	
		M	21	-	-	-	-	-	-	-	-	-	-	2	-	2	3	3	2	1	6	2	
I80.3	Flebit och tromboflebit i nedre extremiteterna, ospecificerad	Kv	5	-	-	-	-	-	-	-	-	-	-	-	-	1	1	-	1	1	-	1	
		M	5	-	-	-	-	-	-	-	-	-	-	-	-	-	3	-	-	2	-	-	
I81.	Trombos i portavenen	Kv	2	-	-	-	-	-	-	-	-	-	1	-	-	-	-	-	-	-	-	-	1
		M	1	-	-	-	-	-	-	-	-	-	-	-	-	-	-	-	-	-	-	1	-
I82.0	Budd-Chiaris syndrom	M	2	-	-	-	1	-	-	1	-	-	-	-	-	-	-	-	-	-	-	-	
I82.2	Emboli och trombos i vena cava	Kv	2	-	-	-	-	-	-	-	-	-	-	-	-	-	-	-	1	-	-	1	
I82.8	Emboli och trombos i andra specificerade vener	Kv	3	-	-	-	-	-	-	-	-	-	-	-	-	-	-	-	1	-	1	-	1
		M	2	-	-	-	-	-	-	-	-	-	1	-	-	1	-	-	-	-	-	-	-
I82.9	Venös emboli och trombos i icke specificerad ven	Kv	11	-	-	-	-	-	-	-	-	-	-	-	-	-	-	-	2	1	3	3	2
		M	10	-	-	-	-	-	-	-	-	-	-	-	-	-	-	2	2	2	2	1	1
I83.0	Varicer i nedre extremiteterna med bensår	Kv	1	-	-	-	-	-	-	-	-	-	-	-	-	-	-	-	-	1	-	-	-
I83.1	Varicer i nedre extremiteterna med inflammation	M	1	-	-	-	-	-	-	-	-	-	-	-	-	-	-	-	-	-	1	-	-

Tabell 4A. Döda 2012 efter underliggande dödsorsak enligt ICD:s detaljlista, kön och ålder. Antal

ICD-10	Dödsorsak		Tot	Ålder																			
				0	1-4	5-9	10-14	15-19	20-24	25-29	30-34	35-39	40-44	45-49	50-54	55-59	60-64	65-69	70-74	75-79	80-84	85-89	90-
I83.9	Varicer i nedre extremiteterna utan uppgift om bensår eller inflammation	Kv	1	-	-	-	-	-	-	-	-	-	-	-	-	-	-	-	-	-	-	-	1
I85.0	Esofagusvaricer med blödning	Kv	1	-	-	-	-	-	-	-	-	-	-	-	-	-	-	1	-	-	-	-	-
		M	10	-	-	-	-	-	-	-	-	1	1	1	-	3	1	2	-	-	-	-	1
I87.2	Venös insufficiens	Kv	3	-	-	-	-	-	-	-	-	-	-	-	-	-	-	-	-	-	-	-	3
		M	1	-	-	-	-	-	-	-	-	-	-	-	-	-	-	-	-	-	-	1	-
I89.0	Annat lymfödem som ej klassificeras annorstädes	M	1	-	-	-	-	-	-	-	-	-	-	-	1	-	-	-	-	-	-	-	-
I95-I99	Andra och icke specificerade sjukdomar i cirkulationsorganen	Kv	16	-	-	-	-	-	-	-	-	-	-	-	-	-	-	1	3	1	5	6	
		M	8	-	-	-	-	-	-	-	-	-	-	1	-	-	1	-	-	3	1	2	
I95.1	Ortostatisk hypotoni	M	1	-	-	-	-	-	-	-	-	-	-	-	-	-	-	-	-	-	-	1	-
I99.	Andra och icke specificerade sjukdomar i cirkulationsorganen	Kv	16	-	-	-	-	-	-	-	-	-	-	-	-	-	-	1	3	1	5	6	
		M	7	-	-	-	-	-	-	-	-	-	-	1	-	-	1	-	-	3	-	2	
J00 - J99	KAPITEL 10. ANDNINGSORGANENS SJUKDOMAR	Kv	3 210	2	2	-	1	2	2	-	2	8	2	16	16	33	87	205	266	398	542	694	932
		M	2 953	-	3	-	-	-	1	5	3	2	7	16	16	43	93	181	294	420	605	682	582
J00-J06	Akuta infektioner i övre luftvägarna	Kv	24	-	-	-	-	-	-	-	-	-	-	-	-	-	2	-	-	2	2	2	16
		M	11	-	-	-	-	-	-	-	-	-	-	1	1	-	2	-	-	-	1	1	5
J00.	Akut nasofaryngit	Kv	3	-	-	-	-	-	-	-	-	-	-	-	-	-	-	-	-	-	-	1	2
		M	1	-	-	-	-	-	-	-	-	-	-	-	-	-	-	-	-	-	1	-	-
J02.0	Streptokockfaryngit	Kv	1	-	-	-	-	-	-	-	-	-	-	-	-	-	-	-	-	-	-	-	1
J02.9	Akut faryngit, ospecificerad	M	1	-	-	-	-	-	-	-	-	-	-	-	-	1	-	-	-	-	-	-	-
J03.0	Streptokocktonsillit	Kv	1	-	-	-	-	-	-	-	-	-	-	-	-	-	-	-	-	-	1	-	-
J05.1	Akut epiglottit	Kv	2	-	-	-	-	-	-	-	-	-	-	-	-	2	-	-	-	-	-	-	-
		M	2	-	-	-	-	-	-	-	-	-	1	-	-	1	-	-	-	-	-	-	-
J06.9	Akut övre luftvägsinfektion, ospecificerad	Kv	17	-	-	-	-	-	-	-	-	-	-	-	-	-	-	-	-	2	1	1	13
		M	7	-	-	-	-	-	-	-	-	-	-	1	-	-	-	-	-	-	-	1	5
J09-J18	Influensa och lunginflammation	Kv	1 149	2	2	-	-	1	1	-	1	5	-	6	2	5	10	26	37	60	135	294	562
		M	1 079	-	2	-	-	-	1	3	2	1	4	9	8	12	17	37	61	108	174	288	352
J09.	Influensa orsakad av vissa identifierade influensavirus	Kv	1	-	-	-	-	-	-	-	-	-	-	-	-	-	-	-	-	-	1	-	-

Tabell 4A. Döda 2012 efter underliggande dödsorsak enligt ICD:s detaljlista, kön och ålder. Antal

ICD-10	Dödsorsak		Tot	Ålder																				
				0	1-4	5-9	10-14	15-19	20-24	25-29	30-34	35-39	40-44	45-49	50-54	55-59	60-64	65-69	70-74	75-79	80-84	85-89	90-	
J10.0	Influensa med pneumoni, annat identifierat influensavirus	Kv	3	-	-	-	-	-	-	-	-	-	-	-	-	-	-	-	1	1	1	-	-	-
		M	8	-	-	-	-	-	-	-	-	-	-	-	1	-	1	-	-	-	-	-	1	4
J10.1	Influensa med andra respiratoriska manifestationer, annat identifierat influensavirus	Kv	10	-	-	-	-	-	-	-	-	-	-	-	-	-	-	-	-	-	2	1	1	6
		M	3	-	-	-	-	-	-	-	-	-	-	-	-	-	-	-	1	-	-	-	-	1
J10.10	Influensa, ospecificerad, annat identifierat influensavirus	M	1	-	-	-	-	-	-	-	-	-	1	-	-	-	-	-	-	-	-	-	-	-
J10.8	Influensa med andra manifestationer, annat identifierat influensavirus	Kv	1	-	-	-	-	-	-	-	-	-	-	-	-	-	-	-	1	-	-	-	-	-
J11.0	Influensa med pneumoni, virus ej identifierat	Kv	30	-	-	-	-	-	-	-	-	-	-	1	-	-	2	-	1	1	3	11	11	
		M	19	-	-	-	-	-	-	-	-	-	-	-	-	-	-	-	-	2	2	3	9	3
J11.1	Influensa med andra manifestationer i luftvägarna, virus ej identifierat	Kv	51	-	-	-	-	-	-	-	-	-	-	-	-	1	-	1	1	1	8	19	20	
		M	28	-	-	-	-	-	-	-	-	-	-	-	-	-	-	-	2	5	4	7	10	
J11.8	Influensa med andra manifestationer, virus ej identifierat	Kv	2	-	-	-	-	-	-	-	-	-	-	-	-	-	-	-	-	-	-	-	2	-
J12.9	Viruspneumoni, ospecificerad	Kv	10	1	-	-	-	-	-	-	-	-	-	-	-	-	-	3	-	-	-	1	5	
		M	4	-	-	-	-	-	-	1	-	-	1	-	-	1	-	-	-	1	-	-	-	-
J13.	Pneumoni orsakad av Streptococcus pneumoniae	Kv	8	-	-	-	-	-	-	-	-	1	-	-	1	-	-	-	1	-	1	-	4	
		M	10	-	-	-	-	-	-	-	-	-	-	-	1	-	2	1	-	-	3	1	2	
J14.	Pneumoni orsakad av Haemophilus influenzae	Kv	2	-	-	-	-	-	-	-	-	-	-	-	-	-	-	-	-	-	-	-	1	1
		M	1	-	-	-	-	-	-	-	-	-	-	-	-	-	-	-	-	-	-	-	-	1
J15.1	Pneumoni orsakad av Pseudomonas	Kv	1	-	-	-	-	-	-	-	-	-	-	-	-	-	-	-	-	-	-	1	-	-
J15.2	Pneumoni orsakad av stafylokokker	M	4	-	-	-	-	-	-	-	-	-	-	-	-	-	-	-	-	-	1	-	1	2
J15.4	Pneumoni orsakad av andra streptokocker	Kv	1	-	-	-	-	-	-	-	-	-	-	-	-	-	-	-	-	-	-	1	-	-
		M	3	-	-	-	-	-	-	-	-	-	-	-	-	-	-	1	1	-	-	-	1	-
J15.9	Bakteriell pneumoni, ospecificerad	Kv	18	-	-	-	-	-	-	-	-	-	-	-	1	1	-	-	-	1	2	5	8	
		M	20	-	-	-	-	-	-	-	-	1	-	1	-	-	1	1	2	4	1	4	5	
J18.0	Bronkopneumoni, ospecificerad	Kv	29	-	1	-	-	-	-	-	-	-	-	3	-	-	3	2	3	1	2	4	10	
		M	55	-	1	-	-	-	1	1	1	-	-	5	2	5	3	12	9	3	3	5	4	
J18.1	Lobär pneumoni, ospecificerad	Kv	14	-	1	-	-	-	-	-	-	-	-	-	-	1	2	3	4	-	-	2	1	
		M	18	-	-	-	-	-	-	1	-	-	1	1	1	3	4	3	1	-	2	1	-	

Tabell 4A. Döda 2012 efter underliggande dödsorsak enligt ICD:s detaljlista, kön och ålder. Antal

ICD-10	Dödsorsak		Tot	Ålder																			
				0	1-4	5-9	10-14	15-19	20-24	25-29	30-34	35-39	40-44	45-49	50-54	55-59	60-64	65-69	70-74	75-79	80-84	85-89	90-
J18.2	Hypostatisk pneumoni, ospecificerad	Kv	6	-	-	-	-	-	-	-	-	-	-	-	-	-	-	-	-	1	-	1	4
		M	6	-	-	-	-	-	-	-	-	-	-	-	-	-	-	-	-	1	3	2	-
J18.8	Annan pneumoni orsakad av icke specificerad mikroorganism	Kv	1	-	-	-	-	-	-	-	-	-	-	-	-	-	-	-	-	-	1	-	-
		M	1	-	-	-	-	-	-	-	-	-	-	-	-	-	-	-	-	-	-	-	1
J18.9	Pneumoni, ospecificerad	Kv	961	1	-	-	-	1	1	-	1	4	-	2	-	2	3	15	26	52	114	247	492
		M	898	-	1	-	-	-	-	-	1	-	1	1	4	2	7	18	44	91	154	252	322
J20-J22	Andra akuta infektioner i nedre luftvägarna	Kv	17	-	-	-	-	-	-	-	-	-	-	-	-	2	-	1	2	-	2	3	7
		M	9	-	-	-	-	-	-	-	-	1	-	1	1	-	2	-	1	1	2	-	-
J20.8	Akut bronkit orsakad av andra specificerade organismer	Kv	1	-	-	-	-	-	-	-	-	-	-	-	-	-	-	-	-	-	-	-	1
J20.9	Akut bronkit, ospecificerad	Kv	12	-	-	-	-	-	-	-	-	-	-	-	-	2	-	1	2	-	2	2	3
		M	6	-	-	-	-	-	-	-	-	1	-	-	1	-	2	-	-	-	2	-	-
J21.9	Akut bronkiolit, ospecificerad	M	1	-	-	-	-	-	-	-	-	-	-	1	-	-	-	-	-	-	-	-	-
J22.	Icke specificerad akut infektion i nedre luftvägarna	Kv	4	-	-	-	-	-	-	-	-	-	-	-	-	-	-	-	-	-	-	1	3
		M	2	-	-	-	-	-	-	-	-	-	-	-	-	-	-	-	1	1	-	-	-
J30-J39	Andra sjukdomar i övre luftvägarna	Kv	10	-	-	-	-	1	-	-	-	-	-	-	-	-	-	-	1	-	3	4	1
		M	4	-	-	-	-	-	-	-	-	-	-	-	-	-	1	1	-	-	-	2	-
J32.9	Kronisk sinuit, ospecificerad	Kv	3	-	-	-	-	-	-	-	-	-	-	-	-	-	-	-	1	-	-	2	-
		M	1	-	-	-	-	-	-	-	-	-	-	-	-	-	-	1	-	-	-	-	-
J36.	Halsböld	Kv	1	-	-	-	-	1	-	-	-	-	-	-	-	-	-	-	-	-	-	-	-
J38.0	Bilateral stämbandsförlamning	Kv	1	-	-	-	-	-	-	-	-	-	-	-	-	-	-	-	-	-	-	-	1
J38.3	Spasmodisk dysfoni	Kv	1	-	-	-	-	-	-	-	-	-	-	-	-	-	-	-	-	-	1	-	-
J38.4	Larynxödem	Kv	1	-	-	-	-	-	-	-	-	-	-	-	-	-	-	-	-	-	-	1	-
J39.2	Andra sjukdomar i farynx	Kv	2	-	-	-	-	-	-	-	-	-	-	-	-	-	-	-	-	-	1	1	-
		M	2	-	-	-	-	-	-	-	-	-	-	-	-	-	-	-	-	-	-	2	-
J39.8	Andra specificerade sjukdomar i övre luftvägarna	Kv	1	-	-	-	-	-	-	-	-	-	-	-	-	-	-	-	-	-	1	-	-
		M	1	-	-	-	-	-	-	-	-	-	-	-	-	1	-	-	-	-	-	-	-
J40-J47	Kroniska sjukdomar i nedre luftvägarna	Kv	1 673	-	-	-	-	-	-	-	1	2	1	7	12	24	66	156	201	297	334	314	258
		M	1 359	-	1	-	-	-	-	-	1	-	-	2	2	3	22	45	109	158	243	320	287

Tabell 4A. Döda 2012 efter underliggande dödsorsak enligt ICD:s detaljlista, kön och ålder. Antal

ICD-10	Dödsorsak		Tot	Ålder																				
				0	1-4	5-9	10-14	15-19	20-24	25-29	30-34	35-39	40-44	45-49	50-54	55-59	60-64	65-69	70-74	75-79	80-84	85-89	90-	
J40.	Bronkit icke specificerad som akut eller kronisk	Kv	19	-	-	-	-	-	-	-	-	-	-	-	-	1	-	-	1	1	-	1	4	11
		M	12	-	-	-	-	-	-	-	-	-	-	-	-	-	1	-	1	2	1	-	2	5
J41.0	Mukös kronisk bronkit	M	1	-	-	-	-	-	-	-	-	-	-	-	-	-	-	-	-	-	1	-	-	-
J41.1	Mukopurulent kronisk bronkit	Kv	1	-	-	-	-	-	-	-	-	-	-	-	-	-	-	-	-	-	1	-	-	-
		M	3	-	-	-	-	-	-	-	-	-	-	-	-	-	-	-	1	-	-	1	1	-
J42.	Icke specificerad kronisk bronkit	Kv	10	-	-	-	-	-	-	-	-	-	-	-	-	-	-	-	1	-	1	1	3	4
		M	4	-	-	-	-	-	-	-	-	-	-	-	-	-	-	-	1	-	-	1	1	1
J43.1	Panlobulärt emfysem	M	1	-	-	-	-	-	-	-	-	-	-	-	-	-	-	-	-	1	-	-	-	-
J43.9	Lungemfysem, ospecificerat	Kv	89	-	-	-	-	-	-	-	-	-	-	-	-	1	4	15	8	18	21	15	7	
		M	99	-	-	-	-	-	-	1	-	-	1	-	1	5	8	17	17	17	12	15	5	
J44.0	Kroniskt obstruktiv lungsjukdom med akut nedre luftvägsinfektion	Kv	354	-	-	-	-	-	-	-	-	-	-	2	2	3	9	29	39	61	73	70	66	
		M	378	-	-	-	-	-	-	-	-	-	-	-	2	1	12	27	35	68	74	106	53	
J44.1	Kroniskt obstruktiv lungsjukdom med akut exacerbation, ospecificerad	Kv	115	-	-	-	-	-	-	-	-	-	-	-	-	1	3	14	11	21	29	18	18	
		M	81	-	-	-	-	-	-	-	-	-	-	-	-	3	2	3	15	11	20	18	9	
J44.8	Annan specificerad kroniskt obstruktiv lungsjukdom	Kv	25	-	-	-	-	-	-	-	1	-	1	-	-	1	1	-	2	4	4	5	6	
		M	8	-	-	-	-	-	-	-	-	-	-	-	-	-	-	2	1	-	3	1	1	
J44.9	Kroniskt obstruktiv lungsjukdom, ospecificerad	Kv	968	-	-	-	-	-	-	-	-	-	-	5	7	18	48	92	134	187	188	179	110	
		M	721	-	-	-	-	-	-	-	-	-	-	2	-	11	21	52	85	145	196	130	79	
J45.0	Huvudsakligen allergisk astma	M	1	-	1	-	-	-	-	-	-	-	-	-	-	-	-	-	-	-	-	-	-	
J45.9	Aстма, ospecificerad	Kv	85	-	-	-	-	-	-	-	-	2	-	-	1	-	1	3	6	3	16	18	35	
		M	42	-	-	-	-	-	-	-	-	-	1	-	-	-	2	5	1	-	9	12	12	
J46.	Akut svår astma	Kv	1	-	-	-	-	-	-	-	-	-	-	-	1	-	-	-	-	-	-	-	-	
		M	1	-	-	-	-	-	-	-	-	-	-	-	-	-	-	-	-	-	-	-	1	
J47.	Bronkiektasier	Kv	6	-	-	-	-	-	-	-	-	-	-	-	-	-	-	1	-	1	1	2	1	
		M	7	-	-	-	-	-	-	-	-	-	-	-	-	1	-	-	1	-	4	1	-	
J60-J70	Lungsjukdomar av yttre orsaker	Kv	55	-	-	-	-	-	-	-	-	-	-	1	-	-	1	2	2	7	12	12	18	
		M	92	-	-	-	-	-	-	-	-	-	-	1	-	-	3	3	8	8	27	25	17	
J61.	Pneumokonios orsakad av asbest och andra mineralfiber	M	8	-	-	-	-	-	-	-	-	-	-	-	-	-	-	-	1	1	1	4	1	
J62.8	Pneumokonios orsakad av annat damm som innehåller kisel	M	3	-	-	-	-	-	-	-	-	-	-	-	-	-	-	-	-	-	-	1	2	

Tabell 4A. Döda 2012 efter underliggande dödsorsak enligt ICD:s detaljlista, kön och ålder. Antal

ICD-10	Dödsorsak		Tot	Ålder																					
				0	1-4	5-9	10-14	15-19	20-24	25-29	30-34	35-39	40-44	45-49	50-54	55-59	60-64	65-69	70-74	75-79	80-84	85-89	90-		
J67.8	Hypersensitivitetspneumonit orsakad av annat organiskt damm	Kv	1	-	-	-	-	-	-	-	-	-	-	-	-	-	-	-	-	-	1	-	-	-	
		M	1	-	-	-	-	-	-	-	-	-	-	-	-	-	-	-	-	-	-	-	1	-	-
J67.9	Hypersensitivitetspneumonit orsakad av organiskt damm, ospecificerat	Kv	2	-	-	-	-	-	-	-	-	-	-	-	-	-	-	-	-	-	1	1	-	-	-
		M	79	-	-	-	-	-	-	-	-	-	-	1	-	-	3	3	6	7	25	20	14	-	-
J70.2	Akuta läkemedelsutlösta interstitiella lungsjukdomar	Kv	1	-	-	-	-	-	-	-	-	-	-	-	-	-	-	-	-	-	1	-	-	-	
		M	1	-	-	-	-	-	-	-	-	-	-	-	-	-	-	-	-	-	-	-	1	-	
J70.8	Sjukliga tillstånd i lungorna av andra specificerade yttre orsaker	Kv	1	-	-	-	-	-	-	-	-	-	-	-	-	-	-	-	-	-	-	-	-	1	-
		M	1	-	-	-	-	-	-	-	-	-	-	-	-	-	-	-	-	-	-	-	-	-	1
J70.9	Sjukliga tillstånd i lungorna av icke specificerade yttre orsaker	Kv	1	-	-	-	-	-	-	-	-	-	-	-	-	-	-	-	-	-	1	-	-	-	
		M	1	-	-	-	-	-	-	-	-	-	-	-	-	-	-	-	-	-	-	-	-	-	
J80-J84	Andra lungsjukdomar som huvudsakligen engagerar interstitiet (lungornas stödjevävnad)	Kv	155	-	-	-	-	-	1	-	-	-	1	-	1	1	7	12	18	19	32	42	21	-	
		M	289	-	-	-	-	-	-	-	-	-	1	2	3	4	16	24	51	50	63	56	19	-	
J80.	Akut andningssviktsyndrom hos vuxen	Kv	2	-	-	-	-	-	-	-	-	-	-	-	-	1	-	-	1	-	-	-	-	-	
		M	2	-	-	-	-	-	-	-	-	-	-	-	-	-	1	-	-	1	-	-	-	-	
J81.	Lungödem	Kv	16	-	-	-	-	-	1	-	-	-	-	-	-	-	1	1	3	-	2	3	5	-	
		M	13	-	-	-	-	-	-	-	-	-	1	-	1	-	2	-	2	1	-	3	3	-	
J82.	Lungeosinofili som ej klassificeras annorstädes	Kv	3	-	-	-	-	-	-	-	-	-	-	-	-	-	-	1	-	1	-	1	-		
		M	2	-	-	-	-	-	-	-	-	-	-	-	-	-	-	-	-	1	-	-	1	-	
J84.0	Alveolära och parietoalveolära tillstånd	Kv	2	-	-	-	-	-	-	-	-	-	-	-	-	-	-	-	-	1	1	-	-	-	
		M	3	-	-	-	-	-	-	-	-	-	-	-	-	-	-	-	-	-	-	3	-	-	
J84.1	Annan interstitiell lungsjukdom med fibros	Kv	121	-	-	-	-	-	-	-	-	-	-	-	1	-	5	10	11	15	29	35	15	-	
		M	256	-	-	-	-	-	-	-	-	-	-	1	2	4	13	23	44	47	58	50	14	-	
J84.9	Interstitiell lungsjukdom, ospecificerad	Kv	11	-	-	-	-	-	-	-	-	-	1	-	-	-	1	-	2	2	1	3	1	-	
		M	13	-	-	-	-	-	-	-	-	-	1	-	-	-	1	5	-	2	3	1	-	-	
J85-J86	Variga och nekrotiska tillstånd i nedre luftvägarna	Kv	17	-	-	-	-	-	-	-	-	-	-	2	-	-	-	3	-	1	5	1	5	-	
		M	18	-	-	-	-	-	-	-	-	-	-	-	-	-	2	1	2	4	2	3	1	3	
J85.0	Gangrän och nekros i lunga	Kv	1	-	-	-	-	-	-	-	-	-	-	1	-	-	-	-	-	-	-	-	-	-	
J85.1	Lungabscess med pneumoni	Kv	1	-	-	-	-	-	-	-	-	-	-	-	-	-	-	-	-	-	-	1	-	-	
		M	1	-	-	-	-	-	-	-	-	-	-	-	-	-	-	-	-	-	-	1	-	-	

Tabell 4A. Döda 2012 efter underliggande dödsorsak enligt ICD:s detaljlista, kön och ålder. Antal

ICD-10	Dödsorsak		Tot	Ålder																				
				0	1-4	5-9	10-14	15-19	20-24	25-29	30-34	35-39	40-44	45-49	50-54	55-59	60-64	65-69	70-74	75-79	80-84	85-89	90-	
J85.2	Lungabscess utan pneumoni	Kv	3	-	-	-	-	-	-	-	-	-	-	-	-	-	-	-	1	-	-	-	-	2
		M	4	-	-	-	-	-	-	-	-	-	-	-	-	-	2	-	1	-	-	1	-	-
J86.0	Empyem med fistel	Kv	2	-	-	-	-	-	-	-	-	-	-	-	-	-	-	1	-	-	1	-	-	
		M	1	-	-	-	-	-	-	-	-	-	-	-	-	-	-	-	-	1	-	-	-	
J86.9	Empyem utan fistel	Kv	10	-	-	-	-	-	-	-	-	-	-	1	-	-	-	1	-	1	3	1	3	
		M	12	-	-	-	-	-	-	-	-	-	-	-	-	-	1	1	4	1	1	1	3	
J90-J94	Andra sjukdomar i lungsäcken	Kv	3	-	-	-	-	-	-	-	-	-	-	-	-	-	-	-	-	1	1	-	1	
		M	17	-	-	-	-	-	-	-	1	-	-	-	-	-	1	-	-	3	-	2	8	2
J90.	Utgjutning i lungsäcken som ej klassificeras annorstädes	Kv	2	-	-	-	-	-	-	-	-	-	-	-	-	-	-	-	-	1	-	-	1	
		M	9	-	-	-	-	-	-	-	-	-	-	-	-	1	-	-	1	-	2	4	1	
J93.9	Pneumotorax, ospecificerad	M	6	-	-	-	-	-	-	1	-	-	-	-	-	-	-	-	1	-	-	4	-	
J94.2	Hemotorax	M	2	-	-	-	-	-	-	-	-	-	-	-	-	-	-	-	1	-	-	-	1	
J94.8	Andra specificerade pleurala sjukdomar	Kv	1	-	-	-	-	-	-	-	-	-	-	-	-	-	-	-	-	-	1	-	-	
J95-J99	Andra sjukdomar i andningsorganen	Kv	107	-	-	-	1	-	-	-	-	1	-	-	1	1	1	5	5	11	16	22	43	
		M	75	-	-	-	-	-	-	-	1	-	-	-	-	2	6	5	8	8	13	14	18	
J96.0	Akut respiratorisk insufficiens	Kv	1	-	-	-	-	-	-	-	-	-	-	-	-	-	-	-	-	1	-	-	-	
		M	2	-	-	-	-	-	-	-	-	-	-	-	-	1	-	-	-	-	-	1	-	
J96.1	Kronisk respiratorisk insufficiens	Kv	10	-	-	-	-	-	-	-	-	-	-	-	-	1	-	2	1	3	2	-	1	
		M	9	-	-	-	-	-	-	-	-	-	-	-	-	-	-	1	3	1	2	1	1	
J96.9	Respiratorisk insufficiens, ospecificerad	Kv	10	-	-	-	-	-	-	-	-	1	-	-	1	-	-	1	-	2	2	1	2	
		M	15	-	-	-	-	-	-	-	1	-	-	-	1	5	2	1	1	2	1	2	1	
J98.1	Atelektas	Kv	1	-	-	-	-	-	-	-	-	-	-	-	-	-	-	-	-	-	-	-	1	
		M	2	-	-	-	-	-	-	-	-	-	-	-	-	-	-	-	-	-	1	1	-	
J98.4	Andra lungsjukdomar	Kv	17	-	-	-	1	-	-	-	-	-	-	-	-	-	-	-	3	1	4	4	4	
		M	16	-	-	-	-	-	-	-	-	-	-	-	-	-	1	1	2	3	4	3	2	
J98.5	Sjukdomar i mediastinum som ej klassificeras annorstädes	Kv	1	-	-	-	-	-	-	-	-	-	-	-	-	-	-	-	-	-	1	-	-	
J98.8	Andra specificerade sjukdomar i andningsorganen	Kv	66	-	-	-	-	-	-	-	-	-	-	-	-	-	1	2	1	4	7	17	34	
		M	31	-	-	-	-	-	-	-	-	-	-	-	-	-	-	1	2	3	4	7	14	
J98.9	Sjukdomar i andningsorganen, ospecificerade	Kv	1	-	-	-	-	-	-	-	-	-	-	-	-	-	-	-	-	-	-	-	1	

Tabell 4A. Döda 2012 efter underliggande dödsorsak enligt ICD:s detaljlista, kön och ålder. Antal

ICD-10	Dödsorsak		Tot	Ålder																			
				0	1-4	5-9	10-14	15-19	20-24	25-29	30-34	35-39	40-44	45-49	50-54	55-59	60-64	65-69	70-74	75-79	80-84	85-89	90-
K00 - K93	KAPITEL 11. MATSMÄLTNINGSORGANENS SJUKDOMAR	Kv	1 398	1	-	1	-	1	-	1	1	2	5	15	24	64	71	111	104	126	236	303	332
		M	1 420	2	1	-	-	-	2	-	1	8	15	27	63	87	153	206	162	148	191	197	157
K00-K14	Sjukdomar i munhåla, spottkörtlar och käkar	Kv	8	-	-	-	-	-	-	-	-	-	-	-	-	-	-	-	1	-	2	4	1
		M	1	-	-	-	-	-	-	-	-	-	-	-	-	-	-	-	-	-	-	-	-
K04.7	Periradikulär abscess utan fistel	Kv	2	-	-	-	-	-	-	-	-	-	-	-	-	-	-	-	1	-	-	1	-
K08.9	Sjukdomar och tillstånd i tänderna och omgivande vävnader, ospecificerade	Kv	1	-	-	-	-	-	-	-	-	-	-	-	-	-	-	-	-	-	-	1	-
K11.2	Spottkörtelinflammation	Kv	4	-	-	-	-	-	-	-	-	-	-	-	-	-	-	-	-	-	1	2	1
		M	1	-	-	-	-	-	-	-	-	-	-	-	-	-	-	-	-	-	-	-	1
K12.1	Andra former av stomatit	Kv	1	-	-	-	-	-	-	-	-	-	-	-	-	-	-	-	-	-	1	-	-
K20-K31	Matstrupens, magsäckens och tolvfingertarmens sjukdomar	Kv	213	-	-	-	-	-	-	-	-	-	1	1	9	11	12	18	19	41	53	48	
		M	240	-	-	-	-	-	-	-	1	4	-	3	12	28	32	18	26	38	40	38	
K20.	Esofagit	Kv	6	-	-	-	-	-	-	-	-	-	-	-	-	-	1	-	-	1	3	1	
		M	7	-	-	-	-	-	-	-	-	-	-	-	2	-	1	-	1	2	-	1	
K21.0	Gastroesofagal refluxsjukdom med esofagit	Kv	1	-	-	-	-	-	-	-	-	-	-	-	-	-	-	-	-	-	-	1	-
		M	1	-	-	-	-	-	-	-	-	-	-	-	-	1	-	-	-	-	-	-	-
K21.9	Gastroesofagal refluxsjukdom utan esofagit	Kv	1	-	-	-	-	-	-	-	-	-	-	-	-	-	-	-	-	-	-	-	1
		M	1	-	-	-	-	-	-	-	-	-	-	-	-	-	-	-	-	-	1	-	-
K22.0	Achalasia cardiae	Kv	3	-	-	-	-	-	-	-	-	-	-	-	-	-	-	-	-	-	1	2	-
		M	1	-	-	-	-	-	-	-	-	-	-	-	-	-	-	-	-	-	1	-	-
K22.1	Sår i esofagus	Kv	1	-	-	-	-	-	-	-	-	-	-	-	-	-	-	-	-	1	-	-	-
		M	4	-	-	-	-	-	-	-	-	-	-	-	2	-	1	1	-	-	-	-	-
K22.2	Obstruktion av esofagus	Kv	4	-	-	-	-	-	-	-	-	-	-	-	-	-	1	-	-	-	-	1	2
		M	7	-	-	-	-	-	-	-	-	-	-	-	1	-	-	-	1	1	1	1	3
K22.3	Perforation av esofagus	Kv	5	-	-	-	-	-	-	-	-	-	-	-	-	-	1	-	1	3	-	-	-
		M	5	-	-	-	-	-	-	-	-	1	-	-	-	-	-	-	1	1	1	1	1
K22.4	Esofagusdyskinesi	M	2	-	-	-	-	-	-	-	-	-	-	-	-	-	-	-	-	-	-	1	1
K22.5	Esofagusdivertikel, förvärvad	Kv	1	-	-	-	-	-	-	-	-	-	-	-	-	-	-	-	-	-	-	1	-
K22.6	Gastroesofagalt lacerationssyndrom med blödning	Kv	3	-	-	-	-	-	-	-	-	-	-	-	-	-	1	1	1	-	-	-	-
		M	14	-	-	-	-	-	-	-	-	-	1	-	-	-	2	5	3	-	2	-	1

Tabell 4A. Döda 2012 efter underliggande dödsorsak enligt ICD:s detaljlista, kön och ålder. Antal

ICD-10	Dödsorsak		Tot	Ålder																				
				0	1-4	5-9	10-14	15-19	20-24	25-29	30-34	35-39	40-44	45-49	50-54	55-59	60-64	65-69	70-74	75-79	80-84	85-89	90-	
K22.8	Andra specificerade sjukdomar i esofagus	Kv	4	-	-	-	-	-	-	-	-	-	-	-	-	-	-	-	-	-	-	2	2	
		M	5	-	-	-	-	-	-	-	-	-	-	-	1	-	1	-	1	-	1	1	-	-
K22.9	Sjukdom i esofagus, ospecificerad	Kv	1	-	-	-	-	-	-	-	-	-	-	-	1	-	-	-	-	-	-	-	-	-
K25.0	Sår i magsäcken, akut med blödning	Kv	6	-	-	-	-	-	-	-	-	-	-	-	-	-	1	-	-	1	2	-	2	-
		M	3	-	-	-	-	-	-	-	-	-	-	-	-	-	1	-	-	1	1	-	-	-
K25.1	Sår i magsäcken, akut med perforation	M	1	-	-	-	-	-	-	-	-	-	-	-	-	-	-	-	-	-	-	1	-	-
K25.2	Sår i magsäcken, akut med både blödning och perforation	M	1	-	-	-	-	-	-	-	-	-	-	-	-	-	-	-	1	-	-	-	-	-
K25.4	Sår i magsäcken, kroniskt eller icke specificerat med blödning	Kv	40	-	-	-	-	-	-	-	-	-	-	-	2	2	-	4	1	11	10	10	10	-
		M	45	-	-	-	-	-	-	-	-	-	-	-	3	6	5	4	6	6	6	6	9	-
K25.5	Sår i magsäcken, kroniskt eller icke specificerat med perforation	Kv	20	-	-	-	-	-	-	-	-	-	-	-	1	2	-	1	4	3	5	4	4	-
		M	9	-	-	-	-	-	-	-	-	-	-	-	-	-	1	2	1	2	2	2	1	-
K25.6	Sår i magsäcken, kroniskt eller icke specificerat med både blödning och perforation	Kv	1	-	-	-	-	-	-	-	-	-	-	-	-	-	-	-	-	-	-	-	1	-
K25.9	Sår i magsäcken, icke specificerat som akut eller kronisk utan blödning eller perforation	Kv	9	-	-	-	-	-	-	-	-	-	-	-	-	-	-	1	2	-	3	3	-	-
		M	11	-	-	-	-	-	-	-	-	-	-	-	1	-	-	-	2	1	3	4	-	-
K26.0	Sår i tolvfingertarmen, akut med blödning	Kv	2	-	-	-	-	-	-	-	-	-	-	-	1	-	-	-	-	-	-	-	1	-
		M	11	-	-	-	-	-	-	-	-	-	-	1	-	2	-	2	1	1	2	2	-	-
K26.1	Sår i tolvfingertarmen, akut med perforation	Kv	2	-	-	-	-	-	-	-	-	-	-	-	-	-	-	1	-	-	-	1	-	-
K26.2	Sår i tolvfingertarmen, akut med både blödning och perforation	M	1	-	-	-	-	-	-	-	-	-	-	-	-	-	-	1	-	-	-	-	-	-
K26.4	Sår i tolvfingertarmen, kroniskt eller icke specificerat med blödning	Kv	22	-	-	-	-	-	-	-	-	-	-	-	1	1	1	4	3	3	7	2	-	-
		M	38	-	-	-	-	-	-	-	-	2	-	-	1	7	9	1	5	4	6	3	-	-
K26.5	Sår i tolvfingertarmen, kroniskt eller icke specificerat med perforation	Kv	19	-	-	-	-	-	-	-	-	-	1	-	-	2	4	1	2	4	3	2	-	-
		M	12	-	-	-	-	-	-	-	-	-	-	-	-	4	3	-	1	2	2	-	-	
K26.6	Sår i tolvfingertarmen, kroniskt eller icke specificerat med både blödning och perforation	M	2	-	-	-	-	-	-	-	-	-	-	-	-	-	1	-	-	1	-	-	-	-
K26.9	Sår i tolvfingertarmen, icke specificerat som akut eller kronisk utan blödning eller perforation	Kv	2	-	-	-	-	-	-	-	-	-	-	-	-	-	-	-	1	-	-	1	-	-
		M	2	-	-	-	-	-	-	-	-	-	-	-	-	-	-	-	1	1	-	-	-	-
K27.0	Sår i magsäcken eller tolvfingertarmen utan angiven lokalisering, akut med blödning	M	3	-	-	-	-	-	-	-	-	-	-	-	-	-	-	-	-	-	1	2	-	-

Tabell 4A. Döda 2012 efter underliggande dödsorsak enligt ICD:s detaljlista, kön och ålder. Antal

ICD-10	Dödsorsak		Tot	Ålder																					
				0	1-4	5-9	10-14	15-19	20-24	25-29	30-34	35-39	40-44	45-49	50-54	55-59	60-64	65-69	70-74	75-79	80-84	85-89	90-		
K27.1	Sår i magsäcken eller tolvfingertarmen utan angiven lokalisation, akut med perforation	Kv	3	-	-	-	-	-	-	-	-	-	-	-	-	-	-	-	1	-	-	-	-	2	
		M	2	-	-	-	-	-	-	-	-	-	-	-	-	-	-	-	1	-	-	-	-	1	-
K27.4	Sår i magsäcken eller tolvfingertarmen utan angiven lokalisation, kroniskt eller icke specificerat med blödning	Kv	9	-	-	-	-	-	-	-	-	-	-	-	-	-	-	-	-	-	-	-	1	3	5
		M	19	-	-	-	-	-	-	-	-	-	-	-	-	1	2	-	-	1	5	5	5	5	5
K27.5	Sår i magsäcken eller tolvfingertarmen utan angiven lokalisation, kroniskt eller icke specificerat med perforation	Kv	24	-	-	-	-	-	-	-	-	-	-	-	2	-	1	4	-	5	7	5	5	5	5
		M	13	-	-	-	-	-	-	-	-	-	-	-	-	1	1	1	2	2	3	3	3	3	3
K27.6	Sår i magsäcken eller tolvfingertarmen utan angiven lokalisation, kroniskt eller icke specificerat med både blödning och perforation	M	1	-	-	-	-	-	-	-	-	-	-	-	-	-	-	-	1	-	-	-	-	-	-
K27.9	Sår i magsäcken eller tolvfingertarmen utan angiven lokalisation, icke specificerat som akut eller kronisk utan blödning eller perforation	Kv	4	-	-	-	-	-	-	-	-	-	-	-	-	-	-	-	-	-	1	3	-	-	-
		M	3	-	-	-	-	-	-	-	-	-	-	-	-	-	-	-	1	-	2	-	-	-	-
K28.4	Recidivsår efter gastroenterostomi , kroniskt eller icke specificerat med blödning	Kv	1	-	-	-	-	-	-	-	-	-	-	-	-	-	-	-	-	1	-	-	-	-	-
K29.0	Akut hemorragisk gastrit	Kv	2	-	-	-	-	-	-	-	-	-	-	-	1	-	-	1	-	-	-	-	-	-	-
		M	2	-	-	-	-	-	-	-	-	-	-	-	-	-	2	-	-	-	-	-	-	-	-
K29.2	Gastrit orsakad av alkohol	M	1	-	-	-	-	-	-	-	-	-	-	-	-	-	1	-	-	-	-	-	-	-	-
K29.5	Kronisk gastrit, ospecificerad	Kv	2	-	-	-	-	-	-	-	-	-	-	-	-	-	1	-	-	1	-	-	-	-	-
		M	1	-	-	-	-	-	-	-	-	-	-	-	-	-	-	1	-	-	-	-	-	-	-
K29.6	Annan specificerad gastrit	Kv	1	-	-	-	-	-	-	-	-	-	-	-	-	-	-	-	-	-	1	-	-	-	-
		M	2	-	-	-	-	-	-	-	-	1	-	1	-	-	-	-	-	-	-	-	-	-	-
K29.7	Gastrit, ospecificerad	M	2	-	-	-	-	-	-	-	-	-	-	-	-	-	-	-	-	-	-	-	1	1	
K30.	Funktionell dyspepsi	Kv	1	-	-	-	-	-	-	-	-	-	-	-	-	-	-	-	-	-	-	1	-	-	-
K31.5	Obstruktion av tolvfingertarmen	Kv	1	-	-	-	-	-	-	-	-	-	-	-	-	-	-	-	-	-	-	1	-	-	-
K31.8	Andra specificerade sjukdomar i magsäcken och tolvfingertarmen	Kv	8	-	-	-	-	-	-	-	-	-	-	1	-	1	-	-	1	2	1	2	2	2	2
		M	5	-	-	-	-	-	-	-	-	-	-	-	1	-	-	-	-	-	-	2	2	2	2
K31.9	Sjukdom i magsäcken och tolvfingertarmen, ospecificerad	Kv	4	-	-	-	-	-	-	-	-	-	-	-	-	-	1	-	-	1	1	1	1	1	1
		M	3	-	-	-	-	-	-	-	-	-	-	-	-	1	-	-	1	-	-	1	1	1	1
K35-K38	Sjukdomar i blindtarmen	Kv	5	-	-	-	-	-	-	-	-	-	-	-	1	1	-	-	-	-	1	2	2	2	2
		M	7	-	-	-	-	-	-	-	-	-	-	-	1	1	1	1	1	-	1	-	1	1	1

Tabell 4A. Döda 2012 efter underliggande dödsorsak enligt ICD:s detaljlista, kön och ålder. Antal

ICD-10	Dödsorsak		Tot	Ålder																				
				0	1-4	5-9	10-14	15-19	20-24	25-29	30-34	35-39	40-44	45-49	50-54	55-59	60-64	65-69	70-74	75-79	80-84	85-89	90-	
K35.3	Akut appendicit med lokaliserad peritonit	Kv	4	-	-	-	-	-	-	-	-	-	-	-	-	-	-	1	-	-	-	-	1	2
		M	4	-	-	-	-	-	-	-	-	-	-	-	-	-	1	-	-	1	-	1	-	1
K35.8	Annan och icke specificerad akut appendicit	M	1	-	-	-	-	-	-	-	-	-	-	-	-	-	1	-	-	-	-	-	-	-
K36.	Annan appendicit	Kv	1	-	-	-	-	-	-	-	-	-	-	-	-	1	-	-	-	-	-	-	-	-
K37.	Icke specificerad appendicit	M	1	-	-	-	-	-	-	-	-	-	-	-	1	-	-	-	-	-	-	-	-	-
K38.8	Andra specificerade sjukdomar i appendix	M	1	-	-	-	-	-	-	-	-	-	-	-	-	-	-	1	-	-	-	-	-	-
K40-K46	Bräck	Kv	43	-	-	-	-	-	-	-	-	-	-	-	-	1	2	1	2	7	9	10	11	
		M	36	-	-	-	-	-	-	-	-	-	-	2	1	1	4	3	2	2	7	8	6	
K40.3	Ensidigt eller icke specificerat ljumskbräck med inklämning, utan gangrän	Kv	4	-	-	-	-	-	-	-	-	-	-	-	-	-	-	-	-	-	1	1	1	1
		M	13	-	-	-	-	-	-	-	-	-	-	-	1	-	1	-	-	-	-	2	5	4
K40.4	Ensidigt eller icke specificerat ljumskbräck med gangrän	M	1	-	-	-	-	-	-	-	-	-	-	-	-	-	-	-	-	-	-	1	-	-
K40.9	Ensidigt eller icke specificerat ljumskbräck utan inklämning eller gangrän	Kv	1	-	-	-	-	-	-	-	-	-	-	-	-	-	-	-	-	-	-	-	-	1
		M	5	-	-	-	-	-	-	-	-	-	-	-	-	-	-	1	1	-	1	1	1	1
K41.3	Ensidigt eller icke specificerat femoralbräck med inklämning, utan gangrän	Kv	2	-	-	-	-	-	-	-	-	-	-	-	-	-	-	-	-	1	-	1	-	-
		M	2	-	-	-	-	-	-	-	-	-	-	-	-	-	1	-	-	-	1	-	-	-
K41.4	Ensidigt eller icke specificerat femoralbräck med gangrän	Kv	2	-	-	-	-	-	-	-	-	-	-	-	-	-	-	-	-	-	1	1	-	-
K42.0	Inklämt navelbräck utan gangrän	Kv	2	-	-	-	-	-	-	-	-	-	-	-	-	-	-	-	-	2	-	-	-	-
		M	1	-	-	-	-	-	-	-	-	-	-	-	-	-	-	-	-	-	1	-	-	-
K42.1	Navelbräck med gangrän	Kv	2	-	-	-	-	-	-	-	-	-	-	-	-	-	-	-	1	-	-	1	-	-
K43.0	Inklämt främre ärrbräck utan gangrän	Kv	6	-	-	-	-	-	-	-	-	-	-	-	-	-	-	1	-	1	1	2	1	-
K43.1	Främre ärrbräck med gangrän	Kv	3	-	-	-	-	-	-	-	-	-	-	-	-	1	-	-	1	-	-	-	-	1
		M	3	-	-	-	-	-	-	-	-	-	1	-	-	1	-	1	-	-	-	-	-	-
K43.9	Annat och ospecificerat främre bukväggsbräck utan inklämning eller gangrän	Kv	3	-	-	-	-	-	-	-	-	-	-	-	1	-	-	1	-	-	-	1	-	-
		M	3	-	-	-	-	-	-	-	-	-	1	-	-	1	-	-	-	-	-	-	1	-
K44.0	Inklämt diafragmabräck utan gangrän	Kv	5	-	-	-	-	-	-	-	-	-	-	-	-	-	-	-	-	-	-	1	2	2
		M	2	-	-	-	-	-	-	-	-	-	-	-	-	-	-	-	-	-	-	1	1	-
K44.1	Diafragmabräck med gangrän	Kv	1	-	-	-	-	-	-	-	-	-	-	-	-	1	-	-	-	-	-	-	-	-
K44.9	Diafragmabräck utan inklämning eller gangrän	Kv	7	-	-	-	-	-	-	-	-	-	-	-	-	-	-	-	-	-	-	3	1	3
		M	2	-	-	-	-	-	-	-	-	-	-	-	1	-	1	-	-	-	-	-	-	-

Tabell 4A. Döda 2012 efter underliggande dödsorsak enligt ICD:s detaljlista, kön och ålder. Antal

ICD-10	Dödsorsak		Tot	Ålder																			
				0	1-4	5-9	10-14	15-19	20-24	25-29	30-34	35-39	40-44	45-49	50-54	55-59	60-64	65-69	70-74	75-79	80-84	85-89	90-
K45.0	Annat specificerat bukbräck med inklämning, utan gangrän	Kv	3	-	-	-	-	-	-	-	-	-	-	-	-	-	-	-	-	-	2	-	1
		M	2	-	-	-	-	-	-	-	-	-	-	-	-	-	-	1	-	1	-	-	-
K46.0	Icke specificerat bukbräck med inklämning, utan gangrän	Kv	2	-	-	-	-	-	-	-	-	-	-	-	-	-	-	-	-	-	1	-	1
		M	2	-	-	-	-	-	-	-	-	-	-	-	-	-	-	-	-	-	1	-	1
K50-K52	Icke infektiös inflammation i tunntarmen och tjocktarmen	Kv	22	-	-	-	-	-	-	-	-	-	-	1	-	2	2	2	-	5	7	3	
		M	19	-	-	-	-	-	-	-	-	-	-	1	3	1	3	2	1	3	1	3	1
K50.9	Crohns sjukdom, ospecificerad	Kv	9	-	-	-	-	-	-	-	-	-	-	1	-	1	1	1	-	3	1	1	
		M	6	-	-	-	-	-	-	-	-	-	1	1	1	1	1	1	-	-	-	-	
K51.3	Ulcerös proktosigmoidit	Kv	1	-	-	-	-	-	-	-	-	-	-	-	-	-	-	-	-	-	-	1	-
K51.9	Ulcerös kolit, ospecificerad	Kv	8	-	-	-	-	-	-	-	-	-	-	-	-	-	1	-	-	-	2	4	1
		M	9	-	-	-	-	-	-	-	-	-	-	1	-	1	-	-	3	1	2	1	
K52.9	Icke infektiös gastroenterit och kolit, ospecificerad	Kv	4	-	-	-	-	-	-	-	-	-	-	-	-	-	1	1	-	-	-	1	1
		M	4	-	-	-	-	-	-	-	-	-	-	1	-	1	1	-	-	-	-	1	-
K55-K63	Andra sjukdomar i tarmen	Kv	446	-	-	-	-	-	-	-	-	1	-	2	3	11	9	25	23	49	90	99	134
		M	232	1	1	-	-	-	-	-	-	2	-	1	5	5	7	32	28	24	38	41	47
K55.0	Akuta kärlsjukdomar i tarmen	Kv	83	-	-	-	-	-	-	-	-	-	-	-	1	1	5	12	6	10	18	16	14
		M	35	-	-	-	-	-	-	-	-	-	-	1	1	2	6	2	2	6	6	9	
K55.00	Akut emboli till tarmarna	Kv	1	-	-	-	-	-	-	-	-	-	-	-	-	-	-	-	-	-	1	-	-
K55.1	Kroniska kärlsjukdomar i tarmen	Kv	4	-	-	-	-	-	-	-	-	-	-	-	-	-	-	-	-	-	2	-	2
		M	5	-	-	-	-	-	-	-	-	-	-	-	-	1	-	-	-	2	2	-	
K55.2	Angiodysplasi i kolon	Kv	1	-	-	-	-	-	-	-	-	-	-	-	-	-	-	-	-	1	-	-	-
K55.9	Kärlsjukdom i tarmen, ospecificerad	Kv	77	-	-	-	-	-	-	-	-	-	-	-	-	-	3	5	11	20	22	16	
		M	28	-	-	-	-	-	-	-	-	-	-	-	2	1	3	2	4	5	7	4	
K56.0	Paralytisk ileus	Kv	5	-	-	-	-	-	-	-	-	-	-	-	-	-	-	-	1	-	-	2	2
		M	4	-	-	-	-	-	-	-	-	-	-	1	-	-	1	1	-	-	-	1	-
K56.2	Volvulus	Kv	15	-	-	-	-	-	-	-	-	-	-	-	1	1	1	-	-	3	4	5	
		M	18	1	1	-	-	-	-	-	-	-	1	-	-	-	1	4	1	3	3	3	
K56.3	Gallstensileus	Kv	6	-	-	-	-	-	-	-	-	-	-	-	1	-	-	-	-	-	-	2	3
		M	1	-	-	-	-	-	-	-	-	-	-	-	-	-	-	1	-	-	-	-	-

Tabell 4A. Döda 2012 efter underliggande dödsorsak enligt ICD:s detaljlista, kön och ålder. Antal

ICD-10	Dödsorsak		Tot	Ålder																				
				0	1-4	5-9	10-14	15-19	20-24	25-29	30-34	35-39	40-44	45-49	50-54	55-59	60-64	65-69	70-74	75-79	80-84	85-89	90-	
K56.4	Annat tilltäppning av tarmen	Kv	1	-	-	-	-	-	-	-	-	-	-	-	-	-	-	-	-	-	-	1	-	-
		M	1	-	-	-	-	-	-	-	-	-	-	-	-	1	-	-	-	-	-	-	-	-
K56.5	Adherensileus	Kv	12	-	-	-	-	-	-	-	-	-	-	2	-	-	-	1	-	-	-	3	3	3
		M	7	-	-	-	-	-	-	-	-	-	-	-	-	-	-	1	1	1	-	1	3	3
K56.6	Annat och icke specificerad obstruktion av tarmen	Kv	7	-	-	-	-	-	-	-	-	-	-	-	-	1	-	1	-	-	1	3	1	
		M	7	-	-	-	-	-	-	-	-	-	-	-	-	-	-	1	1	1	1	1	1	2
K56.7	Ileus, ospecificerad	Kv	85	-	-	-	-	-	-	-	-	1	-	-	1	2	2	2	4	3	17	19	34	
		M	54	-	-	-	-	-	-	-	-	1	-	-	-	-	-	8	8	4	9	10	14	
K57.0	Divertikel i tunntarmen med perforation och abscess	Kv	1	-	-	-	-	-	-	-	-	-	-	-	-	-	-	-	-	-	-	1	-	-
K57.1	Divertikel i tunntarmen utan perforation eller abscess	M	1	-	-	-	-	-	-	-	-	-	-	-	-	-	-	-	-	1	-	-	-	
K57.2	Divertikel i tjocktarmen med perforation och abscess	Kv	5	-	-	-	-	-	-	-	-	-	-	-	-	-	-	-	-	1	2	1	1	
		M	8	-	-	-	-	-	-	-	-	-	-	-	-	-	1	-	3	2	-	-	2	
K57.3	Divertikel i tjocktarmen utan perforation eller abscess	Kv	2	-	-	-	-	-	-	-	-	-	-	-	-	-	-	-	-	-	-	-	2	
K57.4	Divertikel i både tunntarmen och tjocktarmen med perforation och abscess	M	1	-	-	-	-	-	-	-	-	-	-	-	-	-	-	1	-	-	-	-	-	
K57.8	Divertikel i tarmen, icke specificerad lokalisering, med perforation och abscess	Kv	46	-	-	-	-	-	-	-	-	-	-	-	2	-	1	2	9	7	8	17		
		M	16	-	-	-	-	-	-	-	-	-	-	1	-	1	4	1	2	4	2	1		
K57.9	Divertikel i tarmen, icke specificerad lokalisering, utan perforation eller abscess	Kv	18	-	-	-	-	-	-	-	-	-	-	-	-	-	-	-	-	3	7	8		
		M	6	-	-	-	-	-	-	-	-	-	-	-	-	-	1	1	-	1	1	2		
K59.0	Obstipation	Kv	6	-	-	-	-	-	-	-	-	-	-	-	-	-	-	-	-	-	-	1	5	
		M	7	-	-	-	-	-	-	-	-	-	-	-	2	-	-	-	-	-	1	3	1	
K59.2	Neurogen tarmrubbing som ej klassificeras annorstädes	Kv	1	-	-	-	-	-	-	-	-	-	-	1	-	-	-	-	-	-	-	-	-	
K59.3	Megakolon som ej klassificeras annorstädes	M	1	-	-	-	-	-	-	-	1	-	-	-	-	-	-	-	-	-	-	-	-	
K61.0	Analabscess	Kv	1	-	-	-	-	-	-	-	-	-	-	-	-	1	-	-	-	-	-	-	-	
K61.2	Anorektal abscess	Kv	1	-	-	-	-	-	-	-	-	-	-	-	-	-	-	-	1	-	-	-	-	
K62.2	Analprolaps	Kv	2	-	-	-	-	-	-	-	-	-	-	-	-	-	-	-	-	-	-	1	1	
K62.3	Rektalprolaps	Kv	2	-	-	-	-	-	-	-	-	-	-	-	-	-	-	-	-	-	-	1	1	

Tabell 4A. Döda 2012 efter underliggande dödsorsak enligt ICD:s detaljlista, kön och ålder. Antal

ICD-10	Dödsorsak		Tot	Ålder																					
				0	1-4	5-9	10-14	15-19	20-24	25-29	30-34	35-39	40-44	45-49	50-54	55-59	60-64	65-69	70-74	75-79	80-84	85-89	90-		
K62.5	Blödning i anus och rektum	Kv	8	-	-	-	-	-	-	-	-	-	-	-	-	-	1	-	-	-	2	1	-	4	
		M	3	-	-	-	-	-	-	-	-	-	-	-	-	-	-	-	-	-	-	-	1	1	1
K62.9	Sjukdom i anus och rektum, ospecificerad	Kv	1	-	-	-	-	-	-	-	-	-	-	-	-	-	-	-	-	-	-	-	1	-	-
K63.0	Tarmabscess	Kv	1	-	-	-	-	-	-	-	-	-	-	-	-	-	-	-	-	-	1	-	-	-	
		M	1	-	-	-	-	-	-	-	-	-	-	-	-	-	-	-	-	-	1	-	-	-	
K63.1	Perforation av tarmen	Kv	41	-	-	-	-	-	-	-	-	-	-	-	-	2	-	2	3	8	7	6	6	13	
		M	23	-	-	-	-	-	-	-	-	-	-	-	1	-	-	5	3	4	5	-	5		
K63.10	Perforation av tarmen, ospecificerad del	Kv	2	-	-	-	-	-	-	-	-	-	-	-	-	-	-	-	-	1	-	1	-	-	
		M	1	-	-	-	-	-	-	-	-	-	-	-	-	-	-	-	-	1	-	-	-	-	
K63.2	Tarmfistel	Kv	2	-	-	-	-	-	-	-	-	-	-	-	-	-	-	-	1	-	-	-	-	1	
		M	2	-	-	-	-	-	-	-	-	-	-	-	-	-	-	-	-	-	-	-	2	-	
K63.5	Polyp i grovtarmen	Kv	1	-	-	-	-	-	-	-	-	-	-	-	-	-	-	1	-	-	-	-	-	-	
K63.9	Sjukdom i tarmen, ospecificerad	Kv	8	-	-	-	-	-	-	-	-	-	-	-	-	-	-	-	2	1	2	2	1	-	
		M	2	-	-	-	-	-	-	-	-	-	-	-	-	-	1	-	-	-	-	1	-	-	
K65-K67	Sjukdomar i bukhinnan	Kv	31	1	-	-	-	-	-	-	-	-	-	-	-	-	2	2	3	2	5	8	8	-	
		M	12	-	-	-	-	-	-	-	-	-	-	-	-	1	1	-	-	3	2	2	3	-	
K65.0	Akut peritonit	Kv	13	1	-	-	-	-	-	-	-	-	-	-	-	-	-	-	2	1	3	1	5	-	
		M	4	-	-	-	-	-	-	-	-	-	-	-	-	-	-	-	-	2	-	1	1	-	
K65.8	Annan specificerad peritonit	Kv	2	-	-	-	-	-	-	-	-	-	-	-	-	-	1	-	-	-	-	1	-	-	
K65.9	Peritonit, ospecificerad	Kv	15	-	-	-	-	-	-	-	-	-	-	-	-	-	1	2	1	1	2	5	3	-	
		M	8	-	-	-	-	-	-	-	-	-	-	-	1	1	-	-	1	2	1	2	-		
K66.0	Peritoneala adherenser	Kv	1	-	-	-	-	-	-	-	-	-	-	-	-	-	-	-	-	-	-	1	-	-	
K70-K77	Sjukdomar i levern	Kv	285	-	-	-	-	1	-	1	-	1	4	11	16	40	38	55	40	22	18	24	14	-	
		M	519	1	-	-	-	-	1	-	1	3	7	17	41	51	98	106	85	50	29	26	3	-	
K70.0	Alkoholfattlever	Kv	3	-	-	-	-	-	-	-	-	-	-	-	-	1	1	1	-	-	-	-	-	-	
		M	4	-	-	-	-	-	-	-	-	-	-	-	1	1	-	2	-	-	-	-	-	-	
K70.1	Alkoholhepatit	Kv	6	-	-	-	-	-	-	-	-	1	1	1	1	2	-	-	-	-	-	-	-	-	
		M	12	-	-	-	-	-	-	-	-	1	1	1	3	1	5	-	-	-	-	-	-	-	
K70.2	Leverfibros och leverskleros orsakad av alkohol	M	2	-	-	-	-	-	-	-	-	-	-	-	-	1	1	-	-	-	-	-	-		

Tabell 4A. Döda 2012 efter underliggande dödsorsak enligt ICD:s detaljlista, kön och ålder. Antal

ICD-10	Dödsorsak		Tot	Ålder																				
				0	1-4	5-9	10-14	15-19	20-24	25-29	30-34	35-39	40-44	45-49	50-54	55-59	60-64	65-69	70-74	75-79	80-84	85-89	90-	
K70.3	Levercirros orsakad av alkohol	Kv	82	-	-	-	-	-	-	-	-	-	-	1	5	6	17	16	20	10	3	2	1	1
		M	190	-	-	-	-	-	-	-	-	-	3	3	8	17	18	50	37	33	16	2	3	-
K70.4	Leversvikt orsakad av alkohol	Kv	16	-	-	-	-	-	-	-	-	-	-	-	-	4	4	3	3	1	1	-	-	-
		M	71	-	-	-	-	-	-	-	-	-	-	2	12	7	10	22	11	3	3	1	-	-
K70.9	Leversjukdom orsakad av alkohol, ospecificerad	Kv	2	-	-	-	-	-	-	-	-	-	-	-	-	-	1	-	1	-	-	-	-	-
		M	7	-	-	-	-	-	-	-	-	-	-	-	-	2	2	1	-	1	-	1	-	1
K71.6	Toxisk leversjukdom med hepatit som ej klassificeras annorstädes	M	1	-	-	-	-	-	-	-	-	-	-	-	-	-	-	-	-	-	1	-	-	-
K71.9	Toxisk leversjukdom, ospecificerad	M	1	-	-	-	-	-	-	-	-	-	-	-	-	-	-	-	-	1	-	-	-	-
K72.0	Akut och subakut leversvikt	Kv	5	-	-	-	-	-	-	-	-	-	-	-	-	-	1	-	-	1	1	1	1	1
		M	1	-	-	-	-	-	-	-	-	-	-	-	-	-	-	-	-	-	-	-	1	-
K72.1	Kronisk leversvikt	M	2	-	-	-	-	-	-	-	-	-	-	-	-	-	-	-	2	-	-	-	-	-
K72.9	Leversvikt, ospecificerad	Kv	34	-	-	-	-	1	-	-	-	-	1	1	4	3	2	6	3	3	3	3	4	3
		M	41	1	-	-	-	-	-	-	-	-	-	3	1	2	5	6	3	7	3	9	1	1
K74.0	Leverfibros	Kv	1	-	-	-	-	-	-	-	-	-	-	-	-	-	-	1	-	-	-	-	-	-
		M	1	-	-	-	-	-	-	-	-	-	-	-	-	-	-	-	-	1	-	-	-	-
K74.2	Leverfibros med leverskleros	M	1	-	-	-	-	-	-	-	-	-	-	-	-	1	-	-	-	-	-	-	-	-
K74.3	Primär biliär cirros	Kv	14	-	-	-	-	-	-	-	-	-	-	-	-	2	-	2	3	3	2	2	-	-
		M	5	-	-	-	-	-	-	-	-	-	-	-	-	-	-	-	2	2	1	-	-	-
K74.6	Annan och icke specificerad levercirros	Kv	85	-	-	-	-	-	-	-	-	-	-	3	5	8	9	17	16	9	7	8	3	3
		M	161	-	-	-	-	-	1	-	1	-	3	3	7	17	28	30	30	19	13	8	1	1
K75.0	Leverabscess	Kv	6	-	-	-	-	-	-	-	-	-	1	-	-	-	-	2	-	-	-	2	1	1
		M	2	-	-	-	-	-	-	-	-	-	-	-	-	-	-	-	-	-	2	-	-	-
K75.4	Autoimmun hepatit	Kv	13	-	-	-	-	-	-	1	-	1	-	-	-	3	1	1	3	-	1	1	1	1
		M	1	-	-	-	-	-	-	-	-	-	-	-	-	1	-	-	-	-	-	-	-	-
K75.8	Andra specificerade inflammatoriska leversjukdomar	Kv	2	-	-	-	-	-	-	-	-	-	-	-	-	-	-	-	1	1	-	-	-	-
		M	3	-	-	-	-	-	-	-	-	-	-	-	-	-	1	-	-	-	1	1	-	-
K75.9	Inflammatorisk leversjukdom, ospecificerad	Kv	1	-	-	-	-	-	-	-	-	-	-	-	-	-	-	-	-	-	-	1	-	-
		M	1	-	-	-	-	-	-	-	-	-	-	-	1	-	-	-	-	-	-	-	-	-
K76.0	Fettlever som ej klassificeras annorstädes	M	2	-	-	-	-	-	-	-	-	-	-	-	1	1	-	-	-	-	-	-	-	-

Tabell 4A. Döda 2012 efter underliggande dödsorsak enligt ICD:s detaljlista, kön och ålder. Antal

ICD-10	Dödsorsak		Tot	Ålder																			
				0	1-4	5-9	10-14	15-19	20-24	25-29	30-34	35-39	40-44	45-49	50-54	55-59	60-64	65-69	70-74	75-79	80-84	85-89	90-
K76.1	Kronisk staslever orsakad av hjärtsvikt	M	1	-	-	-	-	-	-	-	-	-	-	-	-	-	-	-	-	-	-	1	-
K76.6	Portahypertension	Kv	1	-	-	-	-	-	-	-	-	-	-	-	-	-	-	-	-	1	-	-	-
		M	1	-	-	-	-	-	-	-	-	-	-	-	-	-	-	-	-	-	-	1	-
K76.7	Hepatorenalt syndrom	Kv	2	-	-	-	-	-	-	-	-	-	-	-	1	-	-	-	-	-	-	1	-
		M	3	-	-	-	-	-	-	-	-	-	-	-	-	-	-	2	-	-	-	1	-
K76.8	Andra specificerade sjukdomar i levern	Kv	2	-	-	-	-	-	-	-	-	-	-	-	-	1	-	-	-	-	-	-	1
		M	1	-	-	-	-	-	-	-	-	-	-	-	-	-	-	-	-	-	-	-	1
K76.9	Leversjukdom, ospecificerad	Kv	10	-	-	-	-	-	-	-	-	-	1	-	-	1	1	-	-	1	3	3	
		M	4	-	-	-	-	-	-	-	-	-	-	-	-	-	1	1	1	1	1	-	-
K80-K87	Sjukdomar i gallblåsan, gallvägarna och bukspottkörteln	Kv	189	-	-	1	-	-	-	-	1	-	1	1	2	4	12	9	18	37	46	56	
		M	189	-	-	-	-	-	-	1	-	-	2	4	6	5	11	7	22	19	21	34	29
K80.0	Gallsten med akut kolecystit	Kv	1	-	-	-	-	-	-	-	-	-	-	-	-	-	-	-	-	-	-	-	1
		M	4	-	-	-	-	-	-	-	-	-	-	-	-	-	-	1	-	3	-	-	-
K80.1	Gallsten med annan kolecystit	Kv	10	-	-	-	-	-	-	-	-	-	-	-	-	-	-	-	3	-	4	3	
		M	8	-	-	-	-	-	-	-	-	-	1	-	-	-	1	1	1	-	2	2	
K80.2	Gallsten utan kolecystit	Kv	20	-	-	-	-	-	-	-	-	-	1	-	1	-	2	1	1	1	3	10	
		M	13	-	-	-	-	-	-	-	-	-	-	-	-	-	2	1	1	4	1	4	
K80.3	Koledokussten med kolangit	Kv	3	-	-	-	-	-	-	-	-	-	-	-	-	-	-	-	-	1	1	1	
		M	7	-	-	-	-	-	-	-	-	-	-	-	-	-	-	-	-	3	2	2	
K80.4	Koledokussten med kolecystit	Kv	1	-	-	-	-	-	-	-	-	-	-	-	-	-	-	-	-	-	1	-	
		M	2	-	-	-	-	-	-	-	-	-	-	-	-	-	-	1	-	-	-	1	
K80.5	Koledokussten utan kolangit eller kolecystit	Kv	6	-	-	-	-	-	-	-	-	-	-	-	-	-	2	1	-	1	-	2	
		M	3	-	-	-	-	-	-	-	-	-	-	-	-	-	-	-	-	2	1	-	
K81.0	Akut kolecystit	Kv	4	-	-	-	-	-	-	-	-	-	-	-	-	-	1	-	-	1	-	2	
		M	9	-	-	-	-	-	-	-	-	-	-	-	-	-	2	-	5	1	1	-	
K81.1	Kronisk kolecystit	Kv	2	-	-	-	-	-	-	-	-	-	-	-	-	-	-	-	1	-	-	1	
K81.9	Kolecystit, ospecificerad	Kv	34	-	-	-	-	-	-	-	-	-	-	-	-	-	-	-	5	9	8	12	
		M	27	-	-	-	-	-	-	-	-	-	-	-	-	-	-	3	1	6	13	4	
K82.2	Gallblåseperforation	M	1	-	-	-	-	-	-	-	-	-	-	-	-	1	-	-	-	-	-	-	
K82.3	Gallblåsefistel	M	1	-	-	-	-	-	-	-	-	-	-	-	-	-	-	-	1	-	-	-	

Tabell 4A. Döda 2012 efter underliggande dödsorsak enligt ICD:s detaljlista, kön och ålder. Antal

ICD-10	Dödsorsak		Tot	Ålder																				
				0	1-4	5-9	10-14	15-19	20-24	25-29	30-34	35-39	40-44	45-49	50-54	55-59	60-64	65-69	70-74	75-79	80-84	85-89	90-	
K82.9	Sjukdom i gallblåsan, ospecificerad	M	1	-	-	-	-	-	-	-	-	-	-	-	-	-	-	-	-	-	-	1	-	-
K83.0	Kolangit, annan eller ospecificerad	Kv	25	-	-	-	-	-	-	-	-	-	-	-	-	-	-	-	2	1	2	6	9	5
		M	15	-	-	-	-	-	-	-	-	-	1	-	1	-	1	-	2	1	2	2	2	5
K83.1	Förträngning av gallgång	Kv	8	-	-	1	-	-	-	-	-	-	-	-	-	-	-	-	-	-	-	2	3	2
		M	7	-	-	-	-	-	-	-	-	-	1	-	-	-	2	1	1	-	1	-	1	1
K83.9	Sjukdom i gallvägarna, ospecificerad	Kv	3	-	-	-	-	-	-	-	-	-	-	-	-	-	-	1	-	-	1	-	-	1
		M	4	-	-	-	-	-	-	-	-	-	-	-	-	-	-	-	1	1	-	1	-	1
K85.1	Gallstenspankreatit	Kv	5	-	-	-	-	-	-	-	-	-	-	-	-	-	-	-	-	-	-	3	1	1
		M	2	-	-	-	-	-	-	-	-	-	-	-	-	-	-	1	-	-	-	1	-	-
K85.2	Alkoholutlöst akut pankreatit	Kv	2	-	-	-	-	-	-	-	-	-	-	-	-	-	1	1	-	-	-	-	-	-
		M	12	-	-	-	-	-	1	-	-	-	2	1	-	2	2	1	2	1	-	-	-	-
K85.8	Annan akut pankreatit	M	2	-	-	-	-	-	-	-	-	1	-	-	-	-	-	1	-	-	-	-	-	-
K85.9	Akut pankreatit, ospecificerad	Kv	59	-	-	-	-	-	-	-	1	-	1	-	1	1	2	2	5	6	11	15	14	
		M	57	-	-	-	-	-	-	-	-	1	3	2	8	2	7	5	7	11	3	8		
K86.0	Kronisk pankreatit orsakad av alkohol	Kv	2	-	-	-	-	-	-	-	-	-	-	-	-	-	-	1	1	-	-	-	-	-
		M	6	-	-	-	-	-	-	-	-	-	-	2	1	1	2	-	-	-	-	-	-	-
K86.1	Annan kronisk pankreatit	Kv	2	-	-	-	-	-	-	-	-	-	-	-	-	-	1	-	-	-	1	-	-	-
		M	6	-	-	-	-	-	-	-	-	1	-	-	-	1	1	1	-	1	1	-	-	-
K86.2	Pankreascysta	M	2	-	-	-	-	-	-	-	-	-	-	-	-	-	1	-	1	-	-	-	-	-
K86.9	Pankreassjukdom, ospecificerad	Kv	2	-	-	-	-	-	-	-	-	-	-	-	-	-	-	-	-	-	-	1	1	
K90-K93	Andra sjukdomar i matsmältningsorganen	Kv	156	-	-	-	-	-	-	-	-	-	-	-	2	-	2	2	6	9	29	51	55	
		M	165	-	-	-	-	-	-	-	-	-	-	-	4	4	4	8	8	19	41	48	29	
K90.0	Celiaki, glutenenteropati ospecificerad	Kv	1	-	-	-	-	-	-	-	-	-	-	-	-	-	-	-	-	-	-	1	-	-
		M	2	-	-	-	-	-	-	-	-	-	-	-	-	-	-	-	-	-	-	-	2	-
K90.9	Intestinal malabsorption, ospecificerad	M	1	-	-	-	-	-	-	-	-	-	-	-	-	-	-	-	-	-	1	-	-	
K92.0	Hematemes	Kv	7	-	-	-	-	-	-	-	-	-	-	-	-	-	-	-	-	-	-	3	3	1
		M	12	-	-	-	-	-	-	-	-	-	-	-	-	-	-	-	-	1	4	6	1	
K92.1	Melena	Kv	2	-	-	-	-	-	-	-	-	-	-	-	-	-	-	-	-	-	-	-	1	1
		M	4	-	-	-	-	-	-	-	-	-	-	-	-	-	-	-	-	-	-	1	2	1

Tabell 4A. Döda 2012 efter underliggande dödsorsak enligt ICD:s detaljlista, kön och ålder. Antal

ICD-10	Dödsorsak		Tot	Ålder																				
				0	1-4	5-9	10-14	15-19	20-24	25-29	30-34	35-39	40-44	45-49	50-54	55-59	60-64	65-69	70-74	75-79	80-84	85-89	90-	
K92.2	Gastrointestinal blödning, ospecificerad	Kv	144	-	-	-	-	-	-	-	-	-	-	-	-	2	-	2	2	5	9	25	47	52
		M	138	-	-	-	-	-	-	-	-	-	-	-	-	4	4	4	7	8	17	34	35	25
K92.8	Andra specificerade sjukdomar i matsmältningsorganen	Kv	2	-	-	-	-	-	-	-	-	-	-	-	-	-	-	-	1	-	-	-	1	
		M	4	-	-	-	-	-	-	-	-	-	-	-	-	-	-	1	-	1	-	1	1	
K92.9	Sjukdom i matsmältningsorganen, ospecificerad	M	4	-	-	-	-	-	-	-	-	-	-	-	-	-	-	-	-	-	1	2	1	
L00 - L99	KAPITEL 12. HUDENS OCH UNDERHUDENS SJUKDOMAR	Kv	91	-	-	-	-	-	-	-	-	1	-	-	1	1	1	3	3	7	13	27	34	
		M	65	-	-	-	-	-	-	-	-	-	-	-	1	3	3	3	5	6	8	15	21	
L00-L08	Infektioner i hud och underhud	Kv	12	-	-	-	-	-	-	-	-	1	-	-	1	-	-	1	-	-	3	3	3	
		M	12	-	-	-	-	-	-	-	-	-	-	-	-	1	-	1	1	1	-	3	5	
L02.2	Kutan abscess, furunkel och karbunkel på bålen	Kv	1	-	-	-	-	-	-	-	-	-	-	-	-	-	-	-	-	-	-	-	1	
L02.3	Kutan abscess, furunkel och karbunkel i sätesregionen	Kv	1	-	-	-	-	-	-	-	-	-	-	-	-	-	-	-	-	-	1	-	-	
L02.4	Kutan abscess, furunkel och karbunkel på extremitet	Kv	4	-	-	-	-	-	-	-	-	1	-	-	1	-	-	-	-	-	1	1	-	
		M	2	-	-	-	-	-	-	-	-	-	-	-	-	-	-	-	-	-	-	-	2	
L03.1	Cellulit i andra delar på extremitet	Kv	1	-	-	-	-	-	-	-	-	-	-	-	-	-	-	-	-	-	-	-	1	
L08.9	Lokal infektion i hud och underhud, ospecificerad	Kv	5	-	-	-	-	-	-	-	-	-	-	-	-	-	-	1	-	-	1	2	1	
		M	10	-	-	-	-	-	-	-	-	-	-	-	-	1	-	1	1	1	-	3	3	
L10-L14	Blådermatoser (hudsjukdomar med blåsor)	Kv	1	-	-	-	-	-	-	-	-	-	-	-	-	-	-	-	-	-	-	-	1	
		M	3	-	-	-	-	-	-	-	-	-	-	-	-	-	-	-	-	-	-	1	2	
L12.0	Annan bullös pemfigoid	M	2	-	-	-	-	-	-	-	-	-	-	-	-	-	-	-	-	-	-	-	2	
L12.9	Pemfigoid, ospecificerad	Kv	1	-	-	-	-	-	-	-	-	-	-	-	-	-	-	-	-	-	-	-	1	
L13.9	Blådermatos, ospecificerad	M	1	-	-	-	-	-	-	-	-	-	-	-	-	-	-	-	-	-	-	1	-	
L20-L30	Dermatit och eksem	M	1	-	-	-	-	-	-	-	-	-	-	-	-	-	1	-	-	-	-	-	-	
L27.0	Generaliserad hudreaktion orsakad av läkemedel	M	1	-	-	-	-	-	-	-	-	-	-	-	-	-	1	-	-	-	-	-	-	
L40-L45	Papuloskvamösa sjukdomar	Kv	3	-	-	-	-	-	-	-	-	-	-	-	-	1	-	-	-	-	-	-	2	
		M	1	-	-	-	-	-	-	-	-	-	-	-	-	-	-	-	-	-	1	-	-	
L40.5	Psoriasis med spondylit	Kv	1	-	-	-	-	-	-	-	-	-	-	-	-	1	-	-	-	-	-	-	-	
L40.9	Psoriasis, ospecificerad	Kv	2	-	-	-	-	-	-	-	-	-	-	-	-	-	-	-	-	-	-	-	2	
		M	1	-	-	-	-	-	-	-	-	-	-	-	-	-	-	-	-	-	1	-	-	

Tabell 4A. Döda 2012 efter underliggande dödsorsak enligt ICD:s detaljlista, kön och ålder. Antal

ICD-10	Dödsorsak		Tot	Ålder																			
				0	1-4	5-9	10-14	15-19	20-24	25-29	30-34	35-39	40-44	45-49	50-54	55-59	60-64	65-69	70-74	75-79	80-84	85-89	90-
L50-L54	Urtikaria (nässelfeber) och erytematösa tillstånd (tillstånd med hudrodnad)	Kv	3	-	-	-	-	-	-	-	-	-	-	-	-	-	-	-	1	2	-	-	
L51.1	Bullöst erythema multiforme	Kv	1	-	-	-	-	-	-	-	-	-	-	-	-	-	-	-	-	-	1	-	-
L51.2	Toxisk epidermal nekrolys	Kv	2	-	-	-	-	-	-	-	-	-	-	-	-	-	-	-	1	1	-	-	
L80-L99	Andra sjukdomar i hud och underhud	Kv	72	-	-	-	-	-	-	-	-	-	-	-	-	-	1	2	3	6	8	24	28
		M	48	-	-	-	-	-	-	-	-	-	-	1	2	2	2	4	5	7	11	14	
L88.	Malign pyoderma	Kv	2	-	-	-	-	-	-	-	-	-	-	-	-	-	-	-	2	-	-	-	-
L89.9	Trycksår, ospecificerat	Kv	12	-	-	-	-	-	-	-	-	-	-	-	-	-	-	1	-	2	3	3	3
		M	4	-	-	-	-	-	-	-	-	-	-	-	1	-	-	1	-	-	-	2	-
L97.	Bensår som ej klassificeras annorstädes	Kv	32	-	-	-	-	-	-	-	-	-	-	-	-	1	-	1	-	5	13	12	
		M	27	-	-	-	-	-	-	-	-	-	-	1	-	-	1	2	4	4	4	4	11
L98.2	Akut febril neutrofil dermatos	M	1	-	-	-	-	-	-	-	-	-	-	-	-	-	-	-	-	-	-	1	-
L98.4	Annat kroniskt hudsår som ej klassificeras annorstädes	Kv	26	-	-	-	-	-	-	-	-	-	-	-	-	-	-	1	-	4	-	8	13
		M	15	-	-	-	-	-	-	-	-	-	-	-	1	2	1	1	1	3	4	4	2
L98.9	Sjukdom i hud och underhud, ospecificerad	M	1	-	-	-	-	-	-	-	-	-	-	-	-	-	-	-	-	-	-	-	1
M00 - M99	KAPITEL 13. SJUKDOMAR I MUSKLER, SKELETT OCH BINDVÄV	Kv	310	1	-	-	2	1	-	-	1	1	1	4	5	5	12	18	27	43	46	70	73
		M	145	-	-	1	-	1	-	-	-	-	2	2	5	4	8	11	13	25	20	26	27
M00-M03	Infektiösa ledsjukdomar	Kv	6	-	-	-	-	-	-	-	-	-	-	-	-	-	-	1	1	-	1	2	1
		M	13	-	-	-	-	-	-	-	-	-	-	-	-	-	-	-	-	-	4	4	5
M00.9	Purulent artrit, ospecificerad	Kv	6	-	-	-	-	-	-	-	-	-	-	-	-	-	-	1	1	-	1	2	1
		M	13	-	-	-	-	-	-	-	-	-	-	-	-	-	-	-	-	-	4	4	5
M05-M14	Inflammatoriska polyartriter	Kv	113	-	-	-	-	-	-	-	-	-	1	2	2	3	8	13	21	24	20	19	
		M	32	-	-	-	-	-	-	-	-	-	-	1	1	1	3	3	6	7	6	4	
M05.0	Feltys syndrom	Kv	1	-	-	-	-	-	-	-	-	-	-	-	-	-	-	-	-	-	-	1	-
M05.1	Reumatoid lungsjukdom	Kv	3	-	-	-	-	-	-	-	-	-	-	-	-	-	-	-	1	2	-	-	-
		M	1	-	-	-	-	-	-	-	-	-	-	-	-	-	-	-	1	-	-	-	-
M05.2	Reumatoid vaskulit	M	2	-	-	-	-	-	-	-	-	-	-	-	1	-	-	-	1	-	-	-	-
M05.3	Reumatoid artrit med engagemang av andra organ och organsystem	Kv	1	-	-	-	-	-	-	-	-	-	-	-	1	-	-	-	-	-	-	-	-
		M	1	-	-	-	-	-	-	-	-	-	-	-	-	-	-	-	1	-	-	-	-
M05.9	Seropositiv reumatoid artrit, ospecificerad	Kv	7	-	-	-	-	-	-	-	-	-	-	-	-	-	-	1	1	2	1	2	-

Tabell 4A. Döda 2012 efter underliggande dödsorsak enligt ICD:s detaljlista, kön och ålder. Antal

ICD-10	Dödsorsak		Tot	Ålder																				
				0	1-4	5-9	10-14	15-19	20-24	25-29	30-34	35-39	40-44	45-49	50-54	55-59	60-64	65-69	70-74	75-79	80-84	85-89	90-	
M06.0	Seronegativ reumatoid artrit	Kv	2	-	-	-	-	-	-	-	-	-	-	-	-	1	-	-	-	-	-	-	1	-
M06.4	Inflammatorisk polyartrit	Kv	1	-	-	-	-	-	-	-	-	-	-	-	-	-	-	-	-	-	-	1	-	-
M06.9	Reumatoid artrit, ospecificerad	Kv	90	-	-	-	-	-	-	-	-	-	-	1	1	1	3	6	11	16	20	15	16	
		M	25	-	-	-	-	-	-	-	-	-	-	-	1	-	-	3	2	4	6	6	3	
M06.99	Reumatoid artrit, typ och lokalisering ospecificerad	Kv	1	-	-	-	-	-	-	-	-	-	-	-	-	-	-	-	-	-	-	-	-	1
M10.9	Gikt, ospecificerad	Kv	2	-	-	-	-	-	-	-	-	-	-	-	-	-	-	-	-	-	-	-	1	1
M13.0	Polyartrit, ospecificerad	M	2	-	-	-	-	-	-	-	-	-	-	-	-	-	1	-	-	-	-	-	-	1
M13.8	Annan specificerad artrit	Kv	2	-	-	-	-	-	-	-	-	-	-	-	-	-	-	-	-	-	-	1	-	1
		M	1	-	-	-	-	-	-	-	-	-	-	-	-	-	-	-	-	-	-	1	-	-
M13.9	Artrit, ospecificerad	Kv	3	-	-	-	-	-	-	-	-	-	-	-	-	-	-	1	-	1	1	-	-	-
M15-M19	Artros	Kv	13	-	-	-	-	-	-	-	-	-	-	-	-	-	1	1	-	1	3	3	4	
		M	8	-	-	-	-	-	-	-	-	-	-	1	-	1	-	-	1	-	-	2	3	
M16.9	Koxartros, ospecificerad	Kv	9	-	-	-	-	-	-	-	-	-	-	-	-	-	1	-	-	1	3	2	2	
		M	4	-	-	-	-	-	-	-	-	-	-	-	-	1	-	-	1	-	-	2	-	
M17.9	Gonartros, ospecificerad	Kv	2	-	-	-	-	-	-	-	-	-	-	-	-	-	-	1	-	-	-	-	-	1
		M	1	-	-	-	-	-	-	-	-	-	-	1	-	-	-	-	-	-	-	-	-	-
M19.9	Artros, ospecificerad	Kv	2	-	-	-	-	-	-	-	-	-	-	-	-	-	-	-	-	-	-	-	1	1
		M	3	-	-	-	-	-	-	-	-	-	-	-	-	-	-	-	-	-	-	-	-	3
M20-M25	Andra ledsjukdomar	Kv	5	-	-	-	-	-	-	-	-	-	-	-	1	-	-	1	-	-	-	-	1	2
		M	5	-	-	-	-	-	-	-	-	-	-	-	-	1	-	1	-	-	-	-	1	2
M23.2	Förändring i menisken orsakad av gammal ruptur eller skada	Kv	1	-	-	-	-	-	-	-	-	-	-	-	1	-	-	-	-	-	-	-	-	-
M25.5	Ledvärk	Kv	1	-	-	-	-	-	-	-	-	-	-	-	-	-	-	1	-	-	-	-	-	-
M25.9	Ledsjukdom, ospecificerad	Kv	3	-	-	-	-	-	-	-	-	-	-	-	-	-	-	-	-	-	-	-	1	2
		M	5	-	-	-	-	-	-	-	-	-	-	-	-	1	-	1	-	-	-	-	1	2
M30-M36	Inflammatoriska systemsjukdomar	Kv	70	1	-	-	1	1	-	-	1	1	1	3	1	1	5	5	6	12	11	13	7	
		M	24	-	-	-	-	-	-	-	-	-	2	-	-	-	-	1	4	4	7	4	1	1
M30.1	Polyarterit med lungengagemang	Kv	1	-	-	-	-	-	-	-	-	-	-	1	-	-	-	-	-	-	-	-	-	-
		M	2	-	-	-	-	-	-	-	-	-	-	1	-	-	-	1	-	-	-	-	-	-

Tabell 4A. Döda 2012 efter underliggande dödsorsak enligt ICD:s detaljlista, kön och ålder. Antal

ICD-10	Dödsorsak		Tot	Ålder																			
				0	1-4	5-9	10-14	15-19	20-24	25-29	30-34	35-39	40-44	45-49	50-54	55-59	60-64	65-69	70-74	75-79	80-84	85-89	90-
M31.0	Överkänslighetsangiit	Kv	1	-	-	-	-	-	-	-	-	-	-	-	-	-	-	-	-	-	1	-	-
		M	1	-	-	-	-	-	-	-	-	-	-	-	-	-	-	-	1	-	-	-	-
M31.3	Wegeners granulomatos	Kv	4	-	-	-	-	-	-	-	-	-	-	-	-	-	1	-	1	1	1	-	-
		M	4	-	-	-	-	-	-	-	-	-	-	-	-	-	-	1	1	1	-	1	-
M31.6	Annan jättecellsarterit	Kv	2	1	-	-	-	-	-	-	-	-	-	-	-	-	-	-	-	-	-	1	-
M31.7	Mikroskopisk polyangiit	Kv	1	-	-	-	-	-	-	-	-	-	-	-	-	-	-	-	1	-	-	-	-
		M	2	-	-	-	-	-	-	-	-	-	-	-	-	-	-	1	-	1	-	-	-
M31.8	Andra specificerade nekrotiserande kärlsjukdomar	Kv	1	-	-	-	-	-	-	-	-	-	-	-	-	-	-	-	-	-	-	1	-
M31.9	Nekrotiserande kärlsjukdom, ospecificerad	Kv	1	-	-	-	-	-	-	-	-	-	-	-	-	-	-	-	-	-	-	1	-
M32.1	Systemisk lupus erythematosus med engagemang av organ och organsystem	Kv	19	-	-	-	-	-	-	-	1	-	1	2	-	-	2	2	1	4	4	1	1
		M	2	-	-	-	-	-	-	-	-	-	-	-	-	-	-	-	1	1	-	-	-
M32.9	Systemisk lupus erythematosus, ospecificerad	Kv	2	-	-	-	-	-	-	-	-	-	-	1	-	-	-	-	-	-	-	1	-
M33.1	Annan dermatomyosit	Kv	1	-	-	-	-	-	-	-	-	1	-	-	-	-	-	-	-	-	-	-	-
		M	1	-	-	-	-	-	-	-	-	-	-	-	-	-	-	-	-	-	1	-	-
M33.2	Polymyosit	Kv	1	-	-	-	-	-	-	-	-	-	-	-	-	-	-	-	1	-	-	-	-
M34.0	Progressiv systemisk skleros	Kv	1	-	-	-	-	-	-	-	-	-	-	-	-	1	-	-	-	-	-	-	-
M34.1	CREST- eller CRST-syndrom	Kv	1	-	-	-	-	-	-	-	-	-	-	-	-	-	-	-	1	-	-	-	-
M34.8	Andra specificerade former av systemisk skleros	Kv	10	-	-	-	-	-	-	-	-	-	-	-	-	-	-	2	1	4	1	1	1
		M	8	-	-	-	-	-	-	-	-	-	1	-	-	-	-	2	-	3	2	-	-
M34.9	Systemisk skleros, ospecificerad	Kv	5	-	-	-	-	-	-	-	-	-	-	-	-	1	-	-	1	1	-	2	
M35.0	Siccasyndromet	Kv	6	-	-	-	-	-	-	-	-	-	-	-	-	-	-	1	-	1	3	1	-
		M	1	-	-	-	-	-	-	-	-	-	-	-	-	-	-	-	-	1	-	-	-
M35.2	Behçets sjukdom	M	1	-	-	-	-	-	-	-	-	-	-	-	-	-	-	-	1	-	-	-	-
M35.3	Polymyalgia rheumatica	Kv	8	-	-	-	-	-	-	-	-	-	-	-	-	-	-	-	-	-	-	5	3
		M	1	-	-	-	-	-	-	-	-	-	-	-	-	-	-	-	-	-	-	-	1
M35.9	Inflammatorisk systemsjukdom, ospecificerad	Kv	5	-	-	-	1	1	-	-	-	-	-	-	-	-	1	-	-	1	-	1	-
		M	1	-	-	-	-	-	-	-	-	-	-	-	-	-	-	-	-	-	1	-	-
M40-M43	Deformerande ryggsjukdomar	Kv	9	-	-	-	1	-	-	-	-	-	-	-	1	-	1	-	-	1	-	1	4
		M	7	-	-	1	-	1	-	-	-	-	-	-	-	-	-	2	2	-	-	-	1

Tabell 4A. Döda 2012 efter underliggande dödsorsak enligt ICD:s detaljlista, kön och ålder. Antal

ICD-10	Dödsorsak		Tot	Ålder																		
				0	1-4	5-9	10-14	15-19	20-24	25-29	30-34	35-39	40-44	45-49	50-54	55-59	60-64	65-69	70-74	75-79	80-84	85-89
M40.2	Annan och icke specificerad kyfos	Kv	2	-	-	-	-	-	-	-	-	-	-	-	-	-	-	-	-	-	-	2
		M	2	-	-	-	-	-	-	-	-	-	-	-	-	-	-	1	-	-	-	-
M41.2	Annan idiopatisk skolios	M	1	-	-	-	-	-	-	-	-	-	-	-	-	-	-	1	-	-	-	-
M41.3	Torakogen skolios	M	1	-	-	-	-	-	-	-	-	-	-	-	-	-	-	1	-	-	-	-
M41.9	Skolios, ospecificerad	Kv	7	-	-	-	1	-	-	-	-	-	-	1	-	1	-	-	1	-	1	2
		M	3	-	-	1	-	1	-	-	-	-	-	-	-	-	-	1	-	-	-	-
M45-M49	Spondylopatier	Kv	13	-	-	-	-	-	-	-	-	-	-	-	1	-	1	-	2	1	4	4
		M	20	-	-	-	-	-	-	-	-	-	-	1	-	2	-	1	4	3	4	5
M45.	Pelvospondylit [Bechterews sjukdom]	Kv	1	-	-	-	-	-	-	-	-	-	-	-	1	-	-	-	-	-	-	-
		M	2	-	-	-	-	-	-	-	-	-	-	-	-	1	-	-	-	-	1	-
M46.2	Osteomyelit i kota	Kv	1	-	-	-	-	-	-	-	-	-	-	-	-	-	-	-	-	-	1	-
		M	1	-	-	-	-	-	-	-	-	-	-	-	-	-	-	1	-	-	-	-
M46.3	Infektion i intervertebraldisk	M	1	-	-	-	-	-	-	-	-	-	-	-	-	-	-	-	-	1	-	-
M46.4	Inflammation i intervertebraldisk, ospecificerad	M	5	-	-	-	-	-	-	-	-	-	-	-	1	-	-	1	1	-	-	2
M46.9	Inflammatorisk spondylopati, ospecificerad	Kv	3	-	-	-	-	-	-	-	-	-	-	-	-	-	1	-	1	-	1	-
		M	5	-	-	-	-	-	-	-	-	-	-	1	-	-	-	2	-	1	1	-
M47.8	Annan specificerad spondylos	Kv	1	-	-	-	-	-	-	-	-	-	-	-	-	-	-	-	-	-	-	1
M47.9	Spondylos, ospecificerad	M	2	-	-	-	-	-	-	-	-	-	-	-	-	-	-	-	-	1	1	-
M48.0	Spinal stenosis	Kv	2	-	-	-	-	-	-	-	-	-	-	-	-	-	-	-	1	-	-	1
		M	1	-	-	-	-	-	-	-	-	-	-	-	-	-	-	-	-	-	1	-
M48.5	Kotkompression som ej klassificeras annorstädes	Kv	4	-	-	-	-	-	-	-	-	-	-	-	-	-	-	-	-	-	-	2
		M	2	-	-	-	-	-	-	-	-	-	-	-	-	-	-	-	-	-	-	2
M48.59	Kotkompression som ej klassificeras annorstädes, lokalisering ospecificerad	Kv	1	-	-	-	-	-	-	-	-	-	-	-	-	-	-	-	-	-	1	-
M48.8	Andra specificerade spondylopatier	M	1	-	-	-	-	-	-	-	-	-	-	-	-	-	-	1	-	-	-	-
M50-M54	Andra ryggsjukdomar	Kv	2	-	-	-	-	-	-	-	-	-	-	-	-	-	-	-	1	-	1	-
		M	1	-	-	-	-	-	-	-	-	-	-	-	-	-	-	-	-	-	-	1
M50.2	Annan diskdislokation i halskotpelaren	Kv	1	-	-	-	-	-	-	-	-	-	-	-	-	-	-	-	1	-	-	-
M53.9	Ryggsjukdom, ospecificerad	M	1	-	-	-	-	-	-	-	-	-	-	-	-	-	-	-	-	-	-	1
M54.9	Ryggvärk, ospecificerad	Kv	1	-	-	-	-	-	-	-	-	-	-	-	-	-	-	-	-	-	1	-

Tabell 4A. Döda 2012 efter underliggande dödsorsak enligt ICD:s detaljlista, kön och ålder. Antal

ICD-10	Dödsorsak		Tot	Ålder																				
				0	1-4	5-9	10-14	15-19	20-24	25-29	30-34	35-39	40-44	45-49	50-54	55-59	60-64	65-69	70-74	75-79	80-84	85-89	90-	
M60-M63	Muskelsjukdomar	Kv	7	-	-	-	-	-	-	-	-	-	-	-	-	-	1	1	-	2	-	-	2	1
		M	11	-	-	-	-	-	-	-	-	-	-	-	-	1	1	1	-	-	1	1	5	1
M60.0	Infektiös myosit	M	2	-	-	-	-	-	-	-	-	-	-	-	1	1	-	-	-	-	-	-	-	-
M60.2	Främmandekroppsgranulom i mjukvävnad som ej klassificeras annorstädes	Kv	2	-	-	-	-	-	-	-	-	-	-	-	-	-	-	-	-	2	-	-	-	-
		M	3	-	-	-	-	-	-	-	-	-	-	-	-	-	-	1	-	-	-	-	2	-
M60.9	Myosit, ospecificerad	M	1	-	-	-	-	-	-	-	-	-	-	-	-	-	-	-	-	-	-	-	1	-
M62.2	Ischemisk muskelinfarkt	Kv	1	-	-	-	-	-	-	-	-	-	-	-	-	-	-	-	-	-	-	-	1	-
		M	1	-	-	-	-	-	-	-	-	-	-	-	-	-	-	-	-	-	-	-	1	-
M62.8	Andra specificerade muskelsjukdomar	Kv	3	-	-	-	-	-	-	-	-	-	-	-	-	-	-	1	-	-	-	-	1	1
		M	4	-	-	-	-	-	-	-	-	-	-	-	-	-	-	-	-	-	1	1	1	1
M62.9	Muskelsjukdom, ospecificerad	Kv	1	-	-	-	-	-	-	-	-	-	-	-	-	1	-	-	-	-	-	-	-	-
M70-M79	Andra sjukdomar i mjukvävnader	Kv	8	-	-	-	-	-	-	-	-	-	-	-	-	-	-	1	-	3	1	-	3	-
		M	9	-	-	-	-	-	-	-	-	-	-	1	-	-	1	1	2	3	-	-	1	-
M70.2	Olekranonbursit	Kv	1	-	-	-	-	-	-	-	-	-	-	-	-	-	-	-	-	-	-	-	1	-
		M	2	-	-	-	-	-	-	-	-	-	-	-	-	-	-	-	-	1	-	-	1	-
M72.6	Nekrotiserande fasciit	Kv	3	-	-	-	-	-	-	-	-	-	-	-	-	-	-	-	-	1	1	-	1	-
		M	4	-	-	-	-	-	-	-	-	-	-	1	-	-	-	-	2	1	-	-	-	-
M72.9	Fibroplastisk sjukdom, ospecificerad	M	2	-	-	-	-	-	-	-	-	-	-	-	-	-	1	1	-	-	-	-	-	-
M79.0	Reumatism, ospecificerad	Kv	3	-	-	-	-	-	-	-	-	-	-	-	-	-	-	-	-	2	-	-	1	-
		M	1	-	-	-	-	-	-	-	-	-	-	-	-	-	-	-	-	1	-	-	-	-
M79.2	Icke specificerad neuralgi och neurit	Kv	1	-	-	-	-	-	-	-	-	-	-	-	-	-	-	1	-	-	-	-	-	-
M80-M85	Rubbningar i bentäthet och benstruktur	Kv	53	-	-	-	-	-	-	-	-	-	-	-	-	-	-	-	-	1	2	5	19	26
		M	5	-	-	-	-	-	-	-	-	-	-	-	1	-	-	-	-	1	-	-	-	3
M80.9	Icke specificerad osteoporos med patologisk fraktur	Kv	28	-	-	-	-	-	-	-	-	-	-	-	-	-	-	-	-	-	1	3	10	14
		M	2	-	-	-	-	-	-	-	-	-	-	-	-	-	-	-	-	-	-	-	-	2
M81.9	Osteoporos, ospecificerad	Kv	24	-	-	-	-	-	-	-	-	-	-	-	-	-	-	-	-	1	1	2	8	12
		M	2	-	-	-	-	-	-	-	-	-	-	-	-	-	-	-	-	1	-	-	-	1
M84.15	Utebliven läkning/ pseudartros, bäckenparti och lår	Kv	1	-	-	-	-	-	-	-	-	-	-	-	-	-	-	-	-	-	-	-	1	-
M84.3	Stressfraktur som ej klassificeras annorstädes	M	1	-	-	-	-	-	-	-	-	-	-	-	1	-	-	-	-	-	-	-	-	-

Tabell 4A. Döda 2012 efter underliggande dödsorsak enligt ICD:s detaljlista, kön och ålder. Antal

ICD-10	Dödsorsak		Tot	Ålder																				
				0	1-4	5-9	10-14	15-19	20-24	25-29	30-34	35-39	40-44	45-49	50-54	55-59	60-64	65-69	70-74	75-79	80-84	85-89	90-	
M86-M90	Andra sjukdomar i benvävnad	Kv	11	-	-	-	-	-	-	-	-	-	-	-	-	-	-	-	1	1	2	1	1	5
		M	9	-	-	-	-	-	-	-	-	-	-	-	1	-	2	-	-	2	1	3	-	-
M86.6	Annan specificerad kronisk osteomyelit	Kv	2	-	-	-	-	-	-	-	-	-	-	-	-	-	-	-	-	-	1	-	-	1
		M	1	-	-	-	-	-	-	-	-	-	-	-	-	-	-	-	1	-	-	-	-	-
M86.9	Osteomyelit, ospecificerad	Kv	6	-	-	-	-	-	-	-	-	-	-	-	-	-	-	-	1	-	1	1	1	2
		M	6	-	-	-	-	-	-	-	-	-	-	-	1	-	1	-	-	1	1	2	-	-
M87.9	Osteonekros, ospecificerad	Kv	3	-	-	-	-	-	-	-	-	-	-	-	-	-	-	-	-	-	1	-	-	2
		M	2	-	-	-	-	-	-	-	-	-	-	-	-	-	-	-	-	-	1	-	1	-
M91-M94	Sjukdomar i broskvävnad	M	1	-	-	-	-	-	-	-	-	-	-	-	-	-	-	-	-	-	1	-	-	-
M94.8	Andra specificerade sjukdomar i brosk	M	1	-	-	-	-	-	-	-	-	-	-	-	-	-	-	-	-	-	1	-	-	-
N00 - N99	KAPITEL 14. SJUKDOMAR I URIN- OCH KÖNSORGANEN	Kv	509	-	-	-	-	-	-	1	-	-	-	2	1	1	4	7	21	21	52	82	141	176
		M	583	-	-	-	-	-	-	-	-	-	-	2	4	7	13	30	38	53	124	144	168	-
N00-N08	Glomerulussjukdomar	Kv	10	-	-	-	-	-	-	-	-	-	1	1	-	-	1	2	-	2	-	1	2	-
		M	19	-	-	-	-	-	-	-	-	-	-	-	1	2	3	2	2	2	3	2	2	-
N02.8	Recidiverande och bestående hematuri , annan specificerad morfologisk förändring	M	4	-	-	-	-	-	-	-	-	-	-	-	1	1	1	1	-	-	-	-	-	-
N03.2	Kronisk glomerulonefrit, lätt glomerulär abnormitet	M	1	-	-	-	-	-	-	-	-	-	-	-	-	-	-	-	-	-	-	-	1	-
N03.9	Kronisk glomerulonefrit, ingen specificerad morfologisk förändring	Kv	5	-	-	-	-	-	-	-	-	-	-	-	-	-	1	1	-	1	-	-	-	2
		M	7	-	-	-	-	-	-	-	-	-	-	-	-	-	1	1	1	1	1	1	-	2
N04.9	Nefrotiskt syndrom, ingen specificerad morfologisk förändring	Kv	3	-	-	-	-	-	-	-	-	-	1	1	-	-	-	-	-	-	-	-	1	-
		M	2	-	-	-	-	-	-	-	-	-	-	-	-	-	-	-	-	-	1	-	1	-
N05.5	Icke specificerad glomerulonefrit, diffus mesangiokapillär glomerulonefrit	M	1	-	-	-	-	-	-	-	-	-	-	-	-	1	-	-	-	-	-	-	-	-
N05.9	Icke specificerad glomerulonefrit, ingen specificerad morfologisk förändring	Kv	2	-	-	-	-	-	-	-	-	-	-	-	-	-	-	-	1	-	1	-	-	-
		M	4	-	-	-	-	-	-	-	-	-	-	-	-	-	-	1	-	1	-	2	-	-
N10-N16	Tubulo-interstitiella njursjukdomar	Kv	53	-	-	-	-	-	-	-	-	-	1	-	-	2	2	1	4	3	6	14	20	-
		M	40	-	-	-	-	-	-	-	-	-	-	-	-	1	-	1	2	6	8	13	9	-
N10.	Akut tubulo-interstitiell nefrit	Kv	6	-	-	-	-	-	-	-	-	-	1	-	-	-	-	-	-	1	-	1	1	2
		M	5	-	-	-	-	-	-	-	-	-	-	-	-	-	-	-	-	2	1	1	1	-

Tabell 4A. Döda 2012 efter underliggande dödsorsak enligt ICD:s detaljlista, kön och ålder. Antal

ICD-10	Dödsorsak		Tot	Ålder																				
				0	1-4	5-9	10-14	15-19	20-24	25-29	30-34	35-39	40-44	45-49	50-54	55-59	60-64	65-69	70-74	75-79	80-84	85-89	90-	
N11.1	Kronisk obstruktiv pyelonefrit	Kv	3	-	-	-	-	-	-	-	-	-	-	-	-	-	-	1	-	-	-	-	1	1
		M	3	-	-	-	-	-	-	-	-	-	-	-	-	-	-	-	-	-	2	-	-	1
N11.9	Kronisk tubulo-interstitiell nefrit, ospecificerad	Kv	7	-	-	-	-	-	-	-	-	-	-	-	-	-	-	1	-	1	-	1	2	2
		M	2	-	-	-	-	-	-	-	-	-	-	-	-	-	-	-	-	-	-	-	1	1
N12.	Tubulo-interstitiell nefrit, ej specificerad som akut eller kronisk	Kv	26	-	-	-	-	-	-	-	-	-	-	-	-	1	-	1	1	3	2	5	13	
		M	15	-	-	-	-	-	-	-	-	-	-	-	-	-	-	1	-	1	2	8	3	
N13.2	Hydronefros orsakad av avflödes hinder genom sten i njure och uretär	Kv	1	-	-	-	-	-	-	-	-	-	-	-	-	-	-	-	-	-	-	-	1	-
N13.3	Annan och icke specificerad hydronefros	Kv	4	-	-	-	-	-	-	-	-	-	-	-	-	-	-	-	-	-	-	1	2	1
		M	7	-	-	-	-	-	-	-	-	-	-	-	-	1	-	-	-	1	1	3	1	
N13.5	Knickbildning och striktur på uretär utan hydronefros	M	1	-	-	-	-	-	-	-	-	-	-	-	-	-	-	-	-	-	-	1	-	-
N13.7	Uropati förenad med vesikoureteral reflux	Kv	1	-	-	-	-	-	-	-	-	-	-	-	-	-	-	-	-	-	-	-	1	-
N13.8	Annan specificerad uropati orsakad av avflödes hinder och reflux	M	1	-	-	-	-	-	-	-	-	-	-	-	-	-	-	-	-	-	-	-	-	1
N13.9	Uropati orsakad av avflödes hinder och reflux, ospecificerad	Kv	2	-	-	-	-	-	-	-	-	-	-	-	-	-	-	-	1	-	1	-	-	
		M	4	-	-	-	-	-	-	-	-	-	-	-	-	-	-	-	-	-	2	-	2	
N14.1	Nefropati orsakad av andra läkemedel och biologiska substanser	M	1	-	-	-	-	-	-	-	-	-	-	-	-	-	-	-	-	-	1	-	-	
N14.2	Nefropati orsakad av icke specificerade läkemedel och biologiska substanser	Kv	1	-	-	-	-	-	-	-	-	-	-	-	-	-	-	-	-	-	-	-	1	-
N15.1	Renal och perirenal abscess	M	1	-	-	-	-	-	-	-	-	-	-	-	-	-	-	-	-	1	-	-	-	
N15.9	Tubulo-interstitiell njursjukdom, ospecificerad	Kv	2	-	-	-	-	-	-	-	-	-	-	-	-	1	-	-	-	-	-	-	-	1
N17-N19	Njursvikt	Kv	236	-	-	-	-	-	-	-	-	-	-	-	1	-	2	12	10	27	44	68	72	
		M	317	-	-	-	-	-	-	-	-	-	-	1	3	4	6	20	19	26	70	88	80	
N17.0	Akut njursvikt med tubulär nekros	Kv	2	-	-	-	-	-	-	-	-	-	-	-	-	1	-	1	-	-	-	-	-	
N17.9	Akut njursvikt, ospecificerad	Kv	20	-	-	-	-	-	-	-	-	-	-	-	1	-	-	1	2	2	4	3	7	
		M	32	-	-	-	-	-	-	-	-	-	1	1	-	1	1	2	5	4	10	7		
N18.4	Kronisk njursvikt, stadium 4	M	1	-	-	-	-	-	-	-	-	-	-	-	-	-	-	-	-	-	-	1	-	
N18.5	Kronisk njursvikt, stadium 5	M	6	-	-	-	-	-	-	-	-	-	-	-	-	1	-	-	1	1	2	1		
N18.9	Kronisk njursvikt, ospecificerad	Kv	76	-	-	-	-	-	-	-	-	-	-	-	-	-	3	6	10	16	24	17		
		M	107	-	-	-	-	-	-	-	-	-	-	-	1	3	-	9	6	9	28	27	24	

Tabell 4A. Döda 2012 efter underliggande dödsorsak enligt ICD:s detaljlista, kön och ålder. Antal

ICD-10	Dödsorsak		Tot	Ålder																				
				0	1-4	5-9	10-14	15-19	20-24	25-29	30-34	35-39	40-44	45-49	50-54	55-59	60-64	65-69	70-74	75-79	80-84	85-89	90-	
N19.	Njursvikt, icke specificerad som akut eller kronisk	Kv	138	-	-	-	-	-	-	-	-	-	-	-	-	-	-	1	8	1	15	24	41	48
		M	171	-	-	-	-	-	-	-	-	-	-	-	-	1	1	4	10	11	11	37	48	48
N20-N23	Sten i urinvägarna	Kv	7	-	-	-	-	-	-	-	-	-	-	-	-	-	1	-	-	-	1	4	1	-
		M	10	-	-	-	-	-	-	-	-	-	-	-	-	-	-	-	1	-	2	2	2	3
N20.0	Njursten	Kv	4	-	-	-	-	-	-	-	-	-	-	-	-	-	1	-	-	-	-	3	-	-
		M	4	-	-	-	-	-	-	-	-	-	-	-	-	-	-	-	-	-	1	1	1	1
N20.1	Uretärsten	Kv	3	-	-	-	-	-	-	-	-	-	-	-	-	-	-	-	-	-	1	1	1	-
		M	3	-	-	-	-	-	-	-	-	-	-	-	-	-	-	-	1	-	1	-	1	-
N21.0	Sten i urinblåsan	M	3	-	-	-	-	-	-	-	-	-	-	-	-	-	-	-	-	-	-	1	-	2
N25-N29	Andra sjukdomar i njure och urinledare	Kv	7	-	-	-	-	-	-	1	-	-	-	-	-	-	1	-	-	-	1	1	2	1
		M	15	-	-	-	-	-	-	-	-	-	-	-	1	-	-	-	1	-	5	1	4	3
N25.1	Nefrogen diabetes insipidus	M	1	-	-	-	-	-	-	-	-	-	-	-	-	-	-	-	-	-	1	-	-	-
N26.	Icke specificerad skrupnjure	M	2	-	-	-	-	-	-	-	-	-	-	-	-	-	-	-	-	-	1	-	1	-
N28.0	Njurischemi och njurinfarkt	M	1	-	-	-	-	-	-	-	-	-	-	-	-	-	-	-	-	-	-	-	-	1
N28.1	Förvärvad njurcysta	Kv	3	-	-	-	-	-	-	-	-	-	-	-	-	-	-	-	-	-	1	1	1	-
		M	2	-	-	-	-	-	-	-	-	-	-	-	-	-	-	-	-	-	-	-	1	-
N28.8	Andra specificerade sjukdomar i njure och uretär	Kv	1	-	-	-	-	-	-	-	-	-	-	-	-	-	-	-	-	-	-	-	1	-
N28.9	Sjukdom i njure och uretär, ospecificerad	Kv	3	-	-	-	-	-	-	1	-	-	-	-	-	-	1	-	-	-	-	-	-	1
		M	9	-	-	-	-	-	-	-	-	-	-	-	1	-	-	-	1	-	3	-	3	1
N30-N39	Andra sjukdomar i urinorganen	Kv	182	-	-	-	-	-	-	-	-	-	-	-	-	-	-	1	4	7	18	25	51	76
		M	140	-	-	-	-	-	-	-	-	-	-	-	-	-	-	2	3	14	8	29	26	58
N30.1	Kronisk interstitiell cystit	M	1	-	-	-	-	-	-	-	-	-	-	-	-	-	-	1	-	-	-	-	-	-
N30.2	Annan kronisk cystit	Kv	1	-	-	-	-	-	-	-	-	-	-	-	-	-	-	-	1	-	-	-	-	-
N30.9	Cystit, ospecificerad	Kv	2	-	-	-	-	-	-	-	-	-	-	-	-	-	-	-	-	1	1	-	-	-
		M	1	-	-	-	-	-	-	-	-	-	-	-	-	-	-	-	-	-	-	-	-	1
N31.9	Neuromuskulär blåsfunktionsrubbnig, ospecificerad	M	1	-	-	-	-	-	-	-	-	-	-	-	-	-	-	-	-	1	-	-	-	-
N32.1	Vesikointestinal fistel	Kv	7	-	-	-	-	-	-	-	-	-	-	-	-	-	-	-	-	-	-	2	4	1
		M	1	-	-	-	-	-	-	-	-	-	-	-	-	-	-	-	-	-	-	-	1	-
N36.0	Uretrafistel	Kv	1	-	-	-	-	-	-	-	-	-	-	-	-	-	-	-	-	-	-	-	1	-

Tabell 4A. Döda 2012 efter underliggande dödsorsak enligt ICD:s detaljlista, kön och ålder. Antal

ICD-10	Dödsorsak		Tot	Ålder																				
				0	1-4	5-9	10-14	15-19	20-24	25-29	30-34	35-39	40-44	45-49	50-54	55-59	60-64	65-69	70-74	75-79	80-84	85-89	90-	
N39.0	Urinvägsinfektion, utan angiven lokalisation	Kv	171	-	-	-	-	-	-	-	-	-	-	-	-	-	-	1	3	6	17	23	46	75
		M	135	-	-	-	-	-	-	-	-	-	-	-	-	-	-	1	3	13	8	28	26	56
N39.9	Sjukdom i urinorganen, ospecificerad	M	1	-	-	-	-	-	-	-	-	-	-	-	-	-	-	-	-	-	-	-	-	1
N40-N51	Sjukdomar i de manliga könsorganen	M	42	-	-	-	-	-	-	-	-	-	-	-	-	-	-	2	2	1	4	11	9	13
N40.	Prostataförstoring	M	32	-	-	-	-	-	-	-	-	-	-	-	-	-	-	2	-	1	3	10	4	12
N42.1	Blodöverfyllnad och blödning i prostata	M	1	-	-	-	-	-	-	-	-	-	-	-	-	-	-	-	-	-	-	-	1	-
N42.9	Sjukdom i prostata, ospecificerad	M	5	-	-	-	-	-	-	-	-	-	-	-	-	-	-	-	-	-	1	1	2	1
N45.9	Orkit, epididymit och epididymo-orkit utan abscess	M	1	-	-	-	-	-	-	-	-	-	-	-	-	-	-	-	-	-	-	-	1	-
N48.1	Sår på preputiet	M	1	-	-	-	-	-	-	-	-	-	-	-	-	-	-	-	1	-	-	-	-	-
N48.9	Sjukdom i penis, ospecificerad	M	1	-	-	-	-	-	-	-	-	-	-	-	-	-	-	-	-	-	-	-	1	-
N49.8	Inflammatoriska sjukdomar i andra specificerade manliga könsorgan	M	1	-	-	-	-	-	-	-	-	-	-	-	-	-	-	-	1	-	-	-	-	-
N70-N77	Inflammatoriska sjukdomar i de kvinnliga bäckenorganen	Kv	3	-	-	-	-	-	-	-	-	-	-	-	-	-	-	1	1	-	-	1	-	-
N71.0	Akut inflammation i uterus	Kv	1	-	-	-	-	-	-	-	-	-	-	-	-	-	-	1	-	-	-	-	-	-
N71.9	Inflammatorisk sjukdom i uterus, ospecificerad	Kv	1	-	-	-	-	-	-	-	-	-	-	-	-	-	-	-	1	-	-	-	-	-
N76.3	Subakut och kronisk vulvit	Kv	1	-	-	-	-	-	-	-	-	-	-	-	-	-	-	-	-	-	-	1	-	-
N80-N98	Icke inflammatoriska sjukdomar i de kvinnliga könsorganen	Kv	11	-	-	-	-	-	-	-	-	-	-	-	-	-	-	-	1	-	-	1	4	5
N81.1	Cystocele hos kvinna	Kv	1	-	-	-	-	-	-	-	-	-	-	-	-	-	-	-	-	-	-	-	1	-
N81.4	Uterovaginal prolaps, ospecificerad	Kv	1	-	-	-	-	-	-	-	-	-	-	-	-	-	-	-	-	-	-	1	-	-
N82.3	Fistel mellan vagina och tjocktarm	Kv	2	-	-	-	-	-	-	-	-	-	-	-	-	-	-	-	1	-	-	-	-	1
N83.1	Cysta i corpus luteum	Kv	1	-	-	-	-	-	-	-	-	-	-	-	-	-	-	-	-	-	-	-	-	1
N83.2	Andra och icke specificerade ovarialcystor	Kv	1	-	-	-	-	-	-	-	-	-	-	-	-	-	-	-	-	-	-	-	-	1
N84.9	Polyp i de kvinnliga könsorganen, ospecificerad	Kv	1	-	-	-	-	-	-	-	-	-	-	-	-	-	-	-	-	-	-	-	-	1
N93.9	Onormal blödning från uterus och vagina, ospecificerad	Kv	2	-	-	-	-	-	-	-	-	-	-	-	-	-	-	-	-	-	-	-	2	-
N94.9	Icke specificerat tillstånd som har samband med de kvinnliga könsorganen och menstruationscykeln	Kv	1	-	-	-	-	-	-	-	-	-	-	-	-	-	-	-	-	-	-	-	1	-
N95.0	Postmenopausal blödning, ospecificerad	Kv	1	-	-	-	-	-	-	-	-	-	-	-	-	-	-	-	-	-	-	-	-	1

Tabell 4A. Döda 2012 efter underliggande dödsorsak enligt ICD:s detaljlista, kön och ålder. Antal

ICD-10	Dödsorsak	Kv	Tot	Ålder																			
				0	1-4	5-9	10-14	15-19	20-24	25-29	30-34	35-39	40-44	45-49	50-54	55-59	60-64	65-69	70-74	75-79	80-84	85-89	90-
O00 - O99	KAPITEL 15. GRAVIDITET, FÖRLOSSNING OCH BARNSÄNGSTID	Kv	5	-	-	-	-	-	-	-	2	1	2	-	-	-	-	-	-	-	-	-	
O00-O08	Graviditet som avslutas med abort	Kv	1	-	-	-	-	-	-	-	1	-	-	-	-	-	-	-	-	-	-	-	
O00.9	Extrauteringraviditet, ospecificerad	Kv	1	-	-	-	-	-	-	-	1	-	-	-	-	-	-	-	-	-	-	-	
O10-O16	Ödem, proteinuri (äggvita i urinen) och hypertoni under graviditet, förlossning och barnsängstid	Kv	1	-	-	-	-	-	-	-	-	1	-	-	-	-	-	-	-	-	-	-	
O14.9	Preeklampsi, ospecificerad	Kv	1	-	-	-	-	-	-	-	-	1	-	-	-	-	-	-	-	-	-	-	
O20-O29	Andra sjukdomar hos den blivande modern i huvudsak sammanhängande med graviditeten	Kv	1	-	-	-	-	-	-	-	-	-	1	-	-	-	-	-	-	-	-	-	
O24.0	Diabetes typ 1 före graviditeten	Kv	1	-	-	-	-	-	-	-	-	-	1	-	-	-	-	-	-	-	-	-	
O60-O75	Komplikationer vid värkarbete och förlossning	Kv	1	-	-	-	-	-	-	-	1	-	-	-	-	-	-	-	-	-	-	-	
O75.4	Andra komplikationer till obstetriska ingrepp	Kv	1	-	-	-	-	-	-	-	1	-	-	-	-	-	-	-	-	-	-	-	
O85-O92	Komplikationer huvudsakligen sammanhängande med barnsängstiden	Kv	1	-	-	-	-	-	-	-	-	-	1	-	-	-	-	-	-	-	-	-	
O88.1	Fostervattenemboli	Kv	1	-	-	-	-	-	-	-	-	-	1	-	-	-	-	-	-	-	-	-	
P00 - P96	KAPITEL 16. VISSA PERINATALA TILLSTÅND	Kv	53	50	1	1	-	-	-	-	-	-	-	-	-	1	-	-	-	-	-	-	
		M	84	81	2	-	-	-	-	-	-	-	-	-	-	-	1	-	-	-	-	-	-
P00-P04	Foster och nyfödd som påverkats av tillstånd hos modern och av komplikationer vid graviditet, värkarbete och förlossning	Kv	10	10	-	-	-	-	-	-	-	-	-	-	-	-	-	-	-	-	-	-	
		M	21	21	-	-	-	-	-	-	-	-	-	-	-	-	-	-	-	-	-	-	-
P00.0	Foster och nyfödd som påverkats av högt blodtryck hos modern	M	1	1	-	-	-	-	-	-	-	-	-	-	-	-	-	-	-	-	-	-	
P00.3	Foster och nyfödd som påverkats av andra sjukdomar i cirkulationsorgan och andningsorgan hos modern	Kv	1	1	-	-	-	-	-	-	-	-	-	-	-	-	-	-	-	-	-	-	
P01.1	Foster och nyfödd som påverkats av för tidig hinnbristning	Kv	2	2	-	-	-	-	-	-	-	-	-	-	-	-	-	-	-	-	-	-	
		M	3	3	-	-	-	-	-	-	-	-	-	-	-	-	-	-	-	-	-	-	
P01.2	Foster och nyfödd som påverkats av oligohydramnion	M	1	1	-	-	-	-	-	-	-	-	-	-	-	-	-	-	-	-	-	-	
P01.6	Foster och nyfödd som påverkats av moderns död	M	1	1	-	-	-	-	-	-	-	-	-	-	-	-	-	-	-	-	-	-	

Tabell 4A. Döda 2012 efter underliggande dödsorsak enligt ICD:s detaljlista, kön och ålder. Antal

ICD-10	Dödsorsak		Tot	Ålder																			
				0	1-4	5-9	10-14	15-19	20-24	25-29	30-34	35-39	40-44	45-49	50-54	55-59	60-64	65-69	70-74	75-79	80-84	85-89	90-
P02.1	Foster och nyfödd som påverkats av andra former av placentaavlossning och placentablödning	Kv	5	5	-	-	-	-	-	-	-	-	-	-	-	-	-	-	-	-	-	-	-
		M	5	5	-	-	-	-	-	-	-	-	-	-	-	-	-	-	-	-	-	-	-
P02.3	Foster och nyfödd som påverkats av placental transfusionssyndrom	Kv	2	2	-	-	-	-	-	-	-	-	-	-	-	-	-	-	-	-	-	-	-
		M	3	3	-	-	-	-	-	-	-	-	-	-	-	-	-	-	-	-	-	-	-
P02.4	Foster och nyfödd som påverkats av framfall av navelsträngen	M	1	1	-	-	-	-	-	-	-	-	-	-	-	-	-	-	-	-	-	-	-
P02.6	Foster och nyfödd som påverkats av andra och icke specificerade tillstånd hos navelsträngen	M	1	1	-	-	-	-	-	-	-	-	-	-	-	-	-	-	-	-	-	-	-
P02.7	Foster och nyfödd som påverkats av korioamnionit	M	2	2	-	-	-	-	-	-	-	-	-	-	-	-	-	-	-	-	-	-	-
P03.0	Foster och nyfödd som påverkats av sätesförlossning och sätesextraktion	M	1	1	-	-	-	-	-	-	-	-	-	-	-	-	-	-	-	-	-	-	-
P03.1	Foster och nyfödd som påverkats av andra onormala bjudningar, fellägen eller disproportion mellan bäcken och fosterstorlek	M	1	1	-	-	-	-	-	-	-	-	-	-	-	-	-	-	-	-	-	-	-
P03.8	Foster och nyfödd som påverkats av andra specificerade komplikationer under värkarbete och förlossning	M	1	1	-	-	-	-	-	-	-	-	-	-	-	-	-	-	-	-	-	-	-
P05-P08	Sjukdomar som har samband med graviditetslängd och fostertillväxt	Kv	9	9	-	-	-	-	-	-	-	-	-	-	-	-	-	-	-	-	-	-	-
		M	9	9	-	-	-	-	-	-	-	-	-	-	-	-	-	-	-	-	-	-	-
P05.9	Icke specificerad retarderad fostertillväxt	Kv	1	1	-	-	-	-	-	-	-	-	-	-	-	-	-	-	-	-	-	-	-
		M	4	4	-	-	-	-	-	-	-	-	-	-	-	-	-	-	-	-	-	-	-
P07.0	Extremt låg födelsevikt	Kv	1	1	-	-	-	-	-	-	-	-	-	-	-	-	-	-	-	-	-	-	-
		M	1	1	-	-	-	-	-	-	-	-	-	-	-	-	-	-	-	-	-	-	-
P07.2	Höggradigt underburet barn	Kv	6	6	-	-	-	-	-	-	-	-	-	-	-	-	-	-	-	-	-	-	-
		M	4	4	-	-	-	-	-	-	-	-	-	-	-	-	-	-	-	-	-	-	-
P07.3	Andra underburna barn	Kv	1	1	-	-	-	-	-	-	-	-	-	-	-	-	-	-	-	-	-	-	-
P10-P15	Förlossningsskador	Kv	1	-	-	-	-	-	-	-	-	-	-	-	1	-	-	-	-	-	-	-	-
		M	1	-	-	-	-	-	-	-	-	-	-	-	1	-	-	-	-	-	-	-	-
P11.2	Icke specificerad förlossningsskada i hjärnan	Kv	1	-	-	-	-	-	-	-	-	-	-	-	1	-	-	-	-	-	-	-	-
		M	1	-	-	-	-	-	-	-	-	-	-	-	1	-	-	-	-	-	-	-	-

Tabell 4A. Döda 2012 efter underliggande dödsorsak enligt ICD:s detaljlista, kön och ålder. Antal

ICD-10	Dödsorsak		Ålder																				
			Tot	0	1-4	5-9	10-14	15-19	20-24	25-29	30-34	35-39	40-44	45-49	50-54	55-59	60-64	65-69	70-74	75-79	80-84	85-89	90-
P20-P29	Sjukdomar i andningsorgan och cirkulationsorgan specifika för den perinatale perioden	Kv	18	17	1	-	-	-	-	-	-	-	-	-	-	-	-	-	-	-	-	-	-
		M	33	32	1	-	-	-	-	-	-	-	-	-	-	-	-	-	-	-	-	-	-
P20.0	Intrauterin hypoxi först observerad före värkarbetets början	Kv	1	1	-	-	-	-	-	-	-	-	-	-	-	-	-	-	-	-	-	-	-
P20.1	Intrauterin hypoxi först observerad under värkarbetet och förlossningen	Kv	1	1	-	-	-	-	-	-	-	-	-	-	-	-	-	-	-	-	-	-	-
P20.9	Intrauterin hypoxi, ospecificerad	M	3	3	-	-	-	-	-	-	-	-	-	-	-	-	-	-	-	-	-	-	-
P21.0	Svår asfyxi vid förlossningen	M	2	2	-	-	-	-	-	-	-	-	-	-	-	-	-	-	-	-	-	-	-
P21.9	Asfyxi vid förlossningen, ospecificerad	Kv	2	1	1	-	-	-	-	-	-	-	-	-	-	-	-	-	-	-	-	-	-
		M	11	10	1	-	-	-	-	-	-	-	-	-	-	-	-	-	-	-	-	-	-
P22.0	Respiratory distress syndrome hos nyfödd	Kv	1	1	-	-	-	-	-	-	-	-	-	-	-	-	-	-	-	-	-	-	-
		M	3	3	-	-	-	-	-	-	-	-	-	-	-	-	-	-	-	-	-	-	-
P23.0	Medfödd pneumoni orsakad av virus	M	1	1	-	-	-	-	-	-	-	-	-	-	-	-	-	-	-	-	-	-	-
P23.6	Medfödd pneumoni orsakad av andra specificerade bakterier	M	1	1	-	-	-	-	-	-	-	-	-	-	-	-	-	-	-	-	-	-	-
P23.9	Medfödd pneumoni, ospecificerad	Kv	1	1	-	-	-	-	-	-	-	-	-	-	-	-	-	-	-	-	-	-	-
P25.0	Interstitiellt emfysem under den perinatale perioden	Kv	1	1	-	-	-	-	-	-	-	-	-	-	-	-	-	-	-	-	-	-	-
P25.1	Pneumotorax under den perinatale perioden	Kv	1	1	-	-	-	-	-	-	-	-	-	-	-	-	-	-	-	-	-	-	-
P25.3	Pneumoperikardium under den perinatale perioden	Kv	1	1	-	-	-	-	-	-	-	-	-	-	-	-	-	-	-	-	-	-	-
P26.9	Icke specificerad lungblödning under den perinatale perioden	M	1	1	-	-	-	-	-	-	-	-	-	-	-	-	-	-	-	-	-	-	-
P27.1	Bronkopulmonell dysplasi under den perinatale perioden	Kv	3	3	-	-	-	-	-	-	-	-	-	-	-	-	-	-	-	-	-	-	-
		M	2	2	-	-	-	-	-	-	-	-	-	-	-	-	-	-	-	-	-	-	-
P28.0	Primär atelektas hos nyfödd	Kv	1	1	-	-	-	-	-	-	-	-	-	-	-	-	-	-	-	-	-	-	-
		M	2	2	-	-	-	-	-	-	-	-	-	-	-	-	-	-	-	-	-	-	-
P28.5	Frånvaro av andning hos nyfödd	Kv	1	1	-	-	-	-	-	-	-	-	-	-	-	-	-	-	-	-	-	-	-
P28.8	Annat specificerat tillstånd i andningsorganen hos nyfödd	M	1	1	-	-	-	-	-	-	-	-	-	-	-	-	-	-	-	-	-	-	-
P28.9	Sjukdomstillstånd i andningsorganen hos nyfödd, ospecificerat	Kv	1	1	-	-	-	-	-	-	-	-	-	-	-	-	-	-	-	-	-	-	-
		M	2	2	-	-	-	-	-	-	-	-	-	-	-	-	-	-	-	-	-	-	-

Tabell 4A. Döda 2012 efter underliggande dödsorsak enligt ICD:s detaljlista, kön och ålder. Antal

ICD-10	Dödsorsak		Tot	Ålder																			
				0	1-4	5-9	10-14	15-19	20-24	25-29	30-34	35-39	40-44	45-49	50-54	55-59	60-64	65-69	70-74	75-79	80-84	85-89	90-
P29.0	Hjärtsvikt hos nyfödd	Kv	1	1	-	-	-	-	-	-	-	-	-	-	-	-	-	-	-	-	-	-	
P29.3	Kvardröjande fostercirkulation	M	1	1	-	-	-	-	-	-	-	-	-	-	-	-	-	-	-	-	-	-	
P29.8	Andra specificerade sjukdomar i cirkulationsorganen under den perinatale perioden	Kv	1	1	-	-	-	-	-	-	-	-	-	-	-	-	-	-	-	-	-	-	
P29.9	Icke specificerad sjukdom i cirkulationsorganen under den perinatale perioden	Kv	1	1	-	-	-	-	-	-	-	-	-	-	-	-	-	-	-	-	-	-	
		M	3	3	-	-	-	-	-	-	-	-	-	-	-	-	-	-	-	-	-	-	
P35-P39	Infektioner specifika för den perinatale perioden	Kv	2	2	-	-	-	-	-	-	-	-	-	-	-	-	-	-	-	-	-	-	
		M	5	5	-	-	-	-	-	-	-	-	-	-	-	-	-	-	-	-	-	-	-
P36.4	Septikemi hos nyfödd orsakad av Escherichia coli	Kv	1	1	-	-	-	-	-	-	-	-	-	-	-	-	-	-	-	-	-	-	
P36.8	Annan specificerad bakteriell septikemi hos nyfödd	M	1	1	-	-	-	-	-	-	-	-	-	-	-	-	-	-	-	-	-	-	
P36.9	Icke specificerad bakteriell septikemi hos nyfödd	Kv	1	1	-	-	-	-	-	-	-	-	-	-	-	-	-	-	-	-	-	-	
		M	3	3	-	-	-	-	-	-	-	-	-	-	-	-	-	-	-	-	-	-	
P39.9	Infektion specifik för den perinatale perioden, ospecificerad	M	1	1	-	-	-	-	-	-	-	-	-	-	-	-	-	-	-	-	-	-	
P50-P61	Blödningssjukdomar och blodsjukdomar hos foster och nyfödd	Kv	2	1	-	1	-	-	-	-	-	-	-	-	-	-	-	-	-	-	-	-	
		M	4	4	-	-	-	-	-	-	-	-	-	-	-	-	-	-	-	-	-	-	-
P50.1	Fetal blodförlust från brusten navelsträng	Kv	1	1	-	-	-	-	-	-	-	-	-	-	-	-	-	-	-	-	-	-	
P52.4	Intracerebral, icke traumatisk blödning hos foster och nyfödd	Kv	1	-	-	1	-	-	-	-	-	-	-	-	-	-	-	-	-	-	-	-	
		M	2	2	-	-	-	-	-	-	-	-	-	-	-	-	-	-	-	-	-	-	
P52.8	Andra specificerade, icke traumatiska intrakraniella blödningar hos foster och nyfödd	M	1	1	-	-	-	-	-	-	-	-	-	-	-	-	-	-	-	-	-	-	
P52.9	Intrakraniell, icke traumatisk blödning hos foster och nyfödd, ospecificerad	M	1	1	-	-	-	-	-	-	-	-	-	-	-	-	-	-	-	-	-	-	
P75-P78	Sjukdomar i matsmältningsorganen hos foster och nyfödd	Kv	8	8	-	-	-	-	-	-	-	-	-	-	-	-	-	-	-	-	-	-	
		M	4	4	-	-	-	-	-	-	-	-	-	-	-	-	-	-	-	-	-	-	-
P77.	Nekrotiserande enterokolit (NEC), sannolik men ej säkerställd	Kv	6	6	-	-	-	-	-	-	-	-	-	-	-	-	-	-	-	-	-	-	
		M	3	3	-	-	-	-	-	-	-	-	-	-	-	-	-	-	-	-	-	-	
P78.8	Andra specificerade sjukdomar i matsmältningsorganen hos foster och nyfödd	Kv	2	2	-	-	-	-	-	-	-	-	-	-	-	-	-	-	-	-	-	-	
		M	1	1	-	-	-	-	-	-	-	-	-	-	-	-	-	-	-	-	-	-	

Tabell 4A. Döda 2012 efter underliggande dödsorsak enligt ICD:s detaljlista, kön och ålder. Antal

ICD-10	Dödsorsak		Ålder																				
			Tot	0	1-4	5-9	10-14	15-19	20-24	25-29	30-34	35-39	40-44	45-49	50-54	55-59	60-64	65-69	70-74	75-79	80-84	85-89	90-
P80-P83	Tillstånd som engagerar hud och temperaturreglering hos foster och nyfödd	Kv	1	1	-	-	-	-	-	-	-	-	-	-	-	-	-	-	-	-	-	-	
		M	2	2	-	-	-	-	-	-	-	-	-	-	-	-	-	-	-	-	-	-	
P83.2	Hydrops fetalis som ej beror på hemolytisk sjukdom	Kv	1	1	-	-	-	-	-	-	-	-	-	-	-	-	-	-	-	-	-	-	
		M	2	2	-	-	-	-	-	-	-	-	-	-	-	-	-	-	-	-	-	-	
P90-P96	Andra sjukdomar och rubbningar under den perinatale perioden	Kv	2	2	-	-	-	-	-	-	-	-	-	-	-	-	-	-	-	-	-	-	
		M	5	4	1	-	-	-	-	-	-	-	-	-	-	-	-	-	-	-	-	-	
P91.0	Cerebral ischemi hos nyfödd	M	1	1	-	-	-	-	-	-	-	-	-	-	-	-	-	-	-	-	-	-	
P91.6	Ischemisk hypoxisk encefalopati hos nyfödd	M	1	1	-	-	-	-	-	-	-	-	-	-	-	-	-	-	-	-	-	-	
P94.2	Medfödd muskelhypotoni	Kv	1	1	-	-	-	-	-	-	-	-	-	-	-	-	-	-	-	-	-	-	
		M	1	1	-	-	-	-	-	-	-	-	-	-	-	-	-	-	-	-	-	-	
P96.0	Medfödd njursvikt	M	1	-	1	-	-	-	-	-	-	-	-	-	-	-	-	-	-	-	-	-	
P96.8	Andra specificerade tillstånd under den perinatale perioden	Kv	1	1	-	-	-	-	-	-	-	-	-	-	-	-	-	-	-	-	-	-	
P96.9	Icke specificerat tillstånd under den perinatale perioden	M	1	1	-	-	-	-	-	-	-	-	-	-	-	-	-	-	-	-	-	-	
Q00 - Q99	KAPITEL 17. MEDFÖDDA MISSBILDNINGAR, DEFORMITETER OCH KROMOSOMAVVIKELSER	Kv	101	33	2	1	1	-	4	2	2	3	1	2	3	5	5	9	7	5	6	8	2
		M	125	38	4	3	6	1	1	2	4	3	1	4	8	8	8	11	9	3	6	5	-
Q00-Q07	Medfödda missbildningar av nervsystemet	Kv	6	3	-	1	-	-	1	-	-	-	-	1	-	-	-	-	-	-	-	-	-
		M	14	6	1	1	1	-	-	2	1	1	-	1	-	-	-	-	-	-	-	-	-
Q01.9	Encefalocele, ospecificerat	Kv	1	1	-	-	-	-	-	-	-	-	-	-	-	-	-	-	-	-	-	-	-
		M	1	1	-	-	-	-	-	-	-	-	-	-	-	-	-	-	-	-	-	-	-
Q02.	Mikrocefali	Kv	1	-	-	-	-	-	1	-	-	-	-	-	-	-	-	-	-	-	-	-	-
		M	1	-	-	-	1	-	-	-	-	-	-	-	-	-	-	-	-	-	-	-	-
Q03.9	Medfödd hydrocefalus, ospecificerad	Kv	1	-	-	-	-	-	-	-	-	-	-	1	-	-	-	-	-	-	-	-	-
		M	2	-	-	1	-	-	-	-	-	1	-	-	-	-	-	-	-	-	-	-	-
Q04.0	Medfödda missbildningar av corpus callosum	Kv	1	-	-	1	-	-	-	-	-	-	-	-	-	-	-	-	-	-	-	-	
Q04.3	Andra missbildningar i form av reducerad hjärnvävnad	Kv	1	1	-	-	-	-	-	-	-	-	-	-	-	-	-	-	-	-	-	-	-
		M	1	-	1	-	-	-	-	-	-	-	-	-	-	-	-	-	-	-	-	-	-
Q04.9	Medfödd missbildning av hjärnan, ospecificerad	Kv	1	1	-	-	-	-	-	-	-	-	-	-	-	-	-	-	-	-	-	-	-
		M	2	2	-	-	-	-	-	-	-	-	-	-	-	-	-	-	-	-	-	-	-

Tabell 4A. Döda 2012 efter underliggande dödsorsak enligt ICD:s detaljlista, kön och ålder. Antal

ICD-10	Dödsorsak		Tot	Ålder																			
				0	1-4	5-9	10-14	15-19	20-24	25-29	30-34	35-39	40-44	45-49	50-54	55-59	60-64	65-69	70-74	75-79	80-84	85-89	90-
Q05.4	Icke specificerad spina bifida med hydrocefalus	M	1	1	-	-	-	-	-	-	-	-	-	-	-	-	-	-	-	-	-	-	
Q05.7	Lumbal spina bifida utan hydrocefalus	M	1	-	-	-	-	-	-	-	1	-	-	-	-	-	-	-	-	-	-	-	
Q05.9	Spina bifida, ospecificerad	M	3	1	-	-	-	-	-	1	-	-	-	1	-	-	-	-	-	-	-	-	
Q07.0	Arnold-Chiari syndrom	M	1	-	-	-	-	-	-	1	-	-	-	-	-	-	-	-	-	-	-	-	
Q07.9	Medfödd missbildning i nervsystemet, ospecificerad	M	1	1	-	-	-	-	-	-	-	-	-	-	-	-	-	-	-	-	-	-	
Q20-Q28	Medfödda missbildningar av cirkulationsorganen	Kv	30	8	-	-	1	-	2	1	1	1	1	1	-	-	1	2	2	2	3	3	
		M	29	10	1	-	2	1	-	-	2	-	1	1	-	1	1	3	3	1	1	1	
Q20.0	Truncus communis	Kv	1	1	-	-	-	-	-	-	-	-	-	-	-	-	-	-	-	-	-	-	
		M	1	1	-	-	-	-	-	-	-	-	-	-	-	-	-	-	-	-	-	-	
Q20.1	Dubbelt utflöde från höger kammare	M	1	-	-	-	-	1	-	-	-	-	-	-	-	-	-	-	-	-	-	-	
Q20.3	Diskordant ventrikulo-arteriell förbindelse	Kv	1	-	-	-	-	-	1	-	-	-	-	-	-	-	-	-	-	-	-	-	
Q20.5	Diskordant atrioventrikulär förbindelse	M	1	-	-	-	-	-	-	-	-	-	-	-	-	-	-	-	1	-	-	-	
Q21.0	Kammarseptumdefekt	Kv	3	-	-	-	-	-	-	1	-	-	1	-	-	-	-	1	-	-	-	-	
		M	3	-	-	-	-	-	-	-	-	-	-	-	-	-	-	1	-	1	-	1	
Q21.1	Förmaksseptumdefekt	Kv	4	-	-	-	-	-	-	-	-	-	-	-	-	-	-	-	-	-	3	1	
		M	6	2	-	-	-	-	-	-	1	-	-	1	-	-	-	-	1	-	1	-	
Q21.2	Atrioventrikulär septumdefekt	Kv	1	-	-	-	-	-	-	-	-	-	-	1	-	-	-	-	-	-	-	-	
Q21.8	Andra specificerade medfödda missbildningar av hjärtskiljeväggar	Kv	1	-	-	-	-	-	-	-	-	1	-	-	-	-	-	-	-	-	-	-	
		M	1	-	-	-	-	-	-	-	-	-	-	-	-	-	-	1	-	-	-	-	
Q22.0	Atresi av pulmonalklaff	M	1	-	-	-	-	-	-	-	1	-	-	-	-	-	-	-	-	-	-	-	
Q22.5	Ebsteins anomali	Kv	1	-	-	-	-	-	-	-	-	-	-	-	-	-	-	-	-	-	-	1	
		M	1	-	-	-	1	-	-	-	-	-	-	-	-	-	-	-	-	-	-	-	
Q23.0	Medfödd aortaklaffstenos	Kv	1	-	-	-	-	-	1	-	-	-	-	-	-	-	-	-	-	-	-	-	
		M	1	-	-	-	-	-	-	-	-	1	-	-	-	-	-	-	-	-	-	-	
Q23.4	Hypoplastiskt vänsterkammersyndrom	Kv	2	1	-	-	1	-	-	-	-	-	-	-	-	-	-	-	-	-	-	-	
		M	1	1	-	-	-	-	-	-	-	-	-	-	-	-	-	-	-	-	-	-	
Q23.9	Medfödd missbildning av aortaklaff och mitralisklaff, ospecificerad	M	1	-	-	-	-	-	-	-	-	-	-	-	-	-	-	-	1	-	-	-	
Q24.0	Dextrokardi	Kv	1	1	-	-	-	-	-	-	-	-	-	-	-	-	-	-	-	-	-	-	

Tabell 4A. Döda 2012 efter underliggande dödsorsak enligt ICD:s detaljlista, kön och ålder. Antal

ICD-10	Dödsorsak		Tot	Ålder																		
				0	1-4	5-9	10-14	15-19	20-24	25-29	30-34	35-39	40-44	45-49	50-54	55-59	60-64	65-69	70-74	75-79	80-84	85-89
Q24.8	Andra specificerade medfödda hjärtmissbildningar	Kv	1	-	-	-	-	-	-	-	-	-	-	-	-	-	-	-	-	-	-	1
		M	1	-	-	-	-	-	-	-	-	-	-	-	-	-	1	-	-	-	-	-
Q24.9	Medfödd hjärtmissbildning, ospecificerad	Kv	3	2	-	-	-	-	-	-	1	-	-	-	-	-	-	-	-	-	-	-
		M	4	2	1	-	-	-	-	-	-	-	-	-	-	1	-	-	-	-	-	-
Q25.0	Öppetstående ductus arteriosus	M	1	1	-	-	-	-	-	-	-	-	-	-	-	-	-	-	-	-	-	-
Q25.1	Coarctatio aortae	Kv	3	1	-	-	-	-	-	-	-	-	-	-	-	-	1	1	-	-	-	-
		M	1	1	-	-	-	-	-	-	-	-	-	-	-	-	-	-	-	-	-	-
Q25.4	Andra medfödda missbildningar av aorta	M	1	-	-	-	-	-	-	-	-	-	-	-	-	-	-	1	-	-	-	-
Q26.4	Anomali av lungvensförbindelsen, ospecificerad	Kv	1	-	-	-	-	-	-	-	-	-	-	-	-	-	-	-	-	1	-	-
Q26.8	Andra specificerade medfödda missbildningar av de stora venerna	Kv	1	1	-	-	-	-	-	-	-	-	-	-	-	-	-	-	-	-	-	-
Q27.8	Andra specificerade medfödda missbildningar av det perifera kärlsystemet	Kv	1	-	-	-	-	-	-	-	-	-	-	-	-	-	-	-	1	-	-	-
		M	1	-	-	-	1	-	-	-	-	-	-	-	-	-	-	-	-	-	-	-
Q27.9	Medfödd missbildning av det perifera kärlsystemet, ospecificerad	Kv	1	-	-	-	-	-	-	-	-	-	-	-	-	-	-	-	-	-	-	1
		M	1	1	-	-	-	-	-	-	-	-	-	-	-	-	-	-	-	-	-	-
Q28.2	Arteriovenös missbildning av cerebrala kärl	Kv	1	1	-	-	-	-	-	-	-	-	-	-	-	-	-	-	-	-	-	-
Q28.3	Andra missbildningar av cerebrala kärl	Kv	2	-	-	-	-	-	-	-	-	-	-	-	-	-	-	-	1	1	-	-
Q28.8	Andra specificerade medfödda missbildningar av cirkulationsorganen	M	1	1	-	-	-	-	-	-	-	-	-	-	-	-	-	-	-	-	-	-
Q30-Q34	Medfödda missbildningar av andningsorganen	M	3	3	-	-	-	-	-	-	-	-	-	-	-	-	-	-	-	-	-	-
Q33.6	Hypoplasi och dysplasi av lunga	M	3	3	-	-	-	-	-	-	-	-	-	-	-	-	-	-	-	-	-	-
Q38-Q45	Andra medfödda missbildningar av matsmältningsorganen	Kv	6	2	-	-	-	-	-	-	-	-	-	-	-	-	-	-	-	1	1	1
		M	3	-	-	-	-	-	-	-	-	-	-	-	-	-	-	-	-	1	1	1
Q38.7	Svalgficka	Kv	1	-	-	-	-	-	-	-	-	-	-	-	-	-	-	-	-	-	-	1
Q39.1	Atresi av esofagus med trakeo-esofagal fistel	Kv	1	1	-	-	-	-	-	-	-	-	-	-	-	-	-	-	-	-	-	-
Q39.6	Divertikel i esofagus	M	1	-	-	-	-	-	-	-	-	-	-	-	-	-	-	-	1	-	-	-
Q39.9	Medfödd missbildning av esofagus, ospecificerad	Kv	1	-	-	-	-	-	-	-	-	-	-	-	-	-	-	-	1	-	-	-
Q40.2	Andra specificerade medfödda missbildningar av magsäcken	Kv	1	-	-	-	-	-	-	-	-	-	-	-	-	-	-	-	-	-	1	-

Tabell 4A. Döda 2012 efter underliggande dödsorsak enligt ICD:s detaljlista, kön och ålder. Antal

ICD-10	Dödsorsak		Ålder																					
			Tot	0	1-4	5-9	10-14	15-19	20-24	25-29	30-34	35-39	40-44	45-49	50-54	55-59	60-64	65-69	70-74	75-79	80-84	85-89	90-	
Q42.3	Medfödd avsaknad, atresi och stenosis av anus utan fistel	Kv	1	1	-	-	-	-	-	-	-	-	-	-	-	-	-	-	-	-	-	-	-	
		M	1	-	-	-	-	-	-	-	-	-	-	-	-	-	-	-	-	-	-	-	1	-
Q43.0	Meckels divertikel	Kv	1	-	-	-	-	-	-	-	-	-	-	-	-	-	-	-	-	-	-	-	-	1
Q43.3	Medfödd missbildning av tarmfästet	M	1	-	-	-	-	-	-	-	-	-	-	-	-	-	-	-	-	-	1	-	-	-
Q60-Q64	Medfödda missbildningar av urinorganen	Kv	12	2	-	-	-	-	-	-	-	-	-	-	-	-	-	2	2	2	2	2	-	-
		M	16	2	-	-	-	-	-	-	-	1	-	-	-	-	-	2	2	2	1	3	3	-
Q60.5	Njurhypoplasia, ospecificerad	M	3	1	-	-	-	-	-	-	-	-	-	-	-	-	-	-	1	-	-	1	-	-
Q60.6	Potters syndrom	Kv	1	1	-	-	-	-	-	-	-	-	-	-	-	-	-	-	-	-	-	-	-	-
Q61.1	Polycystisk njure, autosomal recessiv	Kv	1	1	-	-	-	-	-	-	-	-	-	-	-	-	-	-	-	-	-	-	-	-
Q61.3	Polycystisk njure, ospecificerad	Kv	10	-	-	-	-	-	-	-	-	-	-	-	-	-	-	2	2	2	2	2	-	-
		M	11	-	-	-	-	-	-	-	-	-	-	-	-	-	2	2	1	1	3	2	-	-
Q64.2	Medfödd bakre uretravalvel	M	2	1	-	-	-	-	-	-	1	-	-	-	-	-	-	-	-	-	-	-	-	-
Q65-Q79	Medfödda missbildningar och deformiteter av muskler och skelett	Kv	10	5	1	-	-	-	-	1	-	-	-	-	-	1	-	-	1	-	-	1	-	-
		M	6	4	-	-	1	-	-	-	-	1	-	-	-	-	-	-	-	-	-	-	-	-
Q67.5	Medfödd deformitet av kotpelaren	Kv	1	-	-	-	-	-	-	-	-	-	-	-	-	-	-	-	-	-	-	-	1	-
Q73.8	Andra specificerade reduktionsmissbildningar av icke specificerad extremitet	M	1	1	-	-	-	-	-	-	-	-	-	-	-	-	-	-	-	-	-	-	-	-
Q74.0	Andra medfödda missbildningar av övre extremitet inklusive skuldergördel	Kv	1	-	-	-	-	-	-	-	-	-	-	-	-	1	-	-	-	-	-	-	-	-
Q74.3	Arthrogryposis multiplex congenita	Kv	1	1	-	-	-	-	-	-	-	-	-	-	-	-	-	-	-	-	-	-	-	-
Q75.3	Makrocefali	M	1	-	-	-	1	-	-	-	-	-	-	-	-	-	-	-	-	-	-	-	-	-
Q77.1	Tanatoformisk dvärgväxt	Kv	1	1	-	-	-	-	-	-	-	-	-	-	-	-	-	-	-	-	-	-	-	-
Q77.4	Akondroplasi	Kv	2	-	1	-	-	-	-	-	-	-	-	-	-	-	-	-	1	-	-	-	-	-
Q77.7	Spondyloepifyseal dysplasi	Kv	1	-	-	-	-	-	-	1	-	-	-	-	-	-	-	-	-	-	-	-	-	-
Q78.2	Osteopetros	M	1	-	-	-	-	-	-	-	-	1	-	-	-	-	-	-	-	-	-	-	-	-
Q78.9	Osteokondrodysplasi, ospecificerad	M	1	1	-	-	-	-	-	-	-	-	-	-	-	-	-	-	-	-	-	-	-	-
Q79.0	Medfött diafragmabräck	Kv	3	3	-	-	-	-	-	-	-	-	-	-	-	-	-	-	-	-	-	-	-	-
		M	1	1	-	-	-	-	-	-	-	-	-	-	-	-	-	-	-	-	-	-	-	-
Q79.3	Gastroschisis	M	1	1	-	-	-	-	-	-	-	-	-	-	-	-	-	-	-	-	-	-	-	-
Q80-Q89	Andra medfödda missbildningar	Kv	9	4	-	-	-	-	-	-	1	2	-	-	-	-	-	-	1	-	-	1	-	-
		M	13	3	1	2	1	-	-	-	-	1	-	-	1	1	1	1	1	1	-	-	-	-

Tabell 4A. Döda 2012 efter underliggande dödsorsak enligt ICD:s detaljlista, kön och ålder. Antal

ICD-10	Dödsorsak		Tot	Ålder																			
				0	1-4	5-9	10-14	15-19	20-24	25-29	30-34	35-39	40-44	45-49	50-54	55-59	60-64	65-69	70-74	75-79	80-84	85-89	90-
Q81.1	Epidermolysis bullosa letalis	Kv	1	1	-	-	-	-	-	-	-	-	-	-	-	-	-	-	-	-	-	-	
		M	1	1	-	-	-	-	-	-	-	-	-	-	-	-	-	-	-	-	-	-	-
Q85.0	Neurofibromatos	Kv	2	-	-	-	-	-	-	-	-	-	-	-	-	-	-	-	-	1	-	-	1
		M	3	-	-	-	-	-	-	-	-	-	-	-	1	1	1	-	-	-	-	-	-
Q85.1	Tuberös skleros	Kv	1	-	-	-	-	-	-	-	1	-	-	-	-	-	-	-	-	-	-	-	-
Q85.8	Andra specificerade fakomatoser som ej klassificeras annorstädes	M	2	-	-	-	-	-	-	-	-	-	-	-	-	-	-	1	1	-	-	-	-
Q87.0	Dyscephalia mandibulo-oculofacialis	Kv	1	1	-	-	-	-	-	-	-	-	-	-	-	-	-	-	-	-	-	-	-
Q87.1	Andra medfödda missbildningssyndrom som främst är förenade med kortväxthet	Kv	1	-	-	-	-	-	-	-	-	1	-	-	-	-	-	-	-	-	-	-	-
		M	1	-	-	1	-	-	-	-	-	-	-	-	-	-	-	-	-	-	-	-	-
Q87.4	Marfans syndrom	Kv	1	1	-	-	-	-	-	-	-	-	-	-	-	-	-	-	-	-	-	-	-
Q87.5	Andra specificerade medfödda missbildningssyndrom med andra skelettförändringar	M	1	-	-	-	1	-	-	-	-	-	-	-	-	-	-	-	-	-	-	-	-
Q87.8	Andra specificerade medfödda missbildningssyndrom som ej klassificeras annorstädes	M	1	-	1	-	-	-	-	-	-	-	-	-	-	-	-	-	-	-	-	-	-
Q89.3	Situs inversus	Kv	1	-	-	-	-	-	-	-	-	1	-	-	-	-	-	-	-	-	-	-	-
		M	1	-	-	-	-	-	-	-	-	1	-	-	-	-	-	-	-	-	-	-	-
Q89.7	Multipla medfödda missbildningar som ej klassificeras annorstädes	Kv	1	1	-	-	-	-	-	-	-	-	-	-	-	-	-	-	-	-	-	-	-
		M	3	2	-	1	-	-	-	-	-	-	-	-	-	-	-	-	-	-	-	-	-
Q90-Q99	Kromosomavvikelser som ej klassificeras annorstädes	Kv	28	9	1	-	-	-	1	-	-	-	-	-	3	4	4	5	1	-	-	-	-
		M	41	10	1	-	1	-	1	-	-	-	-	2	7	6	4	5	3	-	1	-	-
Q90.9	Downs syndrom, ospecificerat	Kv	21	4	-	-	-	-	-	-	-	-	-	-	3	4	4	5	1	-	-	-	-
		M	30	2	-	-	-	-	-	-	-	-	-	2	7	6	4	5	3	-	1	-	-
Q91.3	Trisomi 18, ospecificerad	Kv	4	4	-	-	-	-	-	-	-	-	-	-	-	-	-	-	-	-	-	-	-
Q91.7	Trisomi 13, ospecificerad	Kv	2	1	1	-	-	-	-	-	-	-	-	-	-	-	-	-	-	-	-	-	-
		M	5	5	-	-	-	-	-	-	-	-	-	-	-	-	-	-	-	-	-	-	-
Q92.3	Liten partiell trisomi	M	2	2	-	-	-	-	-	-	-	-	-	-	-	-	-	-	-	-	-	-	-
Q92.8	Andra specificerade trisomier och partiella trisomier av autosomer	M	1	-	-	-	-	-	1	-	-	-	-	-	-	-	-	-	-	-	-	-	-
Q93.5	Andra deletioner av del av kromosom	M	1	-	1	-	-	-	-	-	-	-	-	-	-	-	-	-	-	-	-	-	-

Tabell 4A. Döda 2012 efter underliggande dödsorsak enligt ICD:s detaljlista, kön och ålder. Antal

ICD-10	Dödsorsak		Ålder																				
			Tot	0	1-4	5-9	10-14	15-19	20-24	25-29	30-34	35-39	40-44	45-49	50-54	55-59	60-64	65-69	70-74	75-79	80-84	85-89	90-
Q99.9	Kromosomavvikelse, ospecificerad	Kv	1	-	-	-	-	-	-	1	-	-	-	-	-	-	-	-	-	-	-	-	-
		M	2	1	-	-	1	-	-	-	-	-	-	-	-	-	-	-	-	-	-	-	-
R00 - R99	KAPITEL 18. SYMTOM, SJUKDOMSTECKEN OCH ONORMALA FYND SOM EJ KLASSIFICERAS ANNORSTÄDES	Kv	2 080	17	2	-	-	2	2	3	3	8	4	18	11	23	34	69	69	88	220	398	1 109
		M	1 334	28	4	-	2	1	8	8	12	9	8	26	31	53	82	97	111	138	176	202	338
R00-R09	Symtom och sjukdomstecken från cirkulationsorganen och andningsorganen	Kv	23	-	-	-	-	-	-	-	-	1	-	-	-	-	-	-	-	1	7	5	9
		M	11	-	-	-	-	-	-	-	-	1	-	1	-	-	-	1	-	-	2	3	3
R02.	Gangrän som ej klassificeras annorstädes	Kv	4	-	-	-	-	-	-	-	-	-	-	-	-	-	-	-	-	-	1	2	1
		M	1	-	-	-	-	-	-	-	-	-	-	-	-	-	-	-	-	-	1	-	-
R04.2	Hemoptys	Kv	1	-	-	-	-	-	-	-	-	-	-	-	-	-	-	-	-	-	-	-	1
R06.0	Dyspné	Kv	1	-	-	-	-	-	-	-	-	-	-	-	-	-	-	-	-	-	1	-	-
R06.8	Andra och icke specificerade andningsrubbingar	Kv	4	-	-	-	-	-	-	-	-	1	-	-	-	-	-	-	-	-	-	2	1
		M	4	-	-	-	-	-	-	-	-	-	-	-	-	-	-	-	-	-	-	2	2
R09.0	Asfyxi	M	1	-	-	-	-	-	-	-	-	1	-	-	-	-	-	-	-	-	-	-	-
R09.2	Andningsstillestånd	Kv	13	-	-	-	-	-	-	-	-	-	-	-	-	-	-	-	-	1	5	1	6
		M	5	-	-	-	-	-	-	-	-	-	-	-	1	-	-	1	-	-	1	1	1
R10-R19	Symtom och sjukdomstecken från matsmältningsorganen och buken	Kv	4	-	-	-	-	-	-	-	-	-	-	-	-	-	-	-	-	-	1	2	1
		M	2	-	-	-	-	-	-	-	-	-	-	-	-	-	-	-	-	-	1	1	-
R10.4	Andra och icke specificerade smärtor i buken	Kv	1	-	-	-	-	-	-	-	-	-	-	-	-	-	-	-	-	-	-	-	1
R13.	Sväljningssvårigheter	Kv	2	-	-	-	-	-	-	-	-	-	-	-	-	-	-	-	-	-	1	1	-
		M	1	-	-	-	-	-	-	-	-	-	-	-	-	-	-	-	-	-	-	1	-
R18.	Ascites	M	1	-	-	-	-	-	-	-	-	-	-	-	-	-	-	-	-	-	1	-	-
R19.8	Andra specificerade symtom och sjukdomstecken från matsmältningsorganen och buken	Kv	1	-	-	-	-	-	-	-	-	-	-	-	-	-	-	-	-	-	-	1	-
R50-R69	Allmänna symtom och sjukdomstecken	Kv	1 202	-	-	-	-	-	-	-	-	-	1	1	-	1	2	3	7	20	75	206	886
		M	403	-	-	-	-	-	1	-	-	-	-	-	-	1	6	9	10	20	47	76	233
R50.9	Feber, ospecificerad	Kv	1	-	-	-	-	-	-	-	-	-	-	-	-	-	-	-	-	-	-	-	1
		M	1	-	-	-	-	-	-	-	-	-	-	-	-	-	-	-	-	-	1	-	-
R53.	Sjukdomskänsla och trötthet	Kv	47	-	-	-	-	-	-	-	-	-	-	-	-	-	-	-	1	-	3	11	32
		M	17	-	-	-	-	-	-	-	-	-	-	-	-	-	-	1	-	1	1	6	8

Tabell 4A. Döda 2012 efter underliggande dödsorsak enligt ICD:s detaljlista, kön och ålder. Antal

ICD-10	Dödsorsak		Tot	Ålder																				
				0	1-4	5-9	10-14	15-19	20-24	25-29	30-34	35-39	40-44	45-49	50-54	55-59	60-64	65-69	70-74	75-79	80-84	85-89	90-	
R54.	Senilitet	Kv	994	-	-	-	-	-	-	-	-	-	-	-	-	-	-	-	1	2	11	51	157	772
		M	298	-	-	-	-	-	-	-	-	-	-	-	-	-	-	-	-	2	10	29	58	199
R57.0	Kardiogen chock	Kv	2	-	-	-	-	-	-	-	-	-	-	-	-	-	-	-	-	-	-	-	2	-
		M	2	-	-	-	-	-	-	-	-	-	-	-	-	-	-	-	1	1	-	-	-	-
R57.9	Chock, ospecificerad	Kv	68	-	-	-	-	-	-	-	-	-	-	-	-	-	-	1	3	3	9	16	36	
		M	43	-	-	-	-	-	-	-	-	-	-	-	-	-	2	2	2	7	12	6	12	
R58.	Blödning som ej klassificeras annorstädes	Kv	2	-	-	-	-	-	-	-	-	-	-	-	-	-	-	-	-	-	-	-	1	1
		M	2	-	-	-	-	-	-	-	-	-	-	-	-	-	1	1	-	-	-	-	-	-
R63.0	Anorexi	Kv	3	-	-	-	-	-	-	-	-	-	1	-	-	-	1	-	-	-	-	-	-	1
R63.3	Nutritionssvårigheter	Kv	2	-	-	-	-	-	-	-	-	-	-	-	-	-	-	-	-	-	-	-	-	2
R63.4	Onormal viktförlust	Kv	1	-	-	-	-	-	-	-	-	-	-	-	-	-	1	-	-	-	-	-	-	-
R64.	Utmärgling	Kv	8	-	-	-	-	-	-	-	-	-	-	-	-	-	-	-	-	-	-	-	3	5
		M	1	-	-	-	-	-	-	-	-	-	-	-	-	-	-	-	-	-	1	-	-	-
R68.8	Andra specificerade generella symtom och sjukdomstecken	Kv	74	-	-	-	-	-	-	-	-	-	-	1	-	1	-	1	1	6	12	16	36	
		M	39	-	-	-	-	-	1	-	-	-	-	-	-	1	3	4	5	1	4	6	14	
R90-R94	Onormala fynd vid radiologisk diagnostik och vid funktionsundersökning utan diagnos	M	2	-	-	-	-	-	-	-	-	-	-	-	-	-	1	-	1	-	-	-	-	
R94.3	Onormala resultat av undersökningar av kardiovaskulära funktioner	M	2	-	-	-	-	-	-	-	-	-	-	-	-	-	1	-	1	-	-	-	-	
R95-R99	Ofullständigt definierade och okända orsaker till död	Kv	851	17	2	-	-	2	2	3	3	7	3	17	11	22	32	66	62	67	137	185	213	
		M	916	28	4	-	2	1	7	8	12	9	7	26	30	52	75	87	100	118	126	122	102	
R95.	Plötslig spädbarnsdöd	Kv	6	6	-	-	-	-	-	-	-	-	-	-	-	-	-	-	-	-	-	-	-	
		M	18	17	1	-	-	-	-	-	-	-	-	-	-	-	-	-	-	-	-	-	-	
R96.0	Ögonblicklig död	Kv	1	-	-	-	-	-	-	-	-	-	-	-	-	-	-	-	-	-	-	1	-	
		M	1	-	1	-	-	-	-	-	-	-	-	-	-	-	-	-	-	-	-	-	-	
R99.0	Dödsorsaken ej fastställbar	Kv	52	2	-	-	-	-	-	1	2	2	2	4	5	6	6	8	5	4	3	1	1	
		M	102	3	1	-	2	-	4	2	4	3	2	11	10	12	16	12	5	7	5	1	2	
R99.8	Uppgift om dödsorsak saknas	Kv	125	6	1	-	-	1	1	1	1	5	1	4	3	5	9	14	14	13	23	19	4	
		M	226	-	-	-	-	1	2	4	7	3	3	9	9	22	24	22	31	36	30	18	5	
R99.9	Andra ofullständigt definierade och icke specificerade orsaker till död	Kv	667	3	1	-	-	1	1	1	-	-	-	9	3	11	17	44	43	50	110	165	208	
		M	569	8	1	-	-	-	1	2	1	3	2	6	11	18	35	53	64	75	91	103	95	

Tabell 4A. Döda 2012 efter underliggande dödsorsak enligt ICD:s detaljlista, kön och ålder. Antal

ICD-10	Dödsorsak		Tot	Ålder																			
				0	1-4	5-9	10-14	15-19	20-24	25-29	30-34	35-39	40-44	45-49	50-54	55-59	60-64	65-69	70-74	75-79	80-84	85-89	90-
V01 - Y98	KAPITEL 20. YTTRE ORSAKER TILL SJUKDOM OCH DÖD	Kv	1 758	1	-	4	10	26	39	29	37	57	46	67	95	55	79	91	71	100	192	319	440
		M	2 923	4	3	4	4	54	159	156	130	117	136	204	176	206	195	216	146	167	243	290	313
V01-V09	Fotgängare skadad i transportolycka	Kv	20	-	-	-	1	2	2	1	-	-	1	-	-	-	1	2	2	3	3	1	1
		M	41	-	1	-	1	3	3	1	2	-	1	1	3	4	1	3	6	4	5	1	1
V02.1	Fotgängare skadad i kollision med två- eller trehjuligt motorfordon, fotgängare skadad i trafikolycka	Kv	1	-	-	-	1	-	-	-	-	-	-	-	-	-	-	-	-	-	-	-	-
		M	1	-	-	-	-	-	-	-	-	-	-	-	-	-	-	-	1	-	-	-	-
V03.0	Fotgängare skadad i kollision med personbil eller lätt lastbil, ej trafik	M	1	-	-	-	-	-	-	-	-	-	-	-	-	-	1	-	-	-	-	-	-
V03.1	Fotgängare skadad i kollision med personbil eller lätt lastbil, trafikolycka	Kv	11	-	-	-	-	1	-	-	-	-	1	-	-	-	1	2	1	3	-	1	1
		M	17	-	-	-	1	2	1	-	1	-	-	-	1	-	-	2	2	2	3	1	1
V04.1	Fotgängare skadad i kollision med tung lastbil eller buss, trafikolycka	Kv	4	-	-	-	-	-	2	1	-	-	-	-	-	-	-	-	1	-	-	-	-
		M	9	-	-	-	-	-	-	-	-	-	-	-	2	3	-	-	1	1	2	-	-
V04.9	Fotgängare skadad i kollision med tung lastbil eller buss, ospecificerat	M	1	-	-	-	-	-	1	-	-	-	-	-	-	-	-	-	-	-	-	-	-
V05.1	Fotgängare skadad i kollision med tåg, trafikolycka	Kv	2	-	-	-	-	-	-	-	-	-	-	-	-	-	-	-	-	-	2	-	-
		M	9	-	1	-	-	1	1	-	1	-	1	1	-	1	-	-	1	1	-	-	-
V05.9	Fotgängare skadad i kollision med tåg, ospecificerat	M	1	-	-	-	-	1	-	-	-	-	-	-	-	-	-	-	-	-	-	-	-
V06.1	Fotgängare skadad i kollision med annat icke motordrivet fordon, trafikolycka	Kv	2	-	-	-	-	1	-	-	-	-	-	-	-	-	-	-	-	-	1	-	-
		M	1	-	-	-	-	-	-	-	-	-	-	-	-	-	-	1	-	-	-	-	-
V09.0	Fotgängare skadad i olycka med motorfordon, ej trafik	M	1	-	-	-	-	-	-	-	-	-	-	-	-	-	-	-	1	-	-	-	-
V10-V19	Cyklist (förare eller passagerare) skadad i transportolycka	Kv	8	-	-	-	1	-	-	-	-	-	-	1	1	1	-	2	-	1	-	1	-
		M	20	-	-	-	-	1	-	-	-	-	1	3	2	2	1	5	3	1	-	1	-
V12.4	Cyklist skadad i kollision med två- eller trehjuligt motorfordon, förare av cykel, trafikolycka	Kv	1	-	-	-	-	-	-	-	-	-	-	-	-	-	-	1	-	-	-	-	-
		M	1	-	-	-	-	-	-	-	-	-	-	1	-	-	-	-	-	-	-	-	-
V13.4	Cyklist skadad i kollision med personbil eller lätt lastbil, förare av cykel, trafikolycka	Kv	3	-	-	-	1	-	-	-	-	-	-	-	-	-	-	-	-	1	-	1	-
		M	9	-	-	-	-	-	-	-	-	-	1	-	1	2	1	3	-	1	-	-	-
V14.4	Cyklist skadad i kollision med tung lastbil eller buss, förare av cykel, trafikolycka	Kv	2	-	-	-	-	-	-	-	-	-	-	1	1	-	-	-	-	-	-	-	-
		M	2	-	-	-	-	-	-	-	-	-	-	1	-	-	-	1	-	-	-	-	-

Tabell 4A. Döda 2012 efter underliggande dödsorsak enligt ICD:s detaljlista, kön och ålder. Antal

ICD-10	Dödsorsak		Tot	Ålder																		
				0	1-4	5-9	10-14	15-19	20-24	25-29	30-34	35-39	40-44	45-49	50-54	55-59	60-64	65-69	70-74	75-79	80-84	85-89
V15.4	Cyklist skadad i kollision med tåg, förare av cykel, trafikolycka	M	3	-	-	-	-	1	-	-	-	-	-	1	1	-	-	-	-	-	-	-
V17.4	Cyklist skadad i kollision med fast eller stillastående föremål, förare av cykel, trafikolycka	Kv	1	-	-	-	-	-	-	-	-	-	-	-	-	-	1	-	-	-	-	-
V18.4	Cyklist skadad i transportolycka, ej kollision, förare av cykel, trafikolycka	Kv	1	-	-	-	-	-	-	-	-	-	-	-	1	-	-	-	-	-	-	-
		M	4	-	-	-	-	-	-	-	-	-	-	-	-	-	1	2	-	-	1	-
V19.9	Cyklist, icke specificerad, skadad i icke specificerad trafikolycka	M	1	-	-	-	-	-	-	-	-	-	-	-	-	-	-	1	-	-	-	-
V20-V29	Motorcyklist (förare eller passagerare) skadad i transportolycka	Kv	3	-	-	-	-	2	-	-	-	-	-	1	-	-	-	-	-	-	-	-
		M	37	-	-	-	-	1	8	3	5	4	4	5	2	2	2	-	-	-	1	-
V20.4	Motorcyklist skadad i kollision med fotgängare eller djur, förare, trafikolycka	M	1	-	-	-	-	-	-	1	-	-	-	-	-	-	-	-	-	-	-	-
V23.4	Motorcyklist skadad i kollision med personbil eller lätt lastbil, förare, trafikolycka	Kv	2	-	-	-	-	2	-	-	-	-	-	-	-	-	-	-	-	-	-	-
		M	19	-	-	-	-	-	5	2	3	3	2	2	1	-	-	-	-	-	1	-
V24.4	Motorcyklist skadad i kollision med tung lastbil eller buss, förare, trafikolycka	M	3	-	-	-	-	1	-	-	1	-	-	1	-	-	-	-	-	-	-	-
V27.4	Motorcyklist skadad i kollision med fast eller stillastående föremål, förare, trafikolycka	M	4	-	-	-	-	-	-	-	-	1	-	1	1	-	1	-	-	-	-	-
V27.5	Motorcyklist skadad i kollision med fast eller stillastående föremål, passagerare, trafikolycka	Kv	1	-	-	-	-	-	-	-	-	-	-	1	-	-	-	-	-	-	-	-
V28.0	Motorcyklist skadad i transportolycka, ej kollision, förare, ej trafik	M	2	-	-	-	-	-	1	-	-	-	-	1	-	-	-	-	-	-	-	-
V28.4	Motorcyklist skadad i transportolycka, ej kollision, förare, trafikolycka	M	5	-	-	-	-	-	1	-	1	-	1	-	-	1	1	-	-	-	-	-
V29.3	Motorcyklist skadad i icke specificerad olycka, ej trafik	M	1	-	-	-	-	-	-	-	-	-	1	-	-	-	-	-	-	-	-	-
V29.4	Förare skadad i kollision med motorfordon i trafikolycka	M	1	-	-	-	-	-	1	-	-	-	-	-	-	-	-	-	-	-	-	-
V29.9	Motorcyklist skadad i icke specificerad trafikolycka	M	1	-	-	-	-	-	-	-	-	-	-	-	-	1	-	-	-	-	-	-
V30-V39	Förare av eller passagerare i trehjuligt motorfordon skadad i transportolycka	Kv	1	-	-	-	-	-	-	-	-	-	-	-	-	-	-	-	1	-	-	-
		M	1	-	-	-	-	-	-	-	-	-	-	-	-	1	-	-	-	-	-	-

Tabell 4A. Döda 2012 efter underliggande dödsorsak enligt ICD:s detaljlista, kön och ålder. Antal

ICD-10	Dödsorsak		Tot	Ålder																		
				0	1-4	5-9	10-14	15-19	20-24	25-29	30-34	35-39	40-44	45-49	50-54	55-59	60-64	65-69	70-74	75-79	80-84	85-89
V33.5	Förare av eller passagerare i trehjuligt motorfordon skadad i kollision med personbil eller lätt lastbil, förare skadad i trafikolycka	M	1	-	-	-	-	-	-	-	-	-	-	-	-	1	-	-	-	-	-	-
V37.5	Förare av eller passagerare i trehjuligt motorfordon skadad i kollision med fast eller stillastående föremål, förare skadad i trafikolycka	Kv	1	-	-	-	-	-	-	-	-	-	-	-	-	-	-	-	1	-	-	-
V40-V49	Förare av eller passagerare i personbil skadad i transportolycka	Kv	34	-	-	-	3	2	2	4	4	2	2	2	-	5	1	2	1	3	-	1
		M	100	-	1	1	-	10	14	10	4	8	8	11	4	4	8	3	2	4	2	5
V40.5	Förare av personbil skadad i kollision med fotgängare eller djur, trafikolycka	M	1	-	-	-	-	-	-	-	-	-	-	-	1	-	-	-	-	-	-	-
V43.5	Förare av personbil skadad i kollision med personbil eller lätt lastbil, trafikolycka	Kv	9	-	-	-	-	-	-	-	1	1	1	1	-	1	-	1	1	2	-	-
		M	13	-	-	-	-	1	-	-	1	1	3	-	-	1	2	1	-	1	1	1
V43.6	Passagerare i personbil skadad i kollision med personbil eller lätt lastbil, trafikolycka	Kv	5	-	-	-	-	1	1	1	-	-	-	-	-	2	-	-	-	-	-	-
		M	3	-	-	-	-	1	-	-	-	-	-	-	-	-	-	-	-	-	-	2
V43.9	Förare av eller passagerare i personbil, ej specificerat, skadad i kollision med personbil eller lätt lastbil, trafikolycka	Kv	1	-	-	-	-	-	-	-	1	-	-	-	-	-	-	-	-	-	-	-
		M	2	-	-	-	-	-	-	1	-	1	-	-	-	-	-	-	-	-	-	-
V44.5	Förare av personbil skadad i kollision med tung lastbil eller buss, trafikolycka	M	20	-	-	-	-	1	1	3	1	1	2	2	-	3	3	1	-	1	-	1
V44.6	Passagerare i personbil skadad i kollision med tung lastbil eller buss, trafikolycka	Kv	6	-	-	-	3	-	-	-	-	1	1	-	-	1	-	-	-	-	-	-
		M	3	-	1	-	-	-	-	-	-	-	-	2	-	-	-	-	-	-	-	-
V44.9	Förare av eller passagerare i personbil, ej specificerat, skadad i kollision med tung lastbil eller buss, trafikolycka	M	1	-	-	-	-	-	-	-	-	-	-	-	-	-	1	-	-	-	-	-
V45.5	Förare av personbil skadad i kollision med tåg, trafikolycka	Kv	1	-	-	-	-	-	-	-	-	-	-	-	-	-	1	-	-	-	-	-
		M	2	-	-	-	-	1	-	-	-	-	-	-	-	-	1	-	-	-	-	-
V47.5	Förare av personbil skadad i kollision med fast eller stillastående föremål, trafikolycka	Kv	2	-	-	-	-	-	1	1	-	-	-	-	-	-	-	-	-	-	-	-
		M	13	-	-	-	-	-	3	2	-	1	3	-	1	-	1	-	-	-	1	-
V47.6	Passagerare i personbil skadad i kollision med fast eller stillastående föremål, trafikolycka	Kv	2	-	-	-	-	1	-	-	1	-	-	-	-	-	-	-	-	-	-	-
		M	9	-	-	-	-	1	2	1	1	-	-	3	-	-	-	-	1	-	-	-
V47.9	Förare av eller passagerare i personbil, ej specificerat, skadad i kollision med fast eller stillastående föremål, trafikolycka	M	2	-	-	-	-	-	-	-	-	1	-	-	1	-	-	-	-	-	-	-

Tabell 4A. Döda 2012 efter underliggande dödsorsak enligt ICD:s detaljlista, kön och ålder. Antal

ICD-10	Dödsorsak		Tot	Ålder																			
				0	1-4	5-9	10-14	15-19	20-24	25-29	30-34	35-39	40-44	45-49	50-54	55-59	60-64	65-69	70-74	75-79	80-84	85-89	90-
V48.5	Förare av personbil skadad i transportolycka, ej kollision, trafikolycka	Kv	3	-	-	-	-	-	-	-	-	-	-	-	1	-	1	-	1	-	-	-	-
		M	14	-	-	-	-	1	5	2	1	1	-	2	1	-	-	-	1	-	-	-	-
V48.6	Passagerare i personbil skadad i transportolycka, ej kollision, trafikolycka	Kv	2	-	-	-	-	-	-	1	-	-	-	-	-	-	-	-	-	-	1	-	-
		M	4	-	-	-	-	1	3	-	-	-	-	-	-	-	-	-	-	-	-	-	-
V48.7	Förare av eller passagerare i personbil skadad i transportolycka, ej kollision, person på utsidan av fordonet skadad i trafikolycka	M	1	-	-	-	-	1	-	-	-	-	-	-	-	-	-	-	-	-	-	-	-
V48.9	Förare av eller passagerare i personbil, ej specificerat, skadad i transportolycka, ej kollision, trafikolycka	Kv	1	-	-	-	-	-	-	-	1	-	-	-	-	-	-	-	-	-	-	-	-
		M	6	-	-	-	-	2	-	1	-	1	-	1	-	-	-	-	-	1	-	-	-
V49.4	Förare av personbil skadad i kollision med motorfordon i trafikolycka	Kv	1	-	-	-	-	-	-	1	-	-	-	-	-	-	-	-	-	-	-	-	-
		M	1	-	-	-	-	-	-	-	-	-	-	-	-	-	-	-	-	-	-	1	-
V49.9	Förare av eller passagerare i personbil, ej specificerat, skadad i icke specificerad trafikolycka	Kv	1	-	-	-	-	-	-	-	-	-	-	-	-	-	-	-	-	-	-	-	1
		M	5	-	-	1	-	-	-	-	-	1	-	1	-	-	-	1	-	1	-	-	-
V50-V59	Förare av eller passagerare i lätt lastbil skadad i transportolycka	M	6	-	-	-	-	-	-	2	-	1	1	1	-	-	1	-	-	-	-	-	-
V54.5	Förare av lätt lastbil skadad i kollision med tung lastbil eller buss, trafikolycka	M	3	-	-	-	-	-	-	1	-	1	-	1	-	-	-	-	-	-	-	-	-
V57.6	Passagerare i lätt lastbil skadad i kollision med fast eller stillastående föremål, trafikolycka	M	1	-	-	-	-	-	-	1	-	-	-	-	-	-	-	-	-	-	-	-	-
V58.5	Förare av lätt lastbil skadad i transportolycka, ej kollision, trafikolycka	M	1	-	-	-	-	-	-	-	-	-	-	-	-	-	1	-	-	-	-	-	-
V58.9	Förare av eller passagerare i lätt lastbil, ej specificerat, skadad i transportolycka, ej kollision, trafikolycka	M	1	-	-	-	-	-	-	-	-	-	1	-	-	-	-	-	-	-	-	-	-
V60-V69	Förare av eller passagerare i tung lastbil skadad i transportolycka	M	3	-	-	-	-	-	-	-	1	-	-	-	1	1	-	-	-	-	-	-	-
V64.5	Förare av tung lastbil skadad i kollision med tung lastbil eller buss, trafikolycka	M	1	-	-	-	-	-	-	-	-	-	-	-	1	-	-	-	-	-	-	-	-
V68.5	Förare av tung lastbil skadad i transportolycka, ej kollision, trafikolycka	M	1	-	-	-	-	-	-	-	-	-	-	-	-	1	-	-	-	-	-	-	-
V68.6	Passagerare i tung lastbil skadad i transportolycka, ej kollision, trafikolycka	M	1	-	-	-	-	-	-	-	1	-	-	-	-	-	-	-	-	-	-	-	-
V70-V79	Förare av eller passagerare i buss skadad i transportolycka	M	2	-	-	-	-	-	-	-	1	-	-	-	1	-	-	-	-	-	-	-	-

Tabell 4A. Döda 2012 efter underliggande dödsorsak enligt ICD:s detaljlista, kön och ålder. Antal

ICD-10	Dödsorsak		Tot	Ålder																		
				0	1-4	5-9	10-14	15-19	20-24	25-29	30-34	35-39	40-44	45-49	50-54	55-59	60-64	65-69	70-74	75-79	80-84	85-89
V74.5	Förare av eller passagerare i buss skadad i kollision med tung lastbil eller buss, förare skadad i trafikolycka	M	1	-	-	-	-	-	-	-	1	-	-	-	-	-	-	-	-	-	-	-
V78.6	Förare av eller passagerare i buss skadad i transportolycka, ej kollision, passagerare skadad i trafikolycka	M	1	-	-	-	-	-	-	-	-	-	-	-	1	-	-	-	-	-	-	-
V80-V89	Andra transportolyckor på land	Kv	13	-	-	-	-	3	2	-	-	-	1	1	-	2	-	1	-	2	-	1
		M	23	-	-	-	-	3	5	2	1	-	-	5	-	2	3	-	-	1	-	1
V80.0	Ryttare eller åkande skadad vid fall från djur eller åkdon i transportolycka, ej kollision	Kv	2	-	-	-	-	1	-	-	-	-	1	-	-	-	-	-	-	-	-	-
V80.9	Ryttare eller åkande i åkdon draget av djur, skadad i andra och icke specificerade transportolyckor	Kv	2	-	-	-	-	-	-	-	-	-	-	-	1	-	1	-	-	-	-	-
V81.6	Tågförare eller tågpassagerare skadad vid fall från tåg	Kv	1	-	-	-	-	-	-	-	-	-	-	-	-	1	-	-	-	-	-	-
V82.4	Person skadad vid på- eller avstigning av spårvagn	Kv	1	-	-	-	-	-	-	-	-	-	-	-	-	-	-	-	-	-	-	1
V84.5	Förare av jordbruksfordon skadad i transportolycka ej trafik	M	1	-	-	-	-	1	-	-	-	-	-	-	-	-	-	-	-	-	-	-
V85.6	Passagerare i specialfordon skadad i transportolycka, ej trafik	M	1	-	-	-	-	1	-	-	-	-	-	-	-	-	-	-	-	-	-	-
V86.0	Förare av terrängfordon skadad i trafikolycka	M	3	-	-	-	-	-	-	-	-	-	-	2	-	-	1	-	-	-	-	-
V86.3	Förare eller passagerare ej specificerat, i terrängfordon skadad i trafikolycka	M	1	-	-	-	-	1	-	-	-	-	-	-	-	-	-	-	-	-	-	-
V86.5	Förare av terrängfordon skadad vid transportolycka, ej trafik	M	9	-	-	-	-	-	3	1	1	-	-	1	-	1	2	-	-	-	-	-
V86.6	Passagerare i terrängfordon skadad vid transportolycka, ej trafik	Kv	1	-	-	-	-	1	-	-	-	-	-	-	-	-	-	-	-	-	-	-
V86.9	Förare eller passagerare ej specificerat, i terrängfordon skadad i transportolycka, ej trafik	M	1	-	-	-	-	-	-	1	-	-	-	-	-	-	-	-	-	-	-	-
V89.2	Person skadad i icke specificerad motorfordonsolycka, trafik	Kv	6	-	-	-	-	1	2	-	-	-	-	1	-	-	-	-	-	2	-	-
		M	7	-	-	-	-	-	2	-	-	-	-	2	-	1	-	-	-	1	-	1
V90-V94	Transportolyckor på vatten	M	11	-	-	-	-	-	-	-	-	1	-	4	-	-	1	4	1	-	-	-
V90.3	Olycka med vattenfarkost som orsak till drunkning och drunkningstillbud - annan motordriven vattenfarkost	M	1	-	-	-	-	-	-	-	-	-	-	-	-	-	-	1	-	-	-	-

Tabell 4A. Döda 2012 efter underliggande dödsorsak enligt ICD:s detaljlista, kön och ålder. Antal

ICD-10	Dödsorsak		Tot	Ålder																			
				0	1-4	5-9	10-14	15-19	20-24	25-29	30-34	35-39	40-44	45-49	50-54	55-59	60-64	65-69	70-74	75-79	80-84	85-89	90-
V90.4	Olycka med vattenfarkost som orsak till drunkning och drunkningstillbud - segelbåt	M	1	-	-	-	-	-	-	-	-	-	-	-	-	-	-	1	-	-	-	-	
V91.3	Olycka med vattenfarkost som leder till annan skada - annan motordriven vattenfarkost	M	1	-	-	-	-	-	-	-	-	-	-	1	-	-	-	-	-	-	-	-	
V92.3	Drunkning och drunkningstillbud i samband med transport på vatten utan att vattenfarkost är direkt engagerad i olyckan - annan motordriven vattenfarkost	M	8	-	-	-	-	-	-	-	-	1	-	3	-	-	1	2	1	-	-	-	
V95-V97	Transportolyckor i luften och rymden	M	10	-	-	-	-	-	-	-	1	-	2	2	-	2	2	-	-	1	-	-	
V95.0	Helikopterolycka med skada på ombordvarande	M	1	-	-	-	-	-	-	-	-	-	-	-	-	-	1	-	-	-	-	-	
V95.1	Olycka med ultralätt motordrivet flygplan med skada på ombordvarande	M	1	-	-	-	-	-	-	-	1	-	-	-	-	-	-	-	-	-	-	-	
V95.2	Olycka med annat privat flygplan med skada på ombordvarande	M	4	-	-	-	-	-	-	-	-	1	-	-	2	1	-	-	-	-	-	-	
V95.9	Flygplansolycka, icke specificerad, med skada på ombordvarande	M	1	-	-	-	-	-	-	-	-	-	-	-	-	-	-	-	1	-	-	-	
V96.1	Olycka med personskada vid drakflyg och skärmflyg	M	2	-	-	-	-	-	-	-	-	1	1	-	-	-	-	-	-	-	-	-	
V97.2	Fallskärmschoppare skadad i samband med hopp från luftfarkost	M	1	-	-	-	-	-	-	-	-	-	1	-	-	-	-	-	-	-	-	-	
W00-W19	Falloolyckor	Kv	447	-	-	-	-	-	-	-	-	1	1	2	2	12	14	21	25	64	128	177	
		M	498	-	-	-	-	1	3	1	1	4	4	5	7	18	23	39	25	56	88	109	114
W00.	Fall i samma plan i samband med is och snö	Kv	1	-	-	-	-	-	-	-	-	1	-	-	-	-	-	-	-	-	-	-	
		M	2	-	-	-	-	-	-	-	-	-	1	-	-	-	-	-	-	-	-	1	-
W01.	Fall i samma plan genom halkning, snavning eller snubbling	Kv	13	-	-	-	-	-	-	-	-	-	-	-	-	1	-	1	2	3	4	2	
		M	13	-	-	-	-	-	-	-	-	-	-	-	-	1	2	2	2	1	3	2	
W02.	Fall i samband med användning av skridskor, skidor, rullskridskor, skateboard eller snowboard	M	3	-	-	-	-	-	1	-	-	-	1	-	1	-	-	-	-	-	-	-	
W03.	Annat fall i samma plan genom kollision med eller knuff av annan person	Kv	1	-	-	-	-	-	-	-	-	-	-	-	-	1	-	-	-	-	-	-	
W04.	Fall när man blir buren eller får stöd av andra personer	Kv	2	-	-	-	-	-	-	-	-	-	-	-	-	1	-	-	-	-	-	1	
W05.	Fall från rullstol	Kv	6	-	-	-	-	-	-	-	-	-	-	-	-	1	-	-	-	-	1	4	
		M	8	-	-	-	-	-	-	-	-	-	-	-	1	-	1	-	-	3	1	2	

Tabell 4A. Döda 2012 efter underliggande dödsorsak enligt ICD:s detaljlista, kön och ålder. Antal

ICD-10	Dödsorsak		Tot	Ålder																				
				0	1-4	5-9	10-14	15-19	20-24	25-29	30-34	35-39	40-44	45-49	50-54	55-59	60-64	65-69	70-74	75-79	80-84	85-89	90-	
W06.	Fall från säng	Kv	9	-	-	-	-	-	-	-	-	-	-	-	-	-	-	-	-	2	2	3	2	
		M	5	-	-	-	-	-	-	-	-	-	-	-	-	-	1	-	-	1	1	-	2	
W07.	Fall från stol	Kv	2	-	-	-	-	-	-	-	-	-	-	-	-	-	-	-	-	-	-	2	-	-
		M	3	-	-	-	-	-	-	-	-	-	-	-	-	-	-	-	-	-	-	1	1	1
W08.	Fall från andra möbler	Kv	1	-	-	-	-	-	-	-	-	-	-	-	-	-	-	-	-	-	-	-	-	1
W10.	Fall i och från trappa och trappsteg	Kv	29	-	-	-	-	-	-	-	-	-	-	-	-	1	1	5	3	1	3	9	6	
		M	49	-	-	-	-	-	-	-	-	1	1	-	1	6	6	5	4	4	11	4	6	
W11.	Fall på och från stege	Kv	1	-	-	-	-	-	-	-	-	-	-	-	-	-	-	-	1	-	-	-	-	
		M	7	-	-	-	-	-	-	-	-	1	-	-	-	-	1	-	4	1	-	-	-	
W13.	Fall ut ur, från eller genom byggnad eller byggnadskonstruktion	M	15	-	-	-	-	-	2	-	1	2	-	1	2	1	1	1	1	2	-	-	1	
W14.	Fall från träd	M	1	-	-	-	-	-	-	-	-	-	-	-	-	-	-	-	-	1	-	-	-	
W15.	Fall från stup	M	1	-	-	-	-	-	-	-	-	1	-	-	-	-	-	-	-	-	-	-	-	
W17.	Annat fall från ett plan till ett annat	M	6	-	-	-	-	-	-	-	-	1	-	1	-	-	-	2	-	-	1	1	-	
W18.	Annat fall i samma plan	Kv	28	-	-	-	-	-	-	-	-	-	-	-	-	1	3	2	1	2	3	9	7	
		M	50	-	-	-	-	-	-	-	-	1	1	3	2	6	8	4	6	7	5	7	7	
W19.	Fall, ospecificerat	Kv	354	-	-	-	-	-	-	-	-	-	-	1	2	-	4	7	15	18	51	102	154	
		M	335	-	-	-	-	1	-	1	-	-	-	-	1	7	8	19	14	36	62	93	93	
W20-W49	Exponering för icke levande mekaniska krafter	Kv	9	-	-	-	-	1	-	1	1	1	-	-	2	-	-	1	1	-	-	-	1	
		M	37	-	-	-	-	-	1	4	2	-	1	2	-	7	5	7	2	3	2	1	-	
W20.	Träffad av kastat eller fallande föremål	Kv	1	-	-	-	-	-	-	-	-	-	-	-	-	-	-	1	-	-	-	-	-	
		M	19	-	-	-	-	-	-	2	1	-	1	2	-	4	2	2	-	2	2	1	-	
W22.	Slagit sig mot eller träffad av andra föremål	Kv	1	-	-	-	-	-	-	-	-	-	-	-	1	-	-	-	-	-	-	-	-	
		M	2	-	-	-	-	-	-	-	-	-	-	-	-	-	-	2	-	-	-	-	-	
W23.	Fångad av, klämd eller pressad i eller mellan föremål	Kv	2	-	-	-	-	-	-	1	1	-	-	-	-	-	-	-	-	-	-	-	-	
		M	5	-	-	-	-	-	-	2	-	-	-	-	-	1	-	2	-	-	-	-	-	
W26.	Kontakt med dolk, kniv eller svärd	Kv	1	-	-	-	-	-	-	-	-	1	-	-	-	-	-	-	-	-	-	-	-	
W28.	Kontakt med motordriven gräsklippare	M	1	-	-	-	-	-	-	-	-	-	-	-	-	-	-	-	1	-	-	-	-	
W29.	Kontakt med annat motordrivet handverktyg och hushållsmaskin	Kv	1	-	-	-	-	-	-	-	-	-	-	-	-	-	-	-	-	-	-	-	1	
W30.	Kontakt med jordbruksmaskin	M	3	-	-	-	-	-	-	-	-	-	-	-	-	1	-	-	1	1	-	-	-	

Tabell 4A. Döda 2012 efter underliggande dödsorsak enligt ICD:s detaljlista, kön och ålder. Antal

ICD-10	Dödsorsak	M	Tot	Ålder																		
				0	1-4	5-9	10-14	15-19	20-24	25-29	30-34	35-39	40-44	45-49	50-54	55-59	60-64	65-69	70-74	75-79	80-84	85-89
W31.	Kontakt med annan och icke specificerad maskin	M	6	-	-	-	-	-	1	-	1	-	-	-	-	1	2	1	-	-	-	-
W33.	Skott från gevär, hagelbössa och tyngre skjutvapen	M	1	-	-	-	-	-	-	-	-	-	-	-	-	-	1	-	-	-	-	-
W44.	Främmande kropp som trängt in i eller genom öga eller naturlig kroppsöppning	Kv	3	-	-	-	-	1	-	-	-	-	-	-	1	-	-	-	1	-	-	-
W50-W64	Exponering för levande mekaniska krafter	Kv	1	-	-	-	-	-	-	-	1	-	-	-	-	-	-	-	-	-	-	-
		M	2	-	-	-	-	-	-	-	-	-	-	-	1	-	-	-	-	1	-	-
W55.	Biten eller angripen av annat däggdjur	Kv	1	-	-	-	-	-	-	-	1	-	-	-	-	-	-	-	-	-	-	-
		M	2	-	-	-	-	-	-	-	-	-	-	-	1	-	-	-	-	1	-	-
W65-W74	Drunkning och drunkningstillbud genom olyckshändelse	Kv	14	-	-	1	-	-	-	1	-	1	2	-	2	-	1	3	2	1	-	-
		M	67	-	1	2	1	-	2	3	-	4	5	5	5	5	7	11	5	6	4	1
W65.	Drunkning och drunkningstillbud i badkar	M	3	-	-	-	-	-	-	-	-	-	-	-	-	-	1	2	-	-	-	-
W67.	Drunkning och drunkningstillbud i simbassäng	Kv	1	-	-	1	-	-	-	-	-	-	-	-	-	-	-	-	-	-	-	-
W69.	Drunkning och drunkningstillbud i hav, sjö och vattendrag	Kv	2	-	-	-	-	-	-	-	-	-	1	-	-	-	-	-	1	-	-	-
		M	10	-	-	-	-	-	-	1	-	1	1	1	1	-	-	1	1	-	3	-
W70.	Drunkning och drunkningstillbud efter fall i hav, sjö och vattendrag	M	9	-	-	-	-	-	-	-	-	1	1	-	-	-	1	3	-	1	1	1
W73.	Annan specificerad drunkning och annat specificerat drunkningstillbud	M	1	-	-	-	-	-	-	-	-	-	-	-	-	-	1	-	-	-	-	-
W74.	Drunkning och drunkningstillbud, ospecificerat	Kv	11	-	-	-	-	-	-	1	-	1	1	-	2	-	1	3	1	1	-	-
		M	44	-	1	2	1	-	2	2	-	2	3	4	4	5	4	5	4	5	-	-
W75-W84	Annan kvävning och annat kvävningstillbud genom olyckshändelse	Kv	41	-	-	-	-	-	-	-	-	2	-	-	2	1	2	6	-	4	8	12
		M	38	-	-	-	-	-	-	-	1	2	-	4	-	1	3	1	4	5	7	5
W76.	Annan strypning och hängning genom olyckshändelse	Kv	1	-	-	-	-	-	-	-	-	-	-	-	-	-	1	-	-	-	-	-
		M	2	-	-	-	-	-	-	-	-	1	-	-	-	-	1	-	-	-	-	-
W77.	Kvävning och kvävningstillbud av jord- eller sandmassor	M	2	-	-	-	-	-	-	-	-	-	-	-	-	-	-	-	1	-	-	1
W78.	Inhalation av maginnehåll	Kv	12	-	-	-	-	-	-	-	-	1	-	-	-	-	-	2	-	1	3	4
		M	5	-	-	-	-	-	-	-	-	-	-	1	-	-	-	-	-	1	1	2
W79.	Inhalation och nedsväljning av föda som orsakat andningshinder	Kv	14	-	-	-	-	-	-	-	-	-	-	-	1	1	1	3	-	2	3	2
		M	14	-	-	-	-	-	-	-	-	-	-	-	2	-	1	1	1	3	2	1

Tabell 4A. Döda 2012 efter underliggande dödsorsak enligt ICD:s detaljlista, kön och ålder. Antal

ICD-10	Dödsorsak		Tot	Ålder																				
				0	1-4	5-9	10-14	15-19	20-24	25-29	30-34	35-39	40-44	45-49	50-54	55-59	60-64	65-69	70-74	75-79	80-84	85-89	90-	
W80.	Inhalation och nedsväljning av andra föremål eller ämnen som orsakat andningshinder	Kv	13	-	-	-	-	-	-	-	-	-	1	-	-	1	-	-	1	-	-	2	6	2
		M	14	-	-	-	-	-	-	-	-	1	-	-	1	-	-	1	-	2	1	4	1	3
W83.	Annan specificerad kvävning och annat specificerat kvävningstillbud	Kv	1	-	-	-	-	-	-	-	-	-	-	-	-	-	-	-	-	-	1	-	-	-
		M	1	-	-	-	-	-	-	-	-	1	-	-	-	-	-	-	-	-	-	-	-	-
W85-W99	Exponering för elektrisk ström, strålning, extrem lufttemperatur och extremt lufttryck i omgivningen	Kv	1	-	-	-	-	-	-	-	-	1	-	-	-	-	-	-	-	-	-	-	-	-
		M	3	-	-	-	-	-	-	-	-	-	-	1	1	-	1	-	-	-	-	-	-	-
W87.	Exponering för icke specificerad elektrisk ström	M	3	-	-	-	-	-	-	-	-	-	-	1	1	-	1	-	-	-	-	-	-	-
W94.	Exponering för högt och lågt lufttryck och för ändringar i lufttryck	Kv	1	-	-	-	-	-	-	-	-	1	-	-	-	-	-	-	-	-	-	-	-	-
X00-X09	Exponering för rök och öppen eld	Kv	27	-	-	3	-	-	-	-	-	1	-	-	3	1	-	1	3	4	4	4	3	
		M	43	-	-	-	-	-	-	-	1	3	1	5	7	3	1	8	4	3	1	5	1	
X00.	Exponering för okontrollerad eld i byggnad eller byggnadskonstruktion	Kv	25	-	-	3	-	-	-	-	-	1	-	-	3	1	-	-	3	4	4	3	3	
		M	37	-	-	-	-	-	-	-	1	3	1	4	7	3	1	6	3	3	1	3	1	
X01.	Exponering för icke kontrollerad eld med undantag för eld i byggnad eller byggnadskonstruktion	M	1	-	-	-	-	-	-	-	-	-	-	-	-	-	-	-	-	-	-	1	-	
X02.	Exponering för kontrollerad eld i byggnad och byggnadskonstruktion	M	3	-	-	-	-	-	-	-	-	-	-	1	-	-	-	1	-	-	-	1	-	
X03.	Exponering för kontrollerad eld, med undantag för eld i byggnad eller byggnadskonstruktion	M	1	-	-	-	-	-	-	-	-	-	-	-	-	-	-	-	1	-	-	-	-	
X06.	Antändning av andra klädesplagg	Kv	1	-	-	-	-	-	-	-	-	-	-	-	-	-	-	-	-	-	-	-	1	-
		M	1	-	-	-	-	-	-	-	-	-	-	-	-	-	-	1	-	-	-	-	-	-
X09.	Exponering för icke specificerad rök och öppen eld	Kv	1	-	-	-	-	-	-	-	-	-	-	-	-	-	-	1	-	-	-	-	-	
X10-X19	Kontakt med heta föremål och heta ämnen	Kv	1	-	-	-	-	-	-	-	-	-	-	-	-	-	-	-	-	-	1	-	-	
		M	1	-	-	-	-	-	-	-	-	-	-	-	-	-	-	-	-	1	-	-	-	
X12.	Kontakt med andra heta vätskor	Kv	1	-	-	-	-	-	-	-	-	-	-	-	-	-	-	-	-	-	1	-	-	
X19.	Kontakt med andra och icke specificerade heta föremål och heta ämnen	M	1	-	-	-	-	-	-	-	-	-	-	-	-	-	-	-	-	1	-	-	-	
X20-X29	Kontakt med giftiga djur och växter	M	1	-	-	-	-	-	-	-	-	-	-	-	-	-	1	-	-	-	-	-	-	
X23.	Kontakt med bålgetingar, getingar och bin	M	1	-	-	-	-	-	-	-	-	-	-	-	-	-	1	-	-	-	-	-	-	

Tabell 4A. Döda 2012 efter underliggande dödsorsak enligt ICD:s detaljlista, kön och ålder. Antal

ICD-10	Dödsorsak		Ålder																					
			Tot	0	1-4	5-9	10-14	15-19	20-24	25-29	30-34	35-39	40-44	45-49	50-54	55-59	60-64	65-69	70-74	75-79	80-84	85-89	90-	
X30-X39	Exponering för naturkrafter	Kv	11	-	-	-	-	-	-	1	-	-	-	-	1	1	1	-	1	1	-	3	1	1
		M	26	-	-	-	-	-	-	1	-	-	1	1	1	3	-	4	4	2	1	4	1	3
X31.	Exponering för extrem naturlig köld	Kv	9	-	-	-	-	-	-	-	-	-	-	1	1	1	-	-	1	-	3	1	1	
		M	24	-	-	-	-	-	-	1	-	-	1	-	1	2	-	4	4	2	1	4	1	3
X36.	Snöskred, lavin, jordskred och andra rörelser i jordytan	Kv	2	-	-	-	-	-	-	1	-	-	-	-	-	-	-	-	1	-	-	-	-	
		M	2	-	-	-	-	-	-	-	-	-	1	-	1	-	-	-	-	-	-	-	-	
X40-X49	Förgiftningsolyckor och exponering för skadliga ämnen genom olyckshändelse	Kv	87	-	-	-	-	1	2	6	5	13	2	8	9	7	13	12	5	2	-	1	1	
		M	318	-	-	-	-	6	33	38	38	27	28	32	22	34	22	21	6	4	4	1	2	
X40.	Oavsiktlig förgiftning med och exponering för smärtstillande läkemedel av icke opiatkaraktär, febernedsättande medel och medel mot reumatism	Kv	2	-	-	-	-	-	-	-	-	-	-	-	-	1	1	-	-	-	-	-	-	
		M	6	-	-	-	-	1	-	-	1	-	1	1	-	1	-	-	-	-	-	1	-	
X41.	Oavsiktlig förgiftning med och exponering för antiepileptika, lugnande läkemedel och sömnmedel, medel mot parkinsonism samt psykotropa läkemedel som ej klassificeras annorstädes	Kv	15	-	-	-	-	-	-	1	2	2	1	2	1	-	3	1	2	-	-	-	-	
		M	38	-	-	-	-	-	3	3	6	1	3	7	4	6	1	1	1	1	-	1	-	
X42.	Oavsiktlig förgiftning med och exponering för narkotiska medel och hallucinogener som ej klassificeras annorstädes	Kv	18	-	-	-	-	1	5	-	6	-	1	2	2	-	-	-	-	-	-	1	-	
		M	91	-	-	-	-	1	11	17	14	12	10	11	4	10	-	-	1	-	-	-	-	
X44.	Oavsiktlig förgiftning med och exponering för andra och icke specificerade droger, läkemedel och biologiska substanser	Kv	24	-	-	-	-	1	-	3	4	-	2	4	2	4	3	1	-	-	-	-	-	
		M	97	-	-	-	-	4	18	18	17	12	9	5	5	3	1	-	-	2	2	-	1	
X45.	Oavsiktlig förgiftning med och exponering för alkoholer	Kv	25	-	-	-	-	-	-	-	-	1	1	3	2	2	5	7	2	2	-	-	-	
		M	83	-	-	-	-	-	1	-	-	2	5	7	9	14	19	19	4	1	1	-	1	
X46.	Oavsiktlig förgiftning med och exponering för organiska lösningsmedel och halogenerade kolväten och deras ångor	Kv	1	-	-	-	-	1	-	-	-	-	-	-	-	-	-	-	-	-	-	-	-	
X47.	Oavsiktlig förgiftning med och exponering för andra gaser och ångor	M	3	-	-	-	-	-	-	-	-	-	-	1	-	-	1	1	-	-	-	-	-	
X49.	Oavsiktlig förgiftning med och exponering för andra och icke specificerade kemiska ämnen och skadliga substanser	Kv	2	-	-	-	-	-	-	-	-	-	-	-	-	-	-	1	-	-	-	-	1	
X58-X59	Exponering genom olyckshändelse för andra och icke specificerade faktorer	Kv	487	-	-	-	-	-	1	-	-	1	-	-	1	1	1	5	12	28	73	146	218	
		M	422	-	-	-	-	1	1	-	2	-	2	2	3	7	8	8	21	23	77	118	149	

Tabell 4A. Döda 2012 efter underliggande dödsorsak enligt ICD:s detaljlista, kön och ålder. Antal

ICD-10	Dödsorsak		Ålder																				
			Tot	0	1-4	5-9	10-14	15-19	20-24	25-29	30-34	35-39	40-44	45-49	50-54	55-59	60-64	65-69	70-74	75-79	80-84	85-89	90-
X58.	Exponering för andra specificerade faktorer	Kv	2	-	-	-	-	-	-	-	-	-	1	-	-	1	-	-	-	-	-	-	-
		M	6	-	-	-	-	-	-	-	-	-	-	1	1	2	-	-	-	-	1	-	-
X59.0	Exponering för icke specificerad faktor som resulterat i fraktur	Kv	436	-	-	-	-	-	-	-	-	-	-	-	-	1	1	4	7	24	67	127	205
		M	345	-	-	-	-	-	-	-	-	-	-	-	-	1	4	4	4	11	13	66	110
X59.9	Exponering för icke specificerad faktor som resulterat i annan skada	Kv	49	-	-	-	-	-	1	-	-	-	-	-	-	-	-	1	5	4	6	19	13
		M	71	-	-	-	-	1	1	-	2	-	1	1	-	3	4	4	10	9	11	8	16
X60-X84	Avsiktligt självdestruktiv handling	Kv	334	-	-	-	4	10	24	10	17	23	27	34	55	22	30	24	13	12	17	8	4
		M	817	-	-	-	1	22	61	64	49	41	50	78	87	78	72	65	41	44	22	25	17
X60.	Avsiktligt självdestruktiv handling genom förgiftning med och exponering för smärtstillande läkemedel av icke opiatkaraktär, febernedläggande medel och medel mot reumatism	Kv	7	-	-	-	-	-	1	-	-	-	-	2	-	-	2	-	1	1	-	-	-
		M	8	-	-	-	-	-	1	-	-	-	2	1	-	1	-	1	-	1	1	-	-
X61.	Avsiktligt självdestruktiv handling genom förgiftning med och exponering för antiepileptika, lugnande läkemedel och sömnmedel, medel mot parkinsonism samt psykotropa läkemedel som ej klassificeras annorstädes	Kv	60	-	-	-	-	-	5	2	-	4	5	4	9	4	13	5	2	-	3	2	2
		M	47	-	-	-	-	-	4	2	2	1	5	6	3	5	4	11	2	1	1	-	-
X62.	Avsiktligt självdestruktiv handling genom förgiftning med och exponering för narkotiska medel och hallucinogener som ej klassificeras annorstädes	Kv	12	-	-	-	-	-	-	1	-	1	1	-	4	1	-	2	-	-	-	2	-
		M	15	-	-	-	-	-	1	4	1	-	-	1	2	-	1	3	1	1	-	-	-
X63.	Avsiktligt självdestruktiv handling genom förgiftning med och exponering för andra läkemedel som påverkar det autonoma nervsystemet	Kv	2	-	-	-	-	-	-	-	-	1	-	-	-	-	-	-	-	1	-	-	-
X64.	Avsiktligt självdestruktiv handling genom förgiftning med och exponeringen för andra och icke specificerade droger, läkemedel och biologiska substanser	Kv	57	-	-	-	-	-	2	1	2	3	5	7	17	7	3	4	1	3	-	1	1
		M	46	-	-	-	-	-	1	3	3	2	2	1	8	6	3	6	5	4	1	-	1
X65.	Avsiktligt självdestruktiv handling genom förgiftning med och exponering för alkoholer	M	2	-	-	-	-	-	-	-	-	-	-	1	-	1	-	-	-	-	-	-	-
X66.	Avsiktligt självdestruktiv handling genom förgiftning med och exponering för organiska lösningsmedel och halogenerade kolväten och deras ångor	Kv	1	-	-	-	-	-	-	-	-	-	-	-	1	-	-	-	-	-	-	-	-
		M	1	-	-	-	-	-	-	-	-	-	-	-	-	1	-	-	-	-	-	-	-

Tabell 4A. Döda 2012 efter underliggande dödsorsak enligt ICD:s detaljlista, kön och ålder. Antal

ICD-10	Dödsorsak		Ålder																				
			Tot	0	1-4	5-9	10-14	15-19	20-24	25-29	30-34	35-39	40-44	45-49	50-54	55-59	60-64	65-69	70-74	75-79	80-84	85-89	90-
X67.	Avsiktligt självmord genom förgiftning med och exponering för andra gaser och ångor	Kv	2	-	-	-	-	-	-	-	-	2	-	-	-	-	-	-	-	-	-	-	-
		M	19	-	-	-	-	-	2	2	1	-	3	4	1	2	2	1	-	-	-	-	-
X68.	Avsiktligt självmord genom förgiftning med och exponering för pesticider	M	1	-	-	-	-	-	-	-	-	-	-	-	-	-	-	-	-	1	-	-	-
		Kv	2	-	-	-	-	-	-	-	-	-	-	1	-	-	-	-	-	1	-	-	-
X69.	Avsiktligt självmord genom förgiftning med och exponering för andra och icke specificerade kemiska ämnen och skadliga substanser	M	3	-	-	-	-	-	-	-	-	-	-	1	-	-	-	-	-	2	-	-	-
		Kv	107	-	-	-	2	6	9	4	9	7	10	9	13	7	7	7	3	2	9	2	1
X70.	Avsiktligt självmord genom hängning, strypning och kvävning	M	383	-	-	-	-	12	35	38	26	18	28	40	47	29	29	26	16	15	7	9	8
		Kv	25	-	-	-	-	-	-	1	2	1	2	2	5	2	2	1	2	2	3	-	-
X71.	Avsiktligt självmord genom dränkning	M	29	-	-	-	-	-	3	-	1	4	1	1	4	4	4	-	2	3	1	1	-
		Kv	2	-	-	-	-	-	-	-	1	-	-	1	-	-	-	-	-	-	-	-	-
X72.	Avsiktligt självmord genom skott från pistol och revolver	M	23	-	-	-	-	-	2	-	-	-	-	4	2	4	5	2	1	-	-	3	-
		Kv	93	-	-	-	-	1	1	3	3	4	1	5	9	11	12	8	8	11	6	7	3
X73.	Avsiktligt självmord genom skott från annat och icke specificerat skjutvapen	M	4	-	-	-	-	-	-	-	-	-	-	1	-	-	2	1	-	-	-	-	-
X74.	Avsiktligt självmord genom skott från annat och icke specificerat skjutvapen	Kv	3	-	-	-	-	-	-	-	-	-	1	1	-	-	-	-	-	-	-	1	-
		M	11	-	-	-	-	-	1	1	-	-	-	3	2	1	-	1	2	-	-	-	-
X76.	Avsiktligt självmord genom skärning eller stickande föremål	Kv	7	-	-	-	-	-	-	-	-	3	-	-	1	-	-	2	-	1	-	-	-
		M	20	-	-	-	-	-	-	-	-	2	2	-	1	5	2	1	1	1	3	2	-
X78.	Avsiktligt självmord genom hopp eller fall från höjd	Kv	19	-	-	-	1	1	2	-	1	1	-	3	3	-	1	-	2	2	2	-	-
		M	35	-	-	-	1	1	3	2	4	4	1	2	2	2	1	1	1	1	2	3	4
X80.	Avsiktligt självmord genom att kasta sig framför eller lägga sig framför föremål i rörelse	Kv	23	-	-	-	1	3	3	1	2	-	2	4	2	1	2	1	1	-	-	-	-
		M	65	-	-	-	-	8	7	8	7	4	5	5	6	3	6	3	1	2	-	-	-
X81.	Avsiktligt självmord genom att kasta sig framför eller lägga sig framför föremål i rörelse	Kv	5	-	-	-	-	-	2	-	-	-	1	-	-	-	-	2	-	-	-	-	-
		M	10	-	-	-	-	-	-	1	1	2	-	1	-	2	1	-	1	1	-	-	-
X82.	Avsiktligt självmord genom motorfordon	M	2	-	-	-	-	-	-	-	-	-	-	1	-	1	-	-	-	-	-	-	-
X83.	Avsiktligt självmord genom andra specificerade metoder	M	21	-	-	-	1	1	2	-	3	3	1	1	3	1	-	2	2	1	-	-	-
X85-Y09	Övergripen av annan person	Kv	41	3	-	-	1	2	6	4	1	3	2	6	6	4	1	-	-	1	1	-	-
		M	41	3	-	-	1	2	6	4	1	3	2	6	6	4	1	-	-	1	1	-	-

Tabell 4A. Döda 2012 efter underliggande dödsorsak enligt ICD:s detaljlista, kön och ålder. Antal

ICD-10	Dödsorsak		Tot	Ålder																		
				0	1-4	5-9	10-14	15-19	20-24	25-29	30-34	35-39	40-44	45-49	50-54	55-59	60-64	65-69	70-74	75-79	80-84	85-89
X91.	Övergrepp genom hängning, strypning och kvävning	M	1	1	-	-	-	-	-	-	-	-	-	-	-	-	-	-	-	-	-	-
X92.	Övergrepp genom dränkning	M	1	-	-	-	-	-	-	-	-	-	-	-	-	1	-	-	-	-	-	-
X93.	Övergrepp genom skott från pistol och revolver	Kv	1	-	-	-	-	-	-	-	-	1	-	-	-	-	-	-	-	-	-	-
		M	10	-	-	-	-	1	1	1	1	1	-	4	1	-	-	-	-	-	-	-
X94.	Övergrepp genom skott från gevär, hagelgevär och tyngre skjutvapen	Kv	2	-	-	-	-	-	-	-	-	-	-	-	1	-	-	1	-	-	-	-
		M	1	-	-	-	-	-	-	-	-	-	-	-	-	-	-	-	1	-	-	-
X95.	Övergrepp genom skott från annat och icke specificerat skjutvapen	M	2	-	-	-	-	-	-	-	-	-	-	2	-	-	-	-	-	-	-	-
X97.	Övergrepp med rök och öppen eld	M	1	-	-	-	-	-	-	-	-	-	-	-	1	-	-	-	-	-	-	-
X99.	Övergrepp med skärande eller stickande föremål	Kv	13	-	-	-	-	1	2	-	2	2	1	1	2	-	-	1	-	1	-	-
		M	17	1	-	-	1	1	4	3	-	2	-	2	1	-	1	-	-	-	1	-
Y00.	Övergrepp med trubbigt föremål	Kv	5	-	-	-	1	-	-	-	1	-	-	1	-	-	1	1	-	-	-	-
		M	2	-	-	-	-	-	-	-	-	-	-	1	1	-	-	-	-	-	-	-
Y01.	Övergrepp genom knuff från höjd	M	1	1	-	-	-	-	-	-	-	-	-	-	-	-	-	-	-	-	-	-
Y04.	Övergrepp genom obehäpnat våld	M	3	-	-	-	-	-	1	-	-	-	1	-	1	-	-	-	-	-	-	-
Y09.	Övergrepp med icke specificerade metoder	M	2	-	-	-	-	-	-	-	-	-	1	-	-	1	-	-	-	-	-	-
Y10-Y34	Skadehändelser med oklar avsikt	Kv	122	1	-	-	-	4	3	6	6	9	9	16	13	10	17	14	4	4	3	3
		M	257	1	-	-	-	2	21	24	18	17	24	28	20	25	21	32	12	2	4	3
Y10.	Förgiftning med och exponering för smärtstillande läkemedel av icke opiatkaraktär, febernedsättande medel och medel mot reumatism, med oklar avsikt	Kv	8	-	-	-	-	-	1	-	1	-	-	-	-	1	2	2	-	-	-	1
		M	8	-	-	-	-	1	-	2	1	-	1	-	-	-	2	1	-	-	-	-
Y11.	Förgiftning med och exponering för antiepileptika, lugnande läkemedel och sömnmedel, medel mot parkinsonism samt psykotropa läkemedel som ej klassificeras annorstädes	Kv	26	-	-	-	-	-	-	-	-	2	2	6	3	3	6	4	-	-	-	-
		M	41	-	-	-	-	-	2	4	1	-	6	1	3	6	7	6	3	1	-	-
Y12.	Förgiftning med och exponering för narkotiska medel och hallucinogener som ej klassificeras annorstädes, med oklar avsikt	Kv	12	-	-	-	-	1	1	1	1	4	-	2	2	-	-	-	-	-	-	-
		M	43	-	-	-	-	-	4	6	6	5	7	5	4	2	2	1	1	-	-	-
Y14.	Förgiftning med och exponering för andra och icke specificerade droger, läkemedel och biologiska substanser, med oklar avsikt	Kv	34	-	-	-	-	1	-	4	2	3	5	3	6	3	3	1	2	-	1	-
		M	55	-	-	-	-	-	5	8	5	6	6	6	7	3	4	3	1	-	-	1

Tabell 4A. Döda 2012 efter underliggande dödsorsak enligt ICD:s detaljlista, kön och ålder. Antal

ICD-10	Dödsorsak		Tot	Ålder																			
				0	1-4	5-9	10-14	15-19	20-24	25-29	30-34	35-39	40-44	45-49	50-54	55-59	60-64	65-69	70-74	75-79	80-84	85-89	90-
Y15.	Förgiftning med och exponering för alkoholer, med oklar avsikt	Kv	3	-	-	-	-	-	-	-	-	-	-	-	1	1	1	-	-	-	-	-	-
		M	7	-	-	-	-	-	2	-	-	-	-	2	-	1	1	-	1	-	-	-	-
Y16.	Förgiftning med och exponering för organiska lösningsmedel och halogenerade kolväten och deras ångor, med oklar avsikt	Kv	1	-	-	-	-	-	-	-	-	-	1	-	-	-	-	-	-	-	-	-	-
Y17.	Förgiftning med och exponering för andra gaser och ångor, med oklar avsikt	M	1	-	-	-	-	-	-	-	-	-	-	-	-	-	-	-	1	-	-	-	-
Y19.	Förgiftning med och exponering för andra och icke specificerade kemiska ämnen och skadliga substanser, med oklar avsikt	M	1	-	-	-	-	-	-	-	-	-	-	-	-	-	-	1	-	-	-	-	-
Y20.	Hängning, strypning och kvävning, med oklar avsikt	Kv	3	1	-	-	-	-	-	-	2	-	-	-	-	-	-	-	-	-	-	-	-
		M	5	1	-	-	-	1	-	-	-	-	-	-	-	-	-	2	1	-	-	-	-
Y21.	Drunkning eller dränkning, med oklar avsikt	Kv	10	-	-	-	-	-	-	-	-	-	-	2	-	1	2	3	-	1	-	1	-
		M	19	-	-	-	-	-	2	2	1	1	2	1	1	-	1	5	1	-	1	1	-
Y22.	Skott från pistol och revolver, med oklar avsikt	Kv	1	-	-	-	-	1	-	-	-	-	-	-	-	-	-	-	-	-	-	-	-
Y24.	Skott från annat eller icke specificerat skjutvapen, med oklar avsikt	M	1	-	-	-	-	-	-	1	-	-	-	-	-	-	-	-	-	-	-	-	-
Y26.	Exponering för rök och öppen eld, med oklar avsikt	Kv	7	-	-	-	-	-	-	-	-	-	-	-	1	-	2	1	-	-	2	1	-
		M	12	-	-	-	-	-	-	1	-	-	-	1	2	2	1	3	-	1	-	-	1
Y28.	Skadehändelse med skärande eller stickande föremål, med oklar avsikt	M	4	-	-	-	-	-	1	-	-	-	-	-	3	-	-	-	-	-	-	-	-
Y29.	Skadehändelse med trubbigt föremål, med oklar avsikt	Kv	2	-	-	-	-	-	-	-	-	-	-	1	-	-	-	1	-	-	-	-	-
		M	1	-	-	-	-	-	-	-	-	-	-	-	-	-	-	1	-	-	-	-	-
Y30.	Fall, hopp eller knuff från höjd, med oklar avsikt	Kv	4	-	-	-	-	-	1	-	-	-	-	1	-	1	-	-	1	-	-	-	-
		M	7	-	-	-	-	-	-	-	-	1	1	2	-	-	-	-	-	-	-	1	1
Y31.	Fallit eller hoppat, sprungit eller lagt sig framför föremål i rörelse, med oklar avsikt	Kv	3	-	-	-	-	1	-	-	-	-	1	-	-	-	-	-	-	1	-	-	-
		M	12	-	-	-	-	-	2	-	1	-	1	1	3	2	1	-	-	1	-	-	-
Y32.	Skadehändelse med motorfordon, med oklar avsikt	Kv	3	-	-	-	-	-	1	-	-	-	-	-	-	-	1	1	-	-	-	-	-
		M	22	-	-	-	-	-	4	-	1	2	1	7	-	2	1	4	-	-	-	-	-
Y33.	Andra specificerade skadehändelser, med oklar avsikt	Kv	3	-	-	-	-	-	-	-	-	-	-	-	-	-	1	1	-	1	-	-	-
		M	11	-	-	-	-	-	-	-	1	1	-	-	2	2	-	2	2	-	1	-	-

Tabell 4A. Döda 2012 efter underliggande dödsorsak enligt ICD:s detaljlista, kön och ålder. Antal

ICD-10	Dödsorsak		Tot	Ålder																				
				0	1-4	5-9	10-14	15-19	20-24	25-29	30-34	35-39	40-44	45-49	50-54	55-59	60-64	65-69	70-74	75-79	80-84	85-89	90-	
Y34.	Icke specificerad skadehändelse, med oklar avsikt	Kv	2	-	-	-	-	-	-	-	-	-	-	-	-	-	-	-	-	1	1	-	-	-
		M	7	-	-	-	-	-	-	-	-	-	1	-	2	-	1	-	2	1	-	-	-	-
Y35-Y36	Polisingripande och krigshandling	M	1	-	-	-	-	1	-	-	-	-	-	-	-	-	-	-	-	-	-	-	-	-
Y36.9	Krigshandling, ospecificerad	M	1	-	-	-	-	1	-	-	-	-	-	-	-	-	-	-	-	-	-	-	-	-
Y40-Y59	Ogynnsam effekt av droger, läkemedel och biologiska substanser i terapeutiskt bruk	Kv	2	-	-	-	-	-	-	-	-	-	-	-	-	-	-	-	-	-	-	-	-	2
		M	3	-	-	-	-	-	-	-	-	1	-	-	-	-	-	1	-	1	-	-	-	-
Y43.3	Andra cytostatika	M	1	-	-	-	-	-	-	-	-	-	-	-	-	-	-	-	-	1	-	-	-	-
Y45.1	Salicylater	M	1	-	-	-	-	-	-	-	-	-	-	-	-	-	-	1	-	-	-	-	-	-
Y45.3	Andra antiinflammatoriska läkemedel som ej är av steroidtyp [NSAID]	Kv	2	-	-	-	-	-	-	-	-	-	-	-	-	-	-	-	-	-	-	-	-	2
Y57.9	Ogynnsam effekt av drog eller läkemedel i terapeutiskt bruk	M	1	-	-	-	-	-	-	-	1	-	-	-	-	-	-	-	-	-	-	-	-	-
Y60-Y69	Missöden som inträffat med patienter under kirurgisk och medicinsk vård	Kv	1	-	-	-	-	-	-	-	-	-	-	-	-	-	-	-	1	-	-	-	-	-
		M	3	-	-	-	-	-	-	-	-	-	-	-	-	-	-	-	1	1	-	1	-	-
Y60.0	Oavsiktlig skärskada eller blödning under kirurgisk och medicinsk behandling, under kirurgiskt ingrepp	M	2	-	-	-	-	-	-	-	-	-	-	-	-	-	-	-	-	1	-	1	-	-
Y60.6	Oavsiktlig skärskada eller blödning under kirurgisk och medicinsk behandling, under aspiration, punktion och annan kateterisering	Kv	1	-	-	-	-	-	-	-	-	-	-	-	-	-	-	-	1	-	-	-	-	-
Y65.4	Missöde vid insättande eller borttagande av annan tub, sond, dränagerör eller annat instrument	M	1	-	-	-	-	-	-	-	-	-	-	-	-	-	-	-	1	-	-	-	-	-
Y83-Y84	Kirurgiska och andra medicinska åtgärder som orsak till onormal reaktion eller sen komplikation hos patient utan anknytning till missöde vid operations- eller behandlingstillfället	Kv	41	-	-	-	-	-	-	-	-	-	-	-	-	-	1	1	-	1	9	13	7	9
		M	55	-	-	1	-	-	-	-	-	-	1	-	-	-	3	2	5	6	16	12	9	
Y83.1	Kirurgiskt ingrepp med implantat av konstgjort inre instrument eller materiel	Kv	13	-	-	-	-	-	-	-	-	-	-	-	-	-	-	-	-	1	-	5	2	5
		M	13	-	-	-	-	-	-	-	-	-	-	-	-	-	-	-	-	-	-	8	2	3
Y83.2	Kirurgiskt ingrepp med anastomos, bypass eller graft	M	1	-	-	-	-	-	-	-	-	-	-	-	-	-	-	-	-	1	-	-	-	-
Y83.3	Kirurgiskt ingrepp med skapande av externt stoma	M	1	-	-	-	-	-	-	-	-	-	-	-	-	-	-	-	-	-	1	-	-	-

Tabell 4A. Döda 2012 efter underliggande dödsorsak enligt ICD:s detaljlista, kön och ålder. Antal

ICD-10	Dödsorsak		Tot	Ålder																				
				0	1-4	5-9	10-14	15-19	20-24	25-29	30-34	35-39	40-44	45-49	50-54	55-59	60-64	65-69	70-74	75-79	80-84	85-89	90-	
Y83.5	Amputation av extremitet eller extremiteter	Kv	8	-	-	-	-	-	-	-	-	-	-	-	-	-	-	-	-	-	2	4	1	1
		M	1	-	-	-	-	-	-	-	-	-	-	-	-	-	-	-	-	-	-	-	1	-
Y83.8	Andra kirurgiska ingrepp	M	2	-	-	-	-	-	-	-	-	-	-	-	-	-	-	-	-	-	1	1	-	-
Y83.9	Kirurgiskt ingrepp, ospecificerat	Kv	11	-	-	-	-	-	-	-	-	-	-	-	1	1	-	-	3	1	3	2		
		M	11	-	-	-	-	-	-	-	-	1	-	-	-	3	1	1	2	-	2	-	2	1
Y84.4	Aspiration av vätska	M	1	-	-	-	-	-	-	-	-	-	-	-	-	-	-	-	-	-	-	-	1	-
Y84.6	Kateterisering av urinvägar	Kv	7	-	-	-	-	-	-	-	-	-	-	-	-	-	-	-	-	-	3	2	1	1
		M	22	-	-	-	-	-	-	-	-	-	-	-	-	-	-	1	2	2	6	6	5	
Y84.8	Andra medicinska åtgärder	Kv	2	-	-	-	-	-	-	-	-	-	-	-	-	-	-	-	-	-	1	1	-	-
		M	3	-	-	1	-	-	-	-	-	-	-	-	-	-	-	-	1	-	-	1	-	-
Y85-Y89	Sena effekter av yttre orsaker till sjukdom och död	Kv	32	-	-	-	-	-	-	-	-	-	-	1	1	-	-	-	2	1	3	5	19	
		M	36	-	-	-	-	1	-	-	1	1	-	3	1	6	3	2	5	-	4	1	8	
Y85.0	Sena effekter av motorfordonsolycka	M	8	-	-	-	-	1	-	-	1	-	-	3	1	2	-	-	-	-	-	-	-	-
Y85.9	Sena effekter av andra och icke specificerade transportolyckor	M	1	-	-	-	-	-	-	-	-	-	-	-	-	-	1	-	-	-	-	-	-	-
Y86.0	Sena effekter av olyckor som resulterat i fraktur	Kv	26	-	-	-	-	-	-	-	-	-	-	-	1	-	-	-	1	1	2	4	17	
		M	18	-	-	-	-	-	-	-	-	-	-	-	-	3	2	1	2	-	3	1	6	
Y86.8	Sena effekter av specificerade olyckor som resulterat i annan skada än fraktur	M	2	-	-	-	-	-	-	-	-	-	-	-	-	-	-	1	-	-	-	-	1	
Y86.9	Sena effekter av ospecificerade olyckor som resulterat i annan skada än fraktur	Kv	1	-	-	-	-	-	-	-	-	-	-	-	-	-	-	-	-	-	-	-	-	1
		M	3	-	-	-	-	-	-	-	-	-	-	-	1	-	-	2	-	-	-	-	-	-
Y87.0	Sena effekter av avsiktlig självdestruktiv handling	Kv	1	-	-	-	-	-	-	-	-	-	-	1	-	-	-	-	-	-	-	-	-	-
		M	2	-	-	-	-	-	-	-	-	1	-	-	-	-	-	-	-	-	-	1	-	-
Y88.1	Sena effekter av missöden med patienter under kirurgisk och medicinsk behandling	Kv	1	-	-	-	-	-	-	-	-	-	-	-	-	-	-	-	-	-	-	1	-	-
		M	1	-	-	-	-	-	-	-	-	-	-	-	-	-	-	-	-	-	-	-	-	1
Y88.3	Sena effekter av kirurgiska och medicinska åtgärder som orsak till onormal reaktion eller sen komplikation hos patient utan anknytning till missöde vid tiden för åtgärden	Kv	3	-	-	-	-	-	-	-	-	-	-	-	-	-	-	-	1	-	-	1	1	
		M	1	-	-	-	-	-	-	-	-	-	-	-	-	-	-	1	-	-	-	-	-	-

Tabell 4B. Döda 2012 i skador och förgiftningar enligt ICD:s detaljlista, kön och ålder. Antal

ICD-10	Dödsorsak	Kön	Ålder																				
			Tot	0	1-4	5-9	10-14	15-19	20-24	25-29	30-34	35-39	40-44	45-49	50-54	55-59	60-64	65-69	70-74	75-79	80-84	85-89	90-
S00 - T98	KAPITEL 19. SKADOR, FÖRGIFTNINGAR OCH VISSA ANDRA FÖLJDER AV YTTRE ORSAKER	Kv	1 758	1	-	4	10	26	39	29	37	57	46	67	95	55	79	91	71	100	192	319	440
		M	2 923	4	3	4	4	54	159	156	130	117	136	204	176	206	195	216	146	167	243	290	313
S00-S09	Skador på huvudet	Kv	275	-	-	-	6	9	11	3	7	1	1	7	3	8	9	19	16	16	32	65	62
		M	563	1	1	-	1	9	26	12	8	17	8	35	22	43	50	48	32	52	66	70	62
S01.0	Sårskada i hårbotten	Kv	1	-	-	-	-	-	-	-	-	-	-	-	-	-	-	-	-	-	-	-	1
		M	1	-	-	-	-	-	-	-	-	-	-	-	-	-	-	1	-	-	-	-	-
S01.3	Sårskada på örat	M	1	-	-	-	-	-	-	-	-	-	-	-	-	-	-	1	-	-	-	-	-
S01.7	Multipla sårskador på huvudet	M	2	-	-	-	-	-	-	-	-	-	-	-	1	1	-	-	-	-	-	-	-
S01.8	Sårskada på andra specificerade delar av huvudet	M	1	-	-	-	-	-	-	-	-	-	-	-	-	-	1	-	-	-	-	-	-
S01.9	Sårskada på huvudet med icke specificerad lokalisering	Kv	1	-	-	-	-	-	-	-	-	-	-	-	-	-	-	-	-	-	-	1	-
		M	2	-	-	-	-	-	-	-	-	-	-	-	-	1	-	-	-	-	-	-	1
S02.1	Fraktur på skallbasen	Kv	1	-	-	-	-	-	-	-	-	-	-	-	-	-	-	-	1	-	-	-	-
		M	2	-	-	-	-	-	-	-	-	1	-	-	-	-	-	-	-	-	-	1	-
S02.7	Multipla frakturer som engagerar skallens och ansiktets ben	Kv	3	-	-	-	1	-	-	-	-	-	-	-	-	-	-	-	1	-	-	-	1
S02.9	Fraktur på skalle och ansiktsben med icke specificerad lokalisering	Kv	4	-	-	-	-	-	-	-	-	-	-	-	-	-	-	-	2	1	-	-	1
		M	2	-	-	-	-	-	-	-	1	-	-	-	-	-	-	-	-	-	-	-	1
S06.0	Hjärnskakning	Kv	2	-	-	-	-	-	-	-	-	-	-	-	-	-	-	-	-	-	-	-	2
		M	2	-	-	-	-	-	-	-	-	-	-	-	-	-	-	-	-	-	-	1	1
S06.1	Traumatiskt cerebralt ödem	M	1	-	-	-	-	-	-	-	-	-	-	-	-	1	-	-	-	-	-	-	-
S06.2	Diffus hjärnskada	Kv	35	-	-	-	2	1	1	-	-	-	-	1	-	-	-	3	-	2	5	8	12
		M	63	-	-	-	1	-	-	3	-	3	-	4	-	3	6	2	3	3	13	12	10
S06.3	Fokal hjärnskada	Kv	6	-	-	-	-	1	-	1	1	-	-	-	-	1	-	1	1	-	-	-	-
		M	14	-	-	-	-	1	1	-	2	1	-	2	-	2	3	-	1	-	-	1	-
S06.4	Epidural blödning	Kv	3	-	-	-	-	-	-	-	-	-	-	-	-	-	-	-	-	-	1	2	-
		M	2	-	-	-	-	-	-	-	-	-	-	-	-	1	-	-	-	-	1	-	-
S06.5	Traumatisk subdural blödning	Kv	78	-	-	-	-	-	-	-	-	-	1	2	1	3	5	5	3	6	9	25	18
		M	125	-	-	-	-	-	1	-	-	1	2	2	3	7	8	12	7	17	17	24	24

Tabell 4B. Döda 2012 i skador och förgiftningar enligt ICD:s detaljlista, kön och ålder. Antal

ICD-10	Dödsorsak		Tot	Ålder																					
				0	1-4	5-9	10-14	15-19	20-24	25-29	30-34	35-39	40-44	45-49	50-54	55-59	60-64	65-69	70-74	75-79	80-84	85-89	90-		
S06.6	Traumatisk subaraknoidal blödning	Kv	19	-	-	-	-	-	-	-	-	-	-	-	-	-	-	-	1	-	1	2	3	8	4
		M	31	-	-	-	-	-	-	-	-	-	-	-	-	-	-	1	1	4	2	8	5	7	3
S06.8	Andra specificerade intrakraniella skador	Kv	46	-	-	-	-	1	-	-	-	-	-	-	-	-	-	-	2	3	1	10	15	14	
		M	84	-	-	-	-	-	2	-	-	-	1	4	-	1	3	10	3	11	17	16	16		
S06.9	Intrakraniell skada, ospecificerad	Kv	50	-	-	-	2	6	7	1	5	1	-	4	1	3	2	7	3	3	1	1	3		
		M	192	1	1	-	-	6	16	5	5	10	3	20	18	21	23	17	14	12	11	6	3		
S07.1	Klämskada i hårbotten	Kv	6	-	-	-	1	-	1	1	1	-	-	-	1	1	-	-	-	-	-	-	-	-	
		M	22	-	-	-	-	1	4	4	-	1	2	3	-	2	4	-	1	-	-	-	-		
S07.8	Klämskada på andra specificerade delar av huvudet	M	1	-	-	-	-	-	-	-	-	-	-	-	-	-	1	-	-	-	-	-	-		
S07.9	Klämskada på huvudet med icke specificerad lokalisering	Kv	1	-	-	-	-	-	1	-	-	-	-	-	-	-	-	-	-	-	-	-	-	-	
		M	1	-	-	-	-	-	-	-	-	-	-	-	-	-	-	-	1	-	-	-	-		
S09.7	Multipla huvudskador	Kv	2	-	-	-	-	-	-	-	-	-	-	-	-	-	1	1	-	-	-	-	-	-	
		M	1	-	-	-	-	-	-	-	-	-	-	-	-	-	-	-	-	-	-	-	1	-	
S09.8	Andra specificerade huvudskador	M	1	-	-	-	-	-	1	-	-	-	-	-	-	-	-	-	-	-	-	-	-		
S09.9	Huvudskada, ospecificerad	Kv	17	-	-	-	-	-	1	-	-	-	-	-	-	-	-	-	1	1	3	5	6		
		M	12	-	-	-	-	1	1	-	-	-	-	-	-	2	-	1	-	1	2	1	3		
S10-S19	Skador på halsen	Kv	41	-	-	-	-	1	1	-	-	2	1	2	1	-	1	4	2	3	7	5	11		
		M	68	1	-	-	1	-	1	1	1	1	3	4	4	8	4	3	5	8	12	6	5		
S10.9	Ytlig skada på halsen med icke specificerad lokalisering	Kv	1	-	-	-	-	-	-	-	-	-	-	-	-	-	-	-	-	-	-	-	-	1	
S11.7	Multipla sårskador på halsen	M	2	-	-	-	-	-	-	-	-	-	1	-	-	1	-	-	-	-	-	-	-		
S11.9	Sårskada på halsen med icke specificerad lokalisering	M	6	-	-	-	-	-	-	-	-	-	-	2	1	1	-	-	-	2	-	-	-		
S12.0	Fraktur på första halskotan	Kv	3	-	-	-	-	-	-	-	-	-	-	-	-	-	-	-	-	-	1	-	1	1	
		M	4	-	-	-	-	-	-	-	-	1	-	-	-	-	-	-	-	-	-	2	1	-	
S12.1	Fraktur på andra halskotan	Kv	13	-	-	-	-	-	-	-	-	-	-	-	-	-	-	1	-	1	3	2	6		
		M	12	-	-	-	-	-	-	-	-	-	-	-	-	1	-	-	2	1	2	2	4		
S12.2	Fraktur på annan specificerad halskota	M	3	-	-	-	-	-	-	-	-	1	-	-	-	-	-	-	-	-	2	-	-		
S12.7	Multipla frakturer på halskotpelaren	Kv	2	-	-	-	-	-	-	-	-	-	-	-	-	-	-	-	-	-	-	1	1	-	
		M	6	-	-	-	-	-	-	-	-	-	-	-	-	1	-	-	1	-	3	1	-		

Tabell 4B. Döda 2012 i skador och förgiftningar enligt ICD:s detaljlista, kön och ålder. Antal

ICD-10	Dödsorsak		Tot	Ålder																				
				0	1-4	5-9	10-14	15-19	20-24	25-29	30-34	35-39	40-44	45-49	50-54	55-59	60-64	65-69	70-74	75-79	80-84	85-89	90-	
S12.9	Fraktur på halskotpelaren och halsens ben med icke specificerad lokalisation	Kv	4	-	-	-	-	-	-	-	-	-	-	-	-	-	-	-	-	1	-	1	-	2
		M	3	-	-	-	-	-	-	-	-	-	-	-	-	-	-	-	-	-	1	1	1	-
S14.1	Andra och specificerade skador på cervikaldelen av ryggmärgen	Kv	10	-	-	-	-	-	-	-	-	1	1	-	-	-	1	2	1	-	2	1	1	
		M	21	-	-	-	-	-	1	1	1	-	-	2	2	3	2	3	2	3	-	-	-	1
S15.1	Skada på vertebralartär	M	1	-	-	-	-	-	-	-	-	-	-	-	-	-	-	-	-	-	-	1	-	-
S15.7	Skada på multipla blodkärl i halsregionen	Kv	1	-	-	-	-	-	-	-	-	-	-	1	-	-	-	-	-	-	-	-	-	-
S15.9	Skada på icke specificerat blodkärl i halsregionen	Kv	5	-	-	-	-	1	1	-	-	1	-	-	1	-	-	1	-	-	-	-	-	-
		M	5	1	-	-	-	-	-	-	-	-	1	-	-	-	1	-	-	-	1	1	-	-
S18.	Traumatisk amputation på halsnivå	Kv	1	-	-	-	-	-	-	-	-	-	-	1	-	-	-	-	-	-	-	-	-	-
		M	2	-	-	-	-	-	-	-	-	-	-	-	-	1	1	-	-	-	-	-	-	-
S19.8	Andra specificerade skador på halsen	M	1	-	-	-	1	-	-	-	-	-	-	-	-	-	-	-	-	-	-	-	-	-
S19.9	Skada på halsen, ospecificerad	Kv	1	-	-	-	-	-	-	-	-	-	-	-	-	-	-	-	-	-	1	-	-	-
		M	2	-	-	-	-	-	-	-	-	-	-	-	1	-	-	-	-	-	1	-	-	-
S20-S29	Skador i bröstregionen	Kv	68	-	-	-	-	2	2	-	3	4	3	-	6	2	3	7	4	7	6	10	9	
		M	228	-	-	-	1	6	16	11	14	13	13	14	11	19	14	17	10	9	19	18	23	
S20.0	Kontusion i bröstkörtel	M	1	-	-	-	-	-	-	-	-	-	-	-	-	-	-	-	-	-	-	-	1	-
S20.2	Kontusion på bröstkorgen	M	1	-	-	-	-	-	-	-	-	-	-	-	-	-	-	-	-	-	-	-	-	1
S21.1	Sårskada i bröstkorgens främre vägg	Kv	1	-	-	-	-	-	-	-	1	-	-	-	-	-	-	-	-	-	-	-	-	-
S21.2	Sårskada i bröstkorgens bakre vägg	Kv	1	-	-	-	-	-	-	-	-	-	-	-	-	-	-	1	-	-	-	-	-	-
		M	7	-	-	-	-	1	1	2	-	2	-	-	-	1	-	-	-	-	-	-	-	-
S21.9	Sårskada i bröstregion med icke specificerad lokalisation	Kv	4	-	-	-	-	-	-	-	1	1	-	-	1	-	-	1	-	-	-	-	-	-
S22.0	Fraktur på bröstkota	Kv	1	-	-	-	-	-	-	-	-	-	-	-	-	-	-	-	-	1	-	-	-	-
S22.2	Fraktur på sternum	Kv	1	-	-	-	-	-	-	-	-	-	-	-	-	-	-	-	-	-	-	-	1	-
S22.3	Fraktur på revben	Kv	3	-	-	-	-	-	-	-	-	-	-	-	-	-	-	-	-	-	-	1	1	1
		M	9	-	-	-	-	-	-	-	-	-	-	-	-	-	-	-	-	1	1	2	2	3
S22.4	Multipla frakturer på revben	Kv	11	-	-	-	-	-	-	-	-	-	-	-	-	-	-	1	-	1	2	4	3	
		M	17	-	-	-	-	-	-	-	-	-	-	-	-	1	1	-	1	-	4	4	6	
S22.5	Instabil bröstkorg orsakad av trauma	Kv	2	-	-	-	-	-	-	-	-	-	-	-	-	-	-	-	-	2	-	-	-	-
		M	21	-	-	-	-	-	1	-	1	-	3	1	2	2	2	4	2	-	1	1	1	1

Tabell 4B. Döda 2012 i skador och förgiftningar enligt ICD:s detaljlista, kön och ålder. Antal

ICD-10	Dödsorsak		Tot	Ålder																			
				0	1-4	5-9	10-14	15-19	20-24	25-29	30-34	35-39	40-44	45-49	50-54	55-59	60-64	65-69	70-74	75-79	80-84	85-89	90-
S22.9	Fraktur på ben i bröstregionen med icke specificerad lokalisation	M	1	-	-	-	-	-	-	-	-	-	-	-	-	-	-	1	-	-	-	-	-
S23.1	Luxation av bröstkota	M	1	-	-	-	-	-	-	1	-	-	-	-	-	-	-	-	-	-	-	-	-
S25.0	Skada på bröstaorta	Kv	3	-	-	-	-	-	-	-	-	-	-	-	-	-	-	1	2	-	-	-	-
		M	25	-	-	-	-	1	2	-	3	3	4	1	1	3	3	2	1	-	-	1	-
S25.2	Skada på vena cava superior	M	1	-	-	-	-	-	-	-	1	-	-	-	-	-	-	-	-	-	-	-	-
S25.8	Skada på andra specificerade blodkärl i bröstkorgen	Kv	1	-	-	-	-	-	-	-	-	1	-	-	-	-	-	-	-	-	-	-	-
S26.0	Skada på hjärtat med hemoperikardium	Kv	2	-	-	-	-	-	-	-	-	-	-	-	-	1	-	-	-	-	-	1	-
		M	8	-	-	-	-	-	1	2	-	1	1	-	1	1	-	-	-	-	-	1	-
S26.8	Andra specificerade skador på hjärtat	Kv	2	-	-	-	-	-	-	-	-	-	1	-	-	-	-	-	-	1	-	-	-
		M	7	-	-	-	1	-	1	-	-	-	-	1	-	1	-	2	1	-	-	-	-
S26.9	Skada på hjärtat, ospecificerad	Kv	3	-	-	-	-	-	-	-	-	1	-	-	-	1	-	-	-	-	-	1	-
		M	1	-	-	-	-	-	-	-	-	-	-	-	-	-	-	-	1	-	-	-	-
S27.0	Traumatisk pneumotorax	Kv	7	-	-	-	-	-	-	-	-	-	-	-	-	-	1	-	-	1	-	1	4
		M	11	-	-	-	-	-	-	-	-	-	-	-	-	-	-	2	1	1	2	3	2
S27.1	Traumatisk hemotorax	Kv	2	-	-	-	-	-	-	-	-	-	-	-	-	-	-	1	-	-	-	-	1
		M	9	-	-	-	-	1	-	-	-	1	-	-	1	-	1	-	1	1	2	-	1
S27.2	Traumatisk hemopneumotorax	Kv	3	-	-	-	-	-	-	-	1	-	-	-	-	-	-	1	-	-	1	-	-
		M	8	-	-	-	-	1	-	-	-	-	-	-	-	-	-	1	-	-	2	-	4
S27.3	Andra skador på lunga	Kv	3	-	-	-	-	-	-	-	-	-	-	-	-	-	-	1	-	-	1	1	-
		M	7	-	-	-	-	-	-	1	1	1	-	-	1	-	1	1	-	1	-	-	-
S27.4	Skada på bronk	Kv	1	-	-	-	-	-	-	-	-	-	-	-	1	-	-	-	-	-	-	-	-
S27.6	Skada på pleuran	M	1	-	-	-	-	-	-	-	-	-	-	-	-	-	-	-	-	-	-	1	-
S27.7	Multipla skador på intratorakala organ	Kv	13	-	-	-	-	1	1	-	-	-	2	-	3	-	2	-	1	2	1	-	-
		M	64	-	-	-	-	2	9	5	5	5	5	6	3	7	2	3	1	2	5	2	2
S27.8	Skada på andra specificerade intratorakala organ	M	1	-	-	-	-	-	-	-	-	-	-	-	-	-	-	-	-	-	-	-	1
S27.9	Skada på icke specificerat intratorakalt organ	Kv	3	-	-	-	-	-	1	-	-	1	-	-	1	-	-	-	-	-	-	-	-
		M	19	-	-	-	-	-	-	1	2	-	-	4	2	2	2	2	1	-	2	-	2
S28.0	Krossad bröstorg	M	1	-	-	-	-	-	-	-	-	-	-	-	-	1	-	-	-	-	-	-	-

Tabell 4B. Döda 2012 i skador och förgiftningar enligt ICD:s detaljlista, kön och ålder. Antal

ICD-10	Dödsorsak		Tot	Ålder																				
				0	1-4	5-9	10-14	15-19	20-24	25-29	30-34	35-39	40-44	45-49	50-54	55-59	60-64	65-69	70-74	75-79	80-84	85-89	90-	
S29.7	Multipla skador i bröstkorgen	Kv	1	-	-	-	-	-	1	-	-	-	-	-	-	-	-	-	-	-	-	-		
		M	2	-	-	-	-	-	-	-	-	1	-	-	-	-	-	1	-	-	-	-		
S29.9	Icke specificerad skada i bröstkorgen	M	5	-	-	-	-	-	-	-	-	-	-	1	-	-	1	-	-	1	1	-	1	
S30-S39	Skador i buken, nedre delen av ryggen, ländkotpelaren och bäckenet	Kv	67	-	-	-	-	-	1	-	1	1	-	-	2	3	1	-	-	2	2	8	15	31
		M	55	-	-	-	-	-	-	-	2	2	2	-	1	-	1	2	2	2	-	3	5	13
S31.4	Sårskada på vagina och vulva	Kv	1	-	-	-	-	-	-	-	-	-	-	1	-	-	-	-	-	-	-	-	-	
S32.0	Fraktur på ländkota	Kv	1	-	-	-	-	-	-	-	-	-	-	-	-	-	-	-	-	1	-	-	-	
S32.1	Fraktur på sakrum	M	1	-	-	-	-	-	-	-	-	-	-	-	-	-	-	-	-	-	-	-	1	
S32.4	Fraktur på acetabulum	Kv	2	-	-	-	-	-	-	-	-	-	-	-	-	-	-	-	-	-	-	-	2	
		M	3	-	-	-	-	-	-	-	-	-	-	-	-	-	-	-	-	1	-	1	1	
S32.5	Fraktur på os pubis	Kv	7	-	-	-	-	-	-	-	-	-	-	-	-	-	-	-	1	-	1	2	3	
		M	3	-	-	-	-	-	-	-	-	-	-	-	-	-	-	-	-	-	1	2	-	
S32.50	Fraktur på os pubis, slutet	M	1	-	-	-	-	-	-	-	-	-	-	-	-	-	-	-	-	-	-	-	1	
S32.7	Multipla frakturer på ländkotpelaren och bäckenet	M	4	-	-	-	-	-	-	-	-	-	-	-	-	-	-	2	-	-	-	-	2	
S32.8	Fraktur på andra och icke specificerade delar av ländkotpelaren och bäckenet	Kv	44	-	-	-	-	-	-	-	-	-	-	-	-	-	-	-	-	1	5	13	25	
		M	27	-	-	-	-	-	-	-	-	-	-	-	-	-	-	-	-	2	3	9	13	
S35.0	Skada på bukaorta	Kv	2	-	-	-	-	-	-	1	1	-	-	-	-	-	-	-	-	-	-	-	-	
		M	1	-	-	-	-	-	-	1	-	-	-	-	-	-	-	-	-	-	-	-	-	
S35.3	Skada på vena porta eller vena lienalis	M	1	-	-	-	-	-	-	-	-	-	-	1	-	-	-	-	-	-	-	-	-	
S35.5	Skada på iliakakärl	Kv	1	-	-	-	-	-	-	-	-	-	-	1	-	-	-	-	-	-	-	-	-	
S36.0	Skada på mjälten	Kv	2	-	-	-	-	-	-	-	-	-	-	-	-	-	-	-	-	-	1	-	1	
		M	2	-	-	-	-	-	-	-	-	-	-	-	-	-	1	-	-	-	-	-	1	
S36.1	Skada på levern eller gallblåsan	Kv	2	-	-	-	-	1	-	-	-	-	-	1	-	-	-	-	-	-	-	-	-	
		M	3	-	-	-	-	-	2	-	-	-	-	-	-	1	-	-	-	-	-	-	-	
S36.4	Skada på tunntarmen	Kv	2	-	-	-	-	-	-	-	-	-	-	1	-	-	-	-	-	-	1	-	-	
S36.7	Skada på multipla organ i buken	M	1	-	-	-	-	-	-	-	-	1	-	-	-	-	-	-	-	-	-	-	-	
S36.8	Skada på andra specificerade organ i buken	Kv	1	-	-	-	-	-	-	-	-	-	-	1	-	-	-	-	-	-	-	-	-	
		M	2	-	-	-	-	-	-	-	1	-	-	-	-	-	1	-	-	-	-	-	-	

Tabell 4B. Döda 2012 i skador och förgiftningar enligt ICD:s detaljlista, kön och ålder. Antal

ICD-10	Dödsorsak		Tot	Ålder																				
				0	1-4	5-9	10-14	15-19	20-24	25-29	30-34	35-39	40-44	45-49	50-54	55-59	60-64	65-69	70-74	75-79	80-84	85-89	90-	
S36.9	Skada på icke specificerat organ i buken	Kv	1	-	-	-	-	-	-	-	-	-	-	-	-	-	1	-	-	-	-	-	-	
		M	4	-	-	-	-	-	-	-	1	1	-	-	-	-	1	-	-	-	-	-	1	-
S37.0	Skada på njure	M	1	-	-	-	-	-	-	-	-	-	-	-	-	-	-	-	-	-	-	1	-	-
S37.9	Skada på icke specificerat bäckenorgan	M	1	-	-	-	-	-	-	-	-	-	-	-	-	-	-	-	-	-	-	-	-	1
S39.9	Icke specificerad skada på buken, nedre delen av ryggen och bäckenet	Kv	1	-	-	-	-	-	-	-	-	-	-	-	-	-	-	-	-	1	-	-	-	-
S40-S49	Skador på skuldra och överarm	Kv	23	-	-	-	-	-	-	-	-	-	-	-	-	-	-	-	-	-	1	2	7	13
		M	10	-	-	-	-	-	-	-	-	-	1	-	-	-	1	-	1	1	2	3	3	1
S40.0	Kontusion på skuldra och överarm	Kv	1	-	-	-	-	-	-	-	-	-	-	-	-	-	-	-	-	-	-	-	-	1
S42.2	Fraktur på övre delen av humerus	Kv	7	-	-	-	-	-	-	-	-	-	-	-	-	-	-	-	-	-	-	1	3	3
		M	3	-	-	-	-	-	-	-	-	-	-	-	-	-	-	-	-	-	-	1	1	1
S42.3	Fraktur på humerusskaftet	Kv	11	-	-	-	-	-	-	-	-	-	-	-	-	-	-	-	-	-	1	1	2	7
		M	2	-	-	-	-	-	-	-	-	-	-	-	-	-	-	-	1	-	-	1	-	-
S42.4	Fraktur på nedre delen av humerus	Kv	2	-	-	-	-	-	-	-	-	-	-	-	-	-	-	-	-	-	-	-	-	2
S42.7	Multipla frakturer på nyckelben, skulderblad och humerus	Kv	1	-	-	-	-	-	-	-	-	-	-	-	-	-	-	-	-	-	-	-	1	-
S42.9	Fraktur på skuldergördel med icke specificerad lokalisering	Kv	1	-	-	-	-	-	-	-	-	-	-	-	-	-	-	-	-	-	-	-	1	-
		M	3	-	-	-	-	-	-	-	-	-	-	-	-	-	1	-	-	-	1	1	-	-
S45.2	Skada på vena axillaris eller vena brachialis	M	1	-	-	-	-	-	-	-	-	-	1	-	-	-	-	-	-	-	-	-	-	-
S49.9	Icke specificerad skada på skuldra och överarm	M	1	-	-	-	-	-	-	-	-	-	-	-	-	-	-	-	-	-	1	-	-	-
S50-S59	Skador på armbåge och underarm	Kv	7	-	-	-	-	-	-	-	-	1	-	-	-	-	-	-	-	-	1	1	2	2
		M	6	-	-	-	-	-	-	-	-	-	-	-	-	1	-	2	-	-	1	1	1	1
S50.9	Icke specificerad yttlig skada på underarm	M	1	-	-	-	-	-	-	-	-	-	-	-	-	-	-	1	-	-	-	-	-	-
S52.0	Fraktur på övre delen av ulna	Kv	1	-	-	-	-	-	-	-	-	-	-	-	-	-	-	-	-	-	-	-	1	-
S52.4	Fraktur på skaften av både ulna och radius	Kv	2	-	-	-	-	-	-	-	-	-	-	-	-	-	-	-	-	-	-	1	-	1
S52.8	Fraktur på andra delar av underarm	Kv	2	-	-	-	-	-	-	-	-	-	-	-	-	-	-	-	-	-	-	-	1	1
S55.1	Skada på arteria radialis på underarmsnivå	M	2	-	-	-	-	-	-	-	-	-	-	-	-	1	-	-	-	-	1	-	-	-
S55.2	Skada på ven på underarmsnivå	Kv	1	-	-	-	-	-	-	-	-	-	-	-	-	-	-	-	-	-	1	-	-	-
S55.9	Skada på icke specificerat blodkärl på underarmsnivå	Kv	1	-	-	-	-	-	-	-	-	1	-	-	-	-	-	-	-	-	-	-	-	-
		M	2	-	-	-	-	-	-	-	-	-	-	-	-	-	-	1	-	-	-	-	1	-

Tabell 4B. Döda 2012 i skador och förgiftningar enligt ICD:s detaljlista, kön och ålder. Antal

ICD-10	Dödsorsak		Tot	Ålder																			
				0	1-4	5-9	10-14	15-19	20-24	25-29	30-34	35-39	40-44	45-49	50-54	55-59	60-64	65-69	70-74	75-79	80-84	85-89	90-
S59.9	Icke specificerad skada på underarm	M	1	-	-	-	-	-	-	-	-	-	-	-	-	-	-	-	-	-	-	-	1
S60-S69	Skador på handled och hand	Kv	1	-	-	-	-	-	-	-	-	-	-	-	-	-	-	1	-	-	-	-	-
		M	4	-	-	-	-	-	-	-	-	-	-	-	-	-	1	-	-	-	2	1	-
S61.9	Sårskada på handled och hand med icke specificerad lokalisation	M	2	-	-	-	-	-	-	-	-	-	-	-	-	1	-	-	-	1	-	-	-
S65.7	Skada på multipla blodkärl på handleds- och handnivå	M	1	-	-	-	-	-	-	-	-	-	-	-	-	-	-	-	-	-	1	-	-
S65.9	Skada på icke specificerat blodkärl på handleds- och handnivå	Kv	1	-	-	-	-	-	-	-	-	-	-	-	-	-	-	1	-	-	-	-	-
		M	1	-	-	-	-	-	-	-	-	-	-	-	-	-	-	-	-	1	-	-	-
S70-S79	Skador på höft och lår	Kv	519	-	-	-	-	-	-	-	-	-	-	-	-	1	3	3	12	28	80	153	239
		M	406	-	-	-	-	-	-	2	-	-	-	-	3	2	2	6	12	23	76	130	150
S70.0	Kontusion på höft	Kv	1	-	-	-	-	-	-	-	-	-	-	-	-	-	-	-	-	-	-	1	-
		M	2	-	-	-	-	-	-	-	-	-	-	-	-	-	-	-	-	-	1	1	-
S72.0	Kollumfraktur	Kv	360	-	-	-	-	-	-	-	-	-	-	-	-	-	2	1	10	18	64	105	160
		M	269	-	-	-	-	-	-	-	-	-	-	1	2	2	5	5	15	45	90	104	
S72.00	Kollumfraktur, sluten	Kv	2	-	-	-	-	-	-	-	-	-	-	-	-	-	-	-	-	-	-	1	1
		M	4	-	-	-	-	-	-	-	-	-	-	-	-	-	-	-	-	-	-	-	4
S72.1	Pertrokantär fraktur	Kv	84	-	-	-	-	-	-	-	-	-	-	-	-	-	1	-	1	5	9	29	39
		M	68	-	-	-	-	-	-	-	-	-	-	-	-	-	-	-	4	4	15	20	25
S72.10	Pertrokantär fraktur, sluten	Kv	1	-	-	-	-	-	-	-	-	-	-	-	-	-	-	-	-	-	-	-	1
S72.2	Subtrokantär fraktur	Kv	13	-	-	-	-	-	-	-	-	-	-	-	-	-	-	1	-	3	3	1	5
		M	7	-	-	-	-	-	-	-	-	-	-	-	-	-	-	-	-	-	2	2	3
S72.3	Fraktur på femurskäftet	Kv	1	-	-	-	-	-	-	-	-	-	-	-	-	-	-	-	-	-	-	1	-
		M	2	-	-	-	-	-	-	-	-	-	-	-	-	-	-	-	1	1	-	-	-
S72.4	Fraktur på nedre delen av femur	Kv	2	-	-	-	-	-	-	-	-	-	-	-	-	-	-	-	-	-	-	-	2
		M	1	-	-	-	-	-	-	-	-	-	-	-	-	-	-	-	-	-	-	1	-
S72.7	Multipla femurfrakturer	Kv	1	-	-	-	-	-	-	-	-	-	-	-	-	-	-	-	-	-	-	1	-
		M	4	-	-	-	-	-	-	1	-	-	-	-	-	-	-	1	-	1	1	-	
S72.8	Frakturer på andra specificerade delar av femur	Kv	1	-	-	-	-	-	-	-	-	-	-	-	-	-	-	-	-	-	-	1	-

Tabell 4B. Döda 2012 i skador och förgiftningar enligt ICD:s detaljlista, kön och ålder. Antal

ICD-10	Dödsorsak		Tot	Ålder																				
				0	1-4	5-9	10-14	15-19	20-24	25-29	30-34	35-39	40-44	45-49	50-54	55-59	60-64	65-69	70-74	75-79	80-84	85-89	90-	
S72.9	Fraktur på icke specificerad del av femur	Kv	48	-	-	-	-	-	-	-	-	-	-	-	-	-	1	-	1	1	1	4	12	28
		M	47	-	-	-	-	-	-	-	-	-	-	-	-	1	-	-	1	1	3	12	15	14
S72.90	Fraktur på icke specificerad del av femur, slutet	Kv	1	-	-	-	-	-	-	-	-	-	-	-	-	-	-	-	-	-	-	-	-	1
S73.0	Luxation i höft	Kv	2	-	-	-	-	-	-	-	-	-	-	-	-	-	-	-	-	-	1	-	-	1
S75.0	Skada på arteria femoralis	M	1	-	-	-	-	-	-	1	-	-	-	-	-	-	-	-	-	-	-	-	-	-
S75.8	Skada på andra specificerade blodkärl på höft- och lårnivå	M	1	-	-	-	-	-	-	-	-	-	-	-	-	1	-	-	-	-	-	-	-	-
S79.9	Icke specificerad skada på höft och lår	Kv	2	-	-	-	-	-	-	-	-	-	-	-	-	-	-	-	-	-	-	-	1	1
S80-S89	Skador på knä och underben	Kv	18	-	-	-	-	-	-	-	-	-	-	1	-	-	-	1	1	-	1	2	5	7
		M	9	-	-	-	-	-	-	-	-	-	-	-	2	-	1	1	2	-	2	-	1	-
S80.1	Kontusion på andra och icke specificerade delar av underben	Kv	1	-	-	-	-	-	-	-	-	-	-	-	-	-	-	-	-	-	-	-	1	-
S81.9	Sårskada på underben med icke specificerad lokalisation	Kv	1	-	-	-	-	-	-	-	-	-	-	-	-	-	-	-	-	-	-	-	-	1
S82.0	Fraktur på patella	Kv	1	-	-	-	-	-	-	-	-	-	-	-	-	-	-	-	-	-	-	-	-	1
		M	1	-	-	-	-	-	-	-	-	-	-	-	-	-	-	-	-	-	1	-	-	-
S82.1	Fraktur på övre delen av tibia	Kv	3	-	-	-	-	-	-	-	-	-	-	-	-	-	-	-	-	-	-	1	1	1
S82.2	Fraktur på tibiaskäftet	Kv	2	-	-	-	-	-	-	-	-	-	-	1	-	-	-	-	1	-	-	-	-	-
		M	2	-	-	-	-	-	-	-	-	-	-	-	-	-	-	1	1	-	-	-	-	-
S82.8	Frakturer på andra specificerade delar av underben	Kv	4	-	-	-	-	-	-	-	-	-	-	-	-	-	-	1	-	-	-	-	2	1
		M	1	-	-	-	-	-	-	-	-	-	-	-	-	-	-	-	-	-	-	-	1	-
S82.9	Underbensfraktur med icke specificerad lokalisation	Kv	4	-	-	-	-	-	-	-	-	-	-	-	-	-	-	-	-	-	1	-	1	2
		M	2	-	-	-	-	-	-	-	-	-	-	-	-	-	-	-	1	-	1	-	-	-
S85.0	Skada på arteria poplitea	M	1	-	-	-	-	-	-	-	-	-	-	-	-	-	1	-	-	-	-	-	-	-
S86.0	Skada på akillessena	M	1	-	-	-	-	-	-	-	-	-	-	1	-	-	-	-	-	-	-	-	-	-
S88.1	Traumatisk amputation mellan knä och fotled	Kv	1	-	-	-	-	-	-	-	-	-	-	-	-	-	-	-	-	-	-	1	-	-
		M	1	-	-	-	-	-	-	-	-	-	-	-	1	-	-	-	-	-	-	-	-	-
S89.9	Icke specificerad skada på underben	Kv	1	-	-	-	-	-	-	-	-	-	-	-	-	-	-	-	-	-	-	-	-	1
S90-S99	Skador på fotled och fot	M	2	-	-	-	-	-	-	-	-	-	-	-	-	-	-	-	-	1	1	-	-	-
S91.1	Sårskada på tå utan skada på nagel	M	1	-	-	-	-	-	-	-	-	-	-	-	-	-	-	-	-	1	-	-	-	-

Tabell 4B. Döda 2012 i skador och förgiftningar enligt ICD:s detaljlista, kön och ålder. Antal

ICD-10	Dödsorsak		Tot	Ålder																				
				0	1-4	5-9	10-14	15-19	20-24	25-29	30-34	35-39	40-44	45-49	50-54	55-59	60-64	65-69	70-74	75-79	80-84	85-89	90-	
S93.2	Ruptur av ligament i fotled och fot	M	1	-	-	-	-	-	-	-	-	-	-	-	-	-	-	-	-	-	1	-	-	-
T00-T07	Skador som engagerar flera kroppsregioner	Kv	42	-	-	-	2	3	3	3	2	2	4	5	1	2	2	2	3	3	2	-	3	
		M	111	-	1	-	-	11	10	11	11	9	8	11	8	5	8	4	5	4	2	1	2	
T01.9	Multipla sårskador, ospecificerade	Kv	1	-	-	-	-	-	-	1	-	-	-	-	-	-	-	-	-	-	-	-	-	
T02.5	Frakturer som engagerar flera regioner i båda nedre extremiteterna	Kv	2	-	-	-	-	-	-	-	-	-	-	-	-	-	-	-	-	-	-	-	2	
T02.8	Frakturer som engagerar andra kombinationer av kroppsregioner	M	1	-	-	-	-	-	-	-	1	-	-	-	-	-	-	-	-	-	-	-	-	
T02.9	Multipla frakturer, ospecificerade	M	3	-	-	-	-	-	-	-	-	-	-	-	-	-	1	-	-	2	-	-		
T04.8	Klämskador som engagerar andra kombinationer av kroppsregioner	M	2	-	-	-	-	-	-	-	-	-	1	-	-	1	-	-	-	-	-	-		
T04.9	Multipla klämskador, ospecificerade	M	2	-	-	-	-	-	-	1	-	-	-	-	-	-	-	1	-	-	-	-		
T05.8	Traumatiska amputationer som engagerar andra kombinationer av kroppsregioner	Kv	1	-	-	-	-	-	1	-	-	-	-	-	-	-	-	-	-	-	-	-		
		M	1	-	-	-	-	-	-	-	-	1	-	-	-	-	-	-	-	-	-	-		
T05.9	Multipla traumatiska amputationer, ospecificerade	M	1	-	-	-	-	-	-	-	1	-	-	-	-	-	-	-	-	-	-	-		
T06.4	Skador på muskler och senor som engagerar flera kroppsregioner	Kv	1	-	-	-	-	-	-	-	-	-	-	-	-	-	-	-	-	-	-	1		
T06.8	Andra specificerade skador som engagerar flera kroppsregioner	M	3	-	-	-	-	1	-	1	-	-	-	1	-	-	-	-	-	-	-	-		
T07.	Icke specificerade multipla skador	Kv	37	-	-	-	2	3	2	3	1	2	4	5	1	2	2	2	3	3	2	-		
		M	98	-	1	-	-	10	10	10	10	7	7	10	7	5	7	3	4	4	-	1	2	
T08-T14	Skador på icke specificerad del av bålen, extremitet eller annan kroppsregion	Kv	44	-	-	-	-	-	1	-	-	-	-	1	-	-	-	-	4	5	-	14	19	
		M	45	-	-	1	-	1	1	-	-	-	2	5	1	2	2	4	3	3	4	7	9	
T08.	Fraktur på ryggraden på icke specificerad nivå	Kv	3	-	-	-	-	-	-	-	-	-	-	-	-	-	-	-	-	-	-	2	1	
		M	5	-	-	-	-	-	-	-	-	-	-	-	1	-	-	-	1	1	1	1	-	
T09.1	Sårskada på bålen, nivå ospecificerad	M	1	-	-	-	-	-	1	-	-	-	-	-	-	-	-	-	-	-	-	-		
T09.3	Skada på ryggmärgen, nivå ospecificerad	M	1	-	-	-	-	-	-	-	-	-	-	-	-	-	-	-	-	-	-	1		
T09.8	Andra specificerade skador på bålen, nivå ospecificerad	Kv	1	-	-	-	-	-	-	-	-	-	-	-	-	-	-	-	1	-	-	-		
T10.	Fraktur på övre extremitet på icke specificerad nivå	Kv	1	-	-	-	-	-	-	-	-	-	-	-	-	-	-	-	-	-	-	-		
		M	1	-	-	-	-	-	-	-	-	-	-	-	-	1	-	-	-	-	-	-		

Tabell 4B. Döda 2012 i skador och förgiftningar enligt ICD:s detaljlista, kön och ålder. Antal

ICD-10	Dödsorsak		Tot	Ålder																				
				0	1-4	5-9	10-14	15-19	20-24	25-29	30-34	35-39	40-44	45-49	50-54	55-59	60-64	65-69	70-74	75-79	80-84	85-89	90-	
T12.	Fraktur på nedre extremitet på icke specificerad nivå	Kv	1	-	-	-	-	-	-	-	-	-	-	-	-	-	-	-	-	-	-	1	-	
T13.1	Sårskada på nedre extremitet, nivå ospecificerad	Kv	1	-	-	-	-	-	-	-	-	-	-	-	-	-	-	-	-	-	-	-	-	
T13.4	Skada på icke specificerat blodkärl i nedre extremitet, nivå ospecificerad	Kv	1	-	-	-	-	-	-	-	-	-	-	-	-	-	-	-	-	-	-	-	-	
T14.0	Icke giftigt insektsbett, ospecificerat	Kv	3	-	-	-	-	-	-	-	-	-	-	-	-	-	-	-	-	-	-	2	1	
		M	2	-	-	-	-	-	-	-	-	-	-	-	-	-	-	1	-	-	-	1	-	
T14.1	Sårskada på icke specificerad kroppsregion	M	2	-	-	-	-	-	-	-	-	-	-	-	-	-	1	-	-	-	-	1	-	
T14.2	Fraktur i icke specificerad kroppsregion	Kv	5	-	-	-	-	-	-	-	-	-	-	-	-	-	-	-	-	-	2	-	1	2
		M	1	-	-	-	-	-	-	-	-	-	-	-	-	-	-	-	-	-	-	-	-	1
T14.6	Skada på muskler och senor i icke specificerad kroppsregion	Kv	1	-	-	-	-	-	-	-	-	-	-	-	-	-	-	-	-	-	1	-	-	-
		M	1	-	-	-	-	-	-	-	-	-	-	-	-	-	-	-	1	-	-	-	-	-
T14.8	Andra skador på icke specificerad kroppsregion	Kv	2	-	-	-	-	-	-	-	-	-	-	1	-	-	-	-	-	-	-	-	-	1
T14.9	Skada, ospecificerad	Kv	25	-	-	-	-	-	1	-	-	-	-	-	-	-	-	-	1	2	-	8	13	
		M	31	-	-	1	-	1	-	-	-	-	2	5	-	1	1	3	1	2	3	3	8	
T15-T19	Effekter av främmande kropp som trängt in genom naturlig öppning	Kv	42	-	-	-	-	1	-	-	-	2	-	-	3	1	1	6	1	3	8	12	4	
		M	34	1	-	-	-	-	-	-	-	1	-	-	4	-	1	2	1	3	5	7	4	5
T17.2	Främmande kropp i svalget	Kv	5	-	-	-	-	-	-	-	-	-	-	-	-	-	-	1	1	1	-	2	-	-
		M	1	-	-	-	-	-	-	-	-	-	-	-	-	-	-	-	-	1	-	-	-	-
T17.3	Främmande kropp i larynx	Kv	1	-	-	-	-	-	-	-	-	-	-	-	-	-	-	1	-	-	-	-	-	-
		M	4	-	-	-	-	-	-	-	-	-	-	2	-	-	-	-	-	1	-	-	-	1
T17.4	Främmande kropp i trakea	Kv	2	-	-	-	-	-	-	-	-	-	-	-	1	-	-	1	-	-	-	-	-	-
		M	2	-	-	-	-	-	-	-	1	-	-	1	-	-	-	-	-	-	-	-	-	-
T17.8	Främmande kropp i andra och multipla delar av andningsvägarna	Kv	1	-	-	-	-	-	-	-	-	-	-	-	-	-	-	-	-	1	-	-	-	
T17.9	Främmande kropp i andningsvägarna med icke specificerad lokalisering	Kv	31	-	-	-	-	-	-	-	-	2	-	-	1	1	-	3	-	2	6	12	4	
		M	26	1	-	-	-	-	-	-	-	-	-	1	-	1	2	1	3	3	6	4	4	
T18.1	Främmande kropp i esofagus	M	1	-	-	-	-	-	-	-	-	-	-	-	-	-	-	-	-	-	1	-	-	
T18.3	Främmande kropp i tunntarmen	Kv	1	-	-	-	-	-	-	-	-	-	-	-	1	-	-	-	-	-	-	-	-	
T19.2	Främmande kropp i vulva och vagina	Kv	1	-	-	-	-	1	-	-	-	-	-	-	-	-	-	-	-	-	-	-	-	

Tabell 4B. Döda 2012 i skador och förgiftningar enligt ICD:s detaljlista, kön och ålder. Antal

ICD-10	Dödsorsak	M	Tot	Ålder																			
				0	1-4	5-9	10-14	15-19	20-24	25-29	30-34	35-39	40-44	45-49	50-54	55-59	60-64	65-69	70-74	75-79	80-84	85-89	90-
T26-T28	Brännskador och frätskador begränsade till ögat och inre organ	M	1	-	-	-	-	-	-	-	-	-	-	-	-	-	-	-	1	-	-	-	
T27.3	Brännskada med icke specificerad lokalisering i andningsvägarna	M	1	-	-	-	-	-	-	-	-	-	-	-	-	-	-	-	1	-	-	-	
T29-T32	Brännskador och frätskador på multipla och icke specificerade kroppsregioner	Kv	23	-	-	2	-	-	-	-	-	1	-	-	2	1	2	2	1	-	5	5	2
		M	22	-	-	-	-	-	-	-	-	1	1	2	2	3	-	4	2	2	-	3	2
T29.2	Brännskador på flera kroppsregioner utan uppgift om skador av högre grad än andra graden	M	1	-	-	-	-	-	-	-	-	-	-	-	-	-	1	-	-	-	-	-	
T29.3	Brännskador på flera kroppsregioner med uppgift om minst en skada av tredje graden	Kv	1	-	-	-	-	-	-	-	-	-	-	-	-	-	1	-	-	-	-	-	
		M	2	-	-	-	-	-	-	-	-	-	1	-	-	-	-	-	-	-	-	1	
T30.0	Brännskada på icke specificerad kroppsregion av icke specificerad grad	Kv	19	-	-	2	-	-	-	-	-	1	-	-	2	1	1	1	1	-	5	3	2
		M	16	-	-	-	-	-	-	-	-	1	1	1	2	2	-	2	2	1	-	2	2
T30.3	Brännskada av tredje graden på icke specificerad kroppsregion	Kv	1	-	-	-	-	-	-	-	-	-	-	-	-	-	-	-	-	-	-	1	
T31.0	Brännskador som engagerar mindre än 10 procent av kroppsytan	M	1	-	-	-	-	-	-	-	-	-	-	-	-	-	-	-	1	-	-	-	
T31.1	Brännskador som engagerar 10 - 19 procent av kroppsytan	Kv	1	-	-	-	-	-	-	-	-	-	-	-	-	-	-	-	-	-	-	1	
T31.3	Brännskador som engagerar 30 - 39 procent av kroppsytan	Kv	1	-	-	-	-	-	-	-	-	-	-	-	-	-	1	-	-	-	-	-	
T31.6	Brännskador som engagerar 60 - 69 procent av kroppsytan	M	1	-	-	-	-	-	-	-	-	-	-	-	-	-	1	-	-	-	-	-	
T31.8	Brännskador som engagerar 80 - 89 procent av kroppsytan	M	1	-	-	-	-	-	-	-	-	-	-	-	-	1	-	-	-	-	-	-	
T33-T35	Köldskada	M	1	-	-	-	-	-	-	-	-	-	-	-	-	-	-	1	-	-	-	-	
T35.7	Icke specificerad köldskada med icke specificerad lokalisering	M	1	-	-	-	-	-	-	-	-	-	-	-	-	-	-	1	-	-	-	-	
T36-T50	Förgiftning av droger, läkemedel och biologiska substanser	Kv	275	-	-	-	-	2	12	15	11	30	19	29	48	22	37	22	9	5	4	7	3
		M	494	-	-	-	-	7	50	67	56	39	51	46	40	43	25	33	15	11	6	2	3
T37.2	Förgiftning med andra läkemedel för systemiskt bruk mot infektionssjukdomar och parasitsjukdomar, antimalariamedel och läkemedel verksamma mot andra protozoer i blodet	Kv	1	-	-	-	-	-	-	-	-	-	-	-	-	-	-	-	1	-	-	-	

Tabell 4B. Döda 2012 i skador och förgiftningar enligt ICD:s detaljlista, kön och ålder. Antal

ICD-10	Dödsorsak		Tot	Ålder																					
				0	1-4	5-9	10-14	15-19	20-24	25-29	30-34	35-39	40-44	45-49	50-54	55-59	60-64	65-69	70-74	75-79	80-84	85-89	90-		
T38.3	Förgiftning med hormoner och deras syntetiska substitut och antagonister som ej klassificeras annorstädes, insulin och perorala hypoglykemiska läkemedel	Kv	3	-	-	-	-	-	-	-	-	-	-	-	-	-	-	1	-	-	1	-	1	-	-
		M	8	-	-	-	-	-	-	1	1	-	2	-	-	1	-	1	2	-	-	-	-	-	-
T39.1	Förgiftning med smärtstillande läkemedel av icke opiatkaraktär, febernedsättande läkemedel samt antiinflammatoriska och antireumatiska läkemedel, anilider	Kv	5	-	-	-	-	-	-	-	-	-	-	2	-	1	1	1	-	-	-	-	-	-	
		M	6	-	-	-	-	-	-	-	1	-	1	-	1	1	1	-	-	-	1	-	-	-	
T39.3	Förgiftning med smärtstillande läkemedel av icke opiatkaraktär, andra antiinflammatoriska och antireumatiska läkemedel som ej är av steroidtyp [NSAID]	Kv	19	-	-	-	-	-	2	-	2	-	1	2	-	1	6	1	1	2	-	1	-		
		M	21	-	-	-	-	3	1	2	2	-	5	3	-	1	-	2	1	1	-	-	-		
T39.8	Förgiftning med smärtstillande läkemedel av icke opiatkaraktär, febernedsättande läkemedel samt antiinflammatoriska och antireumatiska läkemedel, andra analgetika av icke opiatkaraktär och febernedsättande läkemedel	M	3	-	-	-	-	-	-	-	-	-	-	-	-	-	2	-	-	-	1	-	-		
T40.1	Förgiftning med narkotiska och psykodyseptiska medel, heroin	Kv	4	-	-	-	-	-	-	2	-	-	-	1	1	-	-	-	-	-	-	-	-		
		M	37	-	-	-	-	1	2	7	8	3	7	5	-	3	1	-	-	-	-	-	-		
T40.2	Förgiftning med narkotiska och psykodyseptiska medel, andra opiater	Kv	49	-	-	-	-	1	3	4	4	4	1	6	7	6	4	5	-	-	-	4	-		
		M	81	-	-	-	-	1	7	11	8	10	8	8	7	5	2	4	5	2	1	1	1		
T40.3	Förgiftning med narkotiska och psykodyseptiska medel, metadon	Kv	17	-	-	-	-	-	1	2	-	5	-	1	6	2	-	-	-	-	-	-	-		
		M	64	-	-	-	-	1	8	13	6	7	7	6	7	7	-	2	-	-	-	-	-		
T40.4	Förgiftning med narkotiska och psykodyseptiska medel, andra syntetiska narkotiska substanser	Kv	28	-	-	-	-	1	-	2	2	8	3	1	6	1	2	2	-	-	-	-	-		
		M	75	-	-	-	-	1	16	12	16	13	4	4	3	4	1	1	-	-	-	-	-		
T40.5	Förgiftning med narkotiska och psykodyseptiska medel, kokain	M	4	-	-	-	-	-	1	2	1	-	-	-	-	-	-	-	-	-	-	-	-		
T40.9	Förgiftning med narkotiska och psykodyseptiska medel, andra och icke specificerade psykodyseptiska	M	1	-	-	-	-	-	-	1	-	-	-	-	-	-	-	-	-	-	-	-	-		
T41.2	Förgiftning med anestetika och gaser för terapeutiskt bruk, andra och icke specificerade allmänanestetika	M	1	-	-	-	-	-	-	1	-	-	-	-	-	-	-	-	-	-	-	-	-		
T42.1	Förgiftning med antiepileptika och medel vid parkinsonism samt lugnande medel och sömnmedel, karbamazepin	Kv	2	-	-	-	-	-	-	1	-	-	-	-	-	-	1	-	-	-	-	-	-		
		M	1	-	-	-	-	-	-	-	-	-	-	-	-	1	-	-	-	-	-	-	-		

Tabell 4B. Döda 2012 i skador och förgiftningar enligt ICD:s detaljlista, kön och ålder. Antal

ICD-10	Dödsorsak		Tot	Ålder																		
				0	1-4	5-9	10-14	15-19	20-24	25-29	30-34	35-39	40-44	45-49	50-54	55-59	60-64	65-69	70-74	75-79	80-84	85-89
T42.2	Förgiftning med antiepileptika och medel vid parkinsonism samt lugnande medel och sömnmedel, succinimider och oxazolidindioner	M	1	-	-	-	-	-	-	-	-	-	-	1	-	-	-	-	-	-	-	-
T42.3	Förgiftning med antiepileptika och medel vid parkinsonism samt lugnande medel och sömnmedel, barbiturater	Kv	3	-	-	-	-	-	-	-	-	2	1	-	-	-	-	-	-	-	-	-
		M	2	-	-	-	-	-	-	-	1	-	-	-	-	-	-	1	-	-	-	-
T42.4	Förgiftning med antiepileptika och medel vid parkinsonism samt lugnande medel och sömnmedel, bensodiazepiner	Kv	9	-	-	-	-	-	-	-	-	-	1	2	-	3	1	-	-	-	1	1
		M	19	-	-	-	-	-	2	2	1	-	2	2	2	2	3	1	-	1	-	1
T42.6	Förgiftning med antiepileptika och medel vid parkinsonism samt lugnande medel och sömnmedel, andra antiepileptika, lugnande medel och sömnmedel	Kv	30	-	-	-	-	-	1	1	1	2	2	3	6	1	5	1	3	-	2	1
		M	19	-	-	-	-	-	2	3	1	-	4	-	3	-	1	4	-	1	-	-
T43.0	Förgiftning med psykotropa läkemedel som ej klassificeras annorstädes, tricykliska och tetracykliska antidepressiva läkemedel	Kv	28	-	-	-	-	-	1	-	-	1	1	4	7	1	4	5	3	-	1	-
		M	26	-	-	-	-	-	-	1	-	-	3	3	5	6	2	3	2	1	-	-
T43.2	Förgiftning med psykotropa läkemedel som ej klassificeras annorstädes, andra och icke specificerade antidepressiva läkemedel	Kv	32	-	-	-	-	-	3	1	-	2	4	4	6	3	7	2	-	-	-	-
		M	29	-	-	-	-	-	2	1	2	1	3	3	1	2	6	3	3	1	-	1
T43.3	Förgiftning med psykotropa läkemedel som ej klassificeras annorstädes, antipsykotiskt och neuroleptiskt verkande läkemedel av fentiazintyp	Kv	14	-	-	-	-	-	1	-	1	1	2	1	2	3	2	1	-	-	-	-
		M	27	-	-	-	-	-	-	1	-	-	3	4	3	7	4	3	1	1	-	-
T43.4	Förgiftning med psykotropa läkemedel som ej klassificeras annorstädes, neuroleptika av butyrofenon- och tioxantentyp	Kv	1	-	-	-	-	-	-	-	-	1	-	-	-	-	-	-	-	-	-	-
		M	1	-	-	-	-	-	1	-	-	-	-	-	-	-	-	-	-	-	-	-
T43.5	Förgiftning med psykotropa läkemedel som ej klassificeras annorstädes, andra och icke specificerade antipsykotiska och neuroleptiska läkemedel	M	2	-	-	-	-	-	-	-	-	-	-	-	-	1	-	1	-	-	-	
T43.6	Förgiftning med psykotropa läkemedel som ej klassificeras annorstädes, psykostimulantia med missbruksrisk	Kv	11	-	-	-	-	-	-	1	1	3	3	2	1	-	-	-	-	-	-	-
		M	39	-	-	-	-	-	7	6	9	2	5	5	2	1	-	2	-	-	-	-
T43.8	Förgiftning med psykotropa läkemedel som ej klassificeras annorstädes, andra psykotropa läkemedel som ej klassificeras annorstädes	M	1	-	-	-	-	-	-	-	-	1	-	-	-	-	-	-	-	-	-	-

Tabell 4B. Döda 2012 i skador och förgiftningar enligt ICD:s detaljlista, kön och ålder. Antal

ICD-10	Dödsorsak		Tot	Ålder																		
				0	1-4	5-9	10-14	15-19	20-24	25-29	30-34	35-39	40-44	45-49	50-54	55-59	60-64	65-69	70-74	75-79	80-84	85-89
T44.3	Förgiftning med läkemedel som företrädesvis påverkar det autonoma nervsystemet, andra parasympatolytika och spasmolytika som ej klassificeras annorstädes	M	1	-	-	-	-	-	-	-	1	-	-	-	-	-	-	-	-	-	-	-
T44.7	Förgiftning med läkemedel som företrädesvis påverkar det autonoma nervsystemet, beta-receptorblockerande läkemedel som ej klassificeras annorstädes	Kv	4	-	-	-	-	-	-	-	-	1	-	-	1	-	-	1	-	1	-	-
T45.0	Förgiftning med läkemedel med företrädesvis systemisk och hematologisk effekt som ej klassificeras annorstädes, antiallergiska och antiemetiska läkemedel	Kv	9	-	-	-	-	-	-	-	-	-	1	1	2	1	1	1	-	2	-	-
		M	13	-	-	-	-	-	-	-	-	-	-	2	4	2	2	2	1	-	-	-
T45.1	Förgiftning med läkemedel med företrädesvis systemisk och hematologisk effekt som ej klassificeras annorstädes, cytostatika samt immunosuppressiva medel	M	1	-	-	-	-	-	-	-	-	-	-	-	-	-	-	-	1	-	-	-
T45.5	Förgiftning med läkemedel med företrädesvis systemisk och hematologisk effekt som ej klassificeras annorstädes, antikoagulantia	M	1	-	-	-	-	-	-	-	-	-	-	-	-	-	-	-	-	1	-	-
T46.0	Förgiftning med läkemedel som företrädesvis påverkar hjärt-kärlsystemet, hjärtstimulerande glykosider och läkemedel med liknande verkan	Kv	1	-	-	-	-	-	-	-	-	-	-	-	-	-	-	1	-	-	-	-
		M	4	-	-	-	-	-	-	-	-	-	-	-	-	-	-	-	-	1	2	-
T46.1	Förgiftning med läkemedel som företrädesvis påverkar hjärt-kärlsystemet, kalciumflödeshämmare	Kv	1	-	-	-	-	-	-	-	-	-	-	-	-	1	-	-	-	-	-	-
		M	2	-	-	-	-	-	-	-	-	-	-	-	-	-	-	-	-	2	-	-
T46.2	Förgiftning med läkemedel som företrädesvis påverkar hjärt-kärlsystemet, andra antiarytmika som ej klassificeras annorstädes	Kv	1	-	-	-	-	-	-	-	-	-	-	-	-	-	1	-	-	-	-	-
T46.4	Förgiftning med läkemedel som företrädesvis påverkar hjärt-kärlsystemet, läkemedel som påverkar renin-angiotensinsystemet	Kv	1	-	-	-	-	-	-	-	-	-	-	-	-	-	-	-	-	-	-	1
T47.6	Förgiftning med läkemedel som företrädesvis påverkar mag-tarmkanalen, läkemedel mot diarréer	M	1	-	-	-	-	-	-	-	1	-	-	-	-	-	-	-	-	-	-	-

Tabell 4B. Döda 2012 i skador och förgiftningar enligt ICD:s detaljlista, kön och ålder. Antal

ICD-10	Dödsorsak		Tot	Ålder																			
				0	1-4	5-9	10-14	15-19	20-24	25-29	30-34	35-39	40-44	45-49	50-54	55-59	60-64	65-69	70-74	75-79	80-84	85-89	90-
T50.9	Förgiftning med diuretika samt andra och icke specificerade droger, läkemedel och biologiska substanser, andra och icke specificerade droger, läkemedel och biologiska substanser	Kv	2	-	-	-	-	-	-	-	1	-	-	-	-	1	-	-	-	-	-	-	-
		M																					
			3	-	-	-	-	-	-	-	1	-	-	1	-	1	-	-	-	-	-	-	-
T51-T65	Toxisk effekt av substanser med i huvudsak icke-medicinsk användning	Kv	55	-	-	1	-	1	-	-	-	3	3	6	6	5	5	8	5	6	2	1	3
		M	172	-	-	-	-	-	6	4	4	4	9	24	19	24	25	30	11	6	2	2	2
T51.0	Toxisk effekt av alkohol, etanol	Kv	21	-	-	-	-	-	-	-	-	1	1	3	2	3	3	4	2	2	-	-	-
		M	63	-	-	-	-	-	3	-	-	1	5	5	8	10	15	12	3	-	1	-	-
T51.2	Toxisk effekt av alkohol, 2-propanol	M	3	-	-	-	-	-	-	-	-	-	-	1	-	-	2	-	-	-	-	-	-
T51.9	Toxisk effekt av alkohol, alkohol, ospecificerad	Kv	7	-	-	-	-	-	-	-	-	-	-	1	1	-	2	3	-	-	-	-	-
		M	26	-	-	-	-	-	-	-	-	1	-	4	1	6	3	7	2	1	-	-	1
T52.0	Toxisk effekt av organiska lösningsmedel, petroleumprodukter	Kv	1	-	-	-	-	1	-	-	-	-	-	-	-	-	-	-	-	-	-	-	-
T52.3	Toxisk effekt av organiska lösningsmedel, glykoler	M	1	-	-	-	-	-	-	-	-	-	-	-	-	1	-	-	-	-	-	-	-
T52.8	Toxisk effekt av organiska lösningsmedel, andra specificerade organiska lösningsmedel	Kv	3	-	-	-	-	-	-	-	-	-	-	-	1	2	-	-	-	-	-	-	-
		M	3	-	-	-	-	-	-	-	1	-	1	-	-	-	-	-	-	1	-	-	-
T54.2	Toxisk effekt av frätande substanser, frätande syror och syraliknande substanser	M	1	-	-	-	-	-	-	-	-	-	-	-	-	-	-	-	-	1	-	-	-
T54.9	Toxisk effekt av frätande substanser, frätande substans, ospecificerad	Kv	1	-	-	-	-	-	-	-	-	-	-	-	-	-	-	-	-	1	-	-	-
T55.	Toxisk effekt av såpor och rengöringsmedel	Kv	1	-	-	-	-	-	-	-	-	-	-	-	-	-	-	-	-	-	-	-	1
T57.3	Toxisk effekt av andra oorganiska substanser, cyanväte	M	1	-	-	-	-	-	-	-	-	-	-	-	-	-	-	-	-	1	-	-	-
T57.8	Toxisk effekt av andra oorganiska substanser, andra specificerade oorganiska substanser	M	1	-	-	-	-	-	-	-	-	-	-	-	-	-	-	-	-	1	-	-	-
T58.	Toxisk effekt av kolmonoxid	Kv	17	-	-	1	-	-	-	-	-	2	1	1	2	-	-	-	1	4	2	1	2
		M	66	-	-	-	-	-	3	3	2	2	3	11	10	7	5	10	5	1	1	2	1
T59.7	Toxisk effekt av andra gaser, rök och ångor, koldioxid	M	1	-	-	-	-	-	-	-	-	-	1	-	-	-	-	-	-	-	-	-	-
T59.8	Toxisk effekt av andra gaser, rök och ångor, andra specificerade gaser, rök och ångor	Kv	1	-	-	-	-	-	-	-	-	-	-	-	-	-	-	-	-	1	-	-	-
		M	2	-	-	-	-	-	-	1	-	-	-	1	-	-	-	-	-	-	-	-	-

Tabell 4B. Döda 2012 i skador och förgiftningar enligt ICD:s detaljlista, kön och ålder. Antal

ICD-10	Dödsorsak		Tot	Ålder																				
				0	1-4	5-9	10-14	15-19	20-24	25-29	30-34	35-39	40-44	45-49	50-54	55-59	60-64	65-69	70-74	75-79	80-84	85-89	90-	
T62.0	Toxisk effekt av andra giftiga substanser i födoämnen, toxisk effekt av förtärd svamp	Kv	1	-	-	-	-	-	-	-	-	-	-	-	-	-	-	1	-	-	-	-		
T65.0	Toxisk effekt av cyanider	Kv	1	-	-	-	-	-	-	-	-	-	-	1	-	-	-	-	-	-	-	-		
T65.3	Toxisk effekt av nitroderivat och aminoderivat av bensen och homologer	Kv	1	-	-	-	-	-	-	-	-	-	1	-	-	-	-	-	-	-	-	-		
T65.9	Toxisk effekt av icke specificerad substans	M	4	-	-	-	-	-	-	1	-	-	1	-	-	-	1	-	1	-	-	-		
T66-T78	Andra och icke specificerade effekter av yttre orsaker	Kv	177	1	-	1	2	6	9	7	13	11	14	14	21	11	14	15	8	9	15	4	2	
		M	594	1	1	2	1	19	47	46	32	32	38	54	64	45	53	54	33	28	19	14	11	
T67.0	Värmeslag och solsting	M	1	-	-	-	-	-	-	-	-	-	-	-	-	-	-	-	1	-	-	-	-	
T68.	Hypotermi	Kv	11	-	-	-	-	-	-	-	-	-	-	1	1	1	1	-	1	1	3	1	1	
		M	30	-	-	-	-	-	2	-	1	2	-	1	3	1	4	4	2	1	5	1	3	
T70.3	Kassunsjuka	Kv	1	-	-	-	-	-	-	-	1	-	-	-	-	-	-	-	-	-	-	-	-	
T71.	Kvävning	Kv	114	1	-	-	2	6	9	5	11	7	10	9	13	7	8	8	3	3	9	2	1	
		M	418	1	-	-	-	15	36	40	28	20	29	42	49	34	33	30	18	17	8	10	8	
T75.1	Drunkning och drunkningstillbud	Kv	49	-	-	1	-	-	-	2	2	2	4	4	7	3	5	7	4	4	3	1	-	
		M	135	-	1	2	1	4	9	6	3	10	8	10	10	9	13	20	11	9	6	3	-	
T75.4	Effekter av elektrisk ström	M	4	-	-	-	-	-	-	-	-	-	-	1	1	1	1	-	-	-	-	-	-	
T78.0	Anafylaktisk chock orsakad av ogynnsam reaktion mot födoämne	M	1	-	-	-	-	-	-	-	-	-	-	-	1	-	-	-	-	-	-	-	-	
T78.2	Anafylaktisk chock, ospecificerad	Kv	1	-	-	-	-	-	-	-	-	1	-	-	-	-	-	-	-	-	-	-	-	
		M	4	-	-	-	-	-	-	-	-	-	1	-	-	-	2	-	1	-	-	-	-	
T78.3	Angioneurotiskt ödem	Kv	1	-	-	-	-	-	-	-	-	-	-	-	-	-	-	-	-	1	-	-	-	
T78.4	Allergi, ospecificerad	M	1	-	-	-	-	-	-	-	-	-	-	-	-	-	-	-	-	1	-	-	-	
T79-T79	Vissa tidiga komplikationer till skada genom yttre våld	Kv	4	-	-	-	-	-	-	-	-	-	-	-	-	-	-	-	1	-	2	1	-	
		M	3	-	-	-	-	-	-	-	-	-	-	-	-	-	-	-	-	1	-	-	2	-
T79.4	Traumatisk chock	Kv	1	-	-	-	-	-	-	-	-	-	-	-	-	-	-	-	-	-	-	1	-	
		M	1	-	-	-	-	-	-	-	-	-	-	-	-	-	-	-	-	1	-	-	-	-
T79.6	Traumatisk ischemi i muskel	Kv	2	-	-	-	-	-	-	-	-	-	-	-	-	-	-	-	-	1	-	1	-	-
		M	2	-	-	-	-	-	-	-	-	-	-	-	-	-	-	-	-	-	-	-	2	-
T79.8	Andra specificerade tidiga komplikationer till trauma	Kv	1	-	-	-	-	-	-	-	-	-	-	-	-	-	-	-	-	-	1	-	-	

Tabell 4B. Döda 2012 i skador och förgiftningar enligt ICD:s detaljlista, kön och ålder. Antal

ICD-10	Dödsorsak		Tot	Ålder																					
				0	1-4	5-9	10-14	15-19	20-24	25-29	30-34	35-39	40-44	45-49	50-54	55-59	60-64	65-69	70-74	75-79	80-84	85-89	90-		
T80-T88	Komplikationer till kirurgiska åtgärder och medicinsk vård som ej klassificeras annorstädes	Kv	44	-	-	-	-	-	-	-	-	-	-	-	-	-	-	1	1	1	1	9	13	7	11
		M	59	-	-	1	-	-	-	-	-	-	-	1	-	-	-	3	3	7	6	17	12	9	
T81.0	Blödning och hematom som komplikation till kirurgiska och medicinska ingrepp som ej klassificeras annorstädes	Kv	2	-	-	-	-	-	-	-	-	-	-	-	-	-	-	-	-	-	-	-	-	-	2
		M	3	-	-	-	-	-	-	-	-	-	1	-	-	-	1	-	1	-	-	-	-	-	-
T81.2	Accidentell punktion eller skada under kirurgiska och medicinska ingrepp som ej klassificeras annorstädes	Kv	1	-	-	-	-	-	-	-	-	-	-	-	-	-	-	-	1	-	-	-	-	-	-
		M	2	-	-	-	-	-	-	-	-	-	-	-	-	-	-	-	-	-	1	-	1	-	-
T81.4	Infektion efter kirurgiska och medicinska ingrepp som ej klassificeras annorstädes	Kv	8	-	-	-	-	-	-	-	-	-	-	-	-	-	-	-	-	1	1	2	3	1	
		M	6	-	-	1	-	-	-	-	-	-	-	-	-	-	-	-	-	-	1	2	1	1	
T81.8	Andra specificerade komplikationer till kirurgiska och medicinska ingrepp som ej klassificeras annorstädes	Kv	11	-	-	-	-	-	-	-	-	-	-	-	-	1	1	-	-	2	4	1	2		
		M	11	-	-	-	-	-	-	-	-	-	-	-	-	-	2	1	2	3	1	2	-		
T81.9	Icke specificerad komplikation till ingrepp	Kv	1	-	-	-	-	-	-	-	-	-	-	-	-	-	-	-	-	1	-	-	-	-	
		M	2	-	-	-	-	-	-	-	-	-	-	-	-	-	-	1	-	-	-	1	-		
T82.7	Infektion och inflammatorisk reaktion orsakad av andra instrument, implantat och transplanterat i hjärta och kärl	Kv	1	-	-	-	-	-	-	-	-	-	-	-	-	-	-	-	-	-	-	1	-	-	
		M	1	-	-	-	-	-	-	-	-	-	-	-	-	-	-	-	1	-	-	-	-	-	
T83.5	Infektion och inflammatorisk reaktion orsakad av protes, implantat och transplanterat i urinorganen	Kv	7	-	-	-	-	-	-	-	-	-	-	-	-	-	-	-	-	3	2	1	1		
		M	22	-	-	-	-	-	-	-	-	-	-	-	-	-	-	1	2	2	6	6	5		
T84.0	Mekanisk komplikation av inre ledprotes i knäled	Kv	1	-	-	-	-	-	-	-	-	-	-	-	-	-	-	-	-	-	-	-	-	1	
		M	3	-	-	-	-	-	-	-	-	-	-	-	-	-	-	-	-	-	2	-	1		
T84.5	Infektion och inflammatorisk reaktion orsakad av inre ledprotes i höftled/lår	Kv	7	-	-	-	-	-	-	-	-	-	-	-	-	-	-	-	-	-	3	1	3		
		M	8	-	-	-	-	-	-	-	-	-	-	-	-	-	-	-	-	-	4	2	2		
T84.6	Infektion och inflammatorisk reaktion orsakad av inre fixationsinstrument med icke specificerad lokalisering	M	1	-	-	-	-	-	-	-	-	-	-	-	-	-	-	-	-	-	1	-	-		
T84.8	Annan specificerad komplikation av inre ortopediska proteser, implantat och transplanterat i knäled/underben	Kv	1	-	-	-	-	-	-	-	-	-	-	-	-	-	-	-	-	-	-	-	-	1	
T84.9	Icke specificerad komplikation av inre ortopedisk protes, implantat och transplanterat	Kv	1	-	-	-	-	-	-	-	-	-	-	-	-	-	-	-	-	-	-	1	-		
T87.4	Infektion i amputationsstump, höftled/lårben	Kv	2	-	-	-	-	-	-	-	-	-	-	-	-	-	-	-	-	2	-	-	-		

Tabell 4B. Döda 2012 i skador och förgiftningar enligt ICD:s detaljlista, kön och ålder. Antal

ICD-10	Dödsorsak		Tot	Ålder																			
				0	1-4	5-9	10-14	15-19	20-24	25-29	30-34	35-39	40-44	45-49	50-54	55-59	60-64	65-69	70-74	75-79	80-84	85-89	90-
T87.6	Ödem och andra komplikationer i amputationsstump, höftled/lårben	Kv	1	-	-	-	-	-	-	-	-	-	-	-	-	-	-	-	-	-	1	-	-
T90-T98	Sena besvär av skador, förgiftningar och andra följder av yttre orsaker	Kv	33	-	-	-	-	-	-	-	-	-	-	1	1	-	-	-	2	1	3	6	19
		M	36	-	-	-	-	1	-	-	1	1	-	3	1	6	3	2	5	-	4	1	8
T90.5	Sena besvär av intrakraniell skada	Kv	8	-	-	-	-	-	-	-	-	-	-	-	-	-	-	-	1	1	1	1	4
		M	19	-	-	-	-	-	-	-	1	-	-	1	1	4	2	2	3	-	2	-	3
T90.9	Sena besvär av icke specificerad skada på huvudet	M	2	-	-	-	-	1	-	-	-	-	-	-	-	-	-	-	-	-	-	1	-
T91.1	Sena besvär av fraktur på ryggraden	Kv	2	-	-	-	-	-	-	-	-	-	-	-	-	-	-	-	-	-	-	-	2
T91.2	Sena besvär av annan fraktur på bröstkorgen och bäckenet	Kv	2	-	-	-	-	-	-	-	-	-	-	-	-	-	-	-	-	-	-	1	1
T91.3	Sena besvär av skada på ryggmärgen	Kv	1	-	-	-	-	-	-	-	-	-	-	-	1	-	-	-	-	-	-	-	-
		M	4	-	-	-	-	-	-	-	-	-	-	1	-	2	1	-	-	-	-	-	-
T92.1	Sena besvär av fraktur på arm	Kv	1	-	-	-	-	-	-	-	-	-	-	-	-	-	-	-	-	-	-	1	-
T93.1	Sena besvär av fraktur på lårben	Kv	14	-	-	-	-	-	-	-	-	-	-	-	-	-	-	-	-	-	1	2	11
		M	4	-	-	-	-	-	-	-	-	-	-	-	-	-	-	-	-	-	1	-	3
T93.6	Sena besvär av klämskada och traumatisk amputation på nedre extremitet	M	1	-	-	-	-	-	-	-	-	-	-	-	-	-	-	-	-	-	-	-	1
T94.1	Sena besvär av skador på icke specificerad kroppsregion	M	2	-	-	-	-	-	-	-	-	-	-	1	-	-	-	-	1	-	-	-	-
T97.	Sena besvär av toxiska effekter av substanser med i huvudsak icke medicinsk användning	Kv	1	-	-	-	-	-	-	-	-	-	-	1	-	-	-	-	-	-	-	-	-
		M	1	-	-	-	-	-	-	-	-	1	-	-	-	-	-	-	-	-	-	-	-
T98.1	Sena besvär av andra och icke specificerade yttre orsaker	M	1	-	-	-	-	-	-	-	-	-	-	-	-	-	-	-	-	-	1	-	-
T98.3	Sena besvär av komplikationer till kirurgiska åtgärder och medicinsk vård som ej klassificeras annorstädes	Kv	4	-	-	-	-	-	-	-	-	-	-	-	-	-	-	-	1	-	1	1	1
		M	2	-	-	-	-	-	-	-	-	-	-	-	-	-	-	-	1	-	-	-	1

Tabell 5. Döda under första levnadsåret 2012 efter underliggande dödsorsak enligt ICDs detaljlista, kön och ålder. Antal

ICD-10	Dödsorsak		Samtliga	Ålder i dagar											Ålder i månader										
				0	1	2	3	4	5	6	7-13	14-20	21-29	1	2	3	4	5	6	7	8	9	10	11	
A00-Y98	Samtliga dödsorsaker	Kv	126	25	11	1	3	6	3	1	14	11	6	12	3	7	4	4	3	4	4	4	-	-	
		M	167	38	16	6	5	1	1	6	22	9	9	14	17	5	4	5	2	3	-	-	2	2	
A00 - B99	KAPITEL 1. VISSA INFEKTIONS- OCH PARASITSJUKDOMAR	Kv	4	-	-	-	-	-	-	-	1	-	1	-	-	-	-	-	-	1	1	-	-		
		M	3	-	-	-	-	-	-	-	1	-	-	-	1	-	-	1	-	-	-	-	-	-	
A00-A09	Infektionssjukdomar utgående från mag-tarmkanalen	Kv	1	-	-	-	-	-	-	-	-	-	1	-	-	-	-	-	-	-	-	-	-		
A09.0	Diarré och mag-tarmsjukdom, infektiös, ospecificerad organism	Kv	1	-	-	-	-	-	-	-	-	-	1	-	-	-	-	-	-	-	-	-	-		
A30-A49	Andra bakteriesjukdomar	Kv	1	-	-	-	-	-	-	-	-	-	-	-	-	-	-	-	-	1	-	-	-		
		M	2	-	-	-	-	-	-	-	1	-	-	-	1	-	-	-	-	-	-	-	-		
A41.0	Sepsis orsakad av Staphylococcus aureus	M	1	-	-	-	-	-	-	-	-	-	-	1	-	-	-	-	-	-	-	-	-		
A41.9	Sepsis, ospecificerad	Kv	1	-	-	-	-	-	-	-	-	-	-	-	-	-	-	-	-	-	1	-	-		
		M	1	-	-	-	-	-	-	-	1	-	-	-	-	-	-	-	-	-	-	-	-		
B00-B09	Virussjukdomar med hudutslag och slemhinneutslag	Kv	1	-	-	-	-	-	-	-	1	-	-	-	-	-	-	-	-	-	-	-	-		
B00.9	Herpes simplex-infektion, ospecificerad	Kv	1	-	-	-	-	-	-	-	1	-	-	-	-	-	-	-	-	-	-	-	-		
B25-B34	Andra virussjukdomar	Kv	1	-	-	-	-	-	-	-	-	-	-	-	-	-	-	-	-	-	1	-	-		
		M	1	-	-	-	-	-	-	-	-	-	-	-	-	-	1	-	-	-	-	-	-		
B25.0	Cytomegalviruspneumonit	M	1	-	-	-	-	-	-	-	-	-	-	-	-	1	-	-	-	-	-	-	-		
B25.8	Andra specificerade cytomegalvirusinfektioner	Kv	1	-	-	-	-	-	-	-	-	-	-	-	-	-	-	-	-	-	1	-	-		
C00 - D48	KAPITEL 2. TUMÖRER	Kv	2	-	-	-	-	-	1	-	-	-	-	1	-	-	-	-	-	-	-	-	-		
		M	1	-	-	-	-	-	-	-	-	-	-	-	-	-	-	-	1	-	-	-	-		
C69-C72	Maligna tumörer i öga, hjärnan och andra delar av centrala nervsystemet	M	1	-	-	-	-	-	-	-	-	-	-	-	-	-	-	-	1	-	-	-	-		
C71.9	Icke specificerad lokalisering av malign tumör i hjärnan	M	1	-	-	-	-	-	-	-	-	-	-	-	-	-	-	-	1	-	-	-	-		
C81-C96	Maligna tumörer i lymfatisk, blodbildande och besläktad vävnad	Kv	2	-	-	-	-	-	1	-	-	-	-	1	-	-	-	-	-	-	-	-	-		
C95.9	Leukemi, ospecificerad	Kv	2	-	-	-	-	-	1	-	-	-	-	1	-	-	-	-	-	-	-	-	-		
D50 - D89	KAPITEL 3. SJUKDOMAR I BLOD OCH BLODBILDANDE ORGAN SAMT VISSA RUBBNINGAR I IMMUNSYSTEMET	Kv	2	-	-	-	-	-	-	-	-	-	-	-	-	-	-	-	1	1	-	-	-		
		M	1	-	-	-	-	-	-	-	-	-	-	-	-	1	-	-	-	-	-	-	-		
D70-D77	Andra sjukdomar i blod och blodbildande organ	Kv	1	-	-	-	-	-	-	-	-	-	-	-	-	-	-	-	1	-	-	-	-		
		M	1	-	-	-	-	-	-	-	-	-	-	-	-	1	-	-	-	-	-	-	-		
D76.1	Hemofagocytisk lymfocytos	Kv	1	-	-	-	-	-	-	-	-	-	-	-	-	-	-	-	1	-	-	-	-		
		M	1	-	-	-	-	-	-	-	-	-	-	-	-	1	-	-	-	-	-	-	-		

Tabell 5. Döda under första levnadsåret 2012 efter underliggande dödsorsak enligt ICDs detaljlista, kön och ålder. Antal

ICD-10	Dödsorsak	Kv	M	Samtliga	Ålder i dagar										Ålder i månader													
					0	1	2	3	4	5	6	7-13	14-20	21-29	1	2	3	4	5	6	7	8	9	10	11			
G70-G73	Neuromuskulära transmissionsrubbnings (rubbnings i överföring av impulser mellan nerver och muskler) och sjukdomar i muskler	Kv		2	-	-	-	-	-	-	-	-	-	-	-	-	1	-	-	-	-	-	-	-	-	1	-	-
		M		2	-	-	-	-	-	-	-	-	-	1	-	-	-	1	-	-	-	-	-	-	-	-	-	-
G71.1	Myotona sjukdomar	M		1	-	-	-	-	-	-	-	-	1	-	-	-	-	-	-	-	-	-	-	-	-	-	-	-
G71.2	Medfödda myopatier	Kv		1	-	-	-	-	-	-	-	-	-	-	-	-	-	-	-	-	-	-	-	-	-	1	-	-
G71.3	Mitokondriell myopati som ej klassificeras annorstädes	M		1	-	-	-	-	-	-	-	-	-	-	-	-	1	-	-	-	-	-	-	-	-	-	-	-
G71.9	Primär muskelsjukdom, ospecificerad	Kv		1	-	-	-	-	-	-	-	-	-	-	-	-	1	-	-	-	-	-	-	-	-	-	-	-
I00 - I99	KAPITEL 9. CIRKULATIONSORGANENS SJUKDOMAR	Kv		2	-	-	-	-	-	-	-	-	-	-	1	-	-	1	-	-	-	-	-	-	-	-	-	-
		M		1	-	-	-	-	-	-	-	-	-	-	-	-	-	-	-	-	-	-	-	-	-	-	-	1
I30-I52	Andra former av hjärtsjukdom	Kv		1	-	-	-	-	-	-	-	-	-	-	-	1	-	-	-	-	-	-	-	-	-	-	-	-
		M		1	-	-	-	-	-	-	-	-	-	-	-	-	-	-	-	-	-	-	-	-	-	-	-	1
I40.0	Infektiös myokardit	M		1	-	-	-	-	-	-	-	-	-	-	-	-	-	-	-	-	-	-	-	-	-	-	-	1
I42.2	Annan hypertrofisk kardiomyopati	Kv		1	-	-	-	-	-	-	-	-	-	-	-	1	-	-	-	-	-	-	-	-	-	-	-	-
I60-I69	Sjukdomar i hjärnans kärl	Kv		1	-	-	-	-	-	-	-	-	-	-	-	-	-	1	-	-	-	-	-	-	-	-	-	-
I67.7	Cerebral arterit som ej klassificeras annorstädes	Kv		1	-	-	-	-	-	-	-	-	-	-	-	-	-	1	-	-	-	-	-	-	-	-	-	-
J00 - J99	KAPITEL 10. ANDNINGSGRANENS SJUKDOMAR	Kv		2	-	-	-	-	-	-	-	-	-	-	-	-	-	1	-	-	-	1	-	-	-	-	-	-
J09-J18	Influensa och lunginflammation	Kv		2	-	-	-	-	-	-	-	-	-	-	-	-	-	1	-	-	-	1	-	-	-	-	-	-
J12.9	Viruspneumoni, ospecificerad	Kv		1	-	-	-	-	-	-	-	-	-	-	-	-	-	1	-	-	-	-	-	-	-	-	-	-
J18.9	Pneumoni, ospecificerad	Kv		1	-	-	-	-	-	-	-	-	-	-	-	-	-	-	-	-	-	1	-	-	-	-	-	-
K00 - K93	KAPITEL 11. MATSMÅLTNINGSGRANENS SJUKDOMAR	Kv		1	-	-	-	-	-	-	-	-	-	-	-	-	-	-	-	-	-	-	-	-	1	-	-	-
		M		2	-	-	-	-	-	-	-	-	-	-	-	-	-	1	-	-	1	-	-	-	-	-	-	-
K55-K63	Andra sjukdomar i tarmen	M		1	-	-	-	-	-	-	-	-	-	-	-	-	1	-	-	-	-	-	-	-	-	-	-	-
K56.2	Volvulus	M		1	-	-	-	-	-	-	-	-	-	-	-	-	1	-	-	-	-	-	-	-	-	-	-	-
K65-K67	Sjukdomar i bukhinnan	Kv		1	-	-	-	-	-	-	-	-	-	-	-	-	-	-	-	-	-	-	-	-	1	-	-	-
K65.0	Akut peritonit	Kv		1	-	-	-	-	-	-	-	-	-	-	-	-	-	-	-	-	-	-	-	-	1	-	-	-
K70-K77	Sjukdomar i levern	M		1	-	-	-	-	-	-	-	-	-	-	-	-	-	-	-	1	-	-	-	-	-	-	-	-
K72.9	Leversvikt, ospecificerad	M		1	-	-	-	-	-	-	-	-	-	-	-	-	-	-	-	1	-	-	-	-	-	-	-	-
M00 - M99	KAPITEL 13. SJUKDOMAR I MUSKLER, SKELETT OCH BINDVÄV	Kv		1	-	-	-	-	-	-	-	-	-	-	-	-	-	-	-	1	-	-	-	-	-	-	-	-
M30-M36	Inflammatoriska systemsjukdomar	Kv		1	-	-	-	-	-	-	-	-	-	-	-	-	-	-	-	1	-	-	-	-	-	-	-	-
M31.6	Annan jättecellsarterit	Kv		1	-	-	-	-	-	-	-	-	-	-	-	-	-	-	-	1	-	-	-	-	-	-	-	-

Tabell 5. Döda under första levnadsåret 2012 efter underliggande dödsorsak enligt ICDs detaljlista, kön och ålder. Antal

ICD-10	Dödsorsak	Kv	M	Samtliga	Ålder i dagar									Ålder i månader											
					0	1	2	3	4	5	6	7-13	14-20	21-29	1	2	3	4	5	6	7	8	9	10	11
P00 - P96	KAPITEL 16. VISSA PERINATALA TILLSTÅND	Kv		50	17	6	1	2	5	-	1	9	3	3	1	-	-	-	2	-	-	-	-	-	-
		M		81	27	11	4	4	-	1	5	13	5	3	3	2	-	1	-	-	1	-	-	1	-
P00-P04	Foster och nyfödd som påverkats av tillstånd hos modern och av komplikationer vid graviditet, värkarbete och förlossning	Kv		10	7	2	-	-	1	-	-	-	-	-	-	-	-	-	-	-	-	-	-	-	
		M		21	10	6	2	2	-	-	-	1	-	-	-	-	-	-	-	-	-	-	-	-	
P00.0	Foster och nyfödd som påverkats av högt blodtryck hos modern	M		1	1	-	-	-	-	-	-	-	-	-	-	-	-	-	-	-	-	-	-	-	
P00.3	Foster och nyfödd som påverkats av andra sjukdomar i cirkulationsorgan och andningsorgan hos modern	Kv		1	1	-	-	-	-	-	-	-	-	-	-	-	-	-	-	-	-	-	-	-	
P01.1	Foster och nyfödd som påverkats av för tidig hinnbristning	Kv		2	2	-	-	-	-	-	-	-	-	-	-	-	-	-	-	-	-	-	-	-	
		M		3	1	2	-	-	-	-	-	-	-	-	-	-	-	-	-	-	-	-	-	-	
P01.2	Foster och nyfödd som påverkats av oligohydramnion	M		1	-	1	-	-	-	-	-	-	-	-	-	-	-	-	-	-	-	-	-	-	
P01.6	Foster och nyfödd som påverkats av moderns död	M		1	1	-	-	-	-	-	-	-	-	-	-	-	-	-	-	-	-	-	-	-	
P02.1	Foster och nyfödd som påverkats av andra former av placentaavlossning och placentablödning	Kv		5	2	2	-	-	1	-	-	-	-	-	-	-	-	-	-	-	-	-	-	-	
		M		5	3	-	1	1	-	-	-	-	-	-	-	-	-	-	-	-	-	-	-	-	
P02.3	Foster och nyfödd som påverkats av placentalt transfusionssyndrom	Kv		2	2	-	-	-	-	-	-	-	-	-	-	-	-	-	-	-	-	-	-	-	
		M		3	-	2	1	-	-	-	-	-	-	-	-	-	-	-	-	-	-	-	-	-	
P02.4	Foster och nyfödd som påverkats av framfall av navelsträngen	M		1	-	-	-	1	-	-	-	-	-	-	-	-	-	-	-	-	-	-	-	-	
P02.6	Foster och nyfödd som påverkats av andra och icke specificerade tillstånd hos navelsträngen	M		1	1	-	-	-	-	-	-	-	-	-	-	-	-	-	-	-	-	-	-	-	
P02.7	Foster och nyfödd som påverkats av korioamnionit	M		2	2	-	-	-	-	-	-	-	-	-	-	-	-	-	-	-	-	-	-	-	
P03.0	Foster och nyfödd som påverkats av sätesförlossning och sätesextraktion	M		1	-	-	-	-	-	-	-	1	-	-	-	-	-	-	-	-	-	-	-	-	
P03.1	Foster och nyfödd som påverkats av andra onormala bjudningar, fellägen eller disproportion mellan bäcken och fosterstorlek	M		1	1	-	-	-	-	-	-	-	-	-	-	-	-	-	-	-	-	-	-	-	
P03.8	Foster och nyfödd som påverkats av andra specificerade komplikationer under värkarbete och förlossning	M		1	-	1	-	-	-	-	-	-	-	-	-	-	-	-	-	-	-	-	-	-	
P05-P08	Sjukdomar som har samband med graviditetens längd och fostertillväxt	Kv		9	5	2	-	1	1	-	-	-	-	-	-	-	-	-	-	-	-	-	-	-	
		M		9	4	2	-	-	-	-	1	-	1	-	-	1	-	-	-	-	-	-	-	-	
P05.9	Icke specificerad retarderad fostertillväxt	Kv		1	-	-	-	-	1	-	-	-	-	-	-	-	-	-	-	-	-	-	-	-	
		M		4	-	1	-	-	-	-	1	-	1	-	-	1	-	-	-	-	-	-	-	-	
P07.0	Extremt låg födelsevikt	Kv		1	1	-	-	-	-	-	-	-	-	-	-	-	-	-	-	-	-	-	-	-	
		M		1	1	-	-	-	-	-	-	-	-	-	-	-	-	-	-	-	-	-	-	-	

Tabell 5. Döda under första levnadsåret 2012 efter underliggande dödsorsak enligt ICDs detaljlista, kön och ålder. Antal

ICD-10	Dödsorsak	Kv	M	Samtliga	Ålder i dagar										Ålder i månader											
					0	1	2	3	4	5	6	7-13	14-20	21-29	1	2	3	4	5	6	7	8	9	10	11	
P07.2	Höggradigt underburet barn	Kv		6	3	2	-	1	-	-	-	-	-	-	-	-	-	-	-	-	-	-	-	-	-	-
		M		4	3	1	-	-	-	-	-	-	-	-	-	-	-	-	-	-	-	-	-	-	-	-
P07.3	Andra underburna barn	Kv		1	1	-	-	-	-	-	-	-	-	-	-	-	-	-	-	-	-	-	-	-	-	-
P20-P29	Sjukdomar i andningsorgan och cirkulationsorgan specifika för den perinatale perioden	Kv		17	3	2	1	-	1	-	1	5	1	1	-	-	-	-	2	-	-	-	-	-	-	-
		M		32	11	1	2	2	-	1	1	5	3	2	1	-	-	1	-	-	1	-	-	1	-	1
P20.0	Intrauterin hypoxi först observerad före värkarbetets början	Kv		1	-	-	1	-	-	-	-	-	-	-	-	-	-	-	-	-	-	-	-	-	-	-
P20.1	Intrauterin hypoxi först observerad under värkarbetet och förlossningen	Kv		1	1	-	-	-	-	-	-	-	-	-	-	-	-	-	-	-	-	-	-	-	-	-
P20.9	Intrauterin hypoxi, ospecificerad	M		3	3	-	-	-	-	-	-	-	-	-	-	-	-	-	-	-	-	-	-	-	-	-
P21.0	Svår asfyxi vid förlossningen	M		2	-	-	1	-	-	-	-	-	-	-	-	1	-	-	-	-	-	-	-	-	-	-
P21.9	Asfyxi vid förlossningen, ospecificerad	Kv		1	-	1	-	-	-	-	-	-	-	-	-	-	-	-	-	-	-	-	-	-	-	-
		M		10	3	1	-	2	-	-	1	3	-	-	-	-	-	-	-	-	-	-	-	-	-	-
P22.0	Respiratory distress syndrome hos nyfödd	Kv		1	-	-	-	-	-	-	-	-	1	-	-	-	-	-	-	-	-	-	-	-	-	-
		M		3	2	-	-	-	-	1	-	-	-	-	-	-	-	-	-	-	-	-	-	-	-	-
P23.0	Medfödd pneumoni orsakad av virus	M		1	-	-	-	-	-	-	-	-	-	1	-	-	-	-	-	-	-	-	-	-	-	-
P23.6	Medfödd pneumoni orsakad av andra specificerade bakterier	M		1	-	-	-	-	-	-	-	-	1	-	-	-	-	-	-	-	-	-	-	-	-	-
P23.9	Medfödd pneumoni, ospecificerad	Kv		1	-	-	-	-	-	-	-	1	-	-	-	-	-	-	-	-	-	-	-	-	-	-
P25.0	Interstitiellt emfysem under den perinatale perioden	Kv		1	-	-	-	-	-	-	-	1	-	-	-	-	-	-	-	-	-	-	-	-	-	-
P25.1	Pneumotorax under den perinatale perioden	Kv		1	-	-	-	-	-	-	-	1	-	-	-	-	-	-	-	-	-	-	-	-	-	-
P25.3	Pneumoperikardium under den perinatale perioden	Kv		1	-	-	-	-	1	-	-	-	-	-	-	-	-	-	-	-	-	-	-	-	-	-
P26.9	Icke specificerad lungblödning under den perinatale perioden	M		1	-	-	1	-	-	-	-	-	-	-	-	-	-	-	-	-	-	-	-	-	-	-
P27.1	Bronkopulmonell dysplasi under den perinatale perioden	Kv		3	-	-	-	-	-	-	-	-	-	1	-	-	-	2	-	-	-	-	-	-	-	-
		M		2	-	-	-	-	-	-	-	-	-	-	-	-	-	1	-	-	-	-	-	-	1	-
P28.0	Primär atelektas hos nyfödd	Kv		1	-	1	-	-	-	-	-	-	-	-	-	-	-	-	-	-	-	-	-	-	-	-
		M		2	-	-	-	-	-	-	-	1	1	-	-	-	-	-	-	-	-	-	-	-	-	-
P28.5	Frånvaro av andning hos nyfödd	Kv		1	-	-	-	-	-	-	1	-	-	-	-	-	-	-	-	-	-	-	-	-	-	-
P28.8	Annat specificerat tillstånd i andningsorganen hos nyfödd	M		1	1	-	-	-	-	-	-	-	-	-	-	-	-	-	-	-	-	-	-	-	-	-
P28.9	Sjukdomstillstånd i andningsorganen hos nyfödd, ospecificerat	Kv		1	-	-	-	-	-	-	-	-	1	-	-	-	-	-	-	-	-	-	-	-	-	-
		M		2	-	-	-	-	-	-	-	-	1	1	-	-	-	-	-	-	-	-	-	-	-	-
P29.0	Hjärtsvikt hos nyfödd	Kv		1	-	-	-	-	-	-	-	1	-	-	-	-	-	-	-	-	-	-	-	-	-	-
P29.3	Kvardröjande fostercirkulation	M		1	-	-	-	-	-	-	-	-	-	-	-	-	-	-	-	1	-	-	-	-	-	-

Tabell 6A. Döda kvinnor 2012 efter multipel dödsorsak enligt ICD-10s dödsorsaksblock samt ålder. Antal med dödsorsaken nämnd på dödsorsaksintyget samt kvoten mellan antalet döda med dödsorsaken nämnd och antalet döda med dödsorsaken som underliggande

ICD10	Dödsorsak		Ålder							
			Samtliga	0	1-14	15-44	45-64	65-74	75-84	85-
A00-A09	Infektionssjukdomar utgående från mag-tarmkanalen	Antal	422	3	2	4	8	37	100	268
		Kvot	2.1	3.0	2.0	2.0	2.0	3.1	2.2	2.0
A15-A19	Tuberkulos	Antal	13	-	-	-	-	-	6	7
		Kvot	6.5	-	-	-	-	-	3.0	-
A30-A49	Andra bakteriesjukdomar	Antal	1 971	4	5	38	178	309	599	838
		Kvot	3.5	4.0	5.0	7.6	6.6	4.7	3.4	2.9
A50-A64	Huvudsakligen sexuellt överförda infektioner	Antal	1	-	-	-	-	-	-	1
		Kvot	-	-	-	-	-	-	-	-
A80-A89	Virussjukdomar i centrala nervsystemet	Antal	17	-	-	1	4	5	6	1
		Kvot	1.2	-	-	1.0	1.3	1.3	1.2	1.0
B00-B09	Virussjukdomar med hudutslag och slemhinneutslag	Antal	48	1	-	3	3	3	12	26
		Kvot	3.4	1.0	-	3.0	3.0	1.5	4.0	4.3
B15-B19	Virushepatit	Antal	65	-	-	5	30	15	10	5
		Kvot	4.3	-	-	-	3.3	3.8	5.0	-
B20-B24	Sjukdom orsakad av humant immunbristvirus [HIV]	Antal	4	-	-	3	1	-	-	-
		Kvot	4.0	-	-	3.0	-	-	-	-
B25-B34	Andra virussjukdomar	Antal	63	2	3	1	2	3	10	42
		Kvot	2.0	2.0	1.5	-	2.0	3.0	1.7	2.1
B35-B49	Svampsjukdomar	Antal	66	-	2	4	9	9	21	21
		Kvot	7.3	-	-	-	-	4.5	7.0	5.3
B50-B64	Protozosjukdomar	Antal	13	-	-	-	5	3	4	1
		Kvot	13.0	-	-	-	-	3.0	-	-
B90-B94	Sena effekter av infektionssjukdomar och parasitsjukdomar	Antal	102	-	-	2	5	6	31	58
		Kvot	3.6	-	-	-	5.0	2.0	3.4	3.9
B95-B98	Bakterier, virus och andra infektiösa organismer	Antal	51	2	-	2	1	9	11	26
		Kvot	-	-	-	-	-	-	-	-
B99-B99	Andra infektionssjukdomar	Antal	683	-	-	8	30	63	183	399
		Kvot	3.1	-	-	-	15.0	12.6	3.2	2.5
C00-C14	Maligna tumörer i läpp, munhåla och svalg	Antal	141	-	-	5	27	31	25	53
		Kvot	1.2	-	-	1.0	1.1	1.2	1.3	1.3
C15-C26	Maligna tumörer i matsmältningsorganen	Antal	3 768	-	1	39	495	905	1 236	1 092
		Kvot	1.1	-	1.0	1.1	1.1	1.1	1.1	1.2
C30-C39	Maligna tumörer i andningsorganen och brösthålsorgan	Antal	1 945	-	1	12	378	681	593	280
		Kvot	1.1	-	1.0	1.0	1.1	1.1	1.1	1.2
C40-C41	Maligna tumörer i ben och ledbrok	Antal	21	-	2	5	2	4	2	6
		Kvot	1.0	-	1.0	1.0	1.0	1.0	1.0	1.0
C43-C44	Melanom och andra maligna tumörer i huden	Antal	361	-	-	12	66	57	85	141
		Kvot	1.4	-	-	1.0	1.1	1.1	1.3	2.0
C45-C49	Maligna tumörer i mesotelial (kroppshåletäckande) vävnad och mjukvävnad	Antal	138	-	1	15	26	37	32	27
		Kvot	1.1	-	1.0	1.1	1.0	1.3	1.0	1.3
C50-C50	Malign tumör i bröstkörtel	Antal	2 117	-	-	70	432	395	553	667
		Kvot	1.5	-	-	1.1	1.1	1.2	1.6	2.0

Tabell 6A. Döda kvinnor 2012 efter multipel dödsorsak enligt ICD-10s dödsorsaksblock samt ålder. Antal med dödsorsaken nämnd på dödsorsaksintyget samt kvoten mellan antalet döda med dödsorsaken nämnd och antalet döda med dödsorsaken som underliggande

ICD10	Dödsorsak		Ålder							
			Samtliga	0	1-14	15-44	45-64	65-74	75-84	85-
C51-C58	Maligna tumörer i de kvinnliga könsorganen	Antal	1 473	-	-	28	279	382	425	359
		Kvot	1.2	-	-	1.0	1.1	1.1	1.2	1.5
C64-C68	Maligna tumörer i urinorganen	Antal	636	-	1	2	59	100	234	240
		Kvot	1.3	-	1.0	1.0	1.1	1.2	1.3	1.5
C69-C72	Maligna tumörer i öga, hjärnan och andra delar av centrala nervsystemet	Antal	224	-	3	16	65	58	59	23
		Kvot	1.1	-	1.0	1.0	1.0	1.1	1.1	1.2
C73-C75	Maligna tumörer i tyreoida och andra endokrina körtlar	Antal	84	-	2	-	12	17	27	26
		Kvot	1.3	-	1.0	-	1.3	1.1	1.3	1.3
C76-C80	Maligna tumörer med ofullständigt angivna, sekundära och icke specificerade lokalisationer	Antal	8 659	-	11	184	1 899	2 370	2 491	1 704
		Kvot	12.0	-	-	23.0	21.6	17.1	10.4	6.8
C81-C96	Maligna tumörer i lymfatisk, blodbildande och besläktad vävnad	Antal	1 220	2	6	29	131	275	396	381
		Kvot	1.4	1.0	1.5	1.3	1.3	1.3	1.4	1.4
D00-D09	Cancer in situ (lokalt begränsad cancer utgången från epitel)	Antal	2	-	-	-	-	-	-	2
		Kvot	-	-	-	-	-	-	-	-
D10-D36	Benigna tumörer	Antal	119	-	2	2	15	10	31	59
		Kvot	2.8	-	2.0	2.0	2.5	2.0	2.8	3.3
D37-D48	Tumörer av osäker eller okänd natur	Antal	876	-	1	9	67	104	272	423
		Kvot	1.9	-	1.0	1.3	1.7	1.7	2.0	2.0
D50-D53	Nutritionsanemier	Antal	146	-	-	-	2	9	23	112
		Kvot	7.0	-	-	-	-	-	7.7	6.2
D55-D59	Hemolytiska anemier (blodbrist på grund av ökad nedbrytning av röda blodkroppar)	Antal	29	-	1	-	1	5	11	11
		Kvot	2.9	-	-	-	1.0	2.5	2.2	5.5
D60-D64	Aplastisk anemi (blodbrist på grund av upphörd eller minskad blodbildning i benmärgen) och andra anemier	Antal	893	-	1	4	26	58	180	624
		Kvot	9.4	-	-	-	8.7	19.3	16.4	8.0
D65-D69	Koagulationsrubbingar, purpura (punktformiga blödningar i huden mm) och andra blödningstillstånd	Antal	127	-	2	4	25	25	36	35
		Kvot	11.5	-	2.0	-	8.3	-	6.0	35.0
D70-D77	Andra sjukdomar i blod och blodbildande organ	Antal	138	1	2	5	28	38	40	24
		Kvot	7.7	1.0	-	-	14.0	7.6	8.0	4.8
D80-D89	Vissa rubbingar i immunsystemet	Antal	96	1	2	6	12	19	25	31
		Kvot	4.8	1.0	1.0	6.0	6.0	6.3	4.2	6.2
E00-E07	Sjukdomar i sköldkörteln	Antal	844	-	-	1	17	47	198	581
		Kvot	24.8	-	-	-	-	23.5	18.0	27.7
E10-E14	Diabetes (sockersjuka)	Antal	4 585	1	-	19	228	528	1 395	2 414
		Kvot	4.8	-	-	2.1	3.0	5.0	4.8	5.0
E15-E16	Andra rubbingar i glukosreglering och bukspottkörtelns inre sekretion	Antal	23	-	-	2	3	4	8	6
		Kvot	-	-	-	-	-	-	-	-
E20-E35	Sjukdomar i andra endokrina körtlar	Antal	133	-	-	1	19	21	42	50
		Kvot	8.3	-	-	-	6.3	10.5	10.5	7.1
E40-E46	Näringsbrist	Antal	374	-	1	1	17	27	81	247
		Kvot	11.3	-	-	-	17.0	9.0	9.0	12.4
E50-E64	Andra näringsbristtillstånd	Antal	59	-	-	1	3	3	11	41
		Kvot	29.5	-	-	-	-	-	11.0	41.0

Tabell 6A. Döda kvinnor 2012 efter multipel dödsorsak enligt ICD-10s dödsorsaksblock samt ålder. Antal med dödsorsaken nämnd på dödsorsaksintyget samt kvoten mellan antalet döda med dödsorsaken nämnd och antalet döda med dödsorsaken som underliggande

ICD10	Dödsorsak		Ålder							
			Samtliga	0	1-14	15-44	45-64	65-74	75-84	85-
E65-E68	Fetma och andra övernäringstillstånd	Antal	232	-	-	15	60	68	66	23
		Kvot	5.7	-	-	3.8	3.5	6.2	8.3	23.0
E70-E90	Ämnesomsättningssjukdomar	Antal	1 072	11	7	13	57	147	323	514
		Kvot	8.4	2.2	2.3	1.9	6.3	8.6	12.0	8.7
F00-F09	Organiska, inklusive symtomatiska, psykiska störningar	Antal	9 103	-	-	1	59	281	2 168	6 594
		Kvot	2.4	-	-	-	8.4	3.7	2.8	2.3
F10-F19	Psykiska störningar och beteendestörningar orsakade av psykoaktiva substanser	Antal	370	-	-	21	149	132	54	14
		Kvot	8.2	-	-	5.3	10.6	8.3	6.8	4.7
F20-F29	Schizofreni, schizotypa störningar och vanföreställningssyndrom	Antal	194	-	-	1	24	41	59	69
		Kvot	6.9	-	-	-	8.0	-	9.8	3.6
F30-F39	Förstämmningssyndrom	Antal	556	-	-	3	20	45	129	359
		Kvot	10.7	-	-	-	20.0	5.6	14.3	10.6
F40-F48	Neurotiska, stressrelaterade och somatoforma syndrom	Antal	125	-	-	2	8	15	29	71
		Kvot	20.8	-	-	-	-	-	9.7	23.7
F50-F59	Beteendestörningar förenade med fysiologiska rubbningar och fysiska faktorer	Antal	33	-	-	2	1	3	12	15
		Kvot	3.7	-	-	1.0	-	1.5	3.0	15.0
F60-F69	Personlighetsstörningar och beteendestörningar hos vuxna	Antal	11	-	-	-	1	3	5	2
		Kvot	-	-	-	-	-	-	-	-
F70-F79	Psykisk utvecklingsstörning	Antal	78	-	-	10	30	12	22	4
		Kvot	4.6	-	-	5.0	7.5	6.0	3.1	2.0
F80-F89	Störningar av psykisk utveckling	Antal	10	-	1	2	7	-	-	-
		Kvot	3.3	-	1.0	2.0	7.0	-	-	-
F90-F98	Beteendestörningar och emotionella störningar med debut vanligen under barndom och ungdomstid	Antal	3	-	-	-	-	-	1	2
		Kvot	-	-	-	-	-	-	-	-
F99-F99	Ospecificerad psykisk störning	Antal	12	-	-	1	2	2	3	4
		Kvot	-	-	-	-	-	-	-	-
G00-G09	Inflammatoriska sjukdomar i centrala nervsystemet	Antal	84	-	3	7	17	22	15	20
		Kvot	4.7	-	-	-	4.3	5.5	3.8	3.3
G10-G13	Systemiska atrofier som primärt engagerar centrala nervsystemet	Antal	209	3	2	5	48	65	68	18
		Kvot	1.1	1.0	1.0	1.3	1.0	1.1	1.1	1.1
G20-G26	Basalgangliesjukdomar och rörelserubbningar	Antal	641	-	-	-	9	60	275	297
		Kvot	2.3	-	-	-	4.5	2.5	2.2	2.4
G30-G32	Andra degenerativa sjukdomar i nervsystemet	Antal	2 343	3	1	2	42	159	766	1 370
		Kvot	1.5	1.5	1.0	1.0	1.4	1.6	1.5	1.5
G35-G37	Myelinförstörande sjukdomar i centrala nervsystemet	Antal	156	-	-	3	43	41	47	22
		Kvot	1.8	-	-	1.0	1.8	1.6	1.9	2.2
G40-G47	Episodiska och paroxysmala sjukdomar	Antal	776	1	2	23	63	80	186	421
		Kvot	14.1	-	-	2.6	4.2	10.0	31.0	24.8
G50-G59	Sjukdomar i nerver, nervrötter och nervplexus	Antal	18	-	-	-	3	4	1	10
		Kvot	-	-	-	-	-	-	-	-
G60-G64	Polyneuropatier (samtidig sjukdom i flera perifera nerver) och andra sjukdomar i perifera nervsystemet	Antal	48	-	-	1	2	6	11	28
		Kvot	8.0	-	-	1.0	-	-	5.5	9.3

Tabell 6A. Döda kvinnor 2012 efter multipel dödsorsak enligt ICD-10s dödsorsaksblock samt ålder. Antal med dödsorsaken nämnd på dödsorsaksintyget samt kvoten mellan antalet döda med dödsorsaken nämnd och antalet döda med dödsorsaken som underliggande

ICD10	Dödsorsak		Ålder							
			Samtliga	0	1-14	15-44	45-64	65-74	75-84	85-
G70-G73	Neuromuskulära transmissionsrubbnings (rubbnings i överföring av impulser mellan nerver och muskler) och sjukdomar i muskler	Antal	67	2	1	1	13	9	18	23
		Kvot	2.2	1.0	1.0	-	1.4	2.3	3.0	2.6
G80-G83	Cerebral pares och andra förlamningssyndrom	Antal	390	-	-	8	26	35	133	188
		Kvot	20.5	-	-	2.0	4.3	17.5	22.2	188.0
G90-G99	Andra sjukdomar i nervsystemet	Antal	619	4	13	47	127	136	147	145
		Kvot	12.4	-	-	9.4	15.9	9.1	12.3	14.5
H15-H22	Sjukdomar i senhinnan, hornhinnan, regnbågshinnan och ciliarkroppen	Antal	4	-	-	-	1	-	2	1
		Kvot	-	-	-	-	-	-	-	-
H25-H28	Sjukdomar i linsen	Antal	26	-	-	-	1	1	6	18
		Kvot	-	-	-	-	-	-	-	-
H30-H36	Sjukdomar i åderhinnan och näthinnan	Antal	30	-	-	1	2	1	9	17
		Kvot	-	-	-	-	-	-	-	-
H40-H42	Glaukom (grön starr)	Antal	60	-	-	-	-	1	6	53
		Kvot	30.0	-	-	-	-	-	-	26.5
H43-H45	Sjukdomar i glaskroppen och ögongloben	Antal	4	-	-	-	-	-	2	2
		Kvot	-	-	-	-	-	-	-	-
H49-H52	Sjukdomar i ögonmusklerna, förändringar i de binokulära rörelserna samt ögats ackommodation och refraktion	Antal	1	-	1	-	-	-	-	-
		Kvot	-	-	-	-	-	-	-	-
H53-H54	Synstörningar och blindhet	Antal	61	-	-	2	5	-	10	44
		Kvot	61.0	-	-	-	-	-	-	44.0
H55-H59	Andra sjukdomar i ögat och närliggande organ	Antal	8	-	-	-	1	-	3	4
		Kvot	-	-	-	-	-	-	-	-
H65-H75	Sjukdomar i mellanörat och mastoidutskottet	Antal	6	-	-	1	1	-	-	4
		Kvot	3.0	-	-	1.0	-	-	-	4.0
H80-H83	Sjukdomar i innerörat	Antal	17	-	-	-	-	-	5	12
		Kvot	17.0	-	-	-	-	-	-	12.0
H90-H95	Andra öronsjukdomar	Antal	35	-	-	-	1	-	5	29
		Kvot	-	-	-	-	-	-	-	-
I05-I09	Kroniska reumatiska hjärtsjukdomar	Antal	179	-	-	-	4	13	61	101
		Kvot	2.2	-	-	-	2.0	4.3	2.2	2.1
I10-I15	Hypertonisjukdomar (høgt blodtryck och därmed sammanhängande sjukdomar)	Antal	7 059	-	-	2	116	467	1 780	4 694
		Kvot	5.7	-	-	2.0	10.5	9.5	8.4	4.8
I20-I25	Ischemiska hjärtsjukdomar (sjukdomar orsakade av otillräcklig blodtillförsel till hjärtmuskeln)	Antal	11 058	-	-	19	458	1 061	2 775	6 745
		Kvot	1.7	-	-	1.9	2.0	1.9	1.8	1.7
I26-I28	Sjukdomstillstånd inom lungcirkulationen	Antal	1 395	3	-	27	130	264	446	525
		Kvot	4.7	-	-	3.9	4.6	4.7	5.4	4.3
I30-I52	Andra former av hjärtsjukdom	Antal	25 472	16	10	89	755	1 835	5 972	16 795
		Kvot	5.0	16.0	-	5.2	6.9	7.1	5.9	4.6
I60-I69	Sjukdomar i hjärnans kärl	Antal	8 959	2	4	38	288	693	2 414	5 520
		Kvot	2.1	2.0	4.0	2.5	2.2	2.3	2.3	2.0
I70-I79	Sjukdomar i artärer, arterioler (småartärer) och kapillärer	Antal	5 171	-	2	7	210	524	1 357	3 071
		Kvot	5.4	-	2.0	2.3	4.2	4.5	6.0	5.6

Tabell 6A. Döda kvinnor 2012 efter multipel dödsorsak enligt ICD-10s dödsorsaksblock samt ålder. Antal med dödsorsaken nämnd på dödsorsaksintyget samt kvoten mellan antalet döda med dödsorsaken nämnd och antalet döda med dödsorsaken som underliggande

ICD10	Dödsorsak		Ålder							
			Samtliga	0	1-14	15-44	45-64	65-74	75-84	85-
I80-I89	Sjukdomar i vener, lymfkärl och lymfkörtlar som ej klassificeras annorstädes	Antal	528	-	-	3	54	93	123	255
		Kvot	8.3	-	-	-	7.7	9.3	8.8	7.7
I95-I99	Andra och icke specificerade sjukdomar i cirkulationsorganen	Antal	1 140	-	2	6	48	97	305	682
		Kvot	71.3	-	-	-	-	97.0	76.3	62.0
J00-J06	Akuta infektioner i övre luftvägarna	Antal	110	2	-	-	4	3	17	84
		Kvot	4.6	-	-	-	2.0	-	4.3	4.7
J09-J18	Influensa och lunginflammation	Antal	4 861	6	7	36	227	450	1 230	2 905
		Kvot	4.2	3.0	3.5	4.5	9.9	7.1	6.3	3.4
J20-J22	Andra akuta infektioner i nedre luftvägarna	Antal	60	-	-	-	6	7	17	30
		Kvot	3.5	-	-	-	3.0	2.3	8.5	3.0
J30-J39	Andra sjukdomar i övre luftvägarna	Antal	57	-	-	1	6	5	18	27
		Kvot	5.7	-	-	1.0	-	5.0	6.0	5.4
J40-J47	Kroniska sjukdomar i nedre luftvägarna	Antal	4 449	-	1	14	275	862	1 611	1 686
		Kvot	2.7	-	-	3.5	2.5	2.4	2.6	2.9
J60-J70	Lungsjukdomar av yttre orsaker	Antal	373	1	-	4	30	44	120	174
		Kvot	6.8	-	-	-	15.0	11.0	6.3	5.8
J80-J84	Andra lungsjukdomar som huvudsakligen engagerar interstitiet (lungornas stödjevävnad)	Antal	1 097	1	1	12	93	190	308	492
		Kvot	7.1	-	-	6.0	10.3	6.3	6.0	7.8
J85-J86	Variga och nekrotiska tillstånd i nedre luftvägarna	Antal	48	-	-	2	7	16	11	12
		Kvot	2.8	-	-	-	3.5	5.3	1.8	2.0
J90-J94	Andra sjukdomar i lungsäcken	Antal	262	-	3	3	35	40	78	103
		Kvot	87.3	-	-	-	-	-	39.0	103.0
J95-J99	Andra sjukdomar i andningsorganen	Antal	2 280	10	15	31	189	419	697	919
		Kvot	21.3	-	15.0	31.0	63.0	41.9	25.8	14.1
K00-K14	Sjukdomar i munhåla, spottkörtlar och käkar	Antal	31	-	-	-	3	1	6	21
		Kvot	3.9	-	-	-	-	1.0	3.0	4.2
K20-K31	Matstrupens, magsäckens och tolvfingertarmens sjukdomar	Antal	577	1	3	3	55	87	168	260
		Kvot	2.7	-	-	-	2.5	2.9	2.8	2.6
K35-K38	Sjukdomar i blindtarmen	Antal	17	-	-	1	2	4	1	9
		Kvot	3.4	-	-	-	1.0	-	-	3.0
K40-K46	Bräck	Antal	118	-	-	-	10	6	34	68
		Kvot	2.7	-	-	-	3.3	2.0	2.1	3.2
K50-K52	Icke infektiös inflammation i tunntarmen och tjocktarmen	Antal	168	-	-	5	12	35	52	64
		Kvot	7.6	-	-	-	4.0	8.8	10.4	6.4
K55-K63	Andra sjukdomar i tarmen	Antal	1 377	5	1	8	117	218	424	604
		Kvot	3.1	-	-	8.0	4.7	4.5	3.1	2.6
K65-K67	Sjukdomar i bukhinnan	Antal	265	2	1	5	28	59	85	85
		Kvot	8.5	2.0	-	-	14.0	11.8	12.1	5.3
K70-K77	Sjukdomar i levern	Antal	982	2	-	28	324	298	191	139
		Kvot	3.4	-	-	4.0	3.1	3.1	4.8	3.7
K80-K87	Sjukdomar i gallblåsan, gallvägarna och bukspottkörteln	Antal	498	1	1	6	36	65	139	250
		Kvot	2.6	-	1.0	3.0	4.5	3.1	2.5	2.5

Tabell 6A. Döda kvinnor 2012 efter multipel dödsorsak enligt ICD-10s dödsorsaksblock samt ålder. Antal med dödsorsaken nämnd på dödsorsaksintyget samt kvoten mellan antalet döda med dödsorsaken nämnd och antalet döda med dödsorsaken som underliggande

ICD10	Dödsorsak		Ålder							
			Samtliga	0	1-14	15-44	45-64	65-74	75-84	85-
K90-K93	Andra sjukdomar i matsmältningsorganen	Antal	680	-	1	3	43	86	192	355
		Kvot	4.4	-	-	-	10.8	10.8	5.1	3.3
L00-L08	Infektioner i hud och underhud	Antal	210	-	-	1	9	19	54	127
		Kvot	17.5	-	-	1.0	9.0	19.0	18.0	21.2
L10-L14	Blåsdermatoser (hudsjukdomar med blåsor)	Antal	31	-	-	-	-	-	9	22
		Kvot	31.0	-	-	-	-	-	-	22.0
L20-L30	Dermatit och eksem	Antal	7	-	-	-	1	-	3	3
		Kvot	-	-	-	-	-	-	-	-
L40-L45	Papuloskvamösa sjukdomar	Antal	25	-	-	-	2	4	8	11
		Kvot	8.3	-	-	-	2.0	-	-	5.5
L50-L54	Urtikaria (nässelfeber) och erytematösa tillstånd (tillstånd med hudrodnad)	Antal	6	-	-	-	-	1	3	2
		Kvot	2.0	-	-	-	-	-	1.0	-
L55-L59	Strålningsrelaterade sjukdomar i hud och underhud	Antal	4	-	-	-	-	-	-	4
		Kvot	-	-	-	-	-	-	-	-
L60-L75	Sjukdomar i hår, hårfolliklar, naglar, talgkörtlar och svettkörtlar	Antal	3	-	-	-	-	-	-	3
		Kvot	-	-	-	-	-	-	-	-
L80-L99	Andra sjukdomar i hud och underhud	Antal	574	-	-	-	15	43	149	367
		Kvot	8.0	-	-	-	15.0	8.6	10.6	7.1
M00-M03	Infektiösa ledsjukdomar	Antal	23	-	-	-	-	4	7	12
		Kvot	3.8	-	-	-	-	2.0	7.0	4.0
M05-M14	Inflammatoriska polyartriter	Antal	572	-	-	1	24	99	199	249
		Kvot	5.1	-	-	-	3.0	4.7	4.4	6.4
M15-M19	Artros	Antal	164	-	-	-	1	5	33	125
		Kvot	12.6	-	-	-	1.0	5.0	8.3	17.9
M20-M25	Andra ledsjukdomar	Antal	138	-	-	-	3	12	28	95
		Kvot	27.6	-	-	-	3.0	12.0	-	31.7
M30-M36	Inflammatoriska systemsjukdomar	Antal	467	1	1	7	31	58	125	244
		Kvot	6.7	1.0	1.0	1.8	3.1	5.3	5.4	12.2
M40-M43	Deformerande ryggsjukdomar	Antal	56	-	1	4	6	6	17	22
		Kvot	6.2	-	1.0	-	3.0	-	17.0	4.4
M45-M49	Spondylopatier	Antal	260	-	-	-	9	14	66	171
		Kvot	20.0	-	-	-	9.0	14.0	22.0	21.4
M50-M54	Andra ryggsjukdomar	Antal	56	-	-	-	3	3	19	31
		Kvot	28.0	-	-	-	-	-	19.0	31.0
M60-M63	Muskelsjukdomar	Antal	40	-	1	1	6	9	11	12
		Kvot	5.7	-	-	-	3.0	4.5	-	4.0
M65-M68	Sjukdomar i ledhinnor och senor	Antal	1	-	-	-	1	-	-	-
		Kvot	-	-	-	-	-	-	-	-
M70-M79	Andra sjukdomar i mjukvävnader	Antal	86	-	-	-	3	13	24	46
		Kvot	10.8	-	-	-	3.0	4.3	24.0	15.3
M80-M85	Rubbningar i bentäthet och benstruktur	Antal	583	-	1	-	9	33	131	409
		Kvot	11.0	-	-	-	-	33.0	18.7	9.1

Tabell 6A. Döda kvinnor 2012 efter multipel dödsorsak enligt ICD-10s dödsorsaksblock samt ålder. Antal med dödsorsaken nämnd på dödsorsaksintyget samt kvoten mellan antalet döda med dödsorsaken nämnd och antalet döda med dödsorsaken som underliggande

ICD10	Dödsorsak		Ålder							
			Samtliga	0	1-14	15-44	45-64	65-74	75-84	85-
M86-M90	Andra sjukdomar i benvävnad	Antal	48	-	-	-	4	6	8	30
		Kvot	4.4	-	-	-	-	3.0	2.7	5.0
M95-M99	Andra sjukdomar i muskuloskeletala systemet och bindväven	Antal	5	-	-	-	-	1	2	2
		Kvot	-	-	-	-	-	-	-	-
N00-N08	Glomerulussjukdomar	Antal	96	-	-	4	21	18	33	20
		Kvot	9.6	-	-	4.0	10.5	9.0	16.5	6.7
N10-N16	Tubulo-interstitiella njursjukdomar	Antal	221	-	-	2	17	36	47	119
		Kvot	4.2	-	-	2.0	4.3	7.2	5.2	3.5
N17-N19	Njursvikt	Antal	3 170	2	-	14	122	376	898	1 758
		Kvot	13.4	-	-	-	40.7	17.1	12.6	12.6
N20-N23	Sten i urinvägarna	Antal	26	-	-	1	2	5	10	8
		Kvot	3.7	-	-	-	2.0	-	2.0	8.0
N25-N29	Andra sjukdomar i njure och urinledare	Antal	100	-	-	3	14	23	41	19
		Kvot	14.3	-	-	3.0	14.0	-	20.5	6.3
N30-N39	Andra sjukdomar i urinorganen	Antal	795	-	-	1	17	52	213	512
		Kvot	4.4	-	-	-	17.0	4.7	5.0	4.0
N60-N64	Sjukdomar i bröstkörtel	Antal	1	-	-	-	-	-	-	1
		Kvot	-	-	-	-	-	-	-	-
N70-N77	Inflammatoriska sjukdomar i de kvinnliga bäckenorganen	Antal	15	-	-	-	1	5	4	5
		Kvot	5.0	-	-	-	1.0	5.0	4.0	-
N80-N98	Icke inflammatoriska sjukdomar i de kvinnliga könsorganen	Antal	77	-	-	1	4	10	21	41
		Kvot	7.0	-	-	-	-	10.0	21.0	4.6
N99-N99	Andra sjukliga tillstånd i urin- och könsorganen	Antal	32	-	-	-	1	9	8	14
		Kvot	-	-	-	-	-	-	-	-
O00-O08	Graviditet som avslutas med abort	Antal	1	-	-	1	-	-	-	-
		Kvot	1.0	-	-	1.0	-	-	-	-
O10-O16	Ödem, proteinuri (äggvita i urinen) och hypertoni under graviditet, förlossning och barnsängstid	Antal	1	-	-	1	-	-	-	-
		Kvot	1.0	-	-	1.0	-	-	-	-
O20-O29	Andra sjukdomar hos den blivande modern i huvudsak sammanhängande med graviditeten	Antal	1	-	-	1	-	-	-	-
		Kvot	1.0	-	-	1.0	-	-	-	-
O30-O48	Vård under graviditet på grund av problem relaterade till fostret och amnionhålan samt befärade förlossningsproblem	Antal	2	-	-	2	-	-	-	-
		Kvot	-	-	-	-	-	-	-	-
O60-O75	Komplikationer vid värkarbete och förlossning	Antal	2	-	-	2	-	-	-	-
		Kvot	2.0	-	-	2.0	-	-	-	-
O80-O84	Förlossning	Antal	2	-	-	2	-	-	-	-
		Kvot	-	-	-	-	-	-	-	-
O85-O92	Komplikationer huvudsakligen sammanhängande med barnsängstiden	Antal	1	-	-	1	-	-	-	-
		Kvot	1.0	-	-	1.0	-	-	-	-
P00-P04	Foster och nyfödd som påverkats av tillstånd hos modern och av komplikationer vid graviditet, värkarbete och förlossning	Antal	18	18	-	-	-	-	-	-
		Kvot	1.8	1.8	-	-	-	-	-	-
P05-P08	Sjukdomar som har samband med graviditetens längd och fostertillväxt	Antal	53	51	1	1	-	-	-	-
		Kvot	5.9	5.7	-	-	-	-	-	-

Tabell 6A. Döda kvinnor 2012 efter multipel dödsorsak enligt ICD-10s dödsorsaksblock samt ålder. Antal med dödsorsaken nämnd på dödsorsaksintyget samt kvoten mellan antalet döda med dödsorsaken nämnd och antalet döda med dödsorsaken som underliggande

ICD10	Dödsorsak		Ålder							
			Samtliga	0	1-14	15-44	45-64	65-74	75-84	85-
P10-P15	Förlossningsskador	Antal	2	-	-	-	2	-	-	-
		Kvot	2.0	-	-	-	2.0	-	-	-
P20-P29	Sjukdomar i andningsorgan och cirkulationsorgan specifika för den perinatale perioden	Antal	122	119	3	-	-	-	-	-
		Kvot	6.8	7.0	3.0	-	-	-	-	-
P35-P39	Infektioner specifika för den perinatale perioden	Antal	7	6	-	-	1	-	-	-
		Kvot	3.5	3.0	-	-	-	-	-	-
P50-P61	Blödningssjukdomar och blodsjukdomar hos foster och nyfödd	Antal	15	14	1	-	-	-	-	-
		Kvot	7.5	14.0	1.0	-	-	-	-	-
P70-P74	Övergående endokrina rubbningar och ämnesomsättningsrubbningar specifika för foster och nyfödd	Antal	2	2	-	-	-	-	-	-
		Kvot	-	-	-	-	-	-	-	-
P75-P78	Sjukdomar i matsmältningsorganen hos foster och nyfödd	Antal	14	14	-	-	-	-	-	-
		Kvot	1.8	1.8	-	-	-	-	-	-
P80-P83	Tillstånd som engagerar hud och temperaturreglering hos foster och nyfödd	Antal	1	1	-	-	-	-	-	-
		Kvot	1.0	1.0	-	-	-	-	-	-
P90-P96	Andra sjukdomar och rubbningar under den perinatale perioden	Antal	12	12	-	-	-	-	-	-
		Kvot	6.0	6.0	-	-	-	-	-	-
Q00-Q07	Medfödda missbildningar av nervsystemet	Antal	12	4	1	2	4	-	-	1
		Kvot	2.0	1.3	1.0	2.0	4.0	-	-	-
Q20-Q28	Medfödda missbildningar av cirkulationsorganen	Antal	67	22	1	16	4	10	8	6
		Kvot	2.2	2.8	1.0	2.7	2.0	2.5	1.6	1.5
Q30-Q34	Medfödda missbildningar av andningsorganen	Antal	5	5	-	-	-	-	-	-
		Kvot	-	-	-	-	-	-	-	-
Q38-Q45	Andra medfödda missbildningar av matsmältningsorganen	Antal	9	5	-	-	-	-	2	2
		Kvot	1.5	2.5	-	-	-	-	1.0	1.0
Q50-Q56	Medfödda missbildningar av könsorganen	Antal	1	-	-	1	-	-	-	-
		Kvot	-	-	-	-	-	-	-	-
Q60-Q64	Medfödda missbildningar av urinorganen	Antal	19	2	-	-	-	7	7	3
		Kvot	1.6	1.0	-	-	-	1.8	1.8	1.5
Q65-Q79	Medfödda missbildningar och deformiteter av muskler och skelett	Antal	14	7	1	1	1	1	2	1
		Kvot	1.4	1.4	1.0	1.0	1.0	1.0	-	1.0
Q80-Q89	Andra medfödda missbildningar	Antal	17	5	1	3	2	2	2	2
		Kvot	1.9	1.3	-	1.0	-	2.0	-	2.0
Q90-Q99	Kromosomavvikelser som ej klassificeras annorstädes	Antal	59	12	1	7	25	12	2	-
		Kvot	2.1	1.3	1.0	7.0	2.3	2.0	-	-
R00-R09	Symtom och sjukdomstecken från cirkulationsorganen och andningsorganen	Antal	2 030	8	10	37	178	312	560	925
		Kvot	88.3	-	-	37.0	-	-	70.0	66.1
R10-R19	Symtom och sjukdomstecken från matsmältningsorganen och buken	Antal	710	-	1	4	47	108	233	317
		Kvot	177.5	-	-	-	-	-	233.0	105.7
R20-R23	Symtom och sjukdomstecken från huden och underhuden	Antal	1	-	-	-	-	-	1	-
		Kvot	-	-	-	-	-	-	-	-
R25-R29	Symtom och sjukdomstecken från nervsystemet och muskuloskeletal systemet	Antal	325	-	-	3	7	26	85	204
		Kvot	-	-	-	-	-	-	-	-

Tabell 6A. Döda kvinnor 2012 efter multipel dödsorsak enligt ICD-10s dödsorsaksblock samt ålder. Antal med dödsorsaken nämnd på dödsorsaksintyget samt kvoten mellan antalet döda med dödsorsaken nämnd och antalet döda med dödsorsaken som underliggande

ICD10	Dödsorsak		Ålder							
			Samtliga	0	1-14	15-44	45-64	65-74	75-84	85-
R30-R39	Symtom och sjukdomstecken från urinorganen	Antal	123	1	-	-	4	11	37	70
		Kvot	-	-	-	-	-	-	-	-
R40-R46	Symtom och sjukdomstecken avseende intellektuella funktioner, uppfattningsförmåga, känsloläge och beteende	Antal	452	1	-	4	19	23	101	304
		Kvot	-	-	-	-	-	-	-	-
R47-R49	Symtom och sjukdomstecken avseende talet och rösten	Antal	100	-	-	-	1	7	38	54
		Kvot	-	-	-	-	-	-	-	-
R50-R69	Allmänna symtom och sjukdomstecken	Antal	15 448	19	22	59	502	908	2 927	11 011
		Kvot	12.9	-	-	59.0	125.5	90.8	30.8	10.1
R70-R79	Onormala fynd vid blodundersökning utan diagnos	Antal	44	-	-	-	1	7	9	27
		Kvot	-	-	-	-	-	-	-	-
R80-R82	Onormala fynd vid urinundersökning utan diagnos	Antal	5	-	-	-	1	2	-	2
		Kvot	-	-	-	-	-	-	-	-
R90-R94	Onormala fynd vid radiologisk diagnostik och vid funktionsundersökning utan diagnos	Antal	9	-	-	1	-	3	3	2
		Kvot	-	-	-	-	-	-	-	-
R95-R99	Ofullständigt definierade och okända orsaker till död	Antal	938	17	3	24	97	147	221	429
		Kvot	1.1	1.0	1.5	1.2	1.2	1.1	1.1	1.1
V01-V09	Fotgängare skadad i transportolycka	Antal	20	-	1	6	1	4	6	2
		Kvot	1.0	-	1.0	1.0	1.0	1.0	1.0	1.0
V10-V19	Cyklist (förare eller passagerare) skadad i transportolycka	Antal	9	-	1	-	3	3	1	1
		Kvot	1.1	-	1.0	-	1.0	1.5	1.0	1.0
V20-V29	Motorcyklist (förare eller passagerare) skadad i transportolycka	Antal	3	-	-	2	1	-	-	-
		Kvot	1.0	-	-	1.0	1.0	-	-	-
V30-V39	Förare av eller passagerare i trehjuligt motorfordon skadad i transportolycka	Antal	1	-	-	-	-	1	-	-
		Kvot	1.0	-	-	-	-	1.0	-	-
V40-V49	Förare av eller passagerare i personbil skadad i transportolycka	Antal	34	-	3	16	8	3	3	1
		Kvot	1.0	-	1.0	1.0	1.0	1.0	1.0	1.0
V80-V89	Andra transportolyckor på land	Antal	13	-	-	6	3	1	2	1
		Kvot	1.0	-	-	1.0	1.0	1.0	1.0	1.0
W00-W19	Fallolyckor	Antal	682	-	-	2	19	46	144	471
		Kvot	1.5	-	-	2.0	1.1	1.3	1.6	1.5
W20-W49	Exponering för icke levande mekaniska krafter	Antal	10	-	-	4	2	2	-	2
		Kvot	1.1	-	-	1.0	1.0	1.0	-	2.0
W50-W64	Exponering för levande mekaniska krafter	Antal	1	-	-	1	-	-	-	-
		Kvot	1.0	-	-	1.0	-	-	-	-
W65-W74	Drunkning och drunkningstillbud genom olyckshändelse	Antal	14	-	1	4	3	5	1	-
		Kvot	1.0	-	1.0	1.0	1.0	1.0	1.0	-
W75-W84	Annan kvävning och annat kvävningstillbud genom olyckshändelse	Antal	218	-	1	8	30	31	65	83
		Kvot	5.3	-	-	4.0	6.0	5.2	5.4	5.2
W85-W99	Exponering för elektrisk ström, strålning, extrem lufttemperatur och extremt lufttryck i omgivningen	Antal	1	-	-	1	-	-	-	-
		Kvot	1.0	-	-	1.0	-	-	-	-
X00-X09	Exponering för rök och öppen eld	Antal	28	-	3	1	4	4	8	8
		Kvot	1.0	-	1.0	1.0	1.0	1.0	1.0	1.1

Tabell 6A. Döda kvinnor 2012 efter multipel dödsorsak enligt ICD-10s dödsorsaksblock samt ålder. Antal med dödsorsaken nämnd på dödsorsaksintyget samt kvoten mellan antalet döda med dödsorsaken nämnd och antalet döda med dödsorsaken som underliggande

ICD10	Dödsorsak		Ålder							
			Samtliga	0	1-14	15-44	45-64	65-74	75-84	85-
X10-X19	Kontakt med heta föremål och heta ämnen	Antal	2	-	-	-	-	-	1	1
		Kvot	2.0	-	-	-	-	-	1.0	-
X30-X39	Exponering för naturkrafter	Antal	23	-	-	2	5	5	6	5
		Kvot	2.1	-	-	2.0	1.7	2.5	2.0	2.5
X40-X49	Förgiftningsolyckor och exponering för skadliga ämnen genom olyckshändelse	Antal	134	-	1	34	59	25	7	8
		Kvot	1.5	-	-	1.2	1.6	1.5	3.5	4.0
X58-X59	Exponering genom olyckshändelse för andra och icke specificerade faktorer	Antal	1 360	-	-	3	17	75	290	975
		Kvot	2.8	-	-	1.5	5.7	4.4	2.9	2.7
X60-X84	Avsiktligt självdestruktiv handling	Antal	408	-	4	127	184	47	30	16
		Kvot	1.2	-	1.0	1.1	1.3	1.3	1.0	1.3
X85-Y09	Övergrepp av annan person	Antal	23	-	2	10	5	5	1	-
		Kvot	1.1	-	2.0	1.0	1.0	1.3	1.0	-
Y10-Y34	Skadehändelser med oklar avsikt	Antal	168	1	-	49	77	28	9	4
		Kvot	1.4	1.0	-	1.3	1.4	1.6	1.3	1.3
Y40-Y59	Ogynnsam effekt av droger, läkemedel och biologiska substanser i terapeutiskt bruk	Antal	220	-	-	1	22	43	76	78
		Kvot	110.0	-	-	-	-	-	-	39.0
Y60-Y69	Missöden som inträffat med patienter under kirurgisk och medicinsk vård	Antal	20	-	-	-	4	7	2	7
		Kvot	20.0	-	-	-	-	7.0	-	-
Y70-Y82	Missöden orsakade av medicinska instrument i diagnostiskt och terapeutiskt bruk	Antal	1	-	-	-	-	1	-	-
		Kvot	-	-	-	-	-	-	-	-
Y83-Y84	Kirurgiska och andra medicinska åtgärder som orsak till onormal reaktion eller sen komplikation hos patient utan anknytning till missöde vid operations- eller behandlingstillfället	Antal	952	5	2	25	85	138	249	448
		Kvot	23.2	-	-	-	42.5	138.0	11.3	28.0
Y85-Y89	Sena effekter av yttre orsaker till sjukdom och död	Antal	256	-	-	3	24	20	46	163
		Kvot	8.0	-	-	-	12.0	10.0	11.5	6.8
Y90-Y98	Bidragande faktorer som har samband med yttre orsaker till sjukdom och död, vilka klassificeras annorstädes	Antal	1	-	-	-	-	-	1	-
		Kvot	-	-	-	-	-	-	-	-
Z55-Z65	Potentiella hälsorisker avseende socioekonomiska och psykosociala förhållanden	Antal	1	-	-	-	-	1	-	-
		Kvot	-	-	-	-	-	-	-	-
Z70-Z76	Kontakter med hälso- och sjukvården i andra situationer	Antal	333	-	-	-	47	110	98	78
		Kvot	-	-	-	-	-	-	-	-
Z80-Z99	Potentiella hälsorisker i familjens och patientens sjukhistoria samt vissa tillstånd och förhållanden som påverkar hälsan	Antal	938	3	2	8	51	120	281	473
		Kvot	-	-	-	-	-	-	-	-

Tabell 6B. Döda män 2012 efter multipel dödsorsak enligt ICD-10s dödsorsaksblock samt ålder. Antal med dödsorsaken nämnd på dödsorsaksintyget samt kvoten mellan antalet döda med dödsorsaken nämnd och antalet döda med dödsorsaken som underliggande

ICD10	Dödsorsak		Ålder							
			Samtliga	0	1-14	15-44	45-64	65-74	75-84	85-
A00-A09	Infektionssjukdomar utgående från mag-tarmkanalen	Antal	296	1	-	2	22	37	99	135
		Kvot	2.5	-	-	-	2.4	2.8	2.7	2.3
A15-A19	Tuberkulos	Antal	25	-	-	-	3	2	9	11
		Kvot	1.8	-	-	-	3.0	2.0	1.8	1.6
A20-A28	Vissa djurburna bakteriesjukdomar	Antal	1	-	-	-	1	-	-	-
		Kvot	-	-	-	-	-	-	-	-
A30-A49	Andra bakteriesjukdomar	Antal	2 239	2	5	19	244	471	756	742
		Kvot	3.6	1.0	-	4.8	5.1	3.9	3.9	2.9
A50-A64	Huvudsakligen sexuellt överförda infektioner	Antal	1	-	-	-	-	-	-	1
		Kvot	-	-	-	-	-	-	-	-
A65-A69	Andra spiroketsjukdomar	Antal	1	-	-	-	-	-	-	1
		Kvot	1.0	-	-	-	-	-	-	1.0
A75-A79	Sjukdomar orsakade av rickettsiaarter	Antal	1	-	-	1	-	-	-	-
		Kvot	1.0	-	-	1.0	-	-	-	-
A80-A89	Virussjukdomar i centrala nervsystemet	Antal	21	-	-	2	7	6	5	1
		Kvot	1.3	-	-	2.0	1.8	1.2	1.0	1.0
A90-A99	Febersjukdomar orsakade av virus överförda av leddjur och virusorsakade hemorragiska febrar	Antal	1	-	-	-	-	-	-	1
		Kvot	-	-	-	-	-	-	-	-
B00-B09	Virussjukdomar med hudutslag och slemhinneutslag	Antal	26	-	-	1	1	3	9	12
		Kvot	2.6	-	-	-	-	3.0	1.5	4.0
B15-B19	Virushepatit	Antal	219	-	1	9	154	42	11	2
		Kvot	5.2	-	-	-	5.3	3.8	5.5	-
B20-B24	Sjukdom orsakad av humant immunbristvirus [HIV]	Antal	23	-	-	3	12	4	3	1
		Kvot	1.8	-	-	1.0	1.3	4.0	-	-
B25-B34	Andra virussjukdomar	Antal	33	2	1	1	8	4	9	8
		Kvot	3.7	2.0	-	-	-	4.0	2.3	2.7
B35-B49	Svampsjukdomar	Antal	77	-	-	2	15	24	20	16
		Kvot	4.8	-	-	2.0	15.0	6.0	5.0	2.7
B50-B64	Protozosjukdomar	Antal	26	-	-	-	5	8	13	-
		Kvot	8.7	-	-	-	-	4.0	13.0	-
B90-B94	Sena effekter av infektionssjukdomar och parasitsjukdomar	Antal	113	-	-	2	11	15	28	57
		Kvot	2.8	-	-	2.0	5.5	3.8	1.8	3.4
B95-B98	Bakterier, virus och andra infektiösa organismer	Antal	57	-	-	-	6	10	20	21
		Kvot	-	-	-	-	-	-	-	-
B99-B99	Andra infektionssjukdomar	Antal	653	2	3	6	34	94	233	281
		Kvot	3.4	-	3.0	-	8.5	5.2	3.1	2.9
C00-C14	Maligna tumörer i läpp, munhåla och svalg	Antal	224	-	-	3	55	72	61	33
		Kvot	1.2	-	-	1.0	1.3	1.3	1.1	1.2
C15-C26	Maligna tumörer i matsmältningsorganen	Antal	4 111	-	2	54	754	1 196	1 320	785
		Kvot	1.2	-	2.0	1.0	1.1	1.1	1.2	1.3
C30-C39	Maligna tumörer i andningsorganen och brösthålans organ	Antal	2 190	-	1	19	404	770	709	287
		Kvot	1.1	-	-	1.0	1.1	1.1	1.1	1.2
C40-C41	Maligna tumörer i ben och ledbrosk	Antal	27	-	1	7	4	6	4	5
		Kvot	1.0	-	1.0	1.0	1.3	1.0	1.0	1.0

Tabell 6B. Döda män 2012 efter multipel dödsorsak enligt ICD-10s dödsorsaksblock samt ålder. Antal med dödsorsaken nämnd på dödsorsaksintyget samt kvoten mellan antalet döda med dödsorsaken nämnd och antalet döda med dödsorsaken som underliggande

ICD10	Dödsorsak		Ålder							
			Samtliga	0	1-14	15-44	45-64	65-74	75-84	85-
C43-C44	Melanom och andra maligna tumörer i huden	Antal	454	-	-	22	85	105	149	93
		Kvot	1.3	-	-	1.0	1.1	1.1	1.4	2.2
C45-C49	Maligna tumörer i mesotelial (kroppshåletäckande) vävnad och mjukvävnad	Antal	201	-	2	9	35	68	57	30
		Kvot	1.2	-	1.0	1.3	1.1	1.1	1.2	1.3
C50-C50	Malign tumör i bröstkörtel	Antal	13	-	-	1	-	1	6	5
		Kvot	1.4	-	-	1.0	-	1.0	1.5	1.7
C60-C63	Maligna tumörer i de manliga könsorganen	Antal	3 858	-	-	7	141	604	1 459	1 647
		Kvot	1.6	-	-	1.0	1.2	1.3	1.6	1.8
C64-C68	Maligna tumörer i urinorganen	Antal	1 215	-	-	6	113	279	443	374
		Kvot	1.4	-	-	1.0	1.1	1.2	1.4	1.8
C69-C72	Maligna tumörer i öga, hjärnan och andra delar av centrala nervsystemet	Antal	344	1	10	31	127	97	60	18
		Kvot	1.1	1.0	1.3	1.1	1.0	1.1	1.0	1.5
C73-C75	Maligna tumörer i tyreoida och andra endokrina körtlar	Antal	48	-	3	3	9	16	9	8
		Kvot	1.1	-	1.0	1.0	1.0	1.0	1.1	1.3
C76-C80	Maligna tumörer med ofullständigt angivna, sekundära och icke specificerade lokalisationer	Antal	8 641	-	11	140	1 426	2 566	2 968	1 530
		Kvot	16.6	-	11.0	23.3	19.3	21.0	16.2	11.4
C81-C96	Maligna tumörer i lymfatisk, blodbildande och besläktad vävnad	Antal	1 507	-	5	40	196	378	583	305
		Kvot	1.4	-	1.0	1.3	1.2	1.3	1.5	1.6
D00-D09	Cancer in situ (lokalt begränsad cancer utgången från epitel)	Antal	8	-	-	-	-	3	3	2
		Kvot	-	-	-	-	-	-	-	-
D10-D36	Benigna tumörer	Antal	71	-	-	3	7	17	20	24
		Kvot	2.5	-	-	1.5	2.3	1.9	2.9	3.4
D37-D48	Tumörer av osäker eller okänd natur	Antal	927	-	7	10	89	182	312	327
		Kvot	1.9	-	2.3	1.0	1.5	2.1	2.0	2.0
D50-D53	Nutritionsanemier	Antal	99	-	-	-	6	9	27	57
		Kvot	9.0	-	-	-	-	-	4.5	11.4
D55-D59	Hemolytiska anemier (blodbrist på grund av ökad nedbrytning av röda blodkroppar)	Antal	26	-	1	-	2	6	11	6
		Kvot	6.5	-	-	-	-	-	3.7	6.0
D60-D64	Aplastisk anemi (blodbrist på grund av upphörd eller minskad blodbildning i benmärgen) och andra anemier	Antal	794	-	-	4	35	76	231	448
		Kvot	14.2	-	-	4.0	11.7	25.3	14.4	13.6
D65-D69	Koagulationsrubbningar, purpura (punktförmiga blödningar i huden mm) och andra blödningstillstånd	Antal	130	1	1	4	24	31	44	25
		Kvot	16.3	-	-	-	-	-	7.3	12.5
D70-D77	Andra sjukdomar i blod och blodbildande organ	Antal	138	2	4	8	26	38	40	20
		Kvot	8.1	2.0	2.0	8.0	13.0	12.7	6.7	10.0
D80-D89	Vissa rubbningar i immunsystemet	Antal	115	-	3	5	30	27	28	22
		Kvot	4.0	-	-	-	3.0	4.5	4.7	3.1
E00-E07	Sjukdomar i sköldkörteln	Antal	223	-	-	1	4	20	56	142
		Kvot	17.2	-	-	-	-	20.0	-	11.8
E10-E14	Diabetes (sockersjuka)	Antal	4 757	-	-	31	426	1 045	1 730	1 525
		Kvot	4.7	-	-	2.1	3.4	4.6	5.3	5.0
E15-E16	Andra rubbningar i glukosreglering och bukspottkörtelns inre sekretion	Antal	16	-	-	1	6	4	3	2
		Kvot	8.0	-	-	-	6.0	4.0	-	-
E20-E35	Sjukdomar i andra endokrina körtlar	Antal	73	-	-	2	9	11	31	20
		Kvot	18.3	-	-	-	4.5	11.0	31.0	-

Tabell 6B. Döda män 2012 efter multipel dödsorsak enligt ICD-10s dödsorsaksblock samt ålder. Antal med dödsorsaken nämnd på dödsorsaksintyget samt kvoten mellan antalet döda med dödsorsaken nämnd och antalet döda med dödsorsaken som underliggande

ICD10	Dödsorsak		Ålder							
			Samtliga	0	1-14	15-44	45-64	65-74	75-84	85-
E40-E46	Näringsbrist	Antal	227	-	-	2	18	25	67	115
		Kvot	9.1	-	-	-	6.0	12.5	7.4	10.5
E50-E64	Andra näringsbristtillstånd	Antal	39	-	-	-	1	6	14	18
		Kvot	-	-	-	-	-	-	-	-
E65-E68	Fetma och andra övernäringstillstånd	Antal	252	-	-	15	90	92	42	13
		Kvot	8.1	-	-	15.0	6.4	13.1	5.3	13.0
E70-E90	Ämnesomsättningssjukdomar	Antal	996	3	4	8	140	200	342	299
		Kvot	7.4	1.5	1.0	1.3	6.7	8.7	7.3	9.6
F00-F09	Organiska, inklusive symtomatiska, psykiska störningar	Antal	5 125	-	-	1	62	353	1 784	2 925
		Kvot	3.0	-	-	-	6.2	3.2	3.5	2.8
F10-F19	Psykiska störningar och beteendestörningar orsakade av psykoaktiva substanser	Antal	1 345	-	-	96	575	462	180	32
		Kvot	8.8	-	-	12.0	8.0	10.0	7.8	8.0
F20-F29	Schizofreni, schizotypa störningar och vanföreställningssyndrom	Antal	137	-	-	3	37	37	40	20
		Kvot	8.1	-	-	-	7.4	9.3	8.0	6.7
F30-F39	Förstämningssyndrom	Antal	260	-	-	2	27	33	69	129
		Kvot	11.3	-	-	-	13.5	16.5	11.5	9.9
F40-F48	Neurotiska, stressrelaterade och somatoforma syndrom	Antal	51	-	-	2	6	4	10	29
		Kvot	12.8	-	-	-	6.0	-	-	9.7
F50-F59	Beteendestörningar förenade med fysiologiska rubbningar och fysiska faktorer	Antal	19	-	-	-	2	3	7	7
		Kvot	9.5	-	-	-	-	-	3.5	-
F60-F69	Personlighetsstörningar och beteendestörningar hos vuxna	Antal	9	-	-	2	2	1	3	1
		Kvot	4.5	-	-	2.0	-	-	3.0	-
F70-F79	Psykisk utvecklingsstörning	Antal	89	-	5	10	22	30	14	8
		Kvot	5.6	-	-	10.0	5.5	5.0	7.0	2.7
F80-F89	Störningar av psykisk utveckling	Antal	13	-	-	2	7	1	2	1
		Kvot	-	-	-	-	-	-	-	-
F90-F98	Beteendestörningar och emotionella störningar med debut vanligen under barndom och ungdomstid	Antal	5	1	-	-	2	2	-	-
		Kvot	-	-	-	-	-	-	-	-
F99-F99	Ospecificerad psykisk störning	Antal	7	-	-	-	1	3	3	-
		Kvot	7.0	-	-	-	-	-	3.0	-
G00-G09	Inflammatoriska sjukdomar i centrala nervsystemet	Antal	66	3	1	9	14	15	18	6
		Kvot	2.9	3.0	1.0	2.3	3.5	2.5	3.0	6.0
G10-G13	Systemiska atrofier som primärt engagerar centrala nervsystemet	Antal	229	3	1	3	53	89	63	17
		Kvot	1.2	1.5	1.0	1.5	1.1	1.2	1.2	1.3
G20-G26	Basalgangliesjukdomar och rörelserubbningar	Antal	818	-	-	-	12	123	417	266
		Kvot	2.4	-	-	-	3.0	1.9	2.4	2.9
G30-G32	Andra degenerativa sjukdomar i nervsystemet	Antal	1 447	-	3	-	30	139	616	659
		Kvot	1.7	-	1.5	-	1.4	1.7	1.7	1.7
G35-G37	Myelinförstörande sjukdomar i centrala nervsystemet	Antal	85	-	-	4	30	30	13	8
		Kvot	1.5	-	-	1.0	1.3	1.5	4.3	1.3
G40-G47	Episodiska och paroxysmala sjukdomar	Antal	749	1	10	37	97	135	238	231
		Kvot	9.7	-	5.0	1.9	5.4	12.3	15.9	21.0
G50-G59	Sjukdomar i nerver, nervrötter och nervplexus	Antal	14	-	-	1	-	-	8	5
		Kvot	4.7	-	-	-	-	-	2.7	-

Tabell 6B. Döda män 2012 efter multipel dödsorsak enligt ICD-10s dödsorsaksblock samt ålder. Antal med dödsorsaken nämnd på dödsorsaksintyget samt kvoten mellan antalet döda med dödsorsaken nämnd och antalet döda med dödsorsaken som underliggande

ICD10	Dödsorsak		Ålder							
			Samtliga	0	1-14	15-44	45-64	65-74	75-84	85-
G60-G64	Polyneuropatier (samtidig sjukdom i flera perifera nerver) och andra sjukdomar i perifera nervsystemet	Antal	91	2	-	-	6	20	33	30
		Kvot	7.6	2.0	-	-	-	10.0	6.6	7.5
G70-G73	Neuromuskulära transmissionsrubbnings (rubbnings i överföring av impulser mellan nerver och muskler) och sjukdomar i muskler	Antal	92	2	2	22	18	15	12	21
		Kvot	1.9	1.0	2.0	1.3	1.4	2.1	4.0	3.5
G80-G83	Cerebral pares och andra förlamningssyndrom	Antal	393	-	6	20	31	69	144	123
		Kvot	11.2	-	1.5	3.3	10.3	6.3	18.0	41.0
G90-G99	Andra sjukdomar i nervsystemet	Antal	769	1	11	53	160	215	211	118
		Kvot	9.3	-	-	17.7	14.5	7.7	7.3	9.8
H00-H06	Sjukdomar i ögonlock, tårapparat och ögonhåla	Antal	1	-	-	-	-	-	-	1
		Kvot	-	-	-	-	-	-	-	-
H15-H22	Sjukdomar i senhinnan, hornhinnan, regnbågshinnan och ciliarkroppen	Antal	4	-	-	-	1	1	1	1
		Kvot	-	-	-	-	-	-	-	-
H25-H28	Sjukdomar i linsen	Antal	16	-	-	-	-	2	4	10
		Kvot	-	-	-	-	-	-	-	-
H30-H36	Sjukdomar i åderhinnan och näthinnan	Antal	20	-	-	-	1	4	7	8
		Kvot	-	-	-	-	-	-	-	-
H40-H42	Glaukom (grön starr)	Antal	39	-	-	-	-	3	13	23
		Kvot	-	-	-	-	-	-	-	-
H43-H45	Sjukdomar i glaskroppen och ögongloben	Antal	1	-	-	-	-	-	-	1
		Kvot	-	-	-	-	-	-	-	-
H49-H52	Sjukdomar i ögonmusklerna, förändringar i de binokulära rörelserna samt ögats ackommodation och refraktion	Antal	1	-	-	-	-	-	1	-
		Kvot	-	-	-	-	-	-	-	-
H53-H54	Synstörningar och blindhet	Antal	41	-	1	2	2	3	9	24
		Kvot	-	-	-	-	-	-	-	-
H55-H59	Andra sjukdomar i ögat och närliggande organ	Antal	3	-	-	1	-	2	-	-
		Kvot	-	-	-	-	-	-	-	-
H65-H75	Sjukdomar i mellanörat och mastoidutskottet	Antal	2	-	-	-	-	1	-	1
		Kvot	-	-	-	-	-	-	-	-
H80-H83	Sjukdomar i innerörat	Antal	22	-	-	-	1	-	10	11
		Kvot	-	-	-	-	-	-	-	-
H90-H95	Andra öronsjukdomar	Antal	20	-	-	2	1	2	2	13
		Kvot	-	-	-	-	-	-	-	-
I05-I09	Kroniska reumatiska hjärtsjukdomar	Antal	114	-	-	2	10	16	42	44
		Kvot	2.9	-	-	2.0	5.0	3.2	3.2	2.3
I10-I15	Hypertonisjukdomar (høgt blodtryck och därmed sammanhängande sjukdomar)	Antal	4 775	-	-	6	289	792	1 590	2 098
		Kvot	7.1	-	-	6.0	8.8	10.8	7.9	5.8
I20-I25	Ischemiska hjärtsjukdomar (sjukdomar orsakade av otillräcklig blodtillförsel till hjärtmuskeln)	Antal	14 241	1	2	80	1 569	2 832	4 471	5 286
		Kvot	1.8	-	-	1.8	1.8	1.9	1.9	1.8
I26-I28	Sjukdomstillstånd inom lungcirkulationen	Antal	1 143	-	1	25	151	260	382	324
		Kvot	4.6	-	1.0	1.8	3.5	4.7	6.1	4.3
I30-I52	Andra former av hjärtsjukdom	Antal	23 779	9	22	221	1 584	3 366	7 547	11 030
		Kvot	6.2	9.0	22.0	3.6	6.0	7.9	7.1	5.5
I60-I69	Sjukdomar i hjärnans kärl	Antal	7 273	2	7	44	463	1 093	2 510	3 154
		Kvot	2.4	-	3.5	2.8	2.2	2.4	2.4	2.4

Tabell 6B. Döda män 2012 efter multipel dödsorsak enligt ICD-10s dödsorsaksblock samt ålder. Antal med dödsorsaken nämnd på dödsorsaksintyget samt kvoten mellan antalet döda med dödsorsaken nämnd och antalet döda med dödsorsaken som underliggande

ICD10	Dödsorsak		Ålder							
			Samtliga	0	1-14	15-44	45-64	65-74	75-84	85-
I70-I79	Sjukdomar i artärer, arterioler (småartärer) och kapillärer	Antal	5 125	-	-	18	398	987	1 688	2 034
		Kvot	5.3	-	-	1.6	4.7	5.0	5.3	5.8
I80-I89	Sjukdomar i vener, lymfkärl och lymfkörtlar som ej klassificeras annorstädes	Antal	457	1	-	8	100	108	116	124
		Kvot	8.2	-	-	2.7	8.3	6.4	11.6	8.9
I95-I99	Andra och icke specificerade sjukdomar i cirkulationsorganen	Antal	1 087	-	3	6	58	189	398	433
		Kvot	135.9	-	-	-	58.0	189.0	132.7	144.3
J00-J06	Akuta infektioner i övre luftvägarna	Antal	58	2	2	1	7	7	12	27
		Kvot	5.3	-	-	-	1.8	-	12.0	4.5
J09-J18	Influensa och lunginflammation	Antal	5 493	2	11	84	384	752	1 770	2 490
		Kvot	5.1	-	5.5	7.6	8.3	7.7	6.3	3.9
J20-J22	Andra akuta infektioner i nedre luftvägarna	Antal	64	-	1	4	12	10	17	20
		Kvot	7.1	-	-	4.0	3.0	10.0	5.7	-
J30-J39	Andra sjukdomar i övre luftvägarna	Antal	53	-	-	1	8	9	14	21
		Kvot	13.3	-	-	-	8.0	9.0	-	10.5
J40-J47	Kroniska sjukdomar i nedre luftvägarna	Antal	4 031	-	3	8	259	838	1 569	1 354
		Kvot	3.0	-	3.0	2.7	3.6	3.1	2.8	3.0
J60-J70	Lungsjukdomar av yttre orsaker	Antal	646	-	1	8	56	128	221	232
		Kvot	7.0	-	-	-	14.0	11.6	6.3	5.5
J80-J84	Andra lungsjukdomar som huvudsakligen engagerar interstitiet (lungornas stödjevävnad)	Antal	1 395	-	1	9	166	295	485	439
		Kvot	4.8	-	-	9.0	6.6	3.9	4.3	5.9
J85-J86	Variga och nekrotiska tillstånd i nedre luftvägarna	Antal	59	-	-	-	11	22	17	9
		Kvot	3.3	-	-	-	3.7	3.7	3.4	2.3
J90-J94	Andra sjukdomar i lungsäcken	Antal	289	1	1	2	47	52	86	100
		Kvot	17.0	-	-	2.0	47.0	17.3	43.0	10.0
J95-J99	Andra sjukdomar i andningsorganen	Antal	2 261	7	15	36	229	483	806	685
		Kvot	30.1	-	-	36.0	28.6	37.2	38.4	21.4
K00-K14	Sjukdomar i munhåla, spottkörtlar och käkar	Antal	21	-	-	-	3	3	4	11
		Kvot	21.0	-	-	-	-	-	-	11.0
K20-K31	Matstrupens, magsäckens och tolvfingertarmens sjukdomar	Antal	633	-	-	15	116	144	166	192
		Kvot	2.6	-	-	3.0	2.7	2.9	2.6	2.5
K35-K38	Sjukdomar i blindtarmen	Antal	12	-	-	-	4	3	4	1
		Kvot	1.7	-	-	-	1.3	1.5	4.0	1.0
K40-K46	Bräck	Antal	93	1	-	-	9	17	28	38
		Kvot	2.6	-	-	-	1.1	3.4	3.1	2.7
K50-K52	Icke infektiös inflammation i tunntarmen och tjocktarmen	Antal	132	-	-	2	21	29	45	35
		Kvot	6.9	-	-	-	2.6	9.7	11.3	8.8
K55-K63	Andra sjukdomar i tarmen	Antal	936	5	3	9	99	205	329	286
		Kvot	4.0	5.0	3.0	4.5	5.5	3.4	5.3	3.3
K65-K67	Sjukdomar i bukhinnan	Antal	167	-	-	-	22	51	54	40
		Kvot	13.9	-	-	-	11.0	-	10.8	8.0
K70-K77	Sjukdomar i levern	Antal	1 649	5	1	50	628	567	282	116
		Kvot	3.2	5.0	-	4.2	3.0	3.0	3.6	4.0
K80-K87	Sjukdomar i gallblåsan, gallvägarna och bukspottkörteln	Antal	527	-	-	12	75	121	156	163
		Kvot	2.8	-	-	1.7	2.6	3.0	2.8	2.9

Tabell 6B. Döda män 2012 efter multipel dödsorsak enligt ICD-10s dödsorsaksblock samt ålder. Antal med dödsorsaken nämnd på dödsorsaksintyget samt kvoten mellan antalet döda med dödsorsaken nämnd och antalet döda med dödsorsaken som underliggande

ICD10	Dödsorsak		Ålder							
			Samtliga	0	1-14	15-44	45-64	65-74	75-84	85-
K90-K93	Andra sjukdomar i matsmältningsorganen	Antal	736	-	1	10	88	144	228	265
		Kvot	4.5	-	-	-	7.3	9.0	3.8	3.4
L00-L08	Infektioner i hud och underhud	Antal	177	-	1	-	16	22	49	89
		Kvot	14.8	-	-	-	16.0	11.0	49.0	11.1
L10-L14	Blådermatoser (hudsjukdomar med blåsor)	Antal	26	-	-	-	-	1	9	16
		Kvot	8.7	-	-	-	-	-	-	5.3
L20-L30	Dermatit och eksem	Antal	7	-	-	-	2	1	1	3
		Kvot	7.0	-	-	-	2.0	-	-	-
L40-L45	Papuloskvamösa sjukdomar	Antal	26	-	-	-	4	3	15	4
		Kvot	26.0	-	-	-	-	-	15.0	-
L50-L54	Urtikaria (nässelfeber) och erytematösa tillstånd (tillstånd med hudrodnad)	Antal	2	-	-	-	1	-	-	1
		Kvot	-	-	-	-	-	-	-	-
L55-L59	Strålningsrelaterade sjukdomar i hud och underhud	Antal	1	-	-	-	-	-	1	-
		Kvot	-	-	-	-	-	-	-	-
L60-L75	Sjukdomar i hår, hårfolliklar, naglar, talgkörtlar och svettkörtlar	Antal	1	-	-	-	-	1	-	-
		Kvot	-	-	-	-	-	-	-	-
L80-L99	Andra sjukdomar i hud och underhud	Antal	403	-	-	-	24	56	132	191
		Kvot	8.4	-	-	-	4.8	9.3	11.0	7.6
M00-M03	Infektiösa ledsjukdomar	Antal	32	-	-	-	3	3	9	17
		Kvot	2.5	-	-	-	-	-	2.3	1.9
M05-M14	Inflammatoriska polyartriter	Antal	256	-	-	1	12	40	99	104
		Kvot	8.0	-	-	-	4.0	6.7	7.6	10.4
M15-M19	Artros	Antal	74	-	-	-	3	8	19	44
		Kvot	9.3	-	-	-	1.5	8.0	-	8.8
M20-M25	Andra ledsjukdomar	Antal	102	-	-	3	6	10	29	54
		Kvot	20.4	-	-	-	6.0	10.0	-	18.0
M30-M36	Inflammatoriska systemsjukdomar	Antal	166	-	-	2	7	27	60	70
		Kvot	6.9	-	-	1.0	7.0	3.4	5.5	35.0
M40-M43	Deformerande ryggsjukdomar	Antal	27	-	2	7	1	5	4	8
		Kvot	3.9	-	2.0	7.0	-	1.3	-	8.0
M45-M49	Spondylopatier	Antal	144	-	-	-	9	21	52	62
		Kvot	7.2	-	-	-	3.0	21.0	7.4	6.9
M50-M54	Andra ryggsjukdomar	Antal	39	-	-	-	-	8	11	20
		Kvot	39.0	-	-	-	-	-	-	20.0
M60-M63	Muskelsjukdomar	Antal	59	-	-	1	10	7	22	19
		Kvot	5.4	-	-	-	3.3	-	11.0	3.2
M65-M68	Sjukdomar i ledhinnor och senor	Antal	4	-	-	-	-	-	2	2
		Kvot	-	-	-	-	-	-	-	-
M70-M79	Andra sjukdomar i mjukvävnader	Antal	43	-	-	-	7	5	12	19
		Kvot	4.8	-	-	-	3.5	1.7	4.0	19.0
M80-M85	Rubbningar i bentäthet och benstruktur	Antal	99	-	-	1	4	11	31	52
		Kvot	19.8	-	-	-	4.0	-	31.0	17.3
M86-M90	Andra sjukdomar i benvävnad	Antal	55	-	-	1	6	12	15	21
		Kvot	6.1	-	-	-	2.0	-	5.0	7.0

Tabell 6B. Döda män 2012 efter multipel dödsorsak enligt ICD-10s dödsorsaksblock samt ålder. Antal med dödsorsaken nämnd på dödsorsaksintyget samt kvoten mellan antalet döda med dödsorsaken nämnd och antalet döda med dödsorsaken som underliggande

ICD10	Dödsorsak		Ålder							
			Samtliga	0	1-14	15-44	45-64	65-74	75-84	85-
M91-M94	Sjukdomar i broskvävnad	Antal	2	-	-	-	-	-	1	1
		Kvot	2.0	-	-	-	-	-	1.0	-
M95-M99	Andra sjukdomar i muskuloskeletala systemet och bindväven	Antal	2	-	-	-	-	1	1	-
		Kvot	-	-	-	-	-	-	-	-
N00-N08	Glomerulussjukdomar	Antal	120	-	-	1	21	32	40	26
		Kvot	6.3	-	-	-	3.5	8.0	8.0	6.5
N10-N16	Tubulo-interstitiella njursjukdomar	Antal	269	-	-	2	17	38	93	119
		Kvot	6.7	-	-	-	17.0	12.7	6.6	5.4
N17-N19	Njursvikt	Antal	4 471	-	3	12	265	696	1 455	2 040
		Kvot	14.1	-	-	-	18.9	17.8	15.2	12.1
N20-N23	Sten i urinvägarna	Antal	39	-	-	-	4	4	18	13
		Kvot	3.9	-	-	-	-	4.0	4.5	2.6
N25-N29	Andra sjukdomar i njure och urinledare	Antal	119	-	-	2	18	28	38	33
		Kvot	7.9	-	-	-	18.0	28.0	6.3	4.7
N30-N39	Andra sjukdomar i urinorganen	Antal	792	-	1	2	22	89	254	424
		Kvot	5.7	-	-	-	11.0	5.2	6.9	5.0
N40-N51	Sjukdomar i de manliga könsorganen	Antal	276	-	-	-	13	30	75	158
		Kvot	6.6	-	-	-	6.5	10.0	5.0	7.2
N70-N77	Inflammatoriska sjukdomar i de kvinnliga bäckenorganen	Antal	1	-	-	-	-	-	1	-
		Kvot	-	-	-	-	-	-	-	-
N99-N99	Andra sjukliga tillstånd i urin- och könsorganen	Antal	35	-	-	-	4	4	18	9
		Kvot	-	-	-	-	-	-	-	-
P00-P04	Foster och nyfödd som påverkats av tillstånd hos modern och av komplikationer vid graviditet, värkarbete och förlossning	Antal	26	26	-	-	-	-	-	-
		Kvot	1.2	1.2	-	-	-	-	-	-
P05-P08	Sjukdomar som har samband med graviditetens längd och fostertillväxt	Antal	62	62	-	-	-	-	-	-
		Kvot	6.9	6.9	-	-	-	-	-	-
P10-P15	Förlossningsskador	Antal	7	1	-	-	1	3	-	2
		Kvot	7.0	-	-	-	1.0	-	-	-
P20-P29	Sjukdomar i andningsorgan och cirkulationsorgan specifika för den perinatale perioden	Antal	184	183	1	-	-	-	-	-
		Kvot	5.6	5.7	1.0	-	-	-	-	-
P35-P39	Infektioner specifika för den perinatale perioden	Antal	16	15	-	-	1	-	-	-
		Kvot	3.2	3.0	-	-	-	-	-	-
P50-P61	Blödningssjukdomar och blodsjukdomar hos foster och nyfödd	Antal	26	26	-	-	-	-	-	-
		Kvot	6.5	6.5	-	-	-	-	-	-
P70-P74	Övergående endokrina rubbningar och ämnesomsättningsrubbningar specifika för foster och nyfödd	Antal	3	3	-	-	-	-	-	-
		Kvot	-	-	-	-	-	-	-	-
P75-P78	Sjukdomar i matsmältningsorganen hos foster och nyfödd	Antal	11	11	-	-	-	-	-	-
		Kvot	2.8	2.8	-	-	-	-	-	-
P80-P83	Tillstånd som engagerar hud och temperaturreglering hos foster och nyfödd	Antal	3	3	-	-	-	-	-	-
		Kvot	1.5	1.5	-	-	-	-	-	-
P90-P96	Andra sjukdomar och rubbningar under den perinatale perioden	Antal	21	20	1	-	-	-	-	-
		Kvot	4.2	5.0	1.0	-	-	-	-	-
Q00-Q07	Medfödda missbildningar av nervsystemet	Antal	22	6	6	7	2	-	1	-
		Kvot	1.6	1.0	2.0	1.8	2.0	-	-	-

Tabell 6B. Döda män 2012 efter multipel dödsorsak enligt ICD-10s dödsorsaksblock samt ålder. Antal med dödsorsaken nämnd på dödsorsaksintyget samt kvoten mellan antalet döda med dödsorsaken nämnd och antalet döda med dödsorsaken som underliggande

ICD10	Dödsorsak		Ålder							
			Samtliga	0	1-14	15-44	45-64	65-74	75-84	85-
Q10-Q18	Medfödda missbildningar av öga, öra, ansikte och hals	Antal	1	-	-	1	-	-	-	-
		Kvot	-	-	-	-	-	-	-	-
Q20-Q28	Medfödda missbildningar av cirkulationsorganen	Antal	68	24	8	8	10	10	5	3
		Kvot	2.3	2.4	2.7	2.0	3.3	1.7	2.5	3.0
Q30-Q34	Medfödda missbildningar av andningsorganen	Antal	6	6	-	-	-	-	-	-
		Kvot	2.0	2.0	-	-	-	-	-	-
Q35-Q37	Kluven läpp och gom	Antal	3	3	-	-	-	-	-	-
		Kvot	-	-	-	-	-	-	-	-
Q38-Q45	Andra medfödda missbildningar av matsmältningsorganen	Antal	12	7	-	-	-	1	3	1
		Kvot	4.0	-	-	-	-	-	1.5	1.0
Q60-Q64	Medfödda missbildningar av urinorganen	Antal	46	5	-	2	10	10	13	6
		Kvot	2.9	2.5	-	2.0	5.0	2.5	3.3	2.0
Q65-Q79	Medfödda missbildningar och deformiteter av muskler och skelett	Antal	16	10	1	2	1	1	1	-
		Kvot	2.7	2.5	1.0	2.0	-	-	-	-
Q80-Q89	Andra medfödda missbildningar	Antal	26	9	4	2	3	6	1	1
		Kvot	2.0	3.0	1.0	2.0	1.0	3.0	-	-
Q90-Q99	Kromosomavvikelser som ej klassificeras annorstädes	Antal	63	14	2	2	31	12	2	-
		Kvot	1.5	1.4	1.0	2.0	1.6	1.5	2.0	-
R00-R09	Symtom och sjukdomstecken från cirkulationsorganen och andningsorganen	Antal	1 892	5	20	32	190	371	637	637
		Kvot	172.0	-	-	32.0	190.0	371.0	318.5	106.2
R10-R19	Symtom och sjukdomstecken från matsmältningsorganen och buken	Antal	666	1	2	4	81	136	218	224
		Kvot	333.0	-	-	-	-	-	218.0	224.0
R20-R23	Symtom och sjukdomstecken från huden och underhuden	Antal	3	-	-	-	-	-	1	2
		Kvot	-	-	-	-	-	-	-	-
R25-R29	Symtom och sjukdomstecken från nervsystemet och muskuloskeletal systemet	Antal	265	-	1	4	11	28	102	119
		Kvot	-	-	-	-	-	-	-	-
R30-R39	Symtom och sjukdomstecken från urinorganen	Antal	277	-	-	-	7	34	87	149
		Kvot	-	-	-	-	-	-	-	-
R40-R46	Symtom och sjukdomstecken avseende intellektuella funktioner, uppfattningsförmåga, känsloläge och beteende	Antal	345	-	1	13	24	41	92	174
		Kvot	-	-	-	-	-	-	-	-
R47-R49	Symtom och sjukdomstecken avseende talet och rösten	Antal	116	-	-	-	4	25	37	50
		Kvot	-	-	-	-	-	-	-	-
R50-R69	Allmänna symtom och sjukdomstecken	Antal	9 855	10	21	77	611	1 299	2 728	5 109
		Kvot	24.5	-	-	77.0	87.3	68.4	40.7	16.5
R70-R79	Onormala fynd vid blodundersökning utan diagnos	Antal	59	-	-	-	7	7	22	23
		Kvot	-	-	-	-	-	-	-	-
R80-R82	Onormala fynd vid urinundersökning utan diagnos	Antal	3	-	-	-	-	2	1	-
		Kvot	-	-	-	-	-	-	-	-
R90-R94	Onormala fynd vid radiologisk diagnostik och vid funktionsundersökning utan diagnos	Antal	19	-	-	-	6	6	5	2
		Kvot	9.5	-	-	-	6.0	6.0	-	-
R95-R99	Ofullständigt definierade och okända orsaker till död	Antal	1 118	28	8	70	252	244	269	247
		Kvot	1.2	1.0	1.3	1.6	1.4	1.3	1.1	1.1
V01-V09	Fotgängare skadad i transportolycka	Antal	45	-	2	11	10	9	10	3
		Kvot	1.1	-	1.0	1.1	1.1	1.0	1.1	1.5

Tabell 6B. Döda män 2012 efter multipel dödsorsak enligt ICD-10s dödsorsaksblock samt ålder. Antal med dödsorsaken nämnd på dödsorsaksintyget samt kvoten mellan antalet döda med dödsorsaken nämnd och antalet döda med dödsorsaken som underliggande

ICD10	Dödsorsak		Ålder							
			Samtliga	0	1-14	15-44	45-64	65-74	75-84	85-
V10-V19	Cyklist (förare eller passagerare) skadad i transportolycka	Antal	21	-	-	2	8	8	1	2
		Kvot	1.1	-	-	1.0	1.0	1.0	1.0	2.0
V20-V29	Motorcyklist (förare eller passagerare) skadad i transportolycka	Antal	37	-	-	25	11	-	1	-
		Kvot	1.0	-	-	1.0	1.0	-	1.0	-
V30-V39	Förare av eller passagerare i trehjuligt motorfordon skadad i transportolycka	Antal	1	-	-	-	1	-	-	-
		Kvot	1.0	-	-	-	1.0	-	-	-
V40-V49	Förare av eller passagerare i personbil skadad i transportolycka	Antal	104	-	2	54	29	6	7	6
		Kvot	1.0	-	1.0	1.0	1.1	1.2	1.2	1.0
V50-V59	Förare av eller passagerare i lätt lastbil skadad i transportolycka	Antal	6	-	-	4	2	-	-	-
		Kvot	1.0	-	-	1.0	1.0	-	-	-
V60-V69	Förare av eller passagerare i tung lastbil skadad i transportolycka	Antal	3	-	-	1	2	-	-	-
		Kvot	1.0	-	-	1.0	1.0	-	-	-
V70-V79	Förare av eller passagerare i buss skadad i transportolycka	Antal	2	-	-	1	1	-	-	-
		Kvot	1.0	-	-	1.0	1.0	-	-	-
V80-V89	Andra transportolyckor på land	Antal	25	-	-	11	10	-	2	2
		Kvot	1.1	-	-	1.0	1.0	-	2.0	2.0
V90-V94	Transportolyckor på vatten	Antal	13	-	-	1	6	6	-	-
		Kvot	1.2	-	-	1.0	1.2	1.2	-	-
V95-V97	Transportolyckor i luften och rymden	Antal	10	-	-	3	6	-	1	-
		Kvot	1.0	-	-	1.0	1.0	-	1.0	-
W00-W19	Fallolyckor	Antal	686	-	-	15	65	77	197	332
		Kvot	1.4	-	-	1.1	1.2	1.2	1.4	1.5
W20-W49	Exponering för icke levande mekaniska krafter	Antal	39	-	-	8	14	10	6	1
		Kvot	1.1	-	-	1.0	1.0	1.1	1.2	1.0
W50-W64	Exponering för levande mekaniska krafter	Antal	2	-	-	-	1	-	1	-
		Kvot	1.0	-	-	-	1.0	-	1.0	-
W65-W74	Drunkning och drunkningstillbud genom olyckshändelse	Antal	70	-	4	15	23	16	10	2
		Kvot	1.0	-	1.0	1.1	1.0	1.0	1.0	2.0
W75-W84	Annan kvävning och annat kvävningstillbud genom olyckshändelse	Antal	318	-	2	25	58	66	82	85
		Kvot	8.4	-	-	8.3	7.3	13.2	6.8	8.5
W85-W99	Exponering för elektrisk ström, strålning, extrem lufttemperatur och extremt lufttryck i omgivningen	Antal	3	-	-	-	3	-	-	-
		Kvot	1.0	-	-	-	1.0	-	-	-
X00-X09	Exponering för rök och öppen eld	Antal	45	-	-	5	16	13	4	7
		Kvot	1.0	-	-	1.0	1.0	1.1	1.0	1.2
X10-X19	Kontakt med heta föremål och heta ämnen	Antal	1	-	-	-	-	-	1	-
		Kvot	1.0	-	-	-	-	-	1.0	-
X20-X29	Kontakt med giftiga djur och växter	Antal	1	-	-	-	1	-	-	-
		Kvot	1.0	-	-	-	1.0	-	-	-
X30-X39	Exponering för naturkrafter	Antal	62	-	-	8	15	19	12	8
		Kvot	2.4	-	-	2.7	1.9	3.2	2.4	2.0
X40-X49	Förgiftningsolyckor och exponering för skadliga ämnen genom olyckshändelse	Antal	451	-	-	230	161	41	12	7
		Kvot	1.4	-	-	1.4	1.5	1.5	1.5	2.3
X58-X59	Exponering genom olyckshändelse för andra och icke specificerade faktorer	Antal	1 012	-	1	15	41	83	254	618
		Kvot	2.4	-	-	2.5	2.1	2.9	2.5	2.3

Tabell 6B. Döda män 2012 efter multipel dödsorsak enligt ICD-10s dödsorsaksblock samt ålder. Antal med dödsorsaken nämnd på dödsorsaksintyget samt kvoten mellan antalet döda med dödsorsaken nämnd och antalet döda med dödsorsaken som underliggande

ICD10	Dödsorsak		Ålder							
			Samtliga	0	1-14	15-44	45-64	65-74	75-84	85-
X60-X84	Avsiktligt självmord	Antal	896	-	1	305	349	124	72	45
		Kvot	1.1	-	1.0	1.1	1.1	1.2	1.1	1.1
X85-Y09	Övergrepp av annan person	Antal	44	3	1	18	20	-	2	-
		Kvot	1.1	1.0	1.0	1.0	1.2	-	1.0	-
Y10-Y34	Skadehändelser med oklar avsikt	Antal	325	1	-	131	125	53	6	9
		Kvot	1.3	1.0	-	1.2	1.3	1.2	1.0	1.5
Y35-Y36	Polisingripande och krigshandling	Antal	1	-	-	1	-	-	-	-
		Kvot	1.0	-	-	1.0	-	-	-	-
Y40-Y59	Ogynnsam effekt av droger, läkemedel och biologiska substanser i terapeutiskt bruk	Antal	233	-	-	3	34	60	85	51
		Kvot	77.7	-	-	3.0	34.0	60.0	-	-
Y60-Y69	Missöden som inträffat med patienter under kirurgisk och medicinsk vård	Antal	23	-	-	1	6	6	10	-
		Kvot	7.7	-	-	-	-	3.0	10.0	-
Y70-Y82	Missöden orsakade av medicinska instrument i diagnostiskt och terapeutiskt bruk	Antal	1	-	-	-	-	-	1	-
		Kvot	-	-	-	-	-	-	-	-
Y83-Y84	Kirurgiska och andra medicinska åtgärder som orsak till onormal reaktion eller sen komplikation hos patient utan anknytning till missöde vid operations- eller behandlingstillfället	Antal	993	4	3	27	112	197	336	314
		Kvot	18.1	-	3.0	27.0	37.3	28.1	15.3	15.0
Y85-Y89	Sena effekter av yttre orsaker till sjukdom och död	Antal	202	-	-	3	52	28	55	64
		Kvot	5.6	-	-	1.0	4.0	4.0	13.8	7.1
Y90-Y98	Bidragande faktorer som har samband med yttre orsaker till sjukdom och död, vilka klassificeras annorstädes	Antal	6	-	-	2	1	-	-	3
		Kvot	-	-	-	-	-	-	-	-
Z55-Z65	Potentiella hälsorisker avseende socioekonomiska och psykosociala förhållanden	Antal	19	-	-	-	2	4	9	4
		Kvot	-	-	-	-	-	-	-	-
Z70-Z76	Kontakter med hälso- och sjukvården i andra situationer	Antal	426	-	-	3	76	148	147	52
		Kvot	-	-	-	-	-	-	-	-
Z80-Z99	Potentiella hälsorisker i familjens och patientens sjukhistoria samt vissa tillstånd och förhållanden som påverkar hälsan	Antal	1 098	-	-	8	105	207	346	432
		Kvot	-	-	-	-	-	-	-	-

Tabell 7A. Döda i landstingen 2012 efter underliggande dödsorsak enligt europeisk förkortad dödsorsakslista. Antal och åldersstandardiserade dödstal per 100 000 invånare, kvinnor

Dödsorsak	Europeisk dödsorsakslista	Riket	Blekinge	Dalarna	Gotland	Gävleborg	Halland	Jämtland	Jönköping	Kalmar	
00	Samtliga dödsorsaker	Antal	47 672	895	1 723	347	1 728	1 423	759	1 840	1 462
		Dödstal	781.6	806.0	830.7	868.8	864.2	703.7	809.5	774.6	811.9
01	Kap I. Vissa infektions- och parasitsjukdomar	Antal	1 104	21	41	11	41	33	15	52	26
		Dödstal	17.9	19.1	19.2	29.8	19.8	15.7	14.6	22.5	14.1
02	Tuberkulos	Antal	11	-	-	-	1	-	-	-	-
		Dödstal	0.2	-	-	-	0.5	-	-	-	-
03	Meningokockinfektion	Antal	4	-	-	-	-	-	2	-	-
		Dödstal	0.1	-	-	-	-	-	2.3	-	-
04	HIV	Antal	1	-	-	-	-	-	-	-	-
		Dödstal	0.0	-	-	-	-	-	-	-	-
05	Virushepatit	Antal	15	-	-	1	-	-	-	1	-
		Dödstal	0.3	-	-	2.0	-	-	-	0.6	-
06	Kap II. Tumörer	Antal	11 114	200	350	84	375	409	186	392	319
		Dödstal	199.7	200.2	190.4	227.5	201.7	222.0	227.0	186.5	197.0
07	Maligna tumörer	Antal	10 614	195	339	76	363	400	177	368	298
		Dödstal	191.3	195.8	184.8	208.5	195.3	217.7	216.5	175.6	184.8
08	därav malign tumör i läpp, munhåla och svalg	Antal	116	-	2	1	2	3	1	4	6
		Dödstal	2.0	-	1.0	2.1	0.8	1.3	0.9	2.3	3.5
09	därav malign tumör i matstrupen	Antal	119	3	5	-	5	1	1	5	3
		Dödstal	2.1	3.2	2.6	-	2.4	0.4	1.2	2.3	1.5
10	därav malign tumör i magsäcken	Antal	262	6	14	1	7	12	3	13	13
		Dödstal	4.8	6.6	7.1	3.3	4.2	6.2	3.5	5.8	8.8
11	därav malign tumör i tjocktarmen	Antal	920	14	34	6	34	32	11	31	23
		Dödstal	16.1	12.8	18.1	17.1	17.5	16.8	13.2	14.3	13.0
12	därav malign tumör i ändtarm och anus	Antal	384	8	9	4	10	15	4	6	15
		Dödstal	6.8	7.7	5.6	8.6	5.8	7.7	4.2	2.6	8.9
13	därav malign tumör i levern och intrahepatiska gallgångarna	Antal	240	4	11	4	7	8	3	9	10
		Dödstal	4.3	4.2	5.8	10.1	3.7	4.4	3.7	4.6	5.4
14	därav malign tumör i pankreas	Antal	909	15	18	4	45	33	14	35	28
		Dödstal	16.5	15.7	9.5	9.9	25.5	18.5	17.6	15.6	17.8
15	därav malign tumör i struphuvudet, luftstrupen, bronk och lunga	Antal	1 717	37	46	11	48	61	25	45	57
		Dödstal	31.4	37.4	26.1	31.6	24.6	33.2	30.6	22.7	35.7
16	därav malign melanom i huden	Antal	220	7	6	3	11	7	3	10	4
		Dödstal	4.1	6.4	3.8	7.9	6.9	4.0	3.7	5.1	2.5
17	därav malign tumör i bröstkörtel	Antal	1 450	29	36	7	43	58	31	45	38
		Dödstal	26.5	30.1	20.7	19.6	25.0	32.9	38.3	22.1	25.2
18	därav malign tumör i livmoderhalsen	Antal	120	3	3	-	2	1	6	4	2
		Dödstal	2.3	3.8	1.3	-	0.8	0.6	8.6	2.4	1.8
19	därav malign tumör i annan del av livmodern	Antal	333	6	10	3	15	8	9	10	8
		Dödstal	6.0	5.9	4.8	7.5	8.2	3.6	10.7	5.1	5.7
20	därav malign tumör i äggstock	Antal	571	4	14	5	14	28	7	21	13
		Dödstal	10.6	3.8	7.2	15.4	7.5	16.6	9.0	10.7	8.3
22	därav malign tumör i njure	Antal	236	5	9	1	8	6	7	13	9
		Dödstal	4.3	4.5	5.2	2.7	5.0	3.1	9.6	6.3	5.1

Tabell 7A. Döda i landstingen 2012 efter underliggande dödsorsak enligt europeisk förkortad dödsorsakslista. Antal och åldersstandardiserade dödstal per 100 000 invånare, kvinnor

	Dödsorsak Europeisk dödsorsakslista	Riket	Blekinge	Dalarna	Gotland	Gävleborg	Halland	Jämtland	Jönköping	Kalmar	
23	därav malign tumör i urinblåsan	Antal	202	2	10	5	4	7	4	13	6
		Dödstal	3.5	1.5	4.8	12.6	2.3	3.7	4.8	5.2	3.1
24	därav malign tumör i lymfatisk och blodbildande vävnad	Antal	903	23	31	11	24	29	20	33	22
		Dödstal	16.1	23.2	17.2	28.2	12.3	15.6	23.3	15.3	13.6
25	Kap III. Sjukdomar i blod och blodbildande organ samt vissa rubbningar i immunsystemet	Antal	175	2	4	1	8	7	3	5	-
		Dödstal	2.8	1.5	1.7	2.1	4.6	3.3	2.6	2.3	-
26	Kap IV. Endokrina sjukdomar, nutritionsrubbningar och ämnesomsättningssjukdomar	Antal	1 214	19	47	8	45	28	19	62	50
		Dödstal	20.4	18.8	24.2	18.5	24.3	15.1	19.8	27.9	28.5
27	Diabetes	Antal	961	17	39	8	41	20	18	52	43
		Dödstal	16.0	17.0	19.8	18.5	22.3	10.5	18.3	24.1	24.6
28	Kap V. Psykiska sjukdomar och syndrom samt beteendestörningar	Antal	3 915	63	145	28	170	112	77	121	146
		Dödstal	59.1	52.5	64.6	63.7	79.1	50.2	77.0	45.8	74.0
29	Psykiska störningar och beteendestörningar orsakade av alkohol	Antal	42	1	2	-	1	-	-	1	1
		Dödstal	0.8	0.8	1.2	-	0.4	-	-	0.5	0.8
30	Psykiska störningar och beteendestörningar orsakade av droger	Antal	2	-	-	-	-	-	-	-	-
		Dödstal	0.0	-	-	-	-	-	-	-	-
31	Kap VI, VII och VIII. Sjukdomar i nervsystemet, ögat och örat	Antal	2 295	26	81	14	74	51	20	82	56
		Dödstal	38.6	25.0	39.3	38.8	39.2	25.2	23.0	36.2	32.0
32	Meningit (annan än i grupp 03)	Antal	8	-	-	-	-	1	-	-	-
		Dödstal	0.1	-	-	-	-	0.4	-	-	-
33	Kap IX. Cirkulationsorganens sjukdomar	Antal	18 340	370	777	130	678	513	302	805	583
		Dödstal	286.3	314.1	356.9	307.6	327.7	239.2	301.4	314.6	306.0
34	Ischemiska hjärtsjukdomar	Antal	6 378	144	267	44	227	186	97	312	209
		Dödstal	100.3	120.1	123.5	102.4	111.0	87.3	97.9	125.3	110.3
341	därav akut hjärtinfarkt	Antal	2 938	77	109	24	126	90	40	134	97
		Dödstal	47.5	64.9	52.9	58.3	63.2	43.7	41.2	56.2	53.3
35	Andra hjärtsjukdomar (utom klaffel)	Antal	4 500	97	192	37	184	137	69	195	171
		Dödstal	68.8	83.8	85.2	85.9	86.5	62.1	66.0	72.7	88.2
36	Sjukdomar i hjärnans kärl	Antal	4 242	78	184	26	159	103	85	177	116
		Dödstal	67.1	65.7	86.1	63.4	78.8	48.2	88.5	70.5	62.5
37	Kap X. Andningsorganens sjukdomar	Antal	3 210	67	102	17	109	100	54	115	111
		Dödstal	53.1	58.9	49.5	42.6	53.7	48.3	56.5	51.3	61.6
38	Influensa	Antal	97	5	5	-	2	8	-	11	4
		Dödstal	1.5	3.8	2.2	-	0.8	3.8	-	4.6	2.4
39	Lunginflammation	Antal	1 051	23	29	3	47	38	19	29	30
		Dödstal	15.9	18.7	13.3	6.3	21.2	16.7	17.6	11.8	15.9
40	Kroniska sjukdomar i nedre luftvägarna	Antal	1 673	31	53	9	48	39	31	61	61
		Dödstal	29.3	29.4	26.6	24.9	26.3	20.2	34.8	29.0	35.2
41	därav astma	Antal	86	2	1	-	2	2	1	5	6
		Dödstal	1.4	1.5	0.6	-	1.0	1.0	1.3	2.0	3.3
42	Kap XI. Matsmältningsorganens sjukdomar	Antal	1 398	24	37	13	44	44	25	46	48
		Dödstal	23.4	21.7	17.9	32.1	22.2	22.8	26.9	19.6	26.7

Tabell 7A. Döda i landstingen 2012 efter underliggande dödsorsak enligt europeisk förkortad dödsorsakslista. Antal och åldersstandardiserade dödstal per 100 000 invånare, kvinnor

Dödsorsak Europeisk dödsorsakslista			Riket	Blekinge	Dalarna	Gotland	Gävleborg	Halland	Jämtland	Jönköping	Kalmar
43	Sår i magsäcken och tolvfingertarmen	Antal	164	1	7	1	5	6	6	2	10
		Dödstal	2.7	0.8	3.6	2.1	2.6	2.7	5.9	0.7	5.7
44	Sjukdomar i levern	Antal	209	4	4	3	5	3	-	5	11
		Dödstal	3.9	3.8	1.7	8.9	3.0	2.1	-	2.4	7.1
45	Kap XII. Hudens och underhudens sjukdomar	Antal	91	2	1	2	8	3	2	4	4
		Dödstal	1.4	1.8	0.4	5.4	4.0	1.4	1.7	1.8	1.8
46	Kap XIII. Sjukdomar i muskuloskeletala systemet och bindväven	Antal	310	4	8	1	12	8	8	11	14
		Dödstal	5.3	3.5	4.1	3.3	6.0	3.9	9.1	4.3	8.2
47	Reumatoid artrit och osteoartros	Antal	119	1	6	1	8	3	4	4	7
		Dödstal	2.1	0.8	3.1	3.3	4.3	1.4	4.6	1.7	4.4
48	Kap XIV. Sjukdomar i urin- och könsorganen	Antal	509	13	19	4	21	11	6	25	17
		Dödstal	8.1	11.2	8.6	9.0	10.0	5.2	5.8	9.5	8.9
49	Sjukdomar i njure och urinledare	Antal	313	6	9	4	13	7	6	13	11
		Dödstal	5.1	5.7	4.3	9.0	6.2	3.3	5.8	4.9	5.7
50	Kap XV. Komplikationer under graviditet, förlossning och barnsängstid	Antal	5	-	-	-	-	-	-	-	-
		Dödstal	0.1	-	-	-	-	-	-	-	-
51	Kap XVI. Vissa perinatale tillstånd	Antal	53	-	3	-	-	1	2	2	1
		Dödstal	1.0	-	2.2	-	-	0.6	3.1	1.1	0.9
52	Kap XVII. Medfödda missbildningar, deformiteter och kromosomavvikelser	Antal	101	-	1	2	2	1	-	7	5
		Dödstal	1.9	-	0.7	5.6	1.3	0.6	-	3.8	3.0
53	Medfödda missbildningar av nervsystemet	Antal	6	-	1	-	-	-	-	-	-
		Dödstal	0.1	-	0.7	-	-	-	-	-	-
54	Medfödda missbildningar av cirkulationsorganen	Antal	30	-	-	1	1	-	-	1	-
		Dödstal	0.6	-	-	2.0	0.7	-	-	0.5	-
55	Kap XVIII. Symtom, sjukdomstecken och onormala kliniska fynd och laboratoriefynd	Antal	2 080	46	58	12	81	53	20	55	39
		Dödstal	31.6	38.5	26.4	28.4	37.7	23.9	18.6	21.0	20.4
56	Plötslig spädbarnsdöd	Antal	6	-	-	1	1	-	-	1	-
		Dödstal	0.1	-	-	3.6	0.7	-	-	0.5	-
57	Ofullständigt definierade och okända orsaker till död	Antal	845	18	10	2	13	18	6	13	14
		Dödstal	14.0	16.7	5.8	5.3	7.8	9.0	6.6	6.4	8.0
58	Kap XX. Yttre orsaker till sjukdom och död	Antal	1 758	38	49	20	60	49	20	56	43
		Dödstal	30.7	39.0	24.5	54.6	33.0	26.4	22.6	26.5	28.7
59	Olycksfall	Antal	1 205	27	35	10	44	35	17	45	24
		Dödstal	19.7	23.3	16.6	24.3	21.6	17.6	18.3	19.6	13.2
60	därav transportolyckor	Antal	79	2	4	1	2	3	3	1	1
		Dödstal	1.6	2.8	2.6	2.0	1.4	1.9	5.2	0.6	0.8
601	därav motorfordonsolyckor på allmän väg	Antal	66	2	4	-	2	2	3	1	1
		Dödstal	1.4	2.8	2.6	-	1.4	1.2	5.2	0.6	0.8
61	därav fallolyckor	Antal	447	6	11	2	17	10	2	23	9
		Dödstal	6.9	4.6	4.8	5.9	8.2	4.3	1.7	9.3	4.3
62	därav förgiftningsolyckor	Antal	87	1	1	-	3	5	-	4	2
		Dödstal	1.8	0.9	0.4	-	2.0	3.7	-	2.7	1.4

Tabell 7A. Döda i landstingen 2012 efter underliggande dödsorsak enligt europeisk förkortad dödsorsakslista. Antal och åldersstandardiserade dödstal per 100 000 invånare, kvinnor

	Dödsorsak Europeisk dödsorsakslista	Riket	Blekinge	Dalarna	Gotland	Gävleborg	Halland	Jämtland	Jönköping	Kalmar	
63	Själv mord och annan avsiktligt självdestruktiv handling	Antal	334	8	8	7	9	12	2	9	10
		Dödstal	6.9	12.0	4.6	22.0	6.1	7.8	3.4	6.0	8.8
64	Mord, dråp och annat övergrepp av annan person	Antal	21	-	1	-	-	-	-	-	2
		Dödstal	0.5	-	0.6	-	-	-	-	-	1.3
65	Skadehändelser med oklar avsikt	Antal	122	2	2	3	6	1	-	-	6
		Dödstal	2.5	2.8	1.4	8.3	5.0	0.5	-	-	4.6

Tabell 7A. Döda i landstingen 2012 efter underliggande dödsorsak enligt europeisk förkortad dödsorsakslista. Antal och åldersstandardiserade dödstal per 100 000 invånare, kvinnor

Dödsorsak	Europeisk dödsorsakslista	Kronoberg	Norrbottn	Skåne	Stockholm	Södermanland	Uppsala	Värmland	
00	Samtliga dödsorsaker	Antal	958	1 381	6 451	8 321	1 475	1 395	1 640
		Dödstal	728.8	831.8	792.3	744.5	786.8	732.2	796.8
01	Kap I. Vissa infektions- och parasitsjukdomar	Antal	18	28	164	163	40	40	41
		Dödstal	12.6	17.2	19.7	14.3	21.3	21.0	19.5
02	Tuberkulos	Antal	-	-	1	2	-	-	-
		Dödstal	-	-	0.2	0.1	-	-	-
03	Meningokockinfektion	Antal	-	-	-	1	-	-	-
		Dödstal	-	-	-	0.1	-	-	-
04	HIV	Antal	-	1	-	-	-	-	-
		Dödstal	-	1.2	-	-	-	-	-
05	Virushepatit	Antal	-	-	1	9	1	-	1
		Dödstal	-	-	0.1	0.9	0.8	-	0.8
06	Kap II. Tumörer	Antal	227	308	1 545	2 116	338	347	325
		Dödstal	195.5	191.2	208.2	205.6	197.0	193.0	175.4
07	Maligna tumörer	Antal	217	299	1 481	2 028	321	334	303
		Dödstal	186.9	185.3	200.3	197.1	187.1	186.5	164.2
08	därav malign tumör i läpp, munhåla och svalg	Antal	1	2	20	26	3	1	2
		Dödstal	1.4	1.1	2.5	2.3	1.6	0.8	1.3
09	därav malign tumör i matstrupen	Antal	3	3	16	29	3	5	6
		Dödstal	2.3	1.7	2.1	2.9	1.3	3.0	2.8
10	därav malign tumör i magsäcken	Antal	5	11	30	39	8	9	4
		Dödstal	5.1	6.7	4.1	3.9	4.9	5.3	2.4
11	därav malign tumör i tjocktarmen	Antal	21	22	148	150	20	23	35
		Dödstal	17.6	13.0	19.3	14.5	10.0	12.2	19.0
12	därav malign tumör i ändtarm och anus	Antal	11	8	64	75	6	9	13
		Dödstal	8.9	4.8	8.0	7.4	3.5	4.7	7.6
13	därav malign tumör i levern och intrahepatiska gallgångarna	Antal	3	14	33	49	4	7	2
		Dödstal	2.3	9.0	4.6	4.9	2.1	4.1	0.9
14	därav malign tumör i pankreas	Antal	21	24	110	186	26	28	27
		Dödstal	18.1	15.2	15.1	18.2	14.8	15.9	15.4
15	därav malign tumör i struphuvudet, luftstrupen, bronk och lunga	Antal	27	48	278	364	68	53	31
		Dödstal	23.8	29.1	38.5	36.0	40.9	30.2	16.1
16	därav malignt melanom i huden	Antal	8	2	27	39	5	12	8
		Dödstal	6.6	1.5	3.6	3.8	3.5	6.5	4.8
17	därav malign tumör i bröstkörtel	Antal	22	33	200	281	49	45	34
		Dödstal	20.2	20.6	27.6	26.8	28.2	24.5	17.3
18	därav malign tumör i livmoderhalsen	Antal	3	6	15	27	4	5	6
		Dödstal	2.6	3.6	2.2	2.7	3.0	2.8	4.2
19	därav malign tumör i annan del av livmodern	Antal	10	12	36	59	15	18	9
		Dödstal	8.8	7.4	4.8	5.9	8.8	9.9	4.7
20	därav malign tumör i äggstock	Antal	13	13	76	141	19	17	21
		Dödstal	11.5	8.6	10.9	13.7	11.4	9.0	11.4

Tabell 7A. Döda i landstingen 2012 efter underliggande dödsorsak enligt europeisk förkortad dödsorsakslista. Antal och åldersstandardiserade dödstal per 100 000 invånare, kvinnor

Dödsorsak Europeisk dödsorsakslista		Kronoberg	Norrbottnen	Skåne	Stockholm	Södermanland	Uppsala	Värmland	
22	därav malign tumör i njure	Antal	9	14	30	30	13	11	8
		Dödstal	7.4	8.7	3.9	2.9	7.7	5.8	4.3
23	därav malign tumör i urinblåsan	Antal	3	7	24	39	5	1	8
		Dödstal	2.3	4.2	3.1	4.0	3.2	0.4	4.2
24	därav malign tumör i lymfatisk och blodbildande vävnad	Antal	17	27	135	163	26	29	33
		Dödstal	15.1	16.6	17.3	15.4	16.7	16.2	18.0
25	Kap III. Sjukdomar i blod och blodbildande organ samt vissa rubbningar i immunsystemet	Antal	4	7	31	30	12	11	4
		Dödstal	2.6	4.4	3.6	2.4	6.0	6.1	1.9
26	Kap IV. Endokrina sjukdomar, nutritionsrubbningar och ämnesomsättningssjukdomar	Antal	21	34	176	161	42	31	43
		Dödstal	15.4	20.8	21.8	15.2	22.8	15.4	22.5
27	Diabetes	Antal	20	26	135	112	36	22	32
		Dödstal	14.3	16.0	16.6	10.6	19.2	10.4	16.5
28	Kap V. Psykiska sjukdomar och syndrom samt beteendestörningar	Antal	77	134	450	628	128	100	149
		Dödstal	52.7	79.6	50.5	51.9	62.9	49.2	65.4
29	Psykiska störningar och beteendestörningar orsakade av alkohol	Antal	-	2	9	8	2	-	1
		Dödstal	-	1.8	1.3	0.8	1.0	-	0.4
30	Psykiska störningar och beteendestörningar orsakade av droger	Antal	-	-	1	-	-	-	-
		Dödstal	-	-	0.2	-	-	-	-
31	Kap VI, VII och VIII. Sjukdomar i nervsystemet, ögat och örat	Antal	37	83	245	562	51	64	90
		Dödstal	30.2	49.9	31.5	50.5	28.3	34.9	45.7
32	Meningit (annan än i grupp 03)	Antal	-	-	-	2	1	-	2
		Dödstal	-	-	-	0.2	0.4	-	0.8
33	Kap IX. Cirkulationsorganens sjukdomar	Antal	417	523	2 330	2 880	537	528	676
		Dödstal	296.8	307.2	270.8	246.8	272.8	268.9	311.4
34	Ischemiska hjärtsjukdomar	Antal	130	210	843	853	207	164	256
		Dödstal	92.6	124.3	99.1	74.4	104.8	84.2	116.9
341	därav akut hjärtinfarkt	Antal	51	90	375	413	96	64	109
		Dödstal	37.1	52.9	46.8	36.4	49.2	33.0	51.0
35	Andra hjärtsjukdomar (utom klaffel)	Antal	116	96	626	715	118	148	154
		Dödstal	80.0	55.8	70.8	60.3	59.4	73.7	69.8
36	Sjukdomar i hjärnans kärl	Antal	96	134	528	670	118	105	163
		Dödstal	69.2	79.0	62.2	58.4	61.9	54.6	75.6
37	Kap X. Andningsorganens sjukdomar	Antal	71	94	507	477	106	79	112
		Dödstal	52.8	56.2	62.8	43.5	56.3	41.6	55.0
38	Influensa	Antal	2	-	7	8	4	5	3
		Dödstal	1.2	-	0.8	0.7	2.0	2.5	1.5
39	Lunginflammation	Antal	27	33	173	142	27	22	42
		Dödstal	17.6	19.6	18.9	11.9	14.3	10.2	19.3
40	Kroniska sjukdomar i nedre luftvägarna	Antal	37	45	268	267	67	36	56
		Dödstal	30.2	27.1	35.7	25.2	36.3	20.3	29.0
41	därav astma	Antal	3	5	10	13	6	4	2
		Dödstal	2.1	2.8	1.2	1.1	2.7	2.1	1.0

Tabell 7A. Döda i landstingen 2012 efter underliggande dödsorsak enligt europeisk förkortad dödsorsakslista. Antal och åldersstandardiserade dödstal per 100 000 invånare, kvinnor

Dödsorsak Europeisk dödsorsakslista			Kronoberg	Norrbottnen	Skåne	Stockholm	Södermanland	Uppsala	Värmland
42	Kap XI. Matsmältningsorganens sjukdomar	Antal	32	40	217	247	45	29	52
		Dödstal	24.4	23.8	27.5	22.5	25.0	15.9	25.6
43	Sår i magsäcken och tolvfingertarmen	Antal	4	4	34	26	6	2	5
		Dödstal	2.7	2.4	4.1	2.4	3.8	1.1	2.6
44	Sjukdomar i levern	Antal	4	5	22	53	9	2	6
		Dödstal	3.0	2.9	3.2	5.0	5.3	1.2	3.7
45	Kap XII. Hudens och underhudens sjukdomar	Antal	-	2	14	14	2	2	3
		Dödstal	-	1.1	1.7	1.2	0.9	0.9	2.1
46	Kap XIII. Sjukdomar i muskuloskeletala systemet och bindväven	Antal	1	11	46	55	7	14	11
		Dödstal	1.1	6.5	6.1	5.0	3.8	7.4	5.9
47	Reumatoid artrit och osteoartros	Antal	-	7	15	19	3	5	5
		Dödstal	-	4.2	2.1	1.8	1.7	2.4	2.9
48	Kap XIV. Sjukdomar i urin- och könsorganen	Antal	12	10	84	65	15	22	24
		Dödstal	8.8	5.8	9.9	6.0	8.8	10.7	11.4
49	Sjukdomar i njure och urinledare	Antal	7	6	58	46	10	10	17
		Dödstal	5.7	3.5	7.1	4.3	6.0	4.8	8.1
50	Kap XV. Komplikationer under graviditet, förlossning och barnsängstid	Antal	-	-	2	1	-	-	-
		Dödstal	-	-	0.3	0.1	-	-	-
51	Kap XVI. Vissa perinatale tillstånd	Antal	1	1	5	11	3	4	-
		Dödstal	1.0	0.9	0.7	0.8	2.1	2.1	-
52	Kap XVII. Medfödda missbildningar, deformiteter och kromosomavvikelser	Antal	3	3	14	18	4	4	3
		Dödstal	3.4	1.8	2.1	1.5	2.6	2.7	1.8
53	Medfödda missbildningar av nervsystemet	Antal	-	-	2	2	1	-	-
		Dödstal	-	-	0.3	0.1	0.7	-	-
54	Medfödda missbildningar av cirkulationsorganen	Antal	1	2	5	5	2	1	1
		Dödstal	0.8	1.3	0.8	0.4	1.1	0.8	0.4
55	Kap XVIII. Symtom, sjukdomstecken och onormala kliniska fynd och laboratoriefynd	Antal	9	48	394	516	72	55	47
		Dödstal	6.1	27.7	45.2	43.0	34.5	28.4	21.1
56	Plötslig spädbarnsdöd	Antal	-	-	-	1	-	-	-
		Dödstal	-	-	-	0.1	-	-	-
57	Ofullständigt definierade och okända orsaker till död	Antal	2	8	220	238	11	33	14
		Dödstal	1.8	4.8	26.9	21.3	5.5	17.8	7.2
58	Kap XX. Yttre orsaker till sjukdom och död	Antal	28	55	227	377	73	65	60
		Dödstal	25.4	37.6	29.8	34.0	41.8	34.0	32.3
59	Olycksfall	Antal	18	39	149	236	54	39	40
		Dödstal	14.1	25.1	18.3	20.3	29.0	19.0	20.0
60	därav transportolyckor	Antal	1	3	11	8	6	-	6
		Dödstal	1.4	2.3	1.7	0.9	3.9	-	4.5
601	därav motorfordonsolyckor på allmän väg	Antal	1	2	9	6	6	-	6
		Dödstal	1.4	1.5	1.4	0.7	3.9	-	4.5
61	därav fallolyckor	Antal	6	21	42	78	17	16	11
		Dödstal	4.3	12.7	4.7	6.3	8.9	7.7	5.2

Tabell 7A. Döda i landstingen 2012 efter underliggande dödsorsak enligt europeisk förkortad dödsorsakslista. Antal och åldersstandardiserade dödstal per 100 000 invånare, kvinnor

	Dödsorsak Europeisk dödsorsakslista		Kronoberg	Norrbottn	Skåne	Stockholm	Södermanland	Uppsala	Värmland
62	därav förgiftningsolyckor	Antal	1	3	11	23	3	3	2
		Dödstal	1.3	2.7	1.7	2.2	2.0	1.5	1.1
63	Självmod och annan avsiktligt självdestruktiv handling	Antal	8	8	44	78	11	13	10
		Dödstal	9.5	6.3	6.7	7.8	7.3	7.5	6.6
64	Mord, dråp och annat övergrepp av annan person	Antal	-	1	5	7	1	-	1
		Dödstal	-	0.9	0.9	0.7	0.7	-	0.6
65	Skadehändelser med oklar avsikt	Antal	1	3	11	41	6	11	3
		Dödstal	1.1	2.9	1.6	3.9	4.2	6.3	2.1

Tabell 7A. Döda i landstingen 2012 efter underliggande dödsorsak enligt europeisk förkortad dödsorsakslista. Antal och åldersstandardiserade dödstal per 100 000 invånare, kvinnor

Dödsorsak Europeisk dödsorsakslista			Västra					
			Västerbotten	Västernorrland	Västmanland	Götaland	Örebro	Östergötland
00	Samtliga dödsorsaker	Antal	1 407	1 522	1 361	7 796	1 544	2 244
		Dödstal	848.4	858.8	779.7	771.5	787.9	777.2
01	Kap I. Vissa infektions- och parasitsjukdomar	Antal	36	31	33	178	41	51
		Dödstal	21.2	17.3	19.3	17.6	20.9	17.7
02	Tuberkulos	Antal	-	1	-	6	-	-
		Dödstal	-	0.5	-	0.6	-	-
03	Meningokockinfektion	Antal	-	-	-	-	1	-
		Dödstal	-	-	-	-	0.9	-
04	HIV	Antal	-	-	-	-	-	-
		Dödstal	-	-	-	-	-	-
05	Virushepatit	Antal	-	-	1	-	-	-
		Dödstal	-	-	0.7	-	-	-
06	Kap II. Tumörer	Antal	335	326	338	1 774	331	489
		Dödstal	217.7	199.3	207.8	194.4	191.3	188.4
07	Maligna tumörer	Antal	320	306	319	1 689	314	467
		Dödstal	208.4	186.9	197.6	185.9	182.3	181.1
08	därav malign tumör i läpp, munhåla och svalg	Antal	3	1	6	19	5	8
		Dödstal	1.7	0.6	3.6	1.9	2.5	2.9
09	därav malign tumör i matstruppen	Antal	3	2	4	13	2	7
		Dödstal	2.2	1.3	2.4	1.4	1.0	2.6
10	därav malign tumör i magsäcken	Antal	14	7	7	40	10	9
		Dödstal	8.9	4.5	4.3	4.4	6.4	3.5
11	därav malign tumör i tjocktarmen	Antal	40	25	25	153	25	48
		Dödstal	24.7	14.4	15.3	16.3	14.3	17.8
12	därav malign tumör i ändtarm och anus	Antal	11	13	10	69	10	14
		Dödstal	6.9	7.9	6.1	7.4	5.5	4.9
13	därav malign tumör i levern och intrahepatiska gallgångarna	Antal	8	5	10	31	5	13
		Dödstal	4.6	3.0	6.5	3.3	2.7	5.1
14	därav malign tumör i pankreas	Antal	27	27	29	150	26	36
		Dödstal	17.0	16.2	17.1	16.9	14.5	13.6
15	därav malign tumör i struphuvudet, luftstrupen, bronk och lunga	Antal	34	47	48	253	57	79
		Dödstal	22.4	28.9	29.1	28.4	33.8	31.8
16	därav malignt melanom i huden	Antal	3	8	5	34	6	12
		Dödstal	1.9	5.4	4.1	3.9	3.4	5.2
17	därav malign tumör i bröstkörtel	Antal	41	39	43	267	41	68
		Dödstal	28.3	23.8	28.5	30.0	24.3	27.2
18	därav malign tumör i livmoderhalsen	Antal	4	1	1	16	5	6
		Dödstal	2.6	0.6	0.9	1.8	4.0	2.6
19	därav malign tumör i annan del av livmodern	Antal	13	7	7	50	11	17
		Dödstal	8.3	4.1	4.7	5.7	6.0	6.5
20	därav malign tumör i äggstock	Antal	15	15	13	76	22	24
		Dödstal	10.9	9.1	7.3	8.6	12.5	9.7

Tabell 7A. Döda i landstingen 2012 efter underliggande dödsorsak enligt europeisk förkortad dödsorsakslista. Antal och åldersstandardiserade dödstal per 100 000 invånare, kvinnor

Dödsorsak Europeisk dödsorsakslista			Västra					
			Västerbotten	Västernorrland	Västmanland	Götaland	Örebro	Östergötland
22	därav malign tumör i njure	Antal	3	9	6	28	6	11
		Dödstal	2.0	5.3	3.9	3.2	3.5	3.9
23	därav malign tumör i urinblåsan	Antal	6	6	9	31	6	6
		Dödstal	3.7	3.8	4.5	3.2	3.9	1.8
24	därav malign tumör i lymfatisk och blodbildande vävnad	Antal	28	27	34	129	27	35
		Dödstal	18.7	16.7	20.0	13.9	15.4	14.0
25	Kap III. Sjukdomar i blod och blodbildande organ samt vissa rubbningar i immunsystemet	Antal	2	6	2	17	8	11
		Dödstal	1.2	3.1	1.3	1.8	4.0	3.7
26	Kap IV. Endokrina sjukdomar, nutritionsrubbningar och ämnesomsättningssjukdomar	Antal	34	37	43	206	39	69
		Dödstal	21.9	20.2	26.8	20.5	19.4	24.2
27	Diabetes	Antal	25	35	31	165	30	54
		Dödstal	15.8	19.1	19.3	16.2	14.6	18.8
28	Kap V. Psykiska sjukdomar och syndrom samt beteendestörningar	Antal	96	149	95	696	170	181
		Dödstal	54.6	79.4	51.3	62.4	78.8	56.6
29	Psykiska störningar och beteendestörningar orsakade av alkohol	Antal	2	2	-	7	2	1
		Dödstal	1.2	1.6	-	0.9	1.4	0.4
30	Psykiska störningar och beteendestörningar orsakade av droger	Antal	-	-	-	-	-	1
		Dödstal	-	-	-	-	-	0.4
31	Kap VI, VII och VIII. Sjukdomar i nervsystemet, ögat och örat	Antal	176	74	73	295	42	99
		Dödstal	104.1	43.1	41.5	30.2	23.6	37.1
32	Meningit (annan än i grupp 03)	Antal	-	-	1	-	1	-
		Dödstal	-	-	0.6	-	0.9	-
33	Kap IX. Cirkulationsorganens sjukdomar	Antal	481	614	520	3 152	601	923
		Dödstal	277.7	334.5	282.8	296.8	289.9	302.7
34	Ischemiska hjärtsjukdomar	Antal	194	220	182	1 106	195	332
		Dödstal	112.5	120.5	100.3	104.5	95.4	108.9
341	därav akut hjärtinfarkt	Antal	103	85	84	533	90	148
		Dödstal	61.5	46.5	47.1	51.6	46.6	50.7
35	Andra hjärtsjukdomar (utom klaffel)	Antal	109	157	122	710	139	208
		Dödstal	61.3	84.8	64.2	65.4	66.7	67.9
36	Sjukdomar i hjärnans kärl	Antal	111	133	92	763	169	232
		Dödstal	63.6	74.1	50.9	72.3	82.4	76.9
37	Kap X. Andningsorganens sjukdomar	Antal	67	82	91	570	120	159
		Dödstal	39.7	45.3	52.2	57.5	65.2	55.3
38	Influensa	Antal	1	2	-	26	2	2
		Dödstal	0.5	1.0	-	2.3	1.0	0.6
39	Lunginflammation	Antal	27	23	35	193	37	52
		Dödstal	15.2	12.1	19.1	17.8	17.9	16.0
40	Kroniska sjukdomar i nedre luftvägarna	Antal	33	48	45	289	69	80
		Dödstal	20.8	27.7	26.7	31.0	39.3	30.3
41	därav astma	Antal	1	2	6	11	1	3
		Dödstal	0.5	1.0	3.4	1.1	0.6	1.1

Tabell 7A. Döda i landstingen 2012 efter underliggande dödsorsak enligt europeisk förkortad dödsorsakslista. Antal och åldersstandardiserade dödstal per 100 000 invånare, kvinnor

Dödsorsak Europeisk dödsorsakslista			Västra					
			Västerbotten	Västernorrland	Västmanland	Götaland	Örebro	Östergötland
42	Kap XI. Matsmältningsorganens sjukdomar	Antal	36	55	43	209	53	59
		Dödstal	21.4	31.4	26.1	21.3	27.2	20.3
43	Sår i magsäcken och tolvfingertarmen	Antal	6	5	4	22	-	8
		Dödstal	3.5	3.1	2.3	2.2	-	3.0
44	Sjukdomar i levern	Antal	5	7	6	39	9	7
		Dödstal	3.3	4.9	4.7	4.4	5.2	3.0
45	Kap XII. Hudens och underhudens sjukdomar	Antal	2	1	5	9	6	5
		Dödstal	1.2	0.7	3.0	0.8	2.5	1.5
46	Kap XIII. Sjukdomar i muskuloskeletala systemet och bindväven	Antal	6	5	4	58	8	18
		Dödstal	3.5	2.8	2.6	5.8	4.2	7.2
47	Reumatoid artrit och osteoartros	Antal	2	2	3	16	1	7
		Dödstal	1.0	1.2	1.9	1.7	0.6	2.8
48	Kap XIV. Sjukdomar i urin- och könsorganen	Antal	13	18	8	90	13	19
		Dödstal	8.7	9.4	4.5	8.4	6.5	6.5
49	Sjukdomar i njure och urinledare	Antal	7	11	3	52	8	9
		Dödstal	4.7	5.6	1.8	4.9	4.1	3.0
50	Kap XV. Komplikationer under graviditet, förlossning och barnsängstid	Antal	-	-	-	1	-	1
		Dödstal	-	-	-	0.1	-	0.5
51	Kap XVI. Vissa perinatale tillstånd	Antal	2	-	-	12	1	4
		Dödstal	1.7	-	-	1.3	0.6	1.7
52	Kap XVII. Medfödda missbildningar, deformiteter och kromosomavvikelser	Antal	3	3	5	14	4	5
		Dödstal	2.3	2.1	3.6	1.5	2.5	2.0
53	Medfödda missbildningar av nervsystemet	Antal	-	-	-	-	-	-
		Dödstal	-	-	-	-	-	-
54	Medfödda missbildningar av cirkulationsorganen	Antal	-	1	2	5	1	1
		Dödstal	-	0.5	1.6	0.5	0.6	0.3
55	Kap XVIII. Symtom, sjukdomstecken och onormala kliniska fynd och laboratoriefynd	Antal	74	65	49	277	43	67
		Dödstal	43.5	34.4	25.7	25.5	18.3	21.3
56	Plötslig spädbarnsdöd	Antal	-	-	-	1	1	-
		Dödstal	-	-	-	0.1	0.6	-
57	Ofullständigt definierade och okända orsaker till död	Antal	55	27	11	108	2	22
		Dödstal	33.4	14.8	6.9	11.0	0.8	8.5
58	Kap XX. Yttre orsaker till sjukdom och död	Antal	44	56	52	238	64	84
		Dödstal	28.1	35.7	31.4	25.5	33.0	30.3
59	Olycksfall	Antal	34	44	38	167	49	61
		Dödstal	20.3	26.6	21.0	17.0	24.2	20.6
60	därav transportolyckor	Antal	3	2	2	17	2	1
		Dödstal	2.2	1.5	1.5	2.1	1.3	0.3
601	därav motorfordonsolyckor på allmän väg	Antal	2	1	2	14	2	-
		Dödstal	1.5	0.7	1.5	1.8	1.3	-
61	därav falloolyckor	Antal	15	24	21	71	21	24
		Dödstal	8.4	12.4	11.2	6.9	10.4	8.1

Tabell 7A. Döda i landstingen 2012 efter underliggande dödsorsak enligt europeisk förkortad dödsorsakslista. Antal och åldersstandardiserade dödstal per 100 000 invånare, kvinnor

Dödsorsak	Europeisk dödsorsakslista		Västra					
			Västerbotten	Västernorrland	Västmanland	Götaland	Örebro	Östergötland
62	därav förgiftningsolyckor	Antal	1	7	1	11	4	1
		Dödstal	0.9	6.1	0.9	1.3	2.6	0.4
63	Själv mord och annan avsiktligt självdestruktiv handling	Antal	8	4	8	51	11	15
		Dödstal	6.7	3.4	5.6	6.2	5.8	6.7
64	Mord, dråp och annat övergrepp av annan person	Antal	-	-	-	2	1	-
		Dödstal	-	-	-	0.3	0.9	-
65	Skadehändelser med oklar avsikt	Antal	1	4	6	11	2	2
		Dödstal	0.6	3.3	4.8	1.4	1.3	0.8

Tabell 7B. Döda i landstingen 2012 efter underliggande dödsorsak enligt europeisk förkortad dödsorsakslista. Antal och åldersstandardiserade dödstal per 100 000 invånare, män

Dödsorsak	Europeisk dödsorsakslista	Riket	Blekinge	Dalarna	Gotland	Gävleborg	Halland	Jämtland	Jönköping	Kalmar	
00	Samtliga dödsorsaker	Antal	44 318	867	1 603	284	1 607	1 442	702	1 629	1 372
		Dödstal	1070.7	1099.5	1128.3	1002.3	1160.1	1006.5	1085.6	1018.5	1096.7
01	Kap I. Vissa infektions- och parasitsjukdomar	Antal	1 106	25	40	7	39	35	25	57	28
		Dödstal	27.4	32.4	27.7	27.8	28.6	25.0	39.4	36.9	22.8
02	Tuberkulos	Antal	27	1	-	-	-	2	-	1	1
		Dödstal	0.7	1.4	-	-	-	1.5	-	0.7	0.9
03	Meningokockinfektion	Antal	3	-	-	-	-	-	-	-	-
		Dödstal	0.1	-	-	-	-	-	-	-	-
04	HIV	Antal	13	-	2	-	-	-	-	1	1
		Dödstal	0.3	-	1.4	-	-	-	-	0.5	0.5
05	Virushepatit	Antal	42	-	1	-	1	3	1	-	-
		Dödstal	0.8	-	0.7	-	0.5	1.5	1.5	-	-
06	Kap II. Tumörer	Antal	11 989	232	418	78	457	464	151	440	354
		Dödstal	278.9	280.5	284.0	264.5	317.7	312.3	228.9	270.0	272.5
07	Maligna tumörer	Antal	11 480	226	406	74	445	449	144	406	340
		Dödstal	266.6	273.3	275.3	248.7	309.1	301.4	218.5	248.0	261.4
08	därav malign tumör i läpp, munhåla och svalg	Antal	185	5	3	3	1	5	1	8	4
		Dödstal	4.1	6.4	2.3	8.0	0.5	3.5	1.5	4.8	2.5
09	därav malign tumör i matstrupen	Antal	309	9	7	2	14	21	-	15	10
		Dödstal	6.6	10.8	4.2	6.8	9.3	13.2	-	8.6	6.7
10	därav malign tumör i magsäcken	Antal	341	6	6	1	14	10	6	13	9
		Dödstal	7.8	7.9	4.0	2.8	10.3	7.0	7.9	8.2	7.2
11	därav malign tumör i tjocktarmen	Antal	892	18	39	9	40	37	13	29	19
		Dödstal	20.9	20.8	26.7	33.2	29.5	25.6	20.5	16.7	14.4
12	därav malign tumör i ändtarm och anus	Antal	491	11	23	5	23	16	9	19	10
		Dödstal	11.3	13.2	15.5	17.5	16.7	11.6	12.6	11.7	7.6
13	därav malign tumör i levern och intrahepatiska gallgångarna	Antal	420	12	8	1	16	18	11	13	9
		Dödstal	9.4	15.7	5.7	2.8	11.2	11.6	16.8	8.0	7.2
14	därav malign tumör i pankreas	Antal	794	20	24	2	31	38	7	17	18
		Dödstal	17.5	22.0	15.6	6.0	18.1	23.5	11.3	10.7	13.6
15	därav malign tumör i struphuvudet, luftstrupen, bronk och lunga	Antal	1 923	26	59	11	73	68	15	70	77
		Dödstal	42.7	31.2	39.4	34.8	49.0	44.2	23.0	42.0	55.3
16	därav malignt melanom i huden	Antal	308	6	12	1	9	11	2	14	10
		Dödstal	6.9	6.7	7.9	3.2	6.4	7.1	2.8	7.6	7.9
17	därav malign tumör i bröstkörtel	Antal	9	-	-	-	4	-	-	-	-
		Dödstal	0.2	-	-	-	3.0	-	-	-	-
21	därav malign tumör i prostata	Antal	2 388	44	102	10	91	91	38	80	67
		Dödstal	59.7	55.0	73.2	36.6	67.5	65.0	57.5	50.8	55.0
22	därav malign tumör i njure	Antal	308	5	14	2	20	10	4	9	4
		Dödstal	7.0	4.9	8.4	6.6	12.9	5.8	5.5	5.4	3.2
23	därav malign tumör i urinblåsan	Antal	472	7	15	6	18	23	6	17	15
		Dödstal	11.4	8.6	10.6	19.6	12.8	16.0	9.2	10.2	12.2
24	därav malign tumör i lymfatisk och blodbildande vävnad	Antal	1 076	21	33	6	43	30	7	50	33
		Dödstal	25.2	26.8	21.5	20.3	28.7	20.5	10.9	30.8	26.0

Tabell 7B. Döda i landstingen 2012 efter underliggande dödsorsak enligt europeisk förkortad dödsorsakslista. Antal och åldersstandardiserade dödstal per 100 000 invånare, män

Dödsorsak Europeisk dödsorsakslista			Riket	Blekinge	Dalarna	Gotland	Gävleborg	Halland	Jämtland	Jönköping	Kalmar
25	Kap III. Sjukdomar i blod och blodbildande organ samt vissa rubbningar i immunsystemet	Antal	125	3	4	-	8	4	2	7	1
		Dödstal	3.1	4.1	3.0	-	6.3	3.1	3.3	4.1	1.0
26	Kap IV. Endokrina sjukdomar, nutritionsrubbningar och ämnesomsättningssjukdomar	Antal	1 211	16	43	10	47	47	26	49	34
		Dödstal	28.9	21.0	30.3	32.7	33.0	32.7	38.8	29.9	27.0
27	Diabetes	Antal	1 002	13	27	9	38	38	24	41	30
		Dödstal	23.9	16.9	18.8	29.6	26.3	27.0	35.3	24.7	23.9
28	Kap V. Psykiska sjukdomar och syndrom samt beteendestörningar	Antal	1 913	48	62	9	65	56	36	64	76
		Dödstal	49.5	64.7	45.7	33.9	50.6	41.6	59.1	40.8	63.5
29	Psykiska störningar och beteendestörningar orsakade av alkohol	Antal	142	4	1	1	3	5	3	5	5
		Dödstal	2.9	4.7	0.8	3.2	2.1	3.2	5.3	2.4	3.8
30	Psykiska störningar och beteendestörningar orsakade av droger	Antal	11	1	-	-	1	-	-	-	2
		Dödstal	0.2	1.4	-	-	0.9	-	-	-	1.6
31	Kap VI, VII och VIII. Sjukdomar i nervsystemet, ögat och örat	Antal	1 733	33	61	5	45	43	21	57	42
		Dödstal	42.6	40.3	43.9	16.6	31.2	30.9	30.8	35.4	34.3
32	Meningit (annan än i grupp 03)	Antal	10	-	-	-	-	1	-	-	-
		Dödstal	0.2	-	-	-	-	0.6	-	-	-
33	Kap IX. Cirkulationsorganens sjukdomar	Antal	16 609	340	681	104	577	509	296	630	536
		Dödstal	411.7	438.2	488.5	377.9	425.0	364.0	463.9	397.0	433.4
34	Ischemiska hjärtsjukdomar	Antal	7 709	166	318	46	253	218	136	303	271
		Dödstal	187.7	211.3	227.3	162.2	181.5	153.3	208.4	190.6	218.2
341	därav akut hjärtinfarkt	Antal	3 856	85	138	21	142	130	68	160	127
		Dödstal	92.0	108.8	96.2	73.7	100.5	91.8	103.1	99.7	98.1
35	Andra hjärtsjukdomar (utom klaffel)	Antal	3 416	53	125	21	122	110	63	143	107
		Dödstal	86.8	71.0	91.0	78.5	92.7	78.9	101.4	90.4	89.2
36	Sjukdomar i hjärnans kärl	Antal	3 071	78	135	14	122	101	51	100	80
		Dödstal	77.5	101.3	97.4	48.4	92.3	73.1	81.2	63.3	64.1
37	Kap X. Andningsorganens sjukdomar	Antal	2 953	49	93	22	119	103	54	99	105
		Dödstal	74.2	62.9	65.8	78.5	89.4	74.0	86.3	63.5	85.3
38	Influensa	Antal	59	1	3	-	-	3	-	-	2
		Dödstal	1.5	1.4	2.3	-	-	2.3	-	-	1.7
39	Lunginflammation	Antal	1 020	21	34	8	48	39	14	31	32
		Dödstal	26.3	27.7	24.7	28.9	37.2	28.6	22.9	20.2	26.2
40	Kroniska sjukdomar i nedre luftvägarna	Antal	1 359	22	40	12	55	41	30	48	55
		Dödstal	33.8	27.5	27.6	41.8	40.8	29.1	48.2	30.9	44.5
41	därav astma	Antal	44	-	2	-	3	2	3	2	-
		Dödstal	1.1	-	1.5	-	2.1	1.5	4.2	1.3	-
42	Kap XI. Matsmältningsorganens sjukdomar	Antal	1 420	28	48	12	52	38	24	45	34
		Dödstal	32.3	35.7	31.0	37.2	34.9	25.3	33.3	27.1	25.8
43	Sår i magsäcken och tolvfingertarmen	Antal	177	2	5	1	9	10	5	8	2
		Dödstal	4.2	2.2	3.5	4.0	5.5	7.0	6.6	4.7	1.5
44	Sjukdomar i levern	Antal	454	8	21	4	12	11	7	8	15
		Dödstal	9.1	9.8	12.7	9.1	6.7	6.0	8.8	4.4	10.3

Tabell 7B. Döda i landstingen 2012 efter underliggande dödsorsak enligt europeisk förkortad dödsorsakslista. Antal och åldersstandardiserade dödstal per 100 000 invånare, män

Dödsorsak Europeisk dödsorsakslista			Riket	Blekinge	Dalarna	Gotland	Gävleborg	Halland	Jämtland	Jönköping	Kalmar
45	Kap XII. Hudens och underhudens sjukdomar	Antal	65	4	2	-	4	1	1	1	8
		Dödstal	1.6	4.9	1.5	-	2.9	0.8	1.7	0.7	6.3
46	Kap XIII. Sjukdomar i muskuloskeletala systemet och bindväven	Antal	145	4	10	-	6	1	4	7	7
		Dödstal	3.6	4.5	7.0	-	4.1	0.8	6.6	4.7	5.4
47	Reumatoid artrit och osteoartros	Antal	37	-	3	-	2	1	1	1	3
		Dödstal	0.9	-	2.3	-	1.6	0.8	1.7	0.6	2.0
48	Kap XIV. Sjukdomar i urin- och könsorganen	Antal	583	5	14	4	24	20	8	22	16
		Dödstal	14.9	6.9	10.7	16.0	17.2	14.6	11.1	14.9	13.5
49	Sjukdomar i njure och urinledare	Antal	401	3	6	3	14	16	4	13	10
		Dödstal	10.2	4.2	4.6	12.0	9.7	11.8	5.6	8.8	8.7
51	Kap XVI. Vissa perinatale tillstånd	Antal	84	-	6	1	8	3	-	2	-
		Dödstal	1.5	-	4.2	3.6	5.7	1.7	-	1.0	-
52	Kap XVII. Medfödda missbildningar, deformiteter och kromosomavvikelser	Antal	125	5	4	2	5	4	1	6	4
		Dödstal	2.5	5.8	2.9	7.5	3.9	2.5	1.4	3.7	3.1
53	Medfödda missbildningar av nervsystemet	Antal	14	-	-	-	-	-	-	1	-
		Dödstal	0.3	-	-	-	-	-	-	0.7	-
54	Medfödda missbildningar av cirkulationsorganen	Antal	29	1	2	-	3	1	-	-	1
		Dödstal	0.6	1.3	1.2	-	2.3	0.6	-	-	0.7
55	Kap XVIII. Symtom, sjukdomstecken och onormala kliniska fynd och laboratoriefynd	Antal	1 334	37	29	4	35	31	12	27	31
		Dödstal	32.2	49.2	21.1	15.0	27.3	21.6	19.5	17.8	25.4
56	Plötslig spädbarnsdöd	Antal	18	2	-	-	1	-	1	-	1
		Dödstal	0.3	2.5	-	-	0.7	-	1.5	-	0.9
57	Ofullständigt definierade och okända orsaker till död	Antal	898	19	8	3	10	19	5	12	21
		Dödstal	20.9	24.3	5.1	11.0	7.2	13.0	8.3	8.0	16.9
58	Kap XX. Yttre orsaker till sjukdom och död	Antal	2 923	38	88	26	116	83	41	116	96
		Dödstal	65.6	48.4	61.3	91.1	82.2	55.7	61.5	70.9	77.3
59	Olycksfall	Antal	1 710	21	53	14	71	44	26	78	59
		Dödstal	39.9	27.2	38.4	53.9	51.9	31.5	39.5	48.6	47.9
60	därav transportolyckor	Antal	254	2	18	2	15	8	7	11	8
		Dödstal	5.3	2.4	12.6	5.8	10.8	5.4	10.3	6.3	6.4
601	därav motorfordonsolyckor på allmän väg	Antal	197	1	14	2	13	8	3	11	6
		Dödstal	4.1	1.4	10.1	5.8	9.4	5.4	3.7	6.3	4.9
61	därav fallolyckor	Antal	498	3	11	4	16	13	7	31	19
		Dödstal	12.3	4.2	8.4	15.9	12.0	9.7	10.5	19.7	14.8
62	därav förgiftningsolyckor	Antal	318	4	10	3	11	7	4	16	7
		Dödstal	6.6	4.5	7.1	13.0	7.6	4.8	5.3	9.9	6.6
63	Själv mord och annan avsiktligt självdestruktiv handling	Antal	817	10	18	7	30	24	12	33	30
		Dödstal	17.3	12.5	11.8	22.7	21.3	14.1	17.1	19.4	23.8
64	Mord, dråp och annat övergrepp av annan person	Antal	41	2	-	-	1	1	-	-	1
		Dödstal	0.9	2.4	-	-	0.7	0.6	-	-	0.8
65	Skadehändelser med oklar avsikt	Antal	257	4	14	4	11	7	2	2	5
		Dödstal	5.2	4.8	9.0	11.3	6.8	4.6	3.2	1.1	4.1

Tabell 7B. Döda i landstingen 2012 efter underliggande dödsorsak enligt europeisk förkortad dödsorsakslista. Antal och åldersstandardiserade dödstal per 100 000 invånare, män

Dödsorsak	Europeisk dödsorsakslista	Kronoberg	Norrboten	Skåne	Stockholm	Södermanland	Uppsala	Värmland	
00	Samtliga dödsorsaker	Antal	909	1 473	5 853	7 226	1 464	1 361	1 558
		Dödstal	989.6	1209.0	1076.3	1000.2	1139.6	1025.5	1092.3
01	Kap I. Vissa infektions- och parasitsjukdomar	Antal	18	26	173	163	43	44	25
		Dödstal	20.1	21.5	32.6	22.8	34.2	35.8	17.6
02	Tuberkulos	Antal	-	-	4	7	1	1	-
		Dödstal	-	-	0.8	1.2	0.9	0.6	-
03	Meningokockinfektion	Antal	-	-	1	1	-	-	-
		Dödstal	-	-	0.1	0.1	-	-	-
04	HIV	Antal	-	-	3	6	-	-	-
		Dödstal	-	-	0.5	0.6	-	-	-
05	Virushepatit	Antal	-	-	3	13	1	1	3
		Dödstal	-	-	0.4	1.2	0.8	0.6	2.2
06	Kap II. Tumörer	Antal	272	340	1 708	2 010	351	356	395
		Dödstal	293.4	262.2	302.1	267.9	258.4	251.3	265.6
07	Maligna tumörer	Antal	263	323	1 637	1 944	338	342	371
		Dödstal	283.8	247.1	289.1	258.9	248.5	241.1	248.9
08	därav malign tumör i läpp, munhåla och svalg	Antal	3	7	32	40	4	5	2
		Dödstal	3.3	5.9	5.1	5.1	3.2	3.5	1.1
09	därav malign tumör i matstruppen	Antal	15	14	49	46	8	8	8
		Dödstal	16.3	9.5	8.2	5.1	6.3	5.8	4.9
10	därav malign tumör i magsäcken	Antal	7	12	45	57	9	8	11
		Dödstal	6.6	9.8	7.9	7.6	7.0	5.9	6.5
11	därav malign tumör i tjocktarmen	Antal	30	20	141	131	23	28	26
		Dödstal	32.9	14.6	25.8	17.8	18.4	19.2	17.3
12	därav malign tumör i ändtarm och anus	Antal	10	10	65	87	12	12	17
		Dödstal	10.1	7.7	11.7	11.0	9.2	9.3	11.1
13	därav malign tumör i levern och intrahepatiska gallgångarna	Antal	10	14	60	87	13	12	8
		Dödstal	10.2	10.7	10.0	10.1	8.9	7.8	5.5
14	därav malign tumör i pankreas	Antal	22	25	108	133	32	27	24
		Dödstal	22.5	19.3	18.4	17.2	22.1	18.8	15.3
15	därav malign tumör i struphuvudet, luftstrupen, bronk och lunga	Antal	38	47	297	361	56	61	54
		Dödstal	40.1	35.6	49.8	44.7	40.5	38.9	33.5
16	därav malignt melanom i huden	Antal	3	6	61	51	6	4	13
		Dödstal	3.7	4.3	10.5	6.2	3.8	2.4	8.1
17	därav malign tumör i bröstkörtel	Antal	-	-	1	2	-	-	-
		Dödstal	-	-	0.2	0.3	-	-	-
21	därav malign tumör i prostata	Antal	58	81	321	388	55	69	88
		Dödstal	64.3	63.2	60.7	58.5	43.4	53.0	63.1
22	därav malign tumör i njure	Antal	5	14	44	46	12	10	12
		Dödstal	5.8	10.8	7.8	6.5	7.7	7.9	8.0
23	därav malign tumör i urinblåsan	Antal	10	14	75	65	17	15	11
		Dödstal	11.0	11.7	14.0	9.0	12.8	10.9	7.7
24	därav malign tumör i lymfatisk och blodbildande vävnad	Antal	18	20	146	185	38	27	45
		Dödstal	19.3	14.6	25.9	25.2	27.4	20.6	31.7

Tabell 7B. Döda i landstingen 2012 efter underliggande dödsorsak enligt europeisk förkortad dödsorsakslista. Antal och åldersstandardiserade dödstal per 100 000 invånare, män

Dödsorsak Europeisk dödsorsakslista			Kronoberg	Norrboten	Skåne	Stockholm	Södermanland	Uppsala	Värmland
25	Kap III. Sjukdomar i blod och blodbildande organ samt vissa rubbningar i immunsystemet	Antal	2	6	22	19	3	2	4
		Dödstal	2.2	5.0	4.2	2.6	2.4	1.3	2.9
26	Kap IV. Endokrina sjukdomar, nutritionsrubbningar och ämnesomsättningssjukdomar	Antal	21	42	130	202	34	34	49
		Dödstal	22.4	32.4	24.0	27.3	25.6	26.4	33.9
27	Diabetes	Antal	18	28	108	161	28	28	40
		Dödstal	19.1	22.0	19.8	21.5	21.6	21.6	27.9
28	Kap V. Psykiska sjukdomar och syndrom samt beteendestörningar	Antal	33	102	207	267	63	40	70
		Dödstal	36.6	93.2	40.4	42.1	51.7	32.8	51.2
29	Psykiska störningar och beteendestörningar orsakade av alkohol	Antal	3	4	22	18	3	6	5
		Dödstal	2.6	2.8	3.3	2.4	1.6	4.1	3.1
30	Psykiska störningar och beteendestörningar orsakade av droger	Antal	1	1	1	1	1	-	-
		Dödstal	1.3	0.9	0.2	0.1	0.8	-	-
31	Kap VI, VII och VIII. Sjukdomar i nervsystemet, ögat och örat	Antal	24	60	187	405	46	53	79
		Dödstal	26.4	49.1	35.7	59.2	36.4	42.2	55.1
32	Meningit (annan än i grupp 03)	Antal	-	-	-	3	1	-	1
		Dödstal	-	-	-	0.4	0.7	-	0.5
33	Kap IX. Cirkulationsorganens sjukdomar	Antal	368	584	2 063	2 406	585	526	622
		Dödstal	404.0	485.5	389.5	346.6	464.2	414.1	444.9
34	Ischemiska hjärtsjukdomar	Antal	185	297	971	1 036	265	229	289
		Dödstal	201.5	239.4	180.4	144.6	207.6	178.8	202.7
341	därav akut hjärtinfarkt	Antal	86	156	496	518	144	91	152
		Dödstal	91.8	121.0	91.0	72.1	109.9	68.6	104.4
35	Andra hjärtsjukdomar (utom klaffel)	Antal	62	109	441	509	131	121	128
		Dödstal	68.5	95.2	85.8	75.7	107.8	96.4	94.7
36	Sjukdomar i hjärnans kärl	Antal	68	123	381	440	104	85	119
		Dödstal	75.5	106.6	72.7	65.0	82.4	67.8	86.4
37	Kap X. Andningsorganens sjukdomar	Antal	74	106	399	459	105	93	106
		Dödstal	81.5	90.5	77.3	68.4	85.7	71.8	75.4
38	Influensa	Antal	2	-	10	7	5	3	-
		Dödstal	2.2	-	2.0	1.0	4.2	2.6	-
39	Lunginflammation	Antal	26	33	149	184	23	28	40
		Dödstal	29.1	30.6	29.4	28.0	19.1	21.6	29.8
40	Kroniska sjukdomar i nedre luftvägarna	Antal	31	54	182	189	58	34	50
		Dödstal	34.5	44.9	34.8	27.6	47.1	28.1	33.7
41	därav astma	Antal	1	5	5	1	1	2	3
		Dödstal	1.1	4.8	0.8	0.2	0.9	1.7	1.9
42	Kap XI. Matsmältningsorganens sjukdomar	Antal	22	36	193	259	58	32	46
		Dödstal	22.2	27.0	33.6	32.4	42.3	22.6	30.2
43	Sår i magsäcken och tolvfingertarmen	Antal	3	5	19	37	4	6	4
		Dödstal	2.6	3.5	3.5	5.3	2.8	4.5	2.8
44	Sjukdomar i levern	Antal	4	14	62	94	20	10	16
		Dödstal	3.7	9.6	9.6	9.8	13.7	5.8	9.3

Tabell 7B. Döda i landstingen 2012 efter underliggande dödsorsak enligt europeisk förkortad dödsorsakslista. Antal och åldersstandardiserade dödstal per 100 000 invånare, män

Dödsorsak Europeisk dödsorsakslista			Kronoberg	Norrboten	Skåne	Stockholm	Södermanland	Uppsala	Värmland
45	Kap XII. Hudens och underhudens sjukdomar	Antal	2	2	9	10	1	5	-
		Dödstal	2.1	2.1	1.8	1.5	0.9	4.1	-
46	Kap XIII. Sjukdomar i muskuloskeletala systemet och bindväven	Antal	4	3	18	26	5	4	7
		Dödstal	4.4	2.6	3.4	3.5	4.4	3.0	5.7
47	Reumatoid artrit och osteoartros	Antal	1	1	-	8	2	3	1
		Dödstal	1.3	0.9	-	1.1	1.8	2.6	0.8
48	Kap XIV. Sjukdomar i urin- och könsorganen	Antal	12	24	106	85	16	15	23
		Dödstal	13.4	19.3	20.8	13.2	13.4	12.2	17.0
49	Sjukdomar i njure och urinledare	Antal	8	17	79	59	10	10	17
		Dödstal	9.1	14.3	15.4	9.1	8.3	7.9	12.4
51	Kap XVI. Vissa perinatale tillstånd	Antal	-	4	13	16	1	6	2
		Dödstal	-	3.3	1.7	1.2	0.7	2.9	1.5
52	Kap XVII. Medfödda missbildningar, deformiteter och kromosomavvikelser	Antal	1	4	17	24	8	3	1
		Dödstal	1.3	2.7	2.5	2.3	5.6	1.6	0.8
53	Medfödda missbildningar av nervsystemet	Antal	-	1	2	4	1	-	-
		Dödstal	-	0.8	0.3	0.3	0.9	-	-
54	Medfödda missbildningar av cirkulationsorganen	Antal	1	1	4	7	2	-	-
		Dödstal	1.3	0.7	0.5	0.7	1.1	-	-
55	Kap XVIII. Symtom, sjukdomstecken och onormala kliniska fynd och laboriefynd	Antal	12	30	274	296	41	51	32
		Dödstal	13.0	26.8	49.5	41.3	33.4	37.3	23.1
56	Plötslig spädbarnsdöd	Antal	-	-	3	1	1	-	-
		Dödstal	-	-	0.4	0.1	0.7	-	-
57	Ofullständigt definierade och okända orsaker till död	Antal	7	13	211	211	21	44	14
		Dödstal	7.4	10.3	37.3	28.1	16.3	31.6	9.8
58	Kap XX. Yttre orsaker till sjukdom och död	Antal	44	104	334	579	104	97	97
		Dödstal	46.7	85.9	57.3	68.1	80.4	66.0	67.5
59	Olycksfall	Antal	25	66	175	325	63	51	61
		Dödstal	26.9	54.4	31.3	42.0	50.4	37.8	42.4
60	därav transportolyckor	Antal	2	11	22	36	10	10	12
		Dödstal	2.0	7.5	3.4	3.6	7.6	6.3	7.9
601	därav motorfordonsolyckor på allmän väg	Antal	1	6	21	24	5	9	8
		Dödstal	1.0	4.4	3.3	2.4	3.9	5.7	5.3
61	därav fallolyckor	Antal	5	20	52	106	16	21	8
		Dödstal	5.7	15.9	9.6	15.8	13.5	16.3	5.7
62	därav förgiftningsolyckor	Antal	4	8	36	78	14	3	10
		Dödstal	4.3	6.0	5.8	7.2	10.7	1.8	7.1
63	Själv mord och annan avsiktligt självdestruktiv handling	Antal	13	26	101	154	23	24	26
		Dödstal	13.1	21.3	16.4	15.8	17.7	14.4	17.5
64	Mord, dråp och annat övergrepp av annan person	Antal	-	3	9	11	1	1	1
		Dödstal	-	2.5	1.5	1.0	0.7	0.6	0.8
65	Skadehändelser med oklar avsikt	Antal	5	6	34	70	17	17	5
		Dödstal	5.5	5.4	5.3	6.7	11.6	10.6	3.8

Tabell 7B. Döda i landstingen 2012 efter underliggande dödsorsak enligt europeisk förkortad dödsorsakslista. Antal och åldersstandardiserade dödstal per 100 000 invånare, män

Dödsorsak Europeisk dödsorsakslista			Västra					
			Västerbotten	Västernorrland	Västmanland	Götaland	Örebro	Östergötland
00	Samtliga dödsorsaker	Antal	1 303	1 426	1 280	7 454	1 460	2 045
		Dödstal	1110.6	1170.6	1072.6	1078.9	1117.9	1047.7
01	Kap I. Vissa infektions- och parasitsjukdomar	Antal	33	36	31	177	28	53
		Dödstal	30.0	29.6	26.2	26.2	22.7	28.1
02	Tuberkulos	Antal	1	2	-	3	-	3
		Dödstal	1.0	1.8	-	0.4	-	1.7
03	Meningokockinfektion	Antal	-	-	-	1	-	-
		Dödstal	-	-	-	0.2	-	-
04	HIV	Antal	-	-	-	-	-	-
		Dödstal	-	-	-	-	-	-
05	Virushepatit	Antal	-	-	1	7	1	6
		Dödstal	-	-	0.8	0.9	0.8	2.8
06	Kap II. Tumörer	Antal	328	360	343	1 980	388	564
		Dödstal	264.4	282.1	279.6	278.2	283.5	278.6
07	Maligna tumörer	Antal	312	345	327	1 878	372	538
		Dödstal	250.7	270.1	266.9	263.5	271.9	265.0
08	därav malign tumör i läpp, munhåla och svalg	Antal	4	5	2	34	2	15
		Dödstal	3.5	3.6	1.9	4.5	1.5	6.8
09	därav malign tumör i matstrupen	Antal	8	5	11	37	12	10
		Dödstal	6.6	3.6	8.6	4.8	7.9	4.0
10	därav malign tumör i magsäcken	Antal	15	10	10	69	11	12
		Dödstal	12.4	6.4	7.5	9.5	8.5	6.0
11	därav malign tumör i tjocktarmen	Antal	28	29	20	148	24	40
		Dödstal	22.0	22.0	15.3	20.6	17.7	19.7
12	därav malign tumör i ändtarm och anus	Antal	12	12	14	82	19	23
		Dödstal	8.8	9.1	10.4	11.4	14.7	11.7
13	därav malign tumör i levern och intrahepatiska gallgångarna	Antal	10	15	11	49	22	21
		Dödstal	8.2	12.1	8.2	6.5	15.4	10.3
14	därav malign tumör i pankreas	Antal	28	29	24	134	23	28
		Dödstal	21.0	21.9	20.1	17.8	15.4	12.7
15	därav malign tumör i struphuvudet, luftstrupen, bronk och lunga	Antal	51	39	50	306	69	95
		Dödstal	37.9	30.2	41.1	41.9	47.8	44.1
16	därav malignt melanom i huden	Antal	3	6	8	58	10	14
		Dödstal	2.0	5.4	6.2	7.7	7.1	7.3
17	därav malign tumör i bröstkörtel	Antal	-	-	-	1	-	1
		Dödstal	-	-	-	0.2	-	0.6
21	därav malign tumör i prostata	Antal	67	97	75	386	66	114
		Dödstal	58.8	79.9	64.7	58.2	54.0	60.1
22	därav malign tumör i njure	Antal	7	12	4	47	12	15
		Dödstal	5.1	7.6	3.4	6.6	9.1	7.7
23	därav malign tumör i urinblåsan	Antal	10	16	13	83	14	22
		Dödstal	8.6	13.4	11.2	11.8	10.2	10.8
24	därav malign tumör i lymfatisk och blodbildande vävnad	Antal	23	25	39	188	43	56
		Dödstal	18.8	19.6	32.2	26.4	30.1	29.1

Tabell 7B. Döda i landstingen 2012 efter underliggande dödsorsak enligt europeisk förkortad dödsorsakslista. Antal och åldersstandardiserade dödstal per 100 000 invånare, män

Dödsorsak Europeisk dödsorsakslista			Västra					
			Västerbotten	Västernorrland	Västmanland	Götaland	Örebro	Östergötland
25	Kap III. Sjukdomar i blod och blodbildande organ samt vissa rubbningar i immunsystemet	Antal	2	1	1	21	3	10
		Dödstal	1.5	1.0	1.0	3.2	1.9	5.3
26	Kap IV. Endokrina sjukdomar, nutritionsrubbningar och ämnesomsättningssjukdomar	Antal	38	39	32	229	34	55
		Dödstal	32.0	31.5	26.2	32.8	26.5	28.1
27	Diabetes	Antal	37	35	27	191	31	50
		Dödstal	31.5	28.3	22.0	27.3	24.7	25.3
28	Kap V. Psykiska sjukdomar och syndrom samt beteendestörningar	Antal	79	69	31	352	91	93
		Dödstal	73.5	61.7	27.0	53.8	75.6	49.3
29	Psykiska störningar och beteendestörningar orsakade av alkohol	Antal	5	6	2	27	3	11
		Dödstal	4.2	4.9	1.5	3.0	1.9	4.6
30	Psykiska störningar och beteendestörningar orsakade av droger	Antal	-	-	-	1	1	-
		Dödstal	-	-	-	0.1	0.8	-
31	Kap VI, VII och VIII. Sjukdomar i nervsystemet, ögat och örat	Antal	101	56	62	233	40	80
		Dödstal	90.6	44.4	53.9	33.9	30.0	42.6
32	Meningit (annan än i grupp 03)	Antal	-	2	1	1	-	-
		Dödstal	-	1.3	0.9	0.1	-	-
33	Kap IX. Cirkulationsorganens sjukdomar	Antal	481	566	508	2 871	556	800
		Dödstal	415.6	474.6	431.8	425.1	443.0	420.0
34	Ischemiska hjärtsjukdomar	Antal	228	272	245	1 348	246	387
		Dödstal	193.7	221.1	201.5	195.8	194.1	200.9
341	därav akut hjärtinfarkt	Antal	126	126	114	650	118	208
		Dödstal	104.0	99.8	90.0	92.5	88.3	106.1
35	Andra hjärtsjukdomar (utom klaffel)	Antal	101	110	105	601	113	141
		Dödstal	91.2	95.6	92.5	90.8	91.2	74.9
36	Sjukdomar i hjärnans kärl	Antal	95	93	81	529	116	156
		Dödstal	81.4	80.7	71.0	80.5	93.7	82.7
37	Kap X. Andningsorganens sjukdomar	Antal	64	84	93	535	90	101
		Dödstal	55.4	70.7	79.1	80.5	70.0	54.1
38	Influensa	Antal	-	1	2	16	3	1
		Dödstal	-	1.0	1.9	2.4	2.6	0.6
39	Lunginflammation	Antal	18	16	32	183	30	31
		Dödstal	15.7	14.5	28.8	28.5	23.4	16.9
40	Kroniska sjukdomar i nedre luftvägarna	Antal	36	46	43	239	42	52
		Dödstal	31.2	38.5	34.9	35.6	32.1	27.9
41	därav astma	Antal	3	-	2	7	1	1
		Dödstal	2.4	-	1.9	1.0	0.5	0.6
42	Kap XI. Matsmältningsorganens sjukdomar	Antal	28	52	52	236	60	65
		Dödstal	23.9	42.9	42.2	33.1	42.0	30.5
43	Sår i magsäcken och tolvfingertarmen	Antal	4	6	5	32	3	7
		Dödstal	3.6	4.7	4.3	4.8	2.2	3.1
44	Sjukdomar i levern	Antal	5	10	16	71	26	20
		Dödstal	3.7	7.3	12.0	8.8	17.8	8.4

Tabell 7B. Döda i landstingen 2012 efter underliggande dödsorsak enligt europeisk förkortad dödsorsakslista. Antal och åldersstandardiserade dödstal per 100 000 invånare, män

Dödsorsak Europeisk dödsorsakslista			Västra					
			Västerbotten	Västernorrland	Västmanland	Götaland	Örebro	Östergötland
45	Kap XII. Hudens och underhudens sjukdomar	Antal	-	-	2	7	1	5
		Dödstal	-	-	1.9	1.1	0.6	2.5
46	Kap XIII. Sjukdomar i muskuloskeletala systemet och bindväven	Antal	5	4	2	18	4	6
		Dödstal	3.8	3.7	1.8	2.6	3.1	3.1
47	Reumatoid artrit och osteoartros	Antal	2	1	-	6	-	1
		Dödstal	1.4	1.0	-	0.9	-	0.6
48	Kap XIV. Sjukdomar i urin- och könsorganen	Antal	9	15	17	100	25	23
		Dödstal	8.0	13.2	15.3	15.0	19.8	12.2
49	Sjukdomar i njure och urinledare	Antal	7	7	13	68	19	18
		Dödstal	6.3	6.3	11.5	10.1	14.9	9.6
51	Kap XVI. Vissa perinatale tillstånd	Antal	4	2	1	9	4	2
		Dödstal	2.8	1.6	0.7	0.9	2.5	0.8
52	Kap XVII. Medfödda missbildningar, deformiteter och kromosomavvikelse	Antal	5	3	1	18	4	5
		Dödstal	3.9	1.9	1.0	2.1	2.8	2.5
53	Medfödda missbildningar av nervsystemet	Antal	-	-	1	4	-	-
		Dödstal	-	-	1.0	0.4	-	-
54	Medfödda missbildningar av cirkulationsorganen	Antal	1	-	-	3	1	1
		Dödstal	0.8	-	-	0.3	0.8	0.6
55	Kap XVIII. Symtom, sjukdomstecken och onormala kliniska fynd och laboratoriefynd	Antal	40	50	26	205	24	47
		Dödstal	35.0	40.4	22.6	28.8	18.1	24.1
56	Plötslig spädbarnsdöd	Antal	1	3	-	4	-	-
		Dödstal	0.7	2.4	-	0.4	-	-
57	Ofullständigt definierade och okända orsaker till död	Antal	35	33	20	148	12	32
		Dödstal	30.5	24.8	16.9	20.3	8.1	15.9
58	Kap XX. Yttre orsaker till sjukdom och död	Antal	86	89	78	463	108	136
		Dödstal	70.1	71.1	62.5	61.7	75.8	65.8
59	Olycksfall	Antal	67	63	40	279	56	73
		Dödstal	55.4	51.2	32.6	38.3	39.3	36.1
60	därav transportolyckor	Antal	13	8	5	37	7	10
		Dödstal	9.3	6.0	3.8	4.6	5.2	4.2
601	därav motorfordonsolyckor på allmän väg	Antal	8	8	5	31	6	7
		Dödstal	5.8	6.0	3.8	3.8	4.5	3.1
61	därav fallolyckor	Antal	18	14	15	86	11	22
		Dödstal	15.5	11.9	12.8	12.4	8.5	11.5
62	därav förgiftningsolyckor	Antal	6	11	12	45	19	10
		Dödstal	4.2	9.1	8.9	5.6	12.1	4.6
63	Själv mord och annan avsiktligt självdestruktiv handling	Antal	14	19	26	142	39	46
		Dödstal	10.6	14.2	20.0	18.1	27.0	21.8
64	Mord, dråp och annat övergrepp av annan person	Antal	-	-	1	7	-	2
		Dödstal	-	-	0.8	0.8	-	1.0
65	Skadehändelser med oklar avsikt	Antal	4	2	10	24	6	8
		Dödstal	3.3	1.5	8.2	2.8	3.9	3.4

Tabell 8. Döda 1987-2012 med alkoholrelaterad diagnos nämnd på dödsorsaksintyget efter kön och ålder. Antal och åldersstandardiserade dödstal per 100 000 invånare

Kön	År	Ålder									Samtliga	Dödstal
		0-19	20-29	30-39	40-49	50-59	60-69	70-79	80-89	90-		
Män	1987	4	37	180	320	389	381	195	36	3	1 545	39.4
	1988	6	41	155	315	378	385	210	47	0	1 537	39.2
	1989	3	38	143	327	371	380	228	54	1	1 545	39.3
	1990	5	30	103	333	389	411	242	47	3	1 563	39.5
	1991	3	31	120	353	400	426	243	48	2	1 626	40.9
	1992	6	26	98	330	416	444	265	64	3	1 652	41.5
	1993	4	32	102	328	408	391	268	76	4	1 613	40.2
	1994	4	28	119	318	426	359	234	65	6	1 559	38.5
	1995	7	34	109	295	423	372	281	56	4	1 581	38.5
	1996	5	24	83	279	412	410	251	65	3	1 532	37.2
	1997	1	32	103	258	459	366	236	84	5	1 544	37.4
	1998	3	22	95	235	480	395	235	52	5	1 522	36.3
	1999	5	29	76	250	457	392	257	57	7	1 530	36.2
	2000	1	39	67	226	468	375	254	58	3	1 491	34.9
	2001	7	39	88	226	531	402	233	89	6	1 621	37.6
	2002	8	34	65	203	476	436	258	69	6	1 555	35.7
	2003	12	30	63	225	502	495	245	61	7	1 640	37.0
	2004	9	35	66	209	535	496	248	79	5	1 682	37.7
	2005	4	37	61	217	473	517	271	86	6	1 672	37.0
	2006	8	31	55	165	471	549	265	90	3	1 637	35.9
2007	7	46	54	177	447	607	261	102	6	1 707	36.7	
2008	3	40	44	169	431	636	271	78	4	1 676	35.4	
2009	3	33	52	158	400	640	268	94	3	1 651	34.5	
2010	11	29	44	142	369	573	290	82	9	1 549	32.1	
2011	7	24	42	143	345	516	307	100	5	1 489	31.0	
2012	0	21	42	141	285	586	315	86	14	1 490	29.9	

Tabell 8. Döda 1987-2012 med alkoholrelaterad diagnos nämnd på dödsorsaksintyget efter kön och ålder. Antal och åldersstandardiserade dödstal per 100 000 invånare

Kön	År	Ålder									Samtliga	Dödstal
		0-19	20-29	30-39	40-49	50-59	60-69	70-79	80-89	90-		
Kvinnor	1987	1	6	45	58	83	85	29	9	0	316	7.7
	1988	0	9	31	91	79	75	27	5	0	317	7.7
	1989	1	7	31	74	67	74	30	9	0	293	7.0
	1990	0	6	33	77	83	77	33	7	0	316	7.6
	1991	1	7	35	87	77	101	36	8	1	353	8.2
	1992	1	6	29	77	80	89	49	16	2	349	8.1
	1993	0	7	26	58	75	81	51	9	1	308	7.1
	1994	1	1	21	74	93	83	55	13	2	343	7.8
	1995	2	8	27	77	120	78	46	10	1	369	8.5
	1996	2	5	16	65	115	81	39	12	1	336	7.7
	1997	0	5	28	75	113	69	46	15	2	353	8.0
	1998	0	8	24	88	130	82	57	19	3	411	9.2
	1999	0	11	15	78	113	99	45	20	3	384	8.5
	2000	4	8	19	64	140	109	46	10	2	402	8.9
	2001	3	5	11	63	157	93	49	10	2	393	8.6
	2002	2	6	13	77	130	100	58	18	2	406	8.8
	2003	2	8	17	55	145	119	52	22	3	423	9.1
	2004	0	5	21	54	126	125	78	24	4	437	9.2
	2005	0	4	26	57	145	152	63	20	5	472	9.9
	2006	2	8	12	56	121	155	67	24	3	448	9.2
2007	2	11	16	55	132	185	64	16	3	484	9.8	
2008	2	9	10	59	135	150	68	20	3	456	9.3	
2009	3	2	7	50	127	153	66	27	4	439	8.7	
2010	2	6	8	30	90	148	80	25	1	390	7.6	
2011	0	7	13	34	94	131	83	25	2	389	7.7	
2012	0	2	9	48	88	171	82	20	2	422	8.0	

Tabell 9. Döda 1987-2012 med narkotikarelaterad diagnos nämnd på dödsorsaksintyget efter kön och ålder. Antal och åldersstandardiserade dödstal per 100 000 invånare

Kön	År	Ålder									Samtliga	Dödstal
		0-19	20-29	30-39	40-49	50-59	60-69	70-79	80-89	90-		
Kvinnor	1987	0	15	8	5	9	4	5	2	1	49	1.2
	1988	0	16	10	12	8	6	8	0	0	60	1.4
	1989	0	6	13	8	5	6	4	6	0	48	1.1
	1990	0	6	8	12	9	3	9	1	0	48	1.1
	1991	0	6	9	6	6	5	4	4	0	40	0.9
	1992	1	7	14	17	6	5	10	6	1	67	1.5
	1993	0	7	15	18	17	5	5	3	1	71	1.7
	1994	2	10	17	16	7	10	9	2	0	73	1.6
	1995	1	12	19	15	16	9	8	4	0	84	1.9
	1996	5	13	18	21	24	7	12	3	1	104	2.4
	1997	4	7	19	24	20	5	7	3	0	89	2.0
	1998	2	5	22	24	20	14	5	3	1	96	2.2
	1999	1	11	21	20	23	10	9	5	0	100	2.2
	2000	3	11	19	17	21	10	6	4	2	93	2.1
	2001	5	12	14	22	23	4	7	9	1	97	2.1
	2002	3	10	9	25	28	6	4	1	1	87	1.9
	2003	6	12	16	16	26	13	7	8	1	105	2.3
	2004	5	11	9	17	18	8	5	5	0	78	1.7
	2005	0	13	13	22	15	17	6	4	1	91	2.0
	2006	1	11	4	22	10	13	6	5	0	72	1.6
2007	3	10	21	24	16	9	10	5	1	99	2.2	
2008	6	18	12	18	21	13	8	2	0	98	2.1	
2009	4	11	10	31	24	16	5	1	0	102	2.2	
2010	2	20	25	19	16	15	6	2	1	106	2.3	
2011	4	25	15	18	29	18	8	7	1	125	2.6	
2012	2	16	29	20	39	20	1	6	1	134	2.8	

Tabell 9. Döda 1987-2012 med narkotikarelaterad diagnos nämnd på dödsorsaksintyget efter kön och ålder. Antal och åldersstandardiserade dödstal per 100 000 invånare

Kön	År	Ålder									Samtliga	Dödstal
		0-19	20-29	30-39	40-49	50-59	60-69	70-79	80-89	90-		
Män	1987	1	34	60	12	11	5	2	1	0	126	3.0
	1988	2	31	43	22	12	7	2	2	1	122	2.9
	1989	0	25	46	18	8	10	3	1	0	111	2.6
	1990	1	46	46	27	11	11	6	2	1	151	3.5
	1991	3	27	58	26	17	8	4	1	0	144	3.4
	1992	0	26	70	30	22	8	7	3	1	167	4.0
	1993	2	29	73	41	17	5	9	4	1	181	4.2
	1994	4	36	78	46	17	12	7	4	0	204	4.6
	1995	1	33	56	63	26	17	7	5	2	210	4.8
	1996	4	36	77	69	30	6	6	9	0	237	5.4
	1997	2	39	95	72	36	17	5	3	0	269	6.1
	1998	4	52	76	80	45	12	9	6	0	284	6.4
	1999	4	61	92	74	40	9	2	5	0	287	6.4
	2000	10	90	90	75	39	17	7	4	0	332	7.4
	2001	7	78	91	83	42	13	8	3	2	327	7.3
	2002	6	69	88	80	52	15	5	3	1	319	7.1
	2003	6	63	57	94	60	11	5	3	1	300	6.7
	2004	6	83	55	64	68	13	7	1	0	297	6.7
	2005	11	68	60	59	40	22	8	1	0	269	5.9
	2006	4	55	45	72	50	22	7	2	1	258	5.7
2007	6	84	57	81	55	24	7	4	0	318	7.0	
2008	3	82	75	74	66	20	5	1	1	327	7.2	
2009	7	83	71	62	72	28	6	4	0	333	7.2	
2010	4	89	88	66	71	27	9	1	1	356	7.7	
2011	10	86	71	56	72	37	9	1	0	342	7.2	
2012	4	103	88	77	78	28	11	5	1	395	8.3	

Tabell 10. Döda 1991-2012 genom självmord respektive oklart uppsåt (våld och förgiftning, där uppsåtet inte kunnat fastställas), efter kön och ålder. Antal och dödstal per 100 000 invånare, för 'Samtliga' är dödstalen åldersstandardiserade

Kön	År	Självmord							Oklart uppsåt						
		Ålder							Ålder						
		-14	15-24	25-44	45-64	65-	Samtliga	-14	15-24	25-44	45-64	65-	Samtliga		
Män	1991	Antal	3	100	357	314	263	1 037	1	26	129	125	65	346	
		Dödstal	0.4	16.9	28.7	32.4	40.4	25.6	0.1	4.4	10.4	12.9	10.0	8.4	
	1992	Antal	3	58	317	303	259	940	2	26	121	122	72	343	
		Dödstal	0.4	10.0	25.5	30.5	39.8	23.2	0.2	4.5	9.7	12.3	11.1	8.4	
	1993	Antal	1	68	322	316	251	958	1	21	116	132	46	316	
		Dödstal	0.1	12.0	25.9	31.2	38.5	23.7	0.1	3.7	9.3	13.0	7.1	7.5	
	1994	Antal	-	74	292	308	255	929	3	14	103	109	42	271	
		Dödstal	-	13.2	23.5	29.7	39.1	22.5	0.4	2.5	8.3	10.5	6.4	6.3	
	1995	Antal	3	75	304	325	229	936	2	20	112	152	54	340	
		Dödstal	0.4	13.4	24.5	30.8	35.1	22.4	0.2	3.6	9.0	14.4	8.3	7.9	
	1996	Antal	1	66	280	311	214	872	-	14	109	99	56	278	
		Dödstal	0.1	12.0	22.6	29.1	32.8	20.8	-	2.5	8.8	9.2	8.6	6.4	
	1997	Antal	3	63	292	297	201	856	-	13	94	93	35	235	
		Dödstal	0.4	11.6	23.5	27.4	30.8	20.4	-	2.4	7.6	8.6	5.4	5.5	
	1998	Antal	2	57	262	331	228	880	1	13	88	69	37	208	
		Dödstal	0.2	10.7	21.1	30.1	35.0	21.0	0.1	2.4	7.1	6.3	5.7	4.8	
	1999	Antal	3	78	253	300	227	861	2	14	64	76	33	189	
		Dödstal	0.4	14.8	20.4	26.9	35.0	20.4	0.2	2.7	5.2	6.8	5.1	4.4	
	2000	Antal	1	63	245	259	234	802	3	14	54	58	26	155	
		Dödstal	0.1	12.0	19.7	22.9	36.0	19.0	0.4	2.7	4.3	5.1	4.0	3.6	
	2001	Antal	2	59	253	288	231	833	1	27	95	98	28	249	
		Dödstal	0.2	11.2	20.4	25.1	35.5	19.7	0.1	5.1	7.6	8.6	4.3	5.7	
	2002	Antal	4	78	242	326	212	862	2	32	72	93	22	221	
		Dödstal	0.5	14.6	19.5	28.1	32.4	19.9	0.2	6.0	5.8	8.0	3.4	5.0	
2003	Antal	1	60	235	283	196	775	-	18	67	84	32	201		
	Dödstal	0.1	11.0	19.0	24.1	29.8	17.8	-	3.3	5.4	7.2	4.9	4.5		
2004	Antal	3	90	219	315	206	833	2	19	59	74	18	172		
	Dödstal	0.4	16.2	17.7	26.7	30.9	19.1	0.2	3.4	4.8	6.3	2.7	3.8		
2005	Antal	5	68	222	321	219	835	1	15	59	83	42	200		
	Dödstal	0.6	11.9	18.0	27.0	32.5	19.1	0.1	2.6	4.8	7.0	6.2	4.4		
2006	Antal	2	73	214	306	222	817	1	17	57	86	29	190		
	Dödstal	0.3	12.5	17.3	25.6	32.5	18.4	0.1	2.9	4.6	7.2	4.2	4.1		
2007	Antal	5	69	230	309	188	801	2	24	68	102	29	225		
	Dödstal	0.6	11.4	18.5	25.7	26.9	17.9	0.3	4.0	5.5	8.5	4.2	4.8		
2008	Antal	-	96	228	313	218	855	2	26	64	78	29	199		
	Dödstal	-	15.5	18.3	25.9	30.4	18.8	0.3	4.2	5.1	6.5	4.0	4.3		
2009	Antal	3	91	247	341	205	887	1	22	68	80	37	208		
	Dödstal	0.4	14.4	19.8	28.2	27.7	19.4	0.1	3.5	5.4	6.6	5.0	4.4		
2010	Antal	1	87	210	330	208	836	1	22	58	83	33	197		
	Dödstal	0.1	13.6	16.8	27.2	27.1	17.9	0.1	3.4	4.6	6.8	4.3	4.1		
2011	Antal	3	85	220	303	176	787	3	20	76	61	35	195		
	Dödstal	0.4	13.3	17.6	24.9	22.2	16.8	0.4	3.1	6.1	5.0	4.4	4.1		
2012	Antal	1	83	204	315	214	817	1	23	83	94	56	257		
	Dödstal	0.1	13.1	16.3	25.8	26.2	17.3	0.1	3.6	6.6	7.7	6.8	5.2		

Tabell 10. Döda 1991-2012 genom självmord respektive oklart uppsåt (våld och förgiftning, där uppsåtet inte kunnat fastställas), efter kön och ålder. Antal och dödstal per 100 000 invånare, för 'Samtliga' är dödstalen åldersstandardiserade

Kön	År		Självmord						Oklart uppsåt					
			Ålder						Ålder					
			-14	15-24	25-44	45-64	65-	Samtliga	-14	15-24	25-44	45-64	65-	Samtliga
Kvinnor	1991	Antal	3	28	144	147	126	448	1	8	56	70	51	186
		Dödstal	0.4	5.0	12.1	15.2	14.3	10.3	0.1	1.4	4.7	7.2	5.8	4.3
	1992	Antal	-	37	112	141	129	419	-	7	37	69	34	147
		Dödstal	-	6.7	9.4	14.3	14.6	9.6	-	1.3	3.1	7.0	3.9	3.4
	1993	Antal	-	36	121	157	104	418	-	8	39	67	36	150
		Dödstal	-	6.6	10.2	15.6	11.8	9.6	-	1.5	3.3	6.6	4.1	3.4
	1994	Antal	2	19	100	137	137	395	3	5	36	47	32	123
		Dödstal	0.2	3.5	8.4	13.3	15.5	8.8	0.4	0.9	3.0	4.6	3.6	2.7
	1995	Antal	1	28	117	140	126	412	1	8	35	46	35	125
		Dödstal	0.1	5.2	9.9	13.4	14.2	9.2	0.1	1.5	2.9	4.4	3.9	2.8
	1996	Antal	2	24	95	148	112	381	1	7	32	66	26	132
		Dödstal	0.2	4.6	8.0	14.0	12.6	8.5	0.1	1.3	2.7	6.2	2.9	3.0
	1997	Antal	3	34	100	126	81	344	-	5	20	45	21	91
		Dödstal	0.4	6.6	8.4	11.8	9.1	7.7	-	1.0	1.7	4.2	2.4	2.0
	1998	Antal	1	28	79	131	110	349	3	4	33	47	17	104
		Dödstal	0.1	5.5	6.6	12.1	12.4	7.7	0.4	0.8	2.8	4.3	1.9	2.4
	1999	Antal	-	32	113	122	91	358	1	7	25	47	30	110
		Dödstal	-	6.4	9.5	11.1	10.3	7.9	0.1	1.4	2.1	4.3	3.4	2.4
	2000	Antal	1	26	92	120	89	328	-	3	25	46	26	100
		Dödstal	0.1	5.2	7.7	10.8	10.1	7.2	-	0.6	2.1	4.1	2.9	2.2
	2001	Antal	3	18	77	166	99	363	-	6	20	49	32	107
		Dödstal	0.4	3.6	6.5	14.7	11.2	7.9	-	1.2	1.7	4.3	3.6	2.3
	2002	Antal	3	23	83	127	82	318	-	13	21	40	19	93
		Dödstal	0.4	4.5	7.0	11.1	9.3	6.9	-	2.6	1.8	3.5	2.2	2.0
2003	Antal	2	35	96	119	81	333	1	5	15	38	12	71	
	Dödstal	0.3	6.8	8.1	10.3	9.2	7.3	0.1	1.0	1.3	3.3	1.4	1.6	
2004	Antal	4	32	90	113	82	321	-	2	16	35	17	70	
	Dödstal	0.5	6.0	7.6	9.7	9.3	6.9	-	0.4	1.3	3.0	1.9	1.5	
2005	Antal	4	36	97	148	99	384	1	4	26	45	21	97	
	Dödstal	0.5	6.6	8.1	12.7	11.2	8.2	0.1	0.7	2.2	3.8	2.4	2.1	
2006	Antal	2	51	109	132	85	379	1	4	13	37	17	72	
	Dödstal	0.3	9.2	9.1	11.2	9.6	8.1	0.1	0.7	1.1	3.1	1.9	1.5	
2007	Antal	2	35	95	125	68	325	1	6	22	43	30	102	
	Dödstal	0.3	6.1	7.9	10.6	7.6	6.9	0.1	1.0	1.8	3.6	3.3	2.1	
2008	Antal	4	40	88	108	75	315	3	9	22	49	24	107	
	Dödstal	0.5	6.8	7.3	9.1	8.2	6.6	0.4	1.5	1.8	4.1	2.6	2.2	
2009	Antal	3	43	86	140	81	353	2	3	23	52	22	102	
	Dödstal	0.4	7.2	7.2	11.7	8.7	7.4	0.3	0.5	1.9	4.4	2.4	2.1	
2010	Antal	2	31	75	114	80	302	-	7	21	52	31	111	
	Dödstal	0.3	5.1	6.3	9.5	8.4	6.3	-	1.2	1.8	4.3	3.3	2.3	
2011	Antal	2	36	95	107	83	323	1	11	22	45	22	101	
	Dödstal	0.3	5.9	7.9	8.9	8.6	6.7	0.1	1.8	1.8	3.8	2.3	2.0	
2012	Antal	4	34	77	141	78	334	1	7	30	56	28	122	
	Dödstal	0.5	5.6	6.4	11.7	7.9	6.9	0.1	1.2	2.5	4.7	2.8	2.5	

Tabell 11. Obduktioner 1987-2012 efter kön och ålder. Antal och procent

Kön	År	Ålder													
		0		1-14		15-44		45-64		65-74		75-		Samtliga	
		Antal	%	Antal	%	Antal	%	Antal	%	Antal	%	Antal	%	Antal	%
Kvinnor	1987	181	64	67	59	696	62	1 815	44	3 014	40	8 011	26	13 784	31
	1988	178	65	61	55	745	62	1 721	42	2 959	38	7 299	22	12 963	28
	1989	174	63	72	64	695	62	1 542	40	2 606	37	7 091	22	12 180	28
	1990	184	58	72	62	631	59	1 577	40	2 365	32	6 390	19	11 219	24
	1991	192	56	63	51	619	58	1 458	36	2 149	30	5 246	16	9 727	21
	1992	154	55	50	47	508	54	1 331	33	1 863	26	4 128	12	8 034	17
	1993	129	54	57	48	514	54	1 334	34	1 767	25	4 209	12	8 010	17
	1994	109	50	44	50	447	48	1 216	31	1 662	25	3 819	11	7 297	16
	1995	92	51	37	44	459	52	1 148	29	1 482	23	3 798	11	7 016	15
	1996	83	48	47	53	432	53	1 172	30	1 436	22	3 527	10	6 697	14
	1997	52	38	38	40	418	50	1 086	29	1 250	20	3 116	9	5 960	13
	1998	64	49	41	45	419	51	1 106	28	1 246	21	3 216	9	6 092	13
	1999	54	47	42	47	414	51	1 069	27	1 172	20	2 888	8	5 639	12
	2000	52	42	33	39	393	52	1 085	26	1 071	19	2 652	7	5 286	11
	2001	57	39	37	39	365	53	1 163	29	1 032	18	2 509	7	5 163	11
	2002	55	39	21	30	399	54	1 071	27	969	17	2 341	6	4 856	10
	2003	37	30	33	46	402	52	1 061	26	975	18	2 258	6	4 766	10
	2004	61	42	30	22	347	42	1 007	24	931	18	2 136	6	4 512	10
	2005	48	41	33	43	368	52	1 063	25	886	17	2 011	5	4 409	9
	2006	51	39	21	31	388	51	1 049	26	833	17	1 973	5	4 315	9
	2007	47	39	29	38	361	51	1 024	26	751	15	1 799	5	4 011	8
	2008	55	42	25	38	341	47	968	24	779	15	1 594	4	3 762	8
	2009	54	42	29	40	356	51	1 009	25	848	16	1 553	4	3 849	8
	2010	43	32	26	38	314	48	851	22	799	15	1 423	4	3 456	7
2011	31	29	26	38	327	47	836	23	793	14	1 332	4	3 345	7	
2012	40	31	26	42	322	48	873	24	812	14	1 222	3	3 295	7	

Tabell 11. Obduktioner 1987-2012 efter kön och ålder. Antal och procent

Kön	År	Ålder												Samtliga	
		0		1-14		15-44		45-64		65-74		75-		Antal	%
		Antal	%	Antal	%	Antal	%	Antal	%	Antal	%	Antal	%		
Män	1987	254	71	97	61	1 870	80	4 456	59	5 634	44	7 858	30	20 169	41
	1988	246	65	106	63	1 930	79	4 138	55	5 227	41	7 356	27	19 003	38
	1989	257	66	91	63	1 863	79	3 841	55	4 965	41	6 966	27	17 983	38
	1990	270	64	94	58	1 649	76	3 619	52	4 484	38	6 367	23	16 483	34
	1991	244	58	70	57	1 625	74	3 523	50	3 927	33	5 294	19	14 683	30
	1992	235	62	82	57	1 449	73	3 132	46	3 456	30	4 373	16	12 727	26
	1993	195	59	92	57	1 397	72	3 115	47	3 404	30	4 318	15	12 521	26
	1994	154	55	68	50	1 350	69	3 003	46	3 170	29	4 201	16	11 946	26
	1995	126	50	69	56	1 276	71	3 051	47	2 985	28	4 054	14	11 561	24
	1996	91	45	60	48	1 195	71	2 884	45	2 799	28	3 729	13	10 758	23
	1997	104	55	66	50	1 199	73	2 896	45	2 537	26	3 637	13	10 439	22
	1998	87	47	71	52	1 185	73	2 867	45	2 498	27	3 455	12	10 163	22
	1999	94	51	71	59	1 167	72	2 772	44	2 269	25	3 301	11	9 674	21
	2000	75	40	42	44	1 150	73	2 705	43	2 097	24	2 966	10	9 035	20
	2001	86	45	43	46	1 192	75	2 798	44	1 954	24	2 778	10	8 851	19
	2002	59	34	49	48	1 110	74	2 729	43	1 823	22	2 745	9	8 515	19
	2003	64	35	52	46	1 080	74	2 745	43	1 903	23	2 694	9	8 538	19
	2004	72	41	34	26	1 032	68	2 707	42	1 889	24	2 453	9	8 187	19
	2005	58	44	47	40	987	70	2 684	42	1 811	23	2 448	8	8 035	18
	2006	62	37	42	42	979	70	2 596	41	1 808	23	2 337	8	7 824	18
	2007	59	40	38	49	1 048	72	2 685	42	1 675	22	2 033	7	7 538	17
	2008	53	38	36	45	1 059	72	2 575	41	1 761	23	1 916	7	7 400	17
	2009	66	45	50	42	1 014	71	2 528	42	1 710	22	1 842	7	7 210	16
	2010	59	37	32	43	972	72	2 421	41	1 743	22	1 756	6	6 983	16
2011	50	39	41	51	947	71	2 236	40	1 701	20	1 643	6	6 618	15	
2012	71	43	30	36	946	72	2 176	40	1 732	20	1 595	6	6 550	15	

Tabell 12. Döda 2012 efter underliggande dödsorsak enligt europeisk förkortad dödsorsakslista och grund för dödsorsaksangivelser

Dödsorsak	Europeisk dödsorsakslista	Kön	Dödsorsaksuppgifterna grundas på obduktion			Undersökning före döden				Obduktionsfrekvens
			Samtliga	klinisk	rättsmed	på sjukhus	utanför sjukhus	Yttre likbesiktning	Annat	
00	Samtliga dödsorsaker	Kv	47 672	1 946	1 349	39 255	271	2 908	1 943	6.9
		M	44 318	2 877	3 673	33 356	154	2 455	1 803	14.8
01	Kap I. Vissa infektions- och parasitsjukdomar	Kv	1 104	46	6	961	5	40	46	4.7
		M	1 106	55	7	954	-	34	56	5.6
02	Tuberkulos	Kv	11	1	-	9	-	-	1	9.1
		M	27	3	-	22	-	-	2	11.1
03	Meningokockinfektion	Kv	4	-	-	3	-	-	1	-
		M	3	1	-	1	-	1	-	33.3
04	HIV	Kv	1	-	-	-	-	-	1	-
		M	13	2	1	9	-	1	-	23.1
05	Virushepatit	Kv	15	2	-	12	1	-	-	13.3
		M	42	4	-	31	-	4	3	9.5
06	Kap II. Tumörer	Kv	11 114	258	20	10 195	9	331	301	2.5
		M	11 989	301	42	10 956	18	351	321	2.9
07	Maligna tumörer	Kv	10 614	242	17	9 755	9	317	274	2.4
		M	11 480	273	38	10 508	18	340	303	2.7
08	därav malign tumör i läpp, munhåla och svalg	Kv	116	5	-	106	-	2	3	4.3
		M	185	5	1	168	1	4	6	3.2
09	därav malign tumör i matstrupen	Kv	119	6	-	107	-	-	6	5.0
		M	309	6	2	283	-	12	6	2.6
10	därav malign tumör i magsäcken	Kv	262	6	-	242	-	10	4	2.3
		M	341	5	1	317	1	8	9	1.8
11	därav malign tumör i tjocktarmen	Kv	920	22	1	832	3	35	27	2.5
		M	892	20	3	818	3	27	21	2.6
12	därav malign tumör i ändtarm och anus	Kv	384	11	1	356	-	10	6	3.1
		M	491	11	1	457	-	10	12	2.4
13	därav malign tumör i levern och intrahepatiska gallgångarna	Kv	240	8	1	210	-	14	7	3.8
		M	420	11	3	383	-	9	14	3.3
14	därav malign tumör i pankreas	Kv	909	14	1	839	-	25	30	1.7
		M	794	18	2	729	-	23	22	2.5
15	därav malign tumör i struphuvudet, luftstrupen, bronk och lunga	Kv	1 717	49	3	1 577	1	48	39	3.0
		M	1 923	68	13	1 731	3	53	55	4.2
16	därav malignt melanom i huden	Kv	220	3	-	208	-	6	3	1.4
		M	308	3	2	283	-	11	9	1.6
17	därav malign tumör i bröstkörtel	Kv	1 450	22	-	1 347	1	43	37	1.5
		M	9	-	-	7	1	-	1	-
18	därav malign tumör i livmoderhalsen	Kv	120	2	1	109	-	4	4	2.5
19	därav malign tumör i annan del av livmodern	Kv	333	12	1	309	2	6	3	3.9
20	därav malign tumör i äggstock	Kv	571	16	1	524	1	22	7	3.0
21	därav malign tumör i prostata	M	2 388	28	3	2 203	7	86	61	1.3
22	därav malign tumör i njure	Kv	236	3	-	221	-	4	8	1.3
		M	308	8	-	280	-	10	10	2.6
23	därav malign tumör i urinblåsan	Kv	202	3	-	182	1	12	4	1.5
		M	472	16	1	430	-	15	10	3.6
24	därav malign tumör i lymfatisk och blodbildande vävnad	Kv	903	25	1	824	-	28	25	2.9
		M	1 076	34	2	991	-	22	27	3.3
25	Kap III. Sjukdomar i blod och blodbildande organ samt vissa rubbningar i immunsystemet	Kv	175	9	1	151	1	7	6	5.7
		M	125	3	2	113	-	4	3	4.0
26	Kap IV. Endokrina sjukdomar, nutritionsrubbningar och ämnesomsättningsjukdomar	Kv	1 214	55	24	981	10	85	59	6.5
		M	1 211	81	56	925	3	82	64	11.3

Tabell 12. Döda 2012 efter underliggande dödsorsak enligt europeisk förkortad dödsorsakslista och grund för dödsorsaksangivelser

Dödsorsak	Europeisk dödsorsakslista	Kön	Dödsorsaksuppgifterna grundas på obduktion			Undersökning före döden			Annat	Obduktions-frekvens
			Samtliga	klinisk	rättsmed	på sjukhus	utanför sjukhus	Yttre lik-besiktning		
27	Diabetes	Kv	961	30	20	792	7	63	49	5.2
		M	1 002	65	48	762	3	71	53	11.3
28	Kap V. Psykiska sjukdomar och syndrom samt beteendestörningar	Kv	3 915	15	19	3 486	46	165	184	0.9
		M	1 913	17	66	1 677	16	57	80	4.3
29	Psykiska störningar och beteendestörningar orsakade av alkohol	Kv	42	-	16	20	-	4	2	38.1
		M	142	2	63	63	2	7	5	45.8
30	Psykiska störningar och beteendestörningar orsakade av droger	Kv	2	-	1	1	-	-	-	50.0
		M	11	1	2	8	-	-	-	27.3
31	Kap VI, VII och VIII. Sjukdomar i nervsystemet, ögat och örat	Kv	2 295	38	16	2 034	22	86	99	2.4
		M	1 733	37	31	1 530	17	57	61	3.9
32	Meningit (annan än i grupp 03)	Kv	8	4	2	2	-	-	-	75.0
		M	10	1	1	8	-	-	-	20.0
33	Kap IX. Cirkulationsorganens sjukdomar	Kv	18 340	1 140	380	14 858	134	1 088	740	8.3
		M	16 609	1 930	1 189	11 776	83	985	646	18.8
34	Ischemiska hjärtsjukdomar	Kv	6 378	598	215	4 901	43	370	251	12.7
		M	7 709	1 243	779	4 911	28	478	270	26.2
341	därav akut hjärtinfarkt	Kv	2 938	379	73	2 109	20	242	115	15.4
		M	3 856	885	211	2 294	16	297	153	28.4
35	Andra hjärtsjukdomar (utom klaffel)	Kv	4 500	153	64	3 761	29	295	198	4.8
		M	3 416	207	210	2 593	18	232	156	12.2
36	Sjukdomar i hjärnans kärl	Kv	4 242	75	42	3 762	25	167	171	2.8
		M	3 071	85	75	2 651	22	104	134	5.2
37	Kap X. Andningsorganens sjukdomar	Kv	3 210	101	65	2 748	18	141	137	5.2
		M	2 953	161	99	2 434	10	120	129	8.8
38	Influensa	Kv	97	3	-	88	-	3	3	3.1
		M	59	-	-	55	-	-	4	-
39	Lunginflammation	Kv	1 051	26	31	893	13	47	41	5.4
		M	1 020	57	55	833	5	28	42	11.0
40	Kroniska sjukdomar i nedre luftvägarna	Kv	1 673	50	25	1 441	2	80	75	4.5
		M	1 359	55	33	1 142	5	75	49	6.5
41	därav astma	Kv	86	2	4	70	-	6	4	7.0
		M	44	3	2	32	1	3	3	11.4
42	Kap XI. Matsmältningsorganens sjukdomar	Kv	1 398	163	50	1 083	3	49	50	15.2
		M	1 420	170	160	994	1	44	51	23.2
43	Sår i magsäcken och tolvfingertarmen	Kv	164	29	15	106	1	4	9	26.8
		M	177	38	40	80	-	10	9	44.1
44	Sjukdomar i levern	Kv	209	20	15	161	1	5	7	16.7
		M	454	36	52	348	1	8	9	19.4
45	Kap XII. Hudens och underhudens sjukdomar	Kv	91	1	2	78	-	6	4	3.3
		M	65	-	1	55	-	6	3	1.5
46	Kap XIII. Sjukdomar i muskuloskeletala systemet och bindväven	Kv	310	15	2	261	1	20	11	5.5
		M	145	18	-	115	-	6	6	12.4
47	Reumatoid artrit och osteoartros	Kv	119	8	1	100	1	6	3	7.6
		M	37	8	-	26	-	2	1	21.6
48	Kap XIV. Sjukdomar i urin- och könsorganen	Kv	509	17	4	452	4	13	19	4.1
		M	583	10	7	519	2	25	20	2.9
49	Sjukdomar i njure och urinledare	Kv	313	9	4	282	2	7	9	4.2
		M	401	6	5	356	1	16	17	2.7
50	Kap XV. Komplikationer under graviditet, förlossning och barnsängstid	Kv	5	3	1	1	-	-	-	80.0

Tabell 12. Döda 2012 efter underliggande dödsorsak enligt europeisk förkortad dödsorsakslista och grund för dödsorsaksangivelser

Dödsorsak	Europeisk dödsorsakslista	Kön	Dödsorsaksuppgifterna grundas på obduktion			Undersökning före döden				Obduktions-frekvens
			Samtliga	klinisk	rättsmed	på sjukhus	utanför sjukhus	Yttre lik-besiktning	Annat	
51	Kap XVI. Vissa perinatale tillstånd	Kv	53	15	1	31	-	4	2	30.2
		M	84	25	4	51	-	2	2	34.5
52	Kap XVII. Medfödda missbildningar, deformiteter och kromosomavvikelser	Kv	101	15	1	78	-	3	4	15.8
		M	125	24	9	81	-	3	8	26.4
53	Medfödda missbildningar av nervsystemet	Kv	6	1	-	5	-	-	-	16.7
		M	14	4	1	9	-	-	-	35.7
54	Medfödda missbildningar av cirkulationsorganen	Kv	30	8	1	21	-	-	-	30.0
		M	29	9	4	16	-	-	-	44.8
55	Kap XVIII. Symtom, sjukdomstecken och onormala kliniska fynd och laboratoriefynd	Kv	2 080	12	56	992	18	784	218	3.3
		M	1 334	7	115	327	4	618	263	9.1
56	Plötslig spädbarnsdöd	Kv	6	1	5	-	-	-	-	100.0
		M	18	1	16	1	-	-	-	94.4
57	Ofullständigt definierade och okända orsaker till död	Kv	845	-	49	1	-	669	126	5.8
		M	898	-	99	3	-	570	226	11.0
58	Kap XX. Yttre orsaker till sjukdom och död	Kv	1 758	43	701	865	-	86	63	42.3
		M	2 923	38	1 885	849	-	61	90	65.8
59	Olycksfall	Kv	1 205	39	240	786	-	84	56	23.2
		M	1 710	32	791	757	-	54	76	48.1
60	därav transportolyckor	Kv	79	-	66	7	-	1	5	83.5
		M	254	-	223	13	-	1	17	87.8
601	därav motorfordonsolyckor på allmän väg	Kv	66	-	56	4	-	1	5	84.8
		M	197	-	176	8	-	1	12	89.3
61	därav fallolyckor	Kv	447	12	32	356	-	35	12	9.8
		M	498	11	93	356	-	27	11	20.9
62	därav förgiftningsolyckor	Kv	87	1	82	4	-	-	-	95.4
		M	318	-	303	10	-	4	1	95.3
63	Själv mord och annan avsiktligt självdestruktiv handling	Kv	334	-	323	11	-	-	-	96.7
		M	817	-	804	7	-	1	5	98.4
64	Mord, dråp och annat övergrepp av annan person	Kv	21	-	20	-	-	-	1	95.2
		M	41	-	40	-	-	-	1	97.6
65	Skadehändelser med oklar avsikt	Kv	122	-	117	5	-	-	-	95.9
		M	257	-	247	7	-	-	3	96.1

Var dödsbeviset utfärdas (klinik, mottagning etc.
samt adress, telefonnr och ev. telefaxnr) ❶

DÖDSBEVIS

Bilaga 1

Personuppgifter (efter- och förnamn, adress) ❶ ❷

Den avlidnes personnummer (12 siffror) ❸

För barn under 7 dygn anges ålder			Dödsdatum		
<input type="checkbox"/> Dödfött	<input type="checkbox"/> Under 24 tim	<input type="checkbox"/> 24 tim t.o.m. 6 dygn	Datum (8 siffror) år, mån, dag		Klockslag (t.ex. 06:20)
<input type="checkbox"/> Säkert	<input type="checkbox"/> Sannolikt				
Typ av dödsplats ❹					
<input type="checkbox"/> Sjukhus	<input type="checkbox"/> Sjukhem eller särskilt boende	<input type="checkbox"/> Privat bostad	<input type="checkbox"/> Annan/okänd		
Dödsort ❺			Bar den döde något implantat som kan explodera? ❻		
			<input type="checkbox"/> Ja, och det har avlägsnats	<input type="checkbox"/> Ja, men det har <i>inte</i> avlägsnats	<input type="checkbox"/> Nej
Finns skäl för polisanmälan (yttre påverkan m.m.)?			Har yttre undersökning gjorts?		
<input type="checkbox"/> Ja, <i>polisen skall genast kontaktas</i>			datum (8 siffror) år, mån, dag		
<input type="checkbox"/> Nej (sjukdom)			<input type="checkbox"/> Ja	<input type="checkbox"/> Nej, senast undersökt före döden	

UNDERSKRIFT AV UTFÄRDANDE LÄKARE

Ort	Datum (8 siffror) år, mån, dag	Läkarens namnteckning	
Tjänsteställe	Telefonnr (inkl. riktnr)	Namnförtydligande	Befattning

Hur man fyller i blanketten

- ❶ För klinik- och personuppgifter kan tydliga avtryck med stämpelbrickor godtas.
- ❷ För dödfött barn eller barn som avlidit inom 28 dygn efter födseln skall inte stämpelbricka användas. Ange kön och eventuellt namn. Ange dessutom moderns personnummer, namn och adress.
- ❸ Den avlidnes personnummer måste fyllas i, även för barn som avlidit inom 28 dygn efter födseln. Ange födelsedatum, om personnummer inte finns.
- ❹ Typ av dödsplats
 - Sjukhus: sjukhus för somatisk eller psykiatrisk korttidsvård
 - Sjukhem eller särskilt boende: innefattar äldrebostäder och servicehus med tillgång till vård- och omsorgspersonal, gruppboenden, gruppboestäder, institutioner etc.
 - Privat bostad: utesluter sådant eget boende som ingår i föregående kategori.
- ❺ Ange kommun där dödsfallet inträffade eller om dödsplatsen är okänd den kommun där den döda kroppen anträffades.
- ❻ För att tillåta kremering kräver krematorierna regelmässigt att implantat som kan explodera har avlägsnats. Exempel på explosiva implantat är hjärtstimulatorer, defibrillatorer, insulin- och infusionspumpar.

Polismyndighetens TILLSTÅND till gravsättning eller kremering

Polismyndigheten i		Namnteckning
Datum	Dnr	Namnförtydligande

Information

I begravningslagen (1990:1144), begravningsförordningen (1990:1147) och i Socialstyrelsens föreskrifter och allmänna råd (SOSFS 1996:29) Vissa åtgärder inom hälso- och sjukvården vid dödsfall finns bestämmelser om vilka åtgärder som skall vidtas vid dödsfall.

Dödsbeviset skall utfärdas av den läkare som har konstaterat dödsfallet (15 § begravningsförordningen). Den läkare som utfärdar dödsbeviset får inte vara make, barn, förälder, syskon eller på något annat sätt närstående till den avlidne (4 kap. 2 § begravningslagen).

Dödsbeviset skall lämnas till det lokala skattekontoret senast första vardagen efter det att dödsfallet konstaterades (4 kap. 3 § begravningslagen och 15 § begravningsförordningen).

Polisanmälan skall göras snarast möjligt om förhållandena vid dödsfallet är sådana att det kan finnas skäl för en rättsmedicinsk undersökning. Dödsbeviset skall då i stället utan dröjsmål lämnas till polismyndigheten (4 kap. 4 § begravningslagen).

Polisanmälan skall göras:

1. När dödsfallet har eller kan ha orsakats av yttre påverkan (skada eller förgiftning) och alltså inte enbart av sjukdom, dvs. av någon annan person, olycksfall eller självmord.
2. När det är svårt att avgöra om dödsfallet har orsakats av yttre påverkan. Detta gäller
 - när någon anträffas död och tidigare sjukdomsbild inte kan förklara dödsfallet, dvs. vid helt oväntade dödsfall hos både barn – bl.a. vid plötslig spädbarnsdöd – och vuxna när det finns anledning till tveksamhet om dödsfallet har naturliga orsaker,
 - när en missbrukare anträffas död,
 - vid framskriden förruttelse.
3. När dödsfallet kan misstänkas ha samband med fel eller försumelse inom hälso- och sjukvården.
4. När den döde inte har kunnat identifieras.

(SOSFS 1996:29, avsnitt 5)

Innan dödsbeviset utfärdas, skall en läkare göra en noggrann **yttre undersökning av kroppen** om det inte står klart att rättsmedicinsk undersökning skall göras. Den yttre undersökningen får också underlåtas om en läkare har undersökt den döde så kort tid före dödsfallet att det föreligger ett tillförlitligt underlag för att utesluta att det kan finnas skäl för en rättsmedicinsk undersökning (15 § begravningsförordningen).

Den yttre undersökningen skall särskilt inriktas på frågan om det kan finnas skäl för polisanmälan. Om det kan ske, skall kroppens läge inspekteras. Vidare skall hela hudytan, ögonens bindehinna, öron- och näsöppningarna samt munhålan undersökas. Vid undersökningen skall också, om detta inte är känt för läkaren, efterforskas om den avlidne bar något explosivt implantat (SOSFS 1996:29, avsnitt 8). Om implantatet inte är avlägsnat vid tidpunkten för utfärdande av dödsbeviset, skall läkaren underrätta skattekontoret så snart det har avlägsnats (SOSFS 1996:29, avsnitt 7).

Den läkare som har utfärdat dödsbeviset skall även ansvara för att **dödsorsaksintyget** utfärdas. När den läkare som har utfärdat dödsbeviset begär det, är den läkare som har vårdat den avlidne för den sjukdom eller det tillstånd som ledde till dödsfallet skyldig att utfärda dödsorsaksintyget (16 § begravningsförordningen).

Den läkare som har utfärdat dödsbeviset skall behålla en tydligt läsbar kopia av handlingen. Kopian skall behandlas som en journalhandling (SOSFS 1996:29, avsnitt 4.3, jämförd med 5 § patientjournalmallagen (1985:562)).

Om en rättsmedicinsk undersökning har gjorts, svarar Rättsmedicinalverket för att dödsorsaksintyget utfärdas och sänds in (16 § begravningsförordningen).

Var dödsorsaksintyget utfärdas (klinik, mottagning etc. samt adress, telefonnr och ev. telefaxnr) ❶

DÖDSORSAKSINTYG

Personuppgifter (efter- och förnamn, adress) ❶ ❷

Den avlidnes personnummer (12 siffror) ❸

För barn under 7 dygn anges ålder

Dödfött Under 24 tim 24 tim t.o.m. 6 dygn

Dödsdatum

Datum (8 siffror) år, mån, dag Klockslag (t.ex. 06:20)

Säkert Sannolikt

Typ av dödsplats ❹

Sjukhus Sjukhem eller särskilt boende Privat bostad Annan/okänd

LÄKARENS UTLÅTANDE OM DÖDSORSAKEN

Intyget ersätter ett tidigare utfärdat

I Det sjukdoms- eller skadeförlopp som lett till döden ❶

Den terminala dödsorsaken var

A

som var en följd av

B

som i sin tur var en följd av

C

som i sin tur var en följd av

D

Ungefärlig debut eller varaktighet

Ungefärlig debut eller varaktighet

Ungefärlig debut eller varaktighet

Ungefärlig debut eller varaktighet

II Andra sjukdomar och skador som bidragit till dödsfallet (ange även ungefärlig debut eller varaktighet) ❷

Dödsorsaksuppgifterna grundas på

Klinisk obduktion ❸ Undersökning före döden Yttre likbesiktning Rättsmedicinsk obduktion Rättsmedicinsk likbesiktning

Opererad inom 4 veckor före döden ❹

Operationsdatum (8 siffror)

Tillstånd som föranledde ingreppet

Ja Nej Uppgift saknas

Vid missbruksrelaterat dödsfall, ange typ av drog/droger ❺

Alkohol Läkemedel Narkotika Annat, ange vad:

Vid skada/förgiftning, ange orsak och eventuell avsikt ❻

Olycksfall Avsiktligt självtillfogad Avsiktligt tillfogad av annan Oklart om avsikt förelegat

Datum för skada/förgiftning

Kort beskrivning av hur skadan/förgiftningen uppkommit ❼

Plats för skadehändelsen ❽

Bostad/bostadsområde Skola, offentlig lokal, institutionsområde Idrotts-/motionsanläggning Gata/väg Lantbruk/industriområde Annan/okänd

Aktivitet vid skadetillfället

Idrott/motion Fritidsverksamhet/lek Förvärsarbete Utbildning Annan/okänd

UNDERSKRIFT AV UTFÄRDANDE LÄKARE

Ort	Datum (8 siffror) år, mån, dag	Läkarens namnteckning	
Tjänsteställe	Telefonnr (inkl. riktnr)	Namnförtydligande	Befattning

Hur man fyller i blanketten

- 1 För klinik- och personuppgifter kan tydliga avtryck med stämpelbrickor godtas.
 - 2 För dödfött barn eller barn som avlidit inom 28 dygn efter födseln skall inte stämpelbricka användas. Ange kön och eventuellt namn. Ange dessutom moderns personnummer, namn och adress.
 - 3 Den avlidnes personnummer måste fyllas i, även för barn som avlidit inom 28 dygn efter födseln. Ange födelsedatum, om personnummer inte finns.
 - 4 Typ av dödsplats
 - Sjukhus: sjukhus för somatisk eller psykiatrisk korttidsvård
 - Sjukhem eller särskilt boende: innefattar äldreboenden och servicehus med tillgång till vård- och omsorgspersonal, gruppboenden, gruppboenden, institutioner etc.
 - Privat bostad: utesluter sådant eget boende som ingår i föregående kategori.
- 1 Uppgifter om dödsorsak används huvudsakligen i medicinsk forskning. Ange därför diagnosen så specifikt som möjligt. Undvik förkortningar. Skriv inte kodnummer. Uppgifter om debut eller varaktighet är mycket väsentliga för en korrekt klassificering av dödsorsaken.

Ange för

- tumör: malign, benign samt primärtumörens läge,
- diabetes mellitus: typ och komplikationer,
- njursjukdomar: komplikationer (t.ex. hypertoni), etiologi till njursvikt.

Ange det sjukdoms- eller skadeförlopp som haft störst betydelse för dödsfallet. Skriv *en* diagnos per rad och ange debut eller varaktighet.

Om förloppet kan beskrivas med en enda diagnos anges denna på rad A. Rad B–D lämnas då tomma. Krävs flera diagnoser för att beskriva förloppet skrivs den terminala dödsorsaken på rad A. Det eller de tillstånd som ledde fram till den terminala dödsorsaken skrivs på raderna nedanför. Det tillstånd som inledde förloppet skrivs nederst, så att det bildas en kedja av orsaker och komplikationer från det inledande tillståndet på den nedersta raden upp till den terminala dödsorsaken på rad A. Akuta patologiska förlopp kan ingå i en sådan kedja men också att ett tidigare tillstånd berett vägen för ett senare, t.ex. genom vävnadsskador eller funktionsnedsättning.

För hjärtsvikt och lunginflammation anges eventuella bakomliggande tillstånd, t.ex.

- rad A: hjärtsvikt; rad B: lårbensbrott,
- rad A: lunginflammation; rad B: influensa.

Socialstyrelsen begär ofta komplettering av dödsorsaksintyg som verkar ofullständigt ifyllda. Ange därför tydligt om någon uppgift inte kan lämnas, t.ex.

- rad A: hjärtsvikt, rad B: okänt (patienten avböjde utredning).

- 2 Sjukdomarna anges i rangordning efter den betydelse de haft för dödsfallet, med den allvarigaste sjukdomen först. Ange tillståndens debut eller varaktighet inom parentes efter varje diagnos.
- 3 Om obduktion görs, fylls inte uppgifterna om dödsorsaken i förrän obduktionsresultatet föreligger.
- 4 Som operation räknas åtgärder enligt Socialstyrelsens "Klassifikation av kirurgiska åtgärder 1997".
- 5 Ett dödsfall anses vara missbruksrelaterat om drogmissbruk uppenbarligen framkallat eller bidragit till dödsfallet, t.ex. genom akut förgiftning, beteenderubbningar eller långtidsskador.

Vid missbruk av narkotiska läkemedel upptagna i FASS väljs alternativet "läkemedel". Vid missbruk av preparat som normalt inte har medicinsk användning, t.ex. amfetamin, väljs alternativet "narkotika". Flera rutor kan fyllas i, t.ex. vid blandmissbruk.

- 6 Välj det alternativ som är mest sannolikt även om omständigheterna inte är klarlagda. Alternativet "Oklart om avsikt förelegat" väljs endast om man inte kan avgöra om olycksfall eller avsiktligt tillfogad skada är det mest sannolika uppkomst sättet.
- 7 Ange för
 - trafikolycka: om den döde var t.ex. förare, passagerare eller fotgängare och vilka typer av fordon som var inblandade (personbil, lastbil, motorcykel etc.),
 - förgiftning: vilken eller vilka substanser,
 - fall: t.ex. i trappa, från stege, halkat på mattkant,
 - drunkning: naturlig eller konstgjord vattensamling (t.ex. vattendrag, sjö, brunn, badkar), fall ned i vatten (t.ex. genom brunnslock) eller på annat sätt (fått kramp under simtur).
- 8 För definition av plats och aktivitet vid skadetillfället hänvisas till avsnitten om plats- och aktivitetskoder i "Kapitel XX" i Socialstyrelsens "Klassifikationer av sjukdomar och hälsoproblem 1997".

Information

I begravningslagen (1990:1144), begravningsförordningen (1990:1147) och i Socialstyrelsens föreskrifter och allmänna råd (SOSFS 1996:29) Vissa åtgärder inom hälso- och sjukvården vid dödsfall finns bestämmelser om vilka åtgärder som skall vidtas vid dödsfall.

Den läkare som har utfärdat dödsbeviset skall även ansvara för att dödsorsaksintyget utfärdas. När den läkare som har utfärdat dödsbeviset begär det, är den läkare som har vårdat den avlidne för den sjukdom eller det tillstånd som ledde till dödsfallet skyldig att utfärda dödsorsaksintyget (16 § begravningsförordningen). Den läkare som utfärdar dödsorsaksintyget får inte vara make, barn, förälder, syskon eller på något annat sätt närstående till den avlidne (4 kap. 2 § begravningslagen).

Dödsorsaksintyget skall sändas in till **Dödsorsaksstatistiken, Socialstyrelsen, 106 30 Stockholm, inom tre veckor** från det att dödsbeviset utfärdades. Om tidsgränsen tre veckor undantagsvis behöver överskridas, skall Socialstyrelsen skriftligen underrättas om förseningen och skälen för denna (16 § begravningsförordningen).

äkare som har utfärdat dödsorsaksintyget skall behålla en tydligt läsbar kopia av handlingen. Kopian skall behandlas som en journalhandling (SOSFS 1996:29, avsnitt 4.3, jämförd med 5 § patientjournalagen (1985:562)).

Om en rättsmedicinsk undersökning har gjorts, svarar Rättsmedicinalverket för att dödsorsaksintyget utfärdas och sänds in (16 § begravningsförordningen).

Om polismyndigheten beslutar att någon rättsmedicinsk undersökning inte skall göras, skall myndigheten underrätta den läkare som har lämnat dödsbeviset om detta (4 kap. 4 § begravningslagen). Den läkare som har lämnat dödsbeviset ansvarar då för att dödsorsaksintyget utfärdas och kan från polisen få sådana uppgifter som behövs för intyget, t.ex. uppgifter om omständigheterna vid dödsfallet (SOSFS 1996:29, avsnitt 9.3).

Bilaga 2. Variabelförteckning

PERSONNR	Personnummer. Detta utgör identitetsbegrepp i registret och omfattar 12 siffror: Pos 1 - 2: födelsesekkel (sekelsiffra) värde = 19, 18, 00 Pos 3 - 4: födelseår värde = 00 - 99 Pos 5 - 6: födelsemånad värde = 00 - 12 Pos 7 - 8: födelsedag värde = 00 - 31 Pos 9 - 11: födelsenummer värde = 000 - 999 Pos 12: kontrollsiffra värde = 0 - 9
DODSDAT	Dödsdatum. Uppgiften hämtas från registret över aviserade dödsfall och omfattar 8 siffror: Pos 1-4: dödsår värde = 0000 - 9999 Pos 5-6: dödsår värde = 00 - 12 Pos 7-8: dödsdag värde = 00 - 31
HEMORT	Kod enligt Rikets indelningar för det län, kommun och församling där den avlidne sist var folkbokförd Pos 1-2: län värde = 01 - 25 Pos 3-4: kommun värde = 01 - 99 Pos 5-6: församling värde = 01 - 99
ULORSAK	Underliggande dödsorsak. Kodad enligt ICD-10:s detaljlista. Koden har 5 positioner. Pos 1-5: värde = A000-Z999
KAP19	Kapitel XIX-kod. Huvudsaklig kroppsskada eller typ av förgiftning. Förekommer endast då den underliggande dödsorsaken (ULORSAK) är en kap 20-kod. KAP19 kodas enligt ICD10s detaljlista. Koden har 4 siffror. Värde = S000 - T989 eller blank
MORSAK 1-48	Multipel dödsorsak. Kodad enligt ICD10s detaljlista. Koden omfattar 5 positioner. Upp till fyrtioåtta multipla dödsorsakskoder kan förekomma. Pos 1 - 5: ICD-kod värde = A000 - Z999
RO 1-48	Rad och ordningsnummer inom raden på intyget för MORSAK 1-48.
DBGRUND1	Grund för dödsorsaksuppgiften, obduktion eller rättsmedicinsk likbesiktning. Anges med 1 siffra. värde = 1, 2, 3, 4 eller blank 1="klinisk obduktion" 2="utvidgad rättsmedicinsk obduktion" 3="rättsmedicinsk obduktion" 4="rättsmedicinsk likbesiktning omfattar inte obduktion" blank="ingen obduktion eller rättsmedicinsk likbesiktning"
DBGRUND5	Grund för dödsorsaksuppgiften, klinisk undersökning före döden, på sjukhus Anges med 1 siffra. Värde = 5 eller blank 5 = "undersökning före döden" har markerats blank = uppgiften har ej markerats
DBGRUND6	Grund för dödsorsaksuppgiften, klinisk undersökning före döden, utanför sjukhus Anges med 1 siffra. Värde = 6 eller blank 6 = "undersökning före döden utanför sjukhus" har markerats blank = uppgiften har ej markerats

DBGRUND7	Grund för dödsorsaksuppgiften, yttre likbesiktning, annan än rättsmedicinsk. Anges med 1 siffra. Värde= 7 eller blank 7 = "yttre likbesiktning" blank = uppgiften har ej markerats
DBGRUND8	Grund för dödsorsaksuppgiften, annan källa. Anges med 1 siffra. Värde= 8 eller blank 8 = "därutöver annan källa" har markerats blank = uppgiften har ej markerats
DODUTL	Död i utlandet. Anges med 1 siffra. Värde= 1 eller blank 1 = dödsfallet inträffade i utlandet blank = dödsfallet inträffade i Sverige
OPERERAD	Registrering av ev markering om operation företagits inom 4 veckor före dödsfallet. Anges med 1 siffra. Värde = 1, 2, 3 eller blank 1 = ja 2 = nej 3 = uppgift saknas blank = uppgiften har ej markerats
OPDAT	Registrering av operationsdatum vid ev operation. Pos 1 - 2: sekel (sekelsiffra) värde = 19, 18, 00 Pos 3 - 4: år värde = 00 - 99 Pos 5 - 6: månad värde = 00 - 12 Pos 7 - 8: dag värde = 00 - 31
SKADA	Skada/förgiftning. Registrering av ev markering om uppsåt bakom en skada eller förgiftning. Anges med 1 siffra. Värde = 1, 2, 3, 4, 5 eller blank 1 = olycksfall 2 = uppsåtligt självtillfogad 3 = uppsåtligt tillfogad av annan person 4 = oklart om uppsåt förelegat 5 = annat dödssätt blank = uppgiften har ej markerats
DODSPL	Dödsplats. Koden omfattar 1 tecken och anger vilken dödsplats som angetts på dödsorsaksintyget. Värde = 1, 2, 3, 4 eller blank 1 = sjukhus 2 = sjukhem eller särskilt boende 3 = privat bostad 4 = annan/okänd blank = uppgiften har ej markerats
KÖN	Koden omfattar 1 siffra. Värde= 1, 2 1 = man 2 = kvinna
DALDDAG	Dödsålder i dagar. Anges om den avlidne var yngre än 1 månad vid dödsfallet. Värdet anges med 2 siffror och hämtas från registret över aviserade dödsfall. Värde = 0 - 29
DALDMAN	Dödsålder i månader. Anges om den avlidne var en månad eller äldre men yngre än ett år. Värdet anges med 2 siffror och hämtas från registret över aviserade dödsfall. Värde = 1 - 11
ALDER	Dödsålder i år. Värdet anges med 3 siffror och hämtas från registret över aviserade dödsfall. Värde = 0 - 117

DALDKL5	Dödsålder i 5-årsklasser. Värdet anges med 2 siffror och hämtas från registret över aviserade dödsfall. Värde = 0 – 19
0	= <1 år
1	= 1 – 4 år
2	= 5 – 9 år
3	= 10 – 14 år
4	= 15 – 19 år
5	= 20 – 24 år
6	= 25 – 29 år
7	= 30 – 34 år
8	= 35 – 39 år
9	= 40 – 44 år
10	= 45 – 49 år
11	= 50 – 54 år
12	= 55 – 59 år
13	= 60 – 64 år
14	= 65 – 69 år
15	= 70 – 74 år
16	= 75 – 79 år
17	= 80 – 84 år
18	= 85 – 89 år
19	= 90 – år
FCIV	Föregående civilstånd. Kod för civilstånd vid dödsfallet. Koden hämtas från registret över aviserade dödsfall.
RP	= registrerad partner
SP	= skild partner
EP	= efterlevande partner
OG	= ogift
G	= gift
S	= frånskild person
Å	= änka/änkling
blank	= uppgift saknas
FODLAND	Födelseland. Koden hämtas från registret över aviserade dödsfall.
NATION	Nationalitet. Koden hämtas från registret över aviserade dödsfall.
ALKOHOL	Alkohol. Koden omfattar 1 tecken och anger om alkoholrelaterad diagnos nämns på dödsorsaksintyget.
NARKOTIK	Narkotika. Koden omfattar 1 tecken och anger om narkotikarelaterad diagnos nämns på dödsorsaksintyget.
DIABETES	Diabetes. Koden omfattar 1 tecken och anger om diabetesdiagnos nämns på dödsorsaksintyget.

Bilaga 3. Europeisk förkortad dödsorsakslista

Nr	Dödsorsak	ICD-10	ICD-9
	Samtliga dödsorsaker	A00-R999, V01-Y89, U04	001-E999
01	<i>Kap I. Vissa infektions- och parasitsjukdomar</i>	<i>A00-B99</i>	<i>001-139</i>
02	Tuberkulos	A15-A19, B90	010-018, 137
03	Meningokockinfektion	A39	036
04	HIV	B20-B24	042-044, 279.5-279.6
05	Virushepatit	B15-B19	070
06	<i>Kap II. Tumörer</i>	<i>C00-D48</i>	<i>140-239</i>
07	Maligna tumörer	C00-C97	140-208
08	därav malign tumör i läpp, munhåla och svalg	C00-C14	140-149
09	därav malign tumör i matstruben	C15	150
10	därav malign tumör i magsäcken	C16	151
11	därav malign tumör i tjocktarmen	C18	153
12	därav malign tumör i ändtarm och anus	C19-C21	154
13	därav malign tumör i levern och intrahepatiska gallgångarna	C22	155
14	därav malign tumör i pankreas	C25	157
15	därav malign tumör i struphuvudet, luftstrupen, bronk och lunga	C32-C34	161-162
16	därav malignt melanom i huden	C43	172
17	därav malign tumör i bröstkörtel	C50	174-175
18	därav malign tumör i livmoderhalsen	C53	180
19	därav malign tumör i annan del av livmodern	C54-55	179,182
20	därav malign tumör i äggstock	C56	183.0
21	därav malign tumör i prostata	C61	185
22	därav malign tumör i njure	C64	189.0
23	därav malign tumör i urinblåsan	C67	188
24	därav malign tumör i lymfatisk och blodbildande vävnad	C81-C96	200-208
25	<i>Kap III. Sjukdomar i blod och blodbildande organ samt vissa rubbningar i immunsystemet</i>	<i>D50-D89</i>	<i>279-289</i>
26	<i>Kap IV. Endokrina sjukdomar, nutritionsrubbningar och ämnesomsättningsjukdomar</i>	<i>E00-E90</i>	<i>240-278</i>
27	Diabetes	E10-E14	250
28	<i>Kap V. Psykiska sjukdomar och syndrom samt beteendestörningar</i>	<i>F00-F99</i>	<i>290-319</i>
29	Psykiska störningar och beteendestörningar orsakade av alkohol	F10	291,303
30	Psykiska störningar och beteendestörningar orsakade av droger	F11-F16, F18-F19	304-305
31	<i>Kap VI, VII och VIII. Sjukdomar i nervsystemet, ögat och örat</i>	<i>G00-H95</i>	<i>320-389</i>
32	Meningit (annan än i grupp 03)	G00-G03	320-322
33	<i>Kap IX. Cirkulationsorganens sjukdomar</i>	<i>I00-I99</i>	<i>390-459</i>
34	Ischemiska hjärtsjukdomar	I20-I25	410-414
341	därav akut hjärtinfarkt	I21-I22	410
35	Andra hjärtsjukdomar (utom klaffel)	I30-I33,	420-423,

		I39-I52	425-429
36	Sjukdomar i hjärnans kärl	I60-I69	430-438
37	<i>Kap X. Andningsorganens sjukdomar</i>	J00-J99	460-519
38	Influensa	J10-J11	487
39	Lunginflammation	J12-J18	480-486
40	Kroniska sjukdomar i nedre luftvägarna	J40-J47	490-494, 496
41	därav astma	J45-J46	493
42	<i>Kap XI. Matsmältningsorganens sjukdomar</i>	K00-K93	520-579
43	Sår i magsäcken och tolvfingertarmen	K25-K28	531-534
44	Sjukdomar i levern	K70, K73-K74	571.0-571.9
45	<i>Kap XII. Hudens och underhudens sjukdomar</i>	L00-L99	680-709
46	<i>Kap XIII. Sjukdomar i muskuloskeletala systemet och bindväven</i>	M00-M99	710-739
47	Reumatoid artrit och osteoartros	M05-M06, M15-M19	714-715
48	<i>Kap XIV. Sjukdomar i urin- och könsorganen</i>	N00-N99	580-629
49	Sjukdomar i njure och urinledare	N00-N29	580-594
50	<i>Kap XV. Komplikationer under graviditet, förlossning och barnsängstid</i>	O00-O99	630-676
51	<i>Kap XVI. Vissa perinatale tillstånd</i>	P00-P96	760-779
52	<i>Kap XVII. Medfödda missbildningar, deformiteter och kromosomavvikelser</i>	Q00-Q99	740-759
53	Medfödda missbildningar av nervsystemet	Q00-Q07	740-742
54	Medfödda missbildningar av cirkulationsorganen	Q20-Q28	745-747
55	<i>Kap XVIII. Symtom, sjukdomstecken och onormala kliniska fynd och laboratoriefynd</i>	R00-R99	780-799
56	Plötslig spädbarnsdöd	R95	798.0
57	Ofullständigt definierade och okända orsaker till död	R96-R99	798.1-799.9
58	<i>Kap XX. Yttre orsaker till sjukdom och död</i>	V01-Y89	E800-E999
59	Olycksfall	V01-X59	E800-E929
60	därav transportolyckor	V01-V99	E800-E848
601	av vilka motorfordonsolyckor på allmän väg	*)	E810-E819
61	därav fallolyckor	W00-W19	E880-E888
62	därav förgiftningsolyckor	X40-X49	E850-E869
63	Själv mord och annan avsiktligt självdestruktiv handling	X60-X84	E950-E959
64	Mord, dråp och annat övergrepp av annan person	X85-Y09	E960-E969
65	Skadehändelser med oklar avsikt	Y10-Y34	E980-E989

*) Motorfordonsolyckor på allmän väg enligt ICD-10:

V02.1-V02.9, V03.1-V03.9, V04.1-V04.9, V09.2, V12.3-V12.9, V13.3-V13.9, V14.3-V14.9, V19.4-V19.6, V20.3-V20.9, V21.3-V21.9, V22.3-V22.9, V23.3-V23.9, V24.3-V24.9, V25.3-V25.9, V26.3-V26.9, V27.3-V27.9, V28.3-V28.9, V29.4-V29.9, V30.4-V30.9, V31.4-V31.9, V32.4-V32.9, V33.4-V33.9, V34.4-V34.9, V35.4-V35.9, V36.4-V36.9, V37.4-V37.9, V38.4-V38.9, V39.4-V39.9, V40.4-V40.9, V41.4-V41.9, V42.4-V42.9, V43.4-V43.9, V44.4-V44.9, V45.4-V45.9, V46.4-V46.9, V47.4-V47.9, V48.4-V48.9, V49.4-V49.9, V50.4-V50.9, V51.4-V51.9, V52.4-V52.9, V53.4-V53.9, V54.4-V54.9, V55.4-V55.9, V56.4-V56.9, V57.4-V57.9, V58.4-V58.9, V59.4-V59.9, V60.4-V60.9, V61.4-V61.9, V62.4-V62.9, V63.4-V63.9, V64.4-V64.9, V65.4-V65.9, V66.4-V66.9, V67.4-V67.9, V68.4-V68.9, V69.4-V69.9, V70.4-V70.9, V71.4-V71.9, V72.4-V72.9, V73.4-V73.9, V74.4-V74.9, V75.4-V75.9, V76.4-V76.9, V77.4-V77.9, V78.4-V78.9, V79.4-V79.9, V80.3-V80.5, V81.1, V82.1, V83.0-V83.3, V84.0-V84.3, V85.0-V85.3, V86.0-V86.3, V87.0-V87.8, V89.2

Bilaga 4. Möjligheter till specialuttag

Dödsorsaksstatistik fördelad på år, län, kön och ålder finns inlagd i Socialstyrelsens statistikdatabas. Det är även möjligt att beställa statistik från dödsorsaksregistret.

Socialstyrelsens statistikdatabas

I Socialstyrelsens statistikdatabas (www.socialstyrelsen.se/statistik/statistikdatabas) presenteras statistiska uppgifter om hälsa, vårdutnyttjande, socialtjänst och personal inom hälso- och sjukvården. Syftet är att på ett lättillgängligt sätt förse olika målgrupper med aktuell statistik från vår verksamhet. Idag finns bl.a. följande data tillgängliga:

- dödsorsaksstatistik 1997-2012
- förlossningsstatistik 1973-2011
- abortstatistik 1985-2011
- cancerstatistik 1970-2011
- läkemedelsstatistik 2006-2012
- slutenvårdsstatistik 1998-2011
- statistik över DRG (diagnosrelaterade grupper) i slutenvård 1997-2011
- statistik över ekonomiskt bistånd 1991-2012

SCB:s databaser

Stora delar av SCB:s statistik finns tillgänglig i SCB:s statistikdatabas (www.scb.se). Data finns bl.a. för följande ämnesområden: arbetsmarknad, befolkning, byggande, boende, företag, industri, hälso- och sjukvård, inkomster, offentliga finanser, socialtjänst, utbildning, val, miljö och rättsväsen.

Dödsorsaksstatistik finns för åren 1969-1996 med kommun som minsta regionala indelning.

Specialbearbetningar av dödsorsaksregistret

Andra specialbearbetningar av dödsorsaksstatistiken och olika uttag ur dödsorsaksregistret kan beställas från Socialstyrelsen. För forskningsändamål kan efter sekretessprövning mer detaljerade uppgifter erhållas. Sekretessprövningen görs av Socialstyrelsen. På följande webbsida finns ytterligare information om statistik- och forskarbeställningar samt blanketten ”Begäran om forskaruttag”:

www.socialstyrelsen.se/register/bestalladatatstatistik.

Bilaga 5. Data till diagrammen

4: Samtliga dödsorsaker					5: Hjärt- och kärlsjukdomar				
År	Samtliga män	Samtliga kvinnor	Män 15-74 år	Kvinnor 15-74 år	År	Samtliga män	Samtliga kvinnor	Män 15-74 år	Kvinnor 15-74 år
95	1419,6	908,8	607,4	333,5	95	717,6	441,7	253,2	95,1
96	1393,5	906,5	586,2	332,9	96	692,7	435,0	239,9	94,8
97	1366,2	885,7	576,0	320,8	97	667,5	421,7	231,0	89,5
98	1359,0	877,8	564,7	317,6	98	659,1	416,8	223,1	86,8
99	1347,5	895,0	552,0	316,0	99	639,0	413,1	211,6	84,5
00	1304,9	878,0	530,4	313,8	00	612,3	398,6	200,6	80,3
01	1282,3	877,6	519,6	310,0	01	592,5	390,8	190,7	79,8
02	1280,9	886,5	509,2	306,4	02	577,1	388,4	179,0	77,5
03	1253,0	853,3	500,3	298,6	03	560,9	371,5	173,8	72,7
04	1202,9	835,0	489,0	297,6	04	521,9	350,4	159,1	65,4
05	1204,2	823,5	474,8	291,4	05	518,0	334,5	152,9	60,7
06	1166,4	811,4	460,3	283,0	06	495,8	333,0	146,2	60,6
07	1142,4	814,5	446,8	276,7	07	477,5	325,6	140,0	57,8
08	1127,5	801,0	441,0	271,3	08	465,2	317,7	135,9	54,2
09	1103,1	779,8	423,3	271,1	09	448,2	301,7	127,6	54,9
10	1090,4	774,9	415,5	260,6	10	435,7	299,3	120,3	49,9
11	1065,5	764,6	405,0	254,4	11	417,2	287,8	115,4	46,8
12	1070,7	781,6	394,9	256,6	12	411,7	286,3	112,8	49,4

6: Ischemisk hjärtsjukdom					7: Sjukdomar i hjärnans kärl				
År	Samtliga män	Samtliga kvinnor	Män 15-74 år	Kvinnor 15-74 år	År	Samtliga män	Samtliga kvinnor	Män 15-74 år	Kvinnor 15-74 år
95	405,1	201,5	167,2	49,6	95	132,7	109,9	37,4	22,6
96	382,0	193,5	154,3	48,5	96	129,5	111,5	36,7	23,9
97	355,8	182,5	148,2	45,7	97	135,0	111,0	37,7	22,7
98	350,1	178,6	135,8	42,0	98	133,4	110,7	37,9	22,2
99	338,1	172,4	132,9	40,9	99	126,8	109,7	35,3	22,2
00	315,1	164,5	122,8	39,0	00	125,1	106,5	34,2	20,4
01	306,0	162,6	116,0	37,7	01	119,6	103,9	30,7	20,7
02	302,4	159,6	108,7	36,4	02	116,9	104,3	31,9	21,5
03	292,3	152,2	105,1	34,6	03	113,0	98,5	28,7	19,0
04	266,9	143,5	95,7	30,8	04	104,6	92,5	27,1	17,3
05	263,5	136,0	91,6	27,7	05	99,3	81,9	25,0	15,8
06	251,9	137,5	85,6	28,4	06	92,0	81,4	24,2	15,3
07	236,3	128,3	82,6	26,4	07	88,7	76,4	22,4	15,0
08	228,5	124,7	78,1	25,6	08	92,2	79,7	22,8	13,5
09	214,5	115,4	72,5	24,1	09	88,1	74,9	21,1	13,7
10	206,6	109,3	66,7	22,7	10	80,5	72,0	19,8	11,9
11	189,2	105,2	64,3	19,6	11	80,5	69,2	17,9	11,3
12	187,7	100,3	61,8	19,8	12	77,5	67,1	17,4	11,5

8: Alla tumörer**9: Lungcancer**

År	Samtliga män	Samtliga kvinnor	Män 15-74 år	Kvinnor 15-74 år	År	Samtliga män	Samtliga kvinnor	Män 15-74 år	Kvinnor 15-74 år
95	309,6	213,1	178,7	150,8	95	48,1	22,9	36,8	21,4
96	310,0	211,1	176,4	150,8	96	46,9	23,7	35,4	22,7
97	320,5	211,8	179,8	148,8	97	47,4	23,8	37,5	21,1
98	321,3	208,0	176,6	146,7	98	46,5	23,5	34,4	21,3
99	316,1	207,9	174,1	145,7	99	47,5	24,1	36,1	22,6
00	310,4	210,0	168,6	147,2	00	45,3	25,2	34,5	23,6
01	310,1	215,8	166,8	146,3	01	46,0	27,6	33,9	25,7
02	305,0	210,0	165,0	142,9	02	45,0	27,5	33,5	24,3
03	313,7	207,6	166,5	143,5	03	45,1	26,9	34,4	24,2
04	304,8	211,1	163,1	144,8	04	45,3	30,0	33,3	26,7
05	304,8	208,2	162,8	143,6	05	47,7	31,2	33,6	27,6
06	301,4	208,1	157,1	139,5	06	46,3	31,0	31,1	26,0
07	289,9	207,9	150,4	135,5	07	42,6	32,2	29,5	26,8
08	288,3	202,5	149,5	134,9	08	44,9	31,8	30,4	26,1
09	284,7	198,9	144,7	133,5	09	43,0	31,4	27,1	26,5
10	279,8	196,6	140,3	127,7	10	44,0	31,1	28,2	25,4
11	278,6	197,0	142,2	126,3	11	43,2	31,7	27,5	24,6
12	278,9	199,7	136,7	125,3	12	41,6	31,2	25,9	23,6

10: Bröstcancer**11: Prostatacancer****12: Malignt melanom i hud**

År	Kvinnor	Kvinnor 15-74 år	Män	Män 15-74 år	År	Samtliga män	Samtliga kvinnor	Män 15-74 år	Kvinnor 15-74 år
95	33,0	28,0	69,0	23,7	95	4,9	2,8	4,5	2,3
96	32,2	26,8	69,1	23,4	96	4,9	2,6	3,7	2,1
97	31,0	25,4	72,7	23,3	97	5,7	2,9	4,7	2,6
98	32,0	28,2	73,7	22,0	98	5,6	3,0	4,5	2,3
99	30,3	25,3	73,7	21,5	99	5,7	2,7	4,3	2,3
00	31,1	27,3	72,8	21,5	00	5,6	3,0	4,6	2,6
01	29,9	25,0	71,0	20,7	01	5,3	3,5	4,2	2,8
02	29,5	23,9	67,2	19,1	02	5,8	3,0	4,5	2,7
03	30,0	25,3	74,1	21,7	03	5,6	3,5	4,3	3,2
04	30,8	25,2	71,4	21,0	04	5,0	3,5	3,9	3,3
05	30,2	25,3	67,1	20,8	05	6,4	3,8	5,3	3,1
06	29,0	23,7	67,2	18,1	06	6,6	3,5	4,4	3,0
07	28,1	21,3	66,4	17,6	07	6,4	4,0	4,5	2,7
08	28,6	23,3	65,8	16,7	08	7,0	3,7	5,4	2,9
09	25,9	21,5	63,1	16,6	09	6,4	4,1	5,0	3,1
10	26,0	21,4	61,6	15,2	10	6,6	3,5	4,6	2,7
11	26,0	20,6	60,1	15,3	11	6,4	3,8	4,7	3,1
12	26,5	20,2	59,7	13,9	12	6,9	4,1	4,8	3,1

13: Magsäckscancer					14: Livmoderhals- (cervix-) cancer			
År	Samtliga män	Samtliga kvinnor	Män 15-74 år	Kvinnor 15-74 år	År	Samtliga kvinnor	Kvinnor 15-74 år	
95	16,6	7,8	8,9	4,7	95	3,4	2,9	
96	16,4	8,1	8,8	5,0	96	3,1	2,9	
97	16,8	8,5	8,6	5,0	97	3,6	3,3	
98	15,5	6,9	8,8	3,7	98	3,0	2,9	
99	15,1	7,2	8,8	4,3	99	3,4	3,3	
00	13,8	6,9	7,3	4,2	00	3,5	3,2	
01	13,4	7,3	7,6	4,3	01	3,2	2,7	
02	13,2	6,8	7,9	3,9	02	3,3	3,2	
03	12,2	6,8	6,9	4,2	03	2,7	2,2	
04	12,2	6,8	7,0	3,9	04	3,3	3,1	
05	12,0	5,4	6,7	3,3	05	2,8	2,5	
06	11,4	5,3	6,4	2,8	06	2,5	2,3	
07	10,9	5,7	5,5	3,3	07	3,2	2,9	
08	10,0	5,0	6,6	3,1	08	2,8	2,5	
09	10,1	4,8	4,8	3,2	09	3,0	2,6	
10	8,9	5,1	5,1	3,1	10	2,7	2,4	
11	9,1	4,9	5,0	3,0	11	2,7	2,7	
12	7,8	4,8	4,2	2,9	12	2,3	2,1	

15: Kroniska sjukdomar i nedre luftvägarna					16: Olyckor				
År	Samtliga män	Samtliga kvinnor	Män 15-74 år	Kvinnor 15-74 år	År	Samtliga män	Samtliga kvinnor	Män 15-74 år	Kvinnor 15-74 år
95	39,7	20,6	13,4	11,4	95	39,6	19,6	27,0	8,0
96	39,8	20,8	14,0	11,0	96	39,3	19,6	25,9	9,0
97	40,3	19,8	13,6	10,8	97	42,2	20,2	26,7	8,3
98	41,2	21,0	13,5	10,4	98	40,4	19,3	27,0	8,5
99	41,3	23,2	13,4	11,8	99	39,0	19,8	25,1	7,8
00	39,6	22,4	12,9	11,8	00	42,0	18,9	29,2	7,9
01	38,6	23,5	12,2	11,7	01	44,6	21,1	32,2	9,3
02	40,1	25,4	12,9	12,7	02	46,3	20,6	29,7	8,8
03	39,7	25,1	12,6	12,2	03	45,0	21,6	29,7	8,4
04	37,0	24,4	11,4	11,5	04	50,1	26,3	34,2	14,2
05	37,9	26,4	11,2	12,2	05	43,1	22,2	28,4	9,6
06	35,7	25,6	10,8	10,9	06	43,1	19,7	27,6	8,7
07	34,9	25,6	10,9	11,0	07	44,6	20,4	29,7	7,8
08	35,2	25,9	10,6	10,7	08	43,8	21,2	27,9	8,7
09	32,9	26,2	9,3	10,5	09	40,6	19,7	25,6	7,4
10	32,7	25,5	8,8	10,4	10	40,5	19,9	23,6	7,2
11	32,7	27,3	9,2	11,3	11	40,3	19,8	22,8	7,2
12	33,8	29,3	8,6	11,4	12	39,9	19,7	23,7	7,2

17: Trafikolyckor					18: Fallolyckor				
År	Samtliga män	Samtliga kvinnor	Män 15-74 år	Kvinnor 15-74 år	År	Män 65+	Kvinnor 65+		
95	10,4	3,7	10,7	3,6	95	80,5	59,7		
96	9,4	3,9	9,7	3,9	96	85,5	60,1		
97	10,6	3,3	11,2	3,6	97	110,6	75,3		
98	10,0	3,1	10,5	3,3	98	99,0	66,7		
99	9,4	3,5	10,0	3,4	99	104,6	71,6		
00	11,1	3,1	12,3	3,0	00	104,8	66,4		
01	11,0	3,5	12,4	3,7	01	102,9	75,1		
02	9,9	3,0	10,7	3,2	02	124,4	76,0		
03	9,6	2,8	10,8	3,0	03	120,3	82,6		
04	9,2	2,7	9,8	2,6	04	125,6	80,0		
05	8,3	2,7	9,3	2,9	05	118,8	85,8		
06	8,6	2,7	9,3	2,9	06	120,0	73,3		
07	8,1	2,8	9,3	2,8	07	121,1	78,6		
08	7,4	2,4	8,2	2,5	08	127,1	82,6		
09	6,3	1,8	6,8	1,8	09	116,5	78,1		
10	4,7	1,6	5,4	1,5	10	129,7	78,8		
11	5,4	1,4	5,7	1,4	11	126,3	80,2		
12	5,3	1,6	6,0	1,6	12	123,9	80,2		

19: Själv mord					20: Själv mord inklusive oklart uppsåt				
År	Samtliga män	Samtliga kvinnor	Män 15-74 år	Kvinnor 15-74 år	År	Samtliga män	Samtliga kvinnor	Män 15-74 år	Kvinnor 15-74 år
95	22,4	9,2	25,4	10,6	95	30,4	12,0	35,3	13,9
96	20,8	8,5	23,7	9,8	96	27,3	11,5	31,9	13,6
97	20,4	7,7	23,4	9,4	97	25,9	9,7	30,2	11,8
98	21,0	7,7	23,4	9,0	98	25,8	10,0	29,5	12,0
99	20,4	7,9	22,9	9,5	99	24,8	10,3	28,2	12,5
00	19,0	7,2	20,9	8,7	00	22,6	9,4	25,2	11,4
01	19,7	7,9	21,6	9,2	01	25,3	10,2	28,8	11,9
02	19,9	6,9	22,8	8,2	02	24,9	8,9	29,2	10,7
03	17,8	7,3	20,3	8,7	03	22,4	8,8	25,9	10,6
04	19,1	6,9	21,8	8,3	04	23,0	8,4	26,7	10,1
05	19,1	8,2	21,4	10,0	05	23,5	10,3	27,0	12,5
06	18,4	8,1	20,8	9,9	06	22,5	9,6	26,0	11,7
07	17,9	6,9	20,5	8,5	07	22,8	9,0	26,7	11,1
08	18,8	6,6	21,6	7,9	08	23,0	8,8	26,9	10,8
09	19,4	7,4	22,4	9,1	09	23,8	9,5	28,0	11,6
10	17,9	6,3	20,8	7,7	10	22,0	8,5	26,1	10,5
11	16,8	6,7	19,7	8,1	11	20,8	8,7	24,8	10,7
12	17,3	6,9	19,7	8,3	12	22,5	9,4	26,5	11,4

21: Influensa					22: Demens		
År	Samtliga män	Samtliga kvinnor	Män 65 +	Kvinnor 65 +	År	Män 65+	Kvinnor 65+
95	1,8	1,5	10,2	8,7	95	129,5	157,6
96	4,9	3,5	28,2	19,4	96	121,3	154,7
97	3,1	2,5	18,1	14,0	97	165,0	198,3
98	4,6	4,0	26,0	22,2	98	207,1	235,3
99	6,7	5,6	38,4	31,1	99	237,4	292,1
00	6,5	5,2	36,9	28,8	00	257,3	283,1
01	0,7	0,7	4,1	4,1	01	274,0	317,6
02	2,5	2,0	13,8	11,3	02	292,5	350,7
03	1,0	0,8	5,3	4,0	03	252,8	311,5
04	1,5	1,0	8,5	5,4	04	290,1	346,6
05	2,0	1,9	11,1	10,4	05	302,5	359,5
06	0,4	0,4	2,0	2,1	06	310,4	360,1
07	0,7	0,5	4,1	2,9	07	320,0	389,0
08	0,4	0,4	1,9	2,1	08	308,8	386,2
09	1,0	0,8	4,0	4,2	09	319,7	384,5
10	0,2	0,1	0,7	0,4	10	334,5	404,0
11	0,6	0,5	2,5	2,1	11	352,7	423,2
12	1,5	1,5	8,5	8,2	12	385,7	467,7

23: Diabetes					24: Diabetes inkl. bidragande				
År	Samtliga män	Samtliga kvinnor	Män 15-74 år	Kvinnor 15-74 år	År	Samtliga män	Samtliga kvinnor	Män 15-74 år	Kvinnor 15-74 år
95	22,8	15,9	11,3	6,1	95	118,4	79,1	49,7	23,4
96	22,5	15,2	11,1	5,9	96	119,6	79,3	48,9	25,0
97	22,7	15,9	12,1	5,4	97	111,5	78,3	48,1	23,8
98	20,9	15,4	10,4	6,1	98	112,1	76,3	43,8	22,8
99	24,4	17,2	11,9	5,9	99	114,1	78,1	45,6	22,7
00	24,1	16,9	10,0	5,8	00	114,4	77,4	46,0	23,2
01	25,1	17,7	10,6	5,2	01	116,9	75,9	43,5	21,1
02	25,8	17,5	11,8	6,0	02	119,0	77,5	46,2	21,8
03	25,7	17,6	10,7	6,2	03	119,2	76,2	43,8	21,9
04	27,0	16,9	12,0	5,6	04	115,6	72,3	43,1	19,7
05	25,5	17,7	11,4	5,5	05	114,6	72,9	42,6	19,4
06	26,9	16,8	10,8	5,5	06	115,6	72,4	42,5	20,4
07	26,1	16,5	9,7	5,3	07	112,9	72,9	39,6	19,2
08	25,9	16,7	10,9	5,0	08	110,9	72,7	39,0	17,9
09	24,8	16,1	9,9	4,2	09	112,3	70,7	38,1	17,9
10	24,8	15,6	9,3	4,0	10	116,3	70,5	38,8	17,8
11	24,9	15,5	9,5	4,3	11	114,2	71,7	36,7	17,7
12	23,9	16,0	9,3	4,9	12	113,0	73,4	37,0	18,4

25: Alkoholrelaterad dödlighet					26: Drogrelaterad dödlighet				
År	Samtliga män	Samtliga kvinnor	Män 15-74 år	Kvinnor 15-74 år	År	Samtliga män	Samtliga kvinnor	Män 15-74 år	Kvinnor 15-74 år
95	38,5	8,5	46,2	11,0	95	4,8	1,9	6,3	2,4
96	37,2	7,7	44,0	9,9	96	5,4	2,4	6,9	2,9
97	37,4	8,0	43,4	10,0	97	6,1	2,0	8,1	2,5
98	36,3	9,2	43,5	11,4	98	6,4	2,2	8,4	2,8
99	36,2	8,5	42,7	10,7	99	6,4	2,2	8,6	2,9
00	34,9	8,9	42,1	11,5	00	7,4	2,1	9,9	2,6
01	37,6	8,6	44,0	11,2	01	7,3	2,1	9,7	2,7
02	35,7	8,8	42,1	11,2	02	7,1	1,9	9,5	2,6
03	37,0	9,1	44,8	11,3	03	6,7	2,3	9,0	2,9
04	37,7	9,2	44,7	11,2	04	6,7	1,7	9,1	2,2
05	37,0	9,9	42,9	12,2	05	5,9	2,0	8,1	2,6
06	35,9	9,2	42,0	11,2	06	5,7	1,6	7,7	2,0
07	36,7	9,8	42,2	12,1	07	7,0	2,2	9,3	2,6
08	35,4	9,3	41,6	11,4	08	7,2	2,1	9,7	2,8
09	34,5	8,7	39,5	10,5	09	7,2	2,2	9,7	2,9
10	32,1	7,6	36,5	9,0	10	7,7	2,3	10,3	2,9
11	31,0	7,7	33,5	9,0	11	7,2	2,6	9,7	3,3
12	29,9	8,0	33,1	9,6	12	8,3	2,8	11,1	3,7

27: Åtgärdbara dödsorsaker (1-79 år)

År	Dödstal per 100 000, åldersstandardiserade, män		Dödstal per 100 000, åldersstandardiserade, kvinnor	
	Sjukvårdsindikatorer	Hälsopolitiska indikatorer	Sjukvårdsindikatorer	Hälsopolitiska indikatorer
95	74,0	59,0	52,9	29,4
96	72,6	58,1	51,6	29,3
97	75,0	59,3	52,0	27,2
98	72,0	58,1	50,0	28,9
99	71,2	58,8	50,1	28,8
00	67,8	57,4	47,9	30,8
01	63,5	57,4	45,6	33,0
02	65,3	56,5	48,3	31,7
03	60,5	58,6	44,5	31,0
04	61,3	56,8	42,4	34,3
05	56,6	57,8	38,8	35,0
06	54,0	55,8	38,8	33,6
07	52,9	52,1	37,4	35,0
08	52,4	52,9	36,6	33,7
09	49,5	49,4	35,8	33,2
10	46,5	49,1	32,0	31,6
11	45,5	47,2	30,7	31,9
12	42,7	47,2	29,5	31,8

28: Åtgärdbara dödsorsaker (1-79 år)					29: Övriga dödsorsaker (1-79 år)			
År	Antal förlorade år per 100 000, åldersstand, män		Antal förlorade år per 100 000, åldersstand, kvinnor		År	Antal förlorade år per 100 000, åldersstand.		
	Sjukvårdsindikatorer	Hälsopolitiska indikatorer	Sjukvårdsindikatorer	Hälsopolitiska indikatorer		Män	Kvinnor	
95	686,6	951,7	501,5	522,9	95	7 424,8	4 025,1	
96	721,3	926,6	518,1	504,1	96	7 056,5	3 961,7	
97	719,8	945,0	495,9	448,4	97	6 888,9	3 877,3	
98	687,8	934,3	471,3	473,7	98	6 781,6	3 845,0	
99	684,5	950,3	491,6	488,8	99	6 560,7	3 766,9	
00	614,9	934,3	450,3	493,4	00	6 328,7	3 751,4	
01	599,6	945,8	424,0	543,4	01	6 264,5	3 640,5	
02	615,9	904,8	472,6	508,6	02	6 070,6	3 547,5	
03	566,0	937,1	423,9	508,3	03	5 946,1	3 531,2	
04	583,7	879,9	402,3	514,1	04	5 997,6	3 699,7	
05	535,6	885,5	359,2	532,3	05	5 727,8	3 459,5	
06	526,1	869,1	369,4	498,5	06	5 546,0	3 367,4	
07	485,5	806,9	360,5	493,5	07	5 533,9	3 289,1	
08	511,1	774,6	346,0	482,5	08	5 428,9	3 251,0	
09	481,2	717,0	343,0	474,7	09	5 368,1	3 213,6	
10	437,4	671,6	306,2	416,3	10	5 237,5	3 130,8	
11	423,7	651,3	303,0	423,3	11	5 130,9	3 100,5	
12	414,9	660,9	298,0	414,5	12	4 974,0	3 120,0	

30: Obduktionsfrekvensen i %, alla dödsorsaker

År	Samtliga män	Samtliga kvinnor	Män 15-74 år	Kvinnor 15-74 år
87	41	31	53	43
88	38	28	50	41
89	38	28	50	40
90	34	24	46	37
91	30	21	43	35
92	26	17	39	30
93	26	17	40	30
94	26	16	39	29
95	24	15	39	27
96	23	14	38	27
97	22	13	37	26
98	22	13	38	26
99	21	12	36	25
00	20	11	36	24
01	19	11	37	25
02	19	10	35	24
03	19	10	36	24
04	19	10	35	22
05	18	9	35	23
06	18	9	35	23
07	17	8	35	22
08	17	8	35	21
09	16	8	34	22
10	16	7	33	20
11	15	7	32	20
12	15	7	32	20